Ford Motor Company

QUARTERLY PROGRESS REPORT - 1Q 2022

Livonia Transmission Plant

This document is a DRAFT document that has not received approval from the Michigan Department of Environment, Great Lakes, and Energy (EGLE). This document was prepared pursuant to a court Consent Decree. The opinions, findings, and conclusions expressed are those of the authors and not those of EGLE.

April 29, 2022

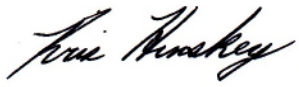

Kris Hinskey
Certified Project Manager II



Theresa Olechiw
Certified Project Manager



Angela Paulson
Task Manager

QUARTERLY PROGRESS REPORT - 1Q 2022

Livonia Transmission Plant

Prepared for:

Ford Motor Company
Environmental Quality Office
Fairlane Plaza North
290 Town Center Drive, Suite 800
Dearborn, Michigan 48126

Prepared by:

Arcadis of Michigan, LLC
28550 Cabot Drive
Suite 500
Novi, Michigan 48377
Tel 248 994 2240

Our Ref.:
30080642

Date:
April 29, 2022

This document is intended only for the use of the individual or entity for which it was prepared and may contain information that is privileged, confidential and exempt from disclosure under applicable law. Any dissemination, distribution or copying of this document is strictly prohibited.

1Q 2022: Activities

On-Site

1. Groundwater Sampling
2. Hydraulic Control System
   - ✓ Operating as Designed Since March 15, 2017
   - ✓ Discharge Compliance
3. Sub-Slab Depressurization System
   - ✓ Operating as Designed Since August 13, 2018
   - ✓ Discharge Compliance
4. Response Activities
   - Vapor Intrusion Assessment
   - Groundwater Delineation
   - Utility Corridor Assessment

Off-Site

1. Groundwater Sampling
2. Response Activities
   - Vapor Intrusion Mitigation
   - Groundwater Delineation
   - Utility Corridor Assessment

Total On-Site Samples

Period	Groundwater / Water	Soil / Sediment	Sub-Slab / Soil Gas
1Q 2022	77	0	0
Total since Oct. 2015	1,926	328	593

Total Off-Site Samples

Period	Groundwater	Sub-Slab/ Soil Gas
1Q 2022	129	1
Total since Oct. 2015	2,136	259

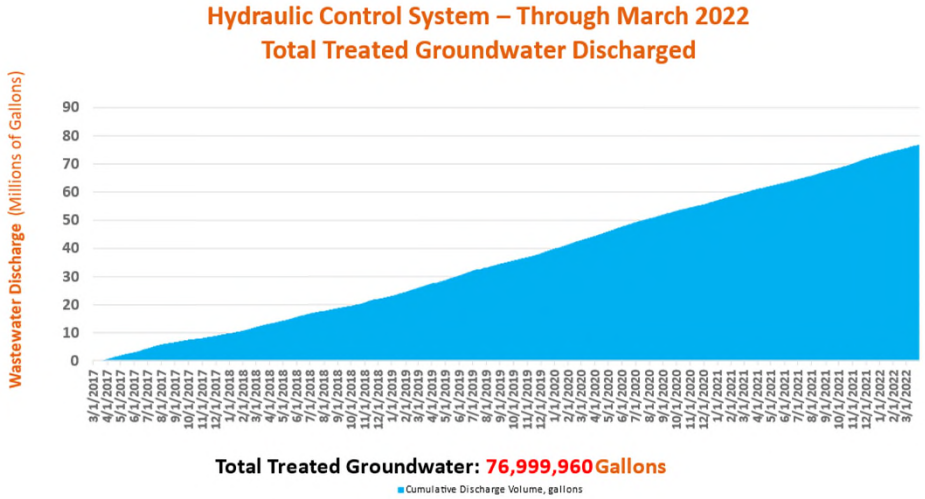

© Arcadis 2017

Key Dates

2018-2022 Document Submittal

Document	Date Submitted	Status
4Q 2017 Progress Report	1/30/18	Received
RespAP Response to Comments Letter	4/13/18	Received
VI RespAP 6.6(b)(i) Revised	4/13/18	Approved with Modifications
RI RespAP 6.7 Revised	4/13/18	Approved with Modifications
1Q 2018 Progress Report	4/30/18	Received
Response to EGLE Request for CSM	7/20/18	Received
2Q 2018 Progress Report	7/31/18	Received
Public Outreach Plan	8/7/2018	Received
3Q 2018 Progress Report	10/3118	Received
4Q 2018 Progress Report	2/1/2019	Received
Response to EGLE	2/8/2019	Responded
Response to EGLE	3/11/19	Responded
Response to EGLE	3/14/19	Responded
Extension Request to EGLE	3/14/19	Responded
Laboratory Memo	4/16/19	Received
Extension Request to EGLE	4/17/19	Responded
1Q 2019 Progress Report	5/2/19	Received
Response to EGLE	5/15/19	Responded
Response to EGLE	5/17/19	Responded
Response to EGLE	5/24/19	Responded
Response to EGLE	5/30/19	Responded

Document	Date Submitted	Status
EGLE Update Letter	6/7/19	Received
Updated Public Outreach Plan	6/28/19	Received
EGLE Update Letter	7/12/19	Received
Response to EGLE	7/25/19	Responded
EGLE Update Letter	7/31/19	Received
Q2 2019 Progress Report	7/31/19	Received
Residential Concern Memo	7/31/19	Received
Utility Corridor Response Activity Plan	8/8/19	Responded
EGLE Update Letter	8/30/19	Received
Residential Concern Memo	8/30/19	Received
EGLE Update Letter	9/30/19	Received
Residential Concern Memo	9/30/19	Received
Residential Concern Memo	10/31/19	Received
EGLE Update Letter	10/31/19	Received
Q3 2019 Progress Report	11/8/19	Received
EGLE Update Letter	11/27/19	Received
Residential Concern Memo	11/27/19	Received
EGLE Update Letter	12/31/19	Received
Residential Concern Memo	12/31/19	Received
Response Activity Plan – Revised Utility Corridor Evaluation	1/7/2020	Received
EGLE Letter	1/23/2020	Received
Residential Concern Memo	1/31/2020	Received
Q4 2019 Progress Report	1/31/2020	Received

© Arcadis 2017

Key Dates

2018-2022 Document Submittal

Document	Date Submitted	Status
EGLE Update Letter	1/31/2020	Received
EGLE Update Letter	2/14/2020	Received
Residential Concern Memo	2/29/2020	Received
EGLE Update Letter	2/29/2020	Received
EGLE Update Letter	3/5/2020	Received
EGLE Update Letter	3/31/2020	Received
Residential Concern Memo	3/31/2020	Received
EGLE Update Letter	4/30/2020	Received
Residential Concern Memo	4/30/2020	Received
1Q 2020 Progress Report	4/30/2020	Received
EGLE Update Letter	5/31/2020	Received
Residential Concern Memo	5/31/2020	Received
EGLE Update Letter	6/30/2020	Received
Residential Concern Memo	6/30/2020	Received
2Q 2020 Progress Report	7/31/2020	Received
EGLE Update Letter	7/31/2020	Received
Residential Concern Memo	7/31/2020	Received
EGLE Update Letter	8/31/2020	Received
Residential Concern Memo	8/31/2020	Received
EGLE Update Letter	9/30/2020	Received
Residential Concern Memo	9/30/2020	Received
3Q 2020 Progress Report	10/31/2020	Received
EGLE Update Letter	10/31/2020	Received
Residential Concern Memo	10/31/2020	Received
Utility Corridor Response Activity Plan Addendum	12/4/2020	Received

Document	Date Submitted	Status
Revised Interim Groundwater Monitoring Plan	1/26/2021	Approved with modifications
Response Activity Plan for the Utility Corridor Addendum #2	1/27/2021	Received
4Q 2020 Progress Report	1/31/2021	Received
EGLE Update Letter	1/31/2021	Received
Residential Concern Memo	1/31/2021	Received
CSM and Requested Property Specific Monitoring Program for Five Offsite Mitigation Properties	2/22/2021	Approved
LTP Summary of Individual Off-Site Vapor Intrusion Evaluations and Request for No Additional Investigation	3/19/2021	Received
1Q 2021 Progress Report	4/30/2021	Received
EGLE Update Letter	4/30/2021	Received
Residential Concern Memo	4/30/2021	Received
Interim Groundwater Monitoring Plan Addendum #1	5/12/2021	Approved with modifications
Utility Corridor Progress Update Memo	7/2/2021	Received
Offsite Vertical Aquifer Profile Investigation Memo	7/28/2021	Received
2Q 2021 Progress Report	7/30/2021	Received
Quarterly Mitigation EGLE Update Letter	7/30/2021	Received
Quarterly Residential Concern Memo	7/30/2021	Received

© Arcadis 2017

Key Dates

2018-2022 Document Submittal

Document	Date Submitted	Status
3Q 2021 Progress Report	10/29/2021	Received
Residential Concern Memo	10/29/2021	Received
Quarterly Mitigation EGLE Update Letter	10/29/2021	Received
EGLE Update Letter	11/19/2021	Received
Utility Corridor Evaluation Report	12/9/2021	Received
4Q 2021 Progress Report	1/31/2022	Received
Quarterly Mitigation EGLE Update Letter	1/31/2022	Received
Quarterly Residential Concern Memo	1/31/2022	Received
Livonia Waste Management and Generation Memo	2/7/2022	Received
Residential Conceptual Site Model and Requested Property Specific Monitoring Program Memo	2/28/2022	Received
Utility Corridor Assessment – Response to EGLE Memo	3/4/2022	Received
Utility Corridor Assessment – Response to EGLE Memo	4/1/2022	Received

© Arcadis 2017

Upcoming Dates 2022

May	Off-Site 2Q 2022 Groundwater Sampling
May	On-Site 2Q 2022 Groundwater Sampling

© Arcadis 2017

CONTENTS

Acronyms and Abbreviations v
1 Introduction 1
1.1 Purpose 1
1.2 Background 1
1.3 Additional Response Activities 2
2 Summary of Routine Activities 3
2.1 On-Site Groundwater Sampling 3
2.2 Off-Site Groundwater Sampling 4
2.3 Hydraulic Control System 4
2.3.1 System Overview 4
2.4 Interim Sub-Slab Depressurization System 5
2.4.1 System Overview 5
2.5 Interim Powerhouse Treatment System 5
2.5.1 System Overview 5
3 Summary of Response Activity Results 6
3.1 On-Site Groundwater Sampling 6
3.2 Off-Site Groundwater Sampling 6
3.3 Off-Site Vapor Intrusion 6
3.3.1 Ongoing Off-Site Vapor Intrusion Response Activities 6
3.4 Hydraulic Control System Operation and Performance Monitoring 7
3.4.1 Hydraulic Control System Operation 7
3.4.2 Maintenance Activities 9
3.4.3 Hydraulic Control System Performance Monitoring 9
3.4.3.1 Groundwater Elevation 9
3.4.3.2 Hydraulic Response 10
3.4.3.3 Groundwater Analytical Trends 11
3.5 Summary of Hydraulic Control System Compliance Actions 12
3.6 Interim Sub-Slab Depressurization System Operation and Performance Monitoring 13
3.7 Interim Powerhouse Treatment System Operation and Performance Monitoring 14
3.7.1 Maintenance Activities 14

This document is a DRAFT document that has not received approval from EGLE. This document was prepared pursuant to a court Consent Decree. The opinions, findings, and conclusions expressed are those of the authors and not those of EGLE.

3.8 Summary of Powerhouse Treatment System Compliance Actions 15
3.9 Utility Corridor 16
3.9.1 Commercial Property Inspection Results 19
3.9.2 Residential Property Inspection Results 24
3.9.3 Commercial Property Dye Test Results 31
3.9.4 FROG Screening 36
4 Access Agreements 3
5 Other Relevant Information 4
5.1 Due Care Obligations 4
5.2 Public Outreach 4
5.3 List of Reporting Documents 4
6 Waste Management 5
7 Proposed Schedule 6
8 References 7

EXHIBITS (*embedded in text*)

Exhibit 1: HCS Shutdown Summary 7
Exhibit 2: HCS Treated Discharge Water Volume and Flow Rate Summary – 1Q 2022 8
Exhibit 3: HCS Mass Removal – 1Q 2022 8
Exhibit 4: GLWA Discharge Limitations for HCS 12
Exhibit 5: SSDS Shutdown Summary – 1Q 2022 14
Exhibit 6: SSDS Mass Removal – 1Q 2022 14
Exhibit 7: GLWA Discharge Limitations for PTS 15
Exhibit 8: Residential and Commercial Access Agreement Requests 17
Exhibit 9. Plumbing Inspection Results at 34712 Plymouth 20
Exhibit 10. Plumbing Inspection Results at 34716 Plymouth 22
Exhibit 11. Plumbing Inspection Results at 34722 – 34726 Plymouth 24
Exhibit 12. Plumbing Inspection Results at 34247 Hathaway 26
Exhibit 13. Plumbing Inspection Results at 34252 Hathaway 27
Exhibit 14. Plumbing Inspection Results at 9491 Stark Road 29
Exhibit 15. Plumbing Inspection Results at 9480 Stark Road 31

This document is a DRAFT document that has not received approval from EGLE. This document was prepared pursuant to a court Consent Decree. The opinions, findings, and conclusions expressed are those of the authors and not those of EGLE.

Exhibit 16. Dye Testing at 34850 Plymouth 32
Exhibit 17. Dye Testing at 34900 Plymouth 33
Exhibit 18. Dye Testing at 35000 Plymouth 34
Exhibit 19. Dye Testing at 35200 Plymouth 35
Exhibit 20: Submitted Reporting Documents – 1Q 2022.....4
Exhibit 21: Response Activity Schedule 6

TABLES

Table 1: On-Site Groundwater Elevations
Table 2: On-Site Groundwater Analytical Results
Table 3: Off-Site Groundwater Elevations
Table 4: Off-Site Groundwater Analytical Results
Table 5: Hydraulic Control System Monthly Discharge Volumes

FIGURES

Figure 1: Site Location Map
Figure 2: Site Layout
Figure 3: Site-Wide Groundwater Elevation Contour Map Under Pumping Conditions February 2022
Figure 4: On-Site Monitoring Wells Cis-1,2-Dichloroethene in Groundwater
Figure 5: On-Site Monitoring Wells Trans-1,2-Dichloroethene in Groundwater
Figure 6: On-Site Monitoring Wells Trichloroethene in Groundwater
Figure 7: On-Site Monitoring Wells Vinyl Chloride in Groundwater
Figure 8: On-Site Monitoring Wells 1,4-Dioxane in Groundwater
Figure 9: Off-Site Monitoring Wells 1,4-Dioxane in Groundwater
Figure 10: Off-Site Monitoring Wells Trichloroethene in Groundwater
Figure 11: Off-Site Monitoring Wells Vinyl Chloride in Groundwater
Figure 12: Hydraulic Gradient Map February 2022

This document is a DRAFT document that has not received approval from EGLE. This document was prepared pursuant to a court Consent Decree. The opinions, findings, and conclusions expressed are those of the authors and not those of EGLE.

APPENDICES

Appendix A: On-Site Groundwater Field Sampling Logs

Appendix B: Off-Site Residential Monitoring Wells

Appendix C: Off-Site Groundwater Field Sampling Logs

Appendix D: Transducer Data

Appendix E: Stability Analysis

Appendix F: Secured Access Agreements

Appendix G: Commercial and Residential Status Update Figures

Appendix H: Commercial and Residential Communication Log

Appendix I: Plumbing Inspection Notes

Appendix J: Plymouth Road Lateral Connectivity Figure

Appendix K: FROG 5000 Results

This document is a DRAFT document that has not received approval from EGLE. This document was prepared pursuant to a court Consent Decree. The opinions, findings, and conclusions expressed are those of the authors and not those of EGLE.

ACRONYMS AND ABBREVIATIONS

1Q 2022	first quarter of 2022
µg/L	microgram per liter
AOC	area of concern
Arcadis	Arcadis of Michigan, LLC
COC	constituent of concern
DCE	dichloroethene
EGLE	Michigan Department of Environment, Great Lakes, and Energy
Ford	Ford Motor Company
GLWA	Great Lakes Water Authority
HCS	hydraulic control system
IGMP	Interim Groundwater Monitoring Plan
LTP	Livonia Transmission Plant
mg/L	milligram per liter
PCE	tetrachloroethene
PTS	Powerhouse Treatment System
report	Progress Report
ROW	right-of-way
SSDS	sub-slab depressurization system
SU	standard unit
TCE	trichloroethene
TestAmerica	Eurofins TestAmerica Laboratories
the site	Livonia Transmission Plant, 36200 Plymouth Road, Livonia, Michigan
USEPA	United States Environmental Protection Agency
VC	vinyl chloride
VI	vapor intrusion
VOC	volatile organic compound

This document is a DRAFT document that has not received approval from EGLE. This document was prepared pursuant to a court Consent Decree. The opinions, findings, and conclusions expressed are those of the authors and not those of EGLE.

1 INTRODUCTION

1.1 Purpose

Arcadis of Michigan, LLC (Arcadis), on behalf of Ford Motor Company (Ford), has prepared this Progress Report (report) for the Livonia Transmission Plant (LTP) property (the site) located at 36200 Plymouth Road in Livonia, Michigan. This report was produced in compliance with a Consent Decree filed by the Michigan Department of Environment, Great Lakes, and Energy (EGLE), on July 27, 2017 (Number: 2:1712372-GAD-RSW). The purpose of this report is to summarize the routine groundwater and any vapor sampling conducted at the site and the area east of the site, as well as, the performance monitoring and maintenance associated with the hydraulic control system (HCS), sub-slab depressurization system (SSDS), Powerhouse Treatment System (PTS) completed voluntarily by Ford, and Utility Corridor evaluation. This report includes activities completed during the first quarter of 2022 (1Q 2022) from January 1 through March 31, 2022, and through April 29, 2022 for activities related to the utility corridor only. Activities described in this 1Q 2022 report include the following:

- On-site and off-site groundwater sampling;
- HCS operation, evaluation, and performance monitoring;
- SSDS operation, evaluation, and performance monitoring;
- PTS operation and performance monitoring; and
- Utility Corridor evaluation.

This report primarily focuses on the seven constituents of concern (COCs) for the site: 1,1-dichloroethene (DCE), cis-1,2-DCE, trans-1,2-DCE, tetrachloroethene (PCE), trichloroethene (TCE), vinyl chloride (VC), and 1,4-dioxane.

1.2 Background

The site is located at 36200 Plymouth Road, Livonia, Michigan (**Figure 1**) and occupies 178 acres of land. The LTP has been active in manufacturing in some capacity since the 1950s. The LTP building occupies approximately 3 million square feet. The area surrounding the site includes light industrial, commercial, and residential properties. For the purpose of this report, data are presented based on their locations as either on site or off site (**Figure 2**). On-site areas of concern (AOC) comprise all areas within the site boundary including the LTP, Test Track, Wastewater Pre-Treatment Plant, Automatic Transmission Plant New Product Center, associated outbuildings, and the Plymouth Road right-of-way (ROW). Off-site AOCs include commercial and residential properties located east of the site from Belden Court west to Stark Road, and from Plymouth Road north to the railroad ROW (**Figure 2**).

This document is a DRAFT document that has not received approval from EGLE. This document was prepared pursuant to a court Consent Decree. The opinions, findings, and conclusions expressed are those of the authors and not those of EGLE.

1.3 Additional Response Activities

Additional response activities completed in 1Q 2022 include off-site vapor intrusion (VI) investigation, groundwater sampling, and activities related to the utility corridor investigation, as outlined in the following Response Activity Plans:

- Response Activity Plan – Vapor Intrusion Evaluation (Arcadis 2018a) dated April 13, 2018
- Response Activity Plan – Remedial Investigation (Arcadis 2018b), dated April 13, 2018
- Response Activity Plan – Utility Corridor Evaluation Revised (Arcadis 2020a) dated February 11, 2020
- Response Activity Plan – Utility Corridor Evaluation Addendum (Arcadis 2020b) dated December 4, 2020
- Response Activity Plan – Utility Corridor Evaluation Addendum 2 (Arcadis 2021b) dated January 27, 2021

In addition to the activities completed under these approved Response Activity Plans, this report includes information regarding the interim pre-emptive mitigation system activities completed in 1Q 2022. Details regarding the additional response activities completed in 1Q 2022 are provided below.

Date	Activity	Activities Completed in 1Q 2022	Additional Activities Required (Yes or No)
January to March 2022	On-Site and Off-Site Utility Corridor Evaluation	A total of 627 samples collected, which includes 320 vapor samples and 307 liquid samples. Includes quality assurance samples for both the vapor and liquid samples.	Yes
January to March 2022	Off-Site Mitigation System Operation, Monitoring, and Maintenance	Operations, monitoring, and maintenance events were performed.	Yes
January to March 2022	Additional Off-Site VI Assessment	One sub-slab sample was collected.	Yes

This document is a DRAFT document that has not received approval from EGLE. This document was prepared pursuant to a court Consent Decree. The opinions, findings, and conclusions expressed are those of the authors and not those of EGLE.

2 SUMMARY OF ROUTINE ACTIVITIES

The following table summarizes the monitoring completed at the AOC during 1Q 2022. Refer to the subsequent sections for further detail on each respective event and associated tables and figures.

Date	Activity	Table(s)	Figure(s)
January to March 2022	On-Site Groundwater Sampling	1, 2	3, 4, 5, 6, 7, 8
January to March 2022	Off-Site Groundwater Sampling	3, 4	3, 9, 10, 11
January to March 2022	HCS Performance Monitoring	5	2, 3, 12
January to March 2022	SSDS Performance Monitoring	-	2
January to March 2022	PTS Performance Monitoring	-	-

2.1 On-Site Groundwater Sampling

Arcadis completed on-site gauging on February 14, 2022. Monitoring wells and piezometers were gauged from the top of casing using an electronic water level meter to within 0.01 foot. A summary of the on-site 1Q 2022 groundwater elevations is included in the on-site quarterly groundwater elevation summary table (**Table 1**). On-site groundwater elevation contours and apparent groundwater flow for the 1Q 2022 are provided on **Figure 3**.

On-site groundwater sampling was conducted from February 7 through March 4, 2022 at all wells, excluding 28 on-site light non-aqueous phase liquid wells (LMW-15-01 through LMW-15-10 and LMW-20-11 through LMW-20-28) and monitoring wells MW-15-59D, MW-15-60D, MW-15-61D, MW-26, MW-27, MW-28, MW-55, MW-55D, MW-56, MW-113, MW-114, MW-120, MW-122, MW-124, MW-194, MW-194S, MW-198, MW-198S, MW-199S, TW-16-01, TW-16-02, TW-16-03, and TW-16-04, consistent with the Interim Groundwater Monitoring Plan (IGMP; Arcadis 2021a) approved by EGLE on February 18, 2021 and July 27, 2021. A sample could not be collected at MW-48 because it was destroyed during asphalt re-pavement, and a sample could not be collected at MW-197S because it was covered by a large ice and snow pile. At all other monitoring wells, groundwater was purged at a flow rate of 100 to 300 milliliters per minute until field parameters (i.e., depth to water, specific conductance, conductivity, pH, turbidity, temperature, dissolved oxygen, and redox/oxidation-reduction potential) stabilized. Groundwater samples were collected from 77 on-site monitoring wells into laboratory-supplied bottles and were submitted on ice to Eurofins TestAmerica Laboratories (TestAmerica) in North Canton, Ohio and Edison, New Jersey.

Additionally, duplicates and trip blanks collected during the sampling event were analyzed in accordance with the methodology specified in the on-site Quality Assurance Project Plan (Arcadis 2017a) and submitted to TestAmerica. All groundwater samples were submitted for analysis of the seven COCs via United States Environmental Protection Agency (USEPA) Method 8260B and 1,4-dioxane via USEPA Method 8260B-SIM based on a standard turnaround time of 10 business days. The groundwater analytical results are discussed in Section 3. A summary of the 1Q 2022 groundwater analytical results is presented in the on-site quarterly groundwater analytical data summary table (**Table 2**). On-site groundwater field sampling logs are provided for reference as **Appendix A**.

This document is a DRAFT document that has not received approval from EGLE. This document was prepared pursuant to a court Consent Decree. The opinions, findings, and conclusions expressed are those of the authors and not those of EGLE.

2.2 Off-Site Groundwater Sampling

Arcadis completed off-site gauging on February 14, 2022. Monitoring wells were gauged from the top of casing using an electronic water level meter accurate to within 0.01 foot. A summary of the 1Q 2022 groundwater elevations (ROW monitoring wells only) is included in the off-site quarterly groundwater elevation summary table (**Table 3**). Groundwater elevation contours and apparent groundwater flow are illustrated on **Figure 3**. Only monitoring wells within the ROWs were gauged during the site-wide gauging event and used to produce the elevation contour figure.

Off-site groundwater sampling was conducted from February 7 through March 3, 2022 at all wells, excluding monitoring wells MW-125, MW-125S, MW-129, MW-129S, MW-186S, MW-187, MW-187S, MW-188S, MW-189, MW-189S, MW-190, MW-190S, MW-191S, MW-202, MW-202S, MW-203, MW-203S, MW-204, MW-204S, MW-205, MW-205S, MW-206, and MW-206S, consistent with the IGMP (Arcadis 2021a) approved by EGLE on February 18, 2021 and July 27, 2021. A sample could not be collected from MW-149S due to flooding in the well vault or from MW-154S and MW-175S due to access restrictions. At all other locations, groundwater was purged from the monitoring wells at a flow rate of 100 to 300 milliliters per minute until field parameters (i.e., depth to water, specific conductance, conductivity, pH, turbidity, temperature, dissolved oxygen, and redox/oxidation-reduction potential) stabilized. Groundwater samples were collected from 129 off-site monitoring wells into laboratory-supplied bottles and submitted to TestAmerica.

Additionally, duplicates, matrix spike/matrix spike duplicates, and trip blanks collected during the sampling event were analyzed in accordance with the methodology specified in the off-site Quality Assurance Project Plan (Arcadis 2017b) and submitted to TestAmerica. All groundwater samples were submitted for analysis of the seven COCs via USEPA Method 8260B and 1,4-dioxane via USEPA Method 8260B-SIM based on a standard turnaround time of 10 business days. The groundwater analytical results are discussed in Section 3. The 1Q 2022 groundwater analytical results are summarized in the off-site quarterly groundwater analytical data summary tables (**Table 4** and **Appendix B**). Off-site groundwater field sampling logs are provided for reference as **Appendix C**.

2.3 Hydraulic Control System

2.3.1 System Overview

The HCS was installed to intercept groundwater and mitigate the potential for impacted groundwater to continue to migrate east of the HCS. Ford began operation of the HCS on March 15, 2017.

The system is designed to extract groundwater via four horizontal wells (ESD-1, ESD-2, ESD-3, and ESD-4; **Figure 2**), each equipped with a groundwater extraction pump. Each extraction well screen is 400 to 600 feet long. The combined length of the four wells extends across approximately 2,000 linear feet on a line approximately perpendicular to groundwater flow. Extracted groundwater is pumped to an above-grade treatment system where it is treated by bag filters, an air stripper, and granular activated carbon filters before it is discharged to the sanitary sewer under the approved wastewater discharge permit (permit number 006-27510-IU) with the Great Lakes Water Authority (GLWA).

HCS equipment is operated by a programmable logic controller unit that allows the system to function without constant operator supervision. The HCS operates each horizontal well by extracting groundwater to achieve the set level within each pumping well. Pumping in each well ceases when target drawdown is

This document is a DRAFT document that has not received approval from EGLE. This document was prepared pursuant to a court Consent Decree. The opinions, findings, and conclusions expressed are those of the authors and not those of EGLE.

achieved and resumes when the water level begins to rebound. Details regarding design and operation of the system are provided in the Remedial System Operation and Maintenance Manual dated June 29, 2017 (Arcadis 2017c) and in the Conceptual Site Model dated August 25, 2017 (Arcadis 2017d).

2.4 Interim Sub-Slab Depressurization System

2.4.1 System Overview

In response to the presence of volatile organic compounds (VOCs) beneath the LTP building, Ford has designed, installed, and is operating an interim SSDS. The SSDS was specifically designed to target select locations in the plant in which the highest concentrations of VOCs were present underneath the concrete slab. The goal of the interim SSDS is to reduce the potential for sub-slab soil vapor to migrate through the concrete slab into indoor air. Construction of the SSDS began in September 2017, and the system began extracting and treating soil vapor on August 14, 2018.

The system is designed to extract soil vapor via twelve suction pits located in the LTP building (**Figure 2**). The suction pits are installed just beneath the building slab to induce a sub-slab vacuum and reduce the potential for sub-slab soil vapor to migrate into the indoor air. Each suction pit is connected to the conveyance piping network to transmit extracted soil vapor to the system building, where it is treated via a catalytic oxidizer before being discharged to the atmosphere pursuant to the Rule 290 air permitting exemption of the Michigan Air Pollution Control Rules.

2.5 Interim Powerhouse Treatment System

2.5.1 System Overview

In response to the presence of VOCs that were identified in the LTP powerhouse sumps and within the associated sanitary sewer, Ford has designed, installed, and is operating an interim treatment system. The system removes contaminants from water collected in two floor sumps and discharges to the sanitary sewer. The Powerhouse Treatment System (PTS) is intended to mitigate the potential for impacted water to be discharged to the sanitary sewer. Construction of the PTS began in October 2021, and the system began treating water discharged from the floor sumps on November 23, 2021.

The system is designed to treat water pumped from two floor sumps, each of which contains an existing sump pump, then discharges to the sanitary sewer. Each sump is approximately 5 feet in diameter and 7 feet deep. Approximately 3,000 gallons/day of water is pumped through the system. Water is pumped to an above-grade treatment system, where it is treated by an oil-water separator, bag filters, an air stripper, and granular activated carbon filters before it is discharged to the sanitary sewer under the approved wastewater discharge permit (permit number 006-27510-IU) with the GLWA. Vapors discharged from the air stripper are monitored pursuant to the Rule 290 air permitting exemption of the Michigan Air Pollution Control Rules. Depending on the constituent, compliance sampling for this system is required monthly, quarterly, and annually under the approved wastewater discharge permit.

This document is a DRAFT document that has not received approval from EGLE. This document was prepared pursuant to a court Consent Decree. The opinions, findings, and conclusions expressed are those of the authors and not those of EGLE.

3 SUMMARY OF RESPONSE ACTIVITY RESULTS

3.1 On-Site Groundwater Sampling

The on-site monitoring well groundwater analytical results are compared to Michigan Part 201 Non-Residential Generic Cleanup Criteria (EGLE 2018). Comprehensive analytical results are summarized in **Table 2**. COCs detected at concentrations exceeding Part 201 Non-residential Generic Cleanup Criteria for 1Q 2022 include cis-1,2-DCE, trans-1,2-DCE, TCE, and VC. Exceedances of cis-1,2-DCE, trans-1,2-DCE, TCE, and VC from the four most recent quarters of data (May 2021, August 2021, November 2021, and February/March 2022) are summarized on **Figures 4** through **8**, respectively. All other site-specific compounds (i.e., 1,1-DCE, 1,4-dioxane, and PCE) either were not detected at concentrations above the reporting limits or were detected at concentrations below Part 201 Non-Residential Generic Cleanup Criteria for 1Q 2022.

3.2 Off-Site Groundwater Sampling

The off-site monitoring well groundwater results are compared to the Part 201 Residential Generic Cleanup Criteria (EGLE 2018) and the site-specific groundwater VI screening levels included as part of the Consent Decree; however, the site-specific screening levels provided for TCE and VC where groundwater may be in contact with a structure are below the typical target detection limits for these compounds. In December 2017, Ford requested and received EGLE approval to use the EGLE Remediation and Redevelopment Division target detection limits for TCE and VC of 1.0 microgram per liter (µg/L) as the groundwater screening level protective of VI at residential structures where there is potential for groundwater to be in contact with the structure.

Comprehensive off-site groundwater analytical results are summarized in **Table 4** and **Appendix B**. Only VC was detected during the 1Q 2022 event in off-site monitoring wells to the east of the site property at concentrations above the applicable criteria (1.0 µg/L). The results for 1,4-dioxane, TCE, and VC from the four most recent quarters of data (May 2021, August 2021, November 2021, and February/March 2022) for the off-site monitoring wells to the east of the site property boundary are provided on **Figures 9**, **10**, and **11**, respectively. Other site-specific compounds (i.e., cis-1,2-DCE, 1,1-DCE, 1,4-dioxane, trans-1,2-DCE, TCE, and PCE) either were not detected at concentrations above the reporting limits or were detected at concentrations below respective Part 201 Residential Generic Cleanup Criteria for 1Q 2022.

3.3 Off-Site Vapor Intrusion

3.3.1 Ongoing Off-Site Vapor Intrusion Response Activities

Since September 2018, multiple media have been sampled to assess VI. To date, approximately 3,409 indoor air, ambient air, and sub-slab soil vapor samples (including duplicate samples) have been collected at residential and commercial properties. Additionally, 60 water samples have been collected from residential properties where a sump is present. A vapor sample was collected from one location in 1Q 2022 as part of the Conceptual Site Model and Requested Property-Specific Monitoring Program for Five Offsite Mitigation Properties (Arcadis 2021c) request dated February 22, 2021, which was approved by EGLE on April 14, 2021.

This document is a DRAFT document that has not received approval from EGLE. This document was prepared pursuant to a court Consent Decree. The opinions, findings, and conclusions expressed are those of the authors and not those of EGLE.

3.4 Hydraulic Control System Operation and Performance Monitoring

The HCS performance is continuously evaluated and monitored. Treated water discharge volumes are documented daily and tabulated monthly (**Table 5**). System shutdowns are documented as detailed in **Exhibit 1** below. Samples are collected monthly and annually, as required, to document permit compliance for sanitary discharge and air emissions.

3.4.1 Hydraulic Control System Operation

The HCS operated with minimal unscheduled downtime during 1Q 2022. **Exhibit 1** describes the system shutdowns, approximate durations, and dates. Most of the downtime was to facilitate routine maintenance. The system operated with an uptime of 92.2 percent during 1Q 2022.

Exhibit 1: HCS Shutdown Summary

Date of Shutdown	Duration of Shutdowns	Summary of Shutdown
February 14 through 16, 2022	51.1 hours	The system shut down due to an air stripper sump high level alarm. Field staff cleaned out the air stripper interior and resumed normal system operation.
February 19 through 21, 2022	44.2 hours	The system shut down due to an air stripper sump high level alarm. Field staff were able to restart and resume normal system operation.
February 23, 2022	0.2 hours	The system was shut down for bag filter replacement.
February 25, 2022	0.1 hour	The system was shut down to perform backwashing on the lead carbon vessel. Field staff completed backwashing, and the HCS resumed normal operation the same day.
March 1 through 3, 2022	47.3 hours	The system was shut down to complete a carbon changeout of both vessels. Field staff completed carbon changeout over multiple days, and HCS resumed normal operation two days later.
March 13 and 14, 2022	23.5 hours	The system shut down due to an air stripper sump high level alarm. Field staff were able to restart and resume normal operation.
March 17 and 18, 2022	21.2 hours	The system shut down due to an air stripper sump high level alarm. Field staff encountered issues with the transfer pump while completing troubleshooting. The system was returned to operation at partial capacity until additional equipment could be obtained.
March 23, 2022	10.4 hours	The system was shut down to repair the transfer pump which was determined to be the source of the previous air stripper sump high level alarms. While the system was down, field staff changed out the bag filters. Upon completion, the system resumed normal operation.

During the reporting period, groundwater was extracted from the horizontal wells to maintain continuous and consistent drawdown in each horizontal well. Discharge volumes and flow rates tabulated monthly during the reporting period are summarized in **Exhibit 2**. Daily HCS discharge volumes and monthly discharge totals are provided in **Table 5** for the 1Q 2022 reporting period. The total volume of water collected and treated from system startup on March 15, 2017, through 1Q 2022 is 76,999,960 gallons.

This document is a DRAFT document that has not received approval from EGLE. This document was prepared pursuant to a court Consent Decree. The opinions, findings, and conclusions expressed are those of the authors and not those of EGLE.

Exhibit 2: HCS Treated Discharge Water Volume and Flow Rate Summary – 1Q 2022

Month	Volume Treated (gallons)	Average Operational Flow Rate* (gallons per minute)
January	1,407,912	32
February	1,089,241	31
March	1,351,022	35

Note:
*Treated volume divided by operating time.

Exhibit 3 depicts the cumulative constituent-specific mass removal of VOCs through the 1Q 2022 reporting period. Groundwater mass removal calculations are based on air stripper effluent vapor sampled from June 2017 through October 2020, then from combined influent liquid samples since November 2020.

Exhibit 3: HCS Mass Removal – 1Q 2022

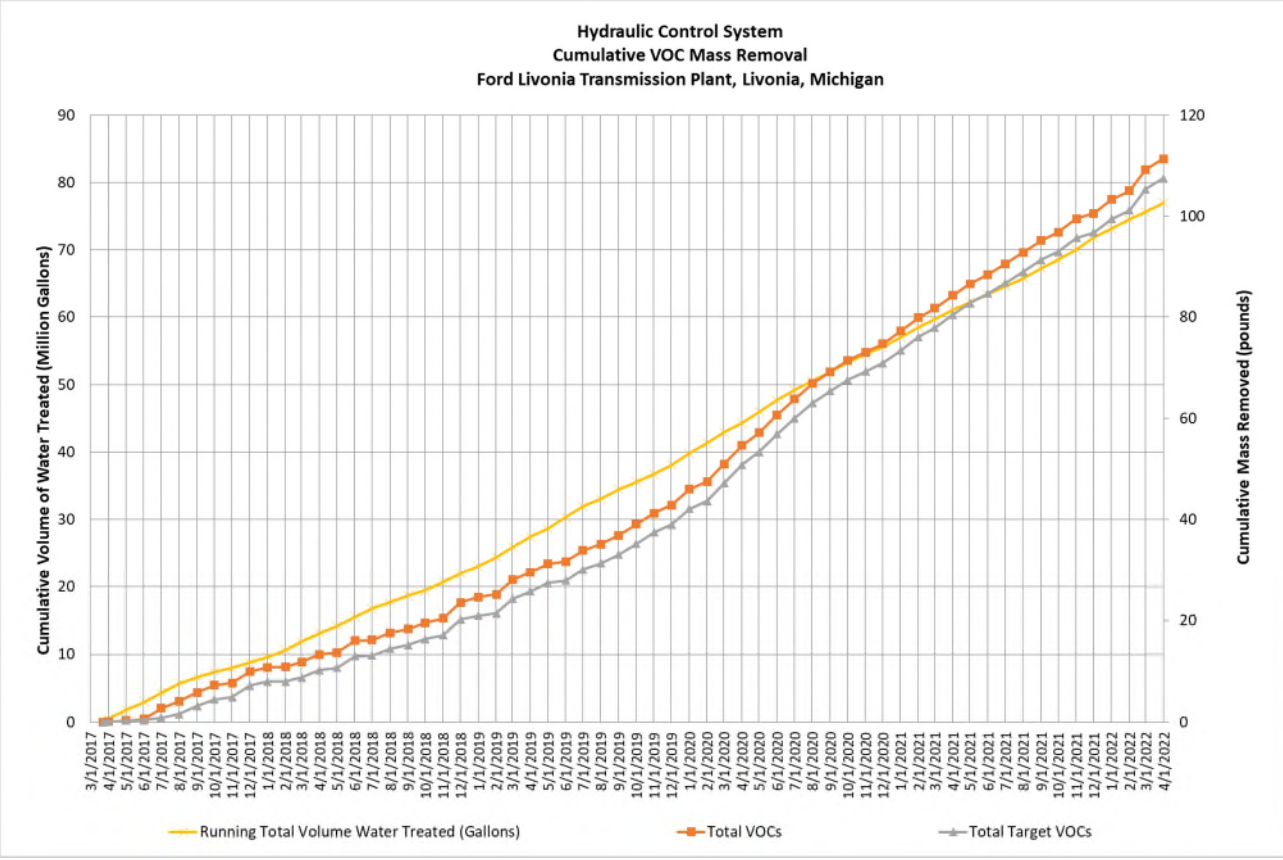

This document is a DRAFT document that has not received approval from EGLE. This document was prepared pursuant to a court Consent Decree. The opinions, findings, and conclusions expressed are those of the authors and not those of EGLE.

3.4.2 Maintenance Activities

Routine maintenance is required for effective operation of the HCS equipment and groundwater extraction. In 1Q 2022, a carbon changeout was completed at both carbon vessels by Carbon Activated Corporation. The spent granulated activated carbon was removed and replaced with virgin granulated activated carbon. Spent carbon in 55-gallon steel drums was transported by Carbon Activated Corporation to a carbon regeneration plant in New York.

In 1Q 2022, maintenance included routine bag filter changes, system cleanings, and carbon back washing.

3.4.3 Hydraulic Control System Performance Monitoring

The performance of the HCS is evaluated in general accordance with USEPA guidance—A Systematic Approach for Evaluation of Capture Zone at Pump and Treat Systems (USEPA 2008)—to demonstrate that the system is capturing groundwater as designed and mitigating additional migration of impacted groundwater to the east of the HCS. Three lines of evidence are used to evaluate system performance:

1. Groundwater elevation and horizontal gradient;
2. Hydraulic response to pumping; and
3. Downgradient groundwater analytical trends.

Aquifer response and well efficiency during 1Q 2022 remained consistent with previous quarters.

3.4.3.1 Groundwater Elevation

A groundwater elevation contour map, including the area around the HCS, is provided as **Figure 3**. The HCS wells are a horizontal groundwater sink oriented perpendicular to groundwater flow that captures groundwater flux across the approximately 2,000-foot-long cross-sectional area. The elevation of groundwater and the corresponding HCS total flow rate vary seasonally. The HCS extraction wells are equipped with variable speed pumps and produce varied flow rate based on wet and dry seasons. The average monthly pumping rates (ranging from approximately 18 to 42 gallons per minute during system operation) are consistent with the range of ambient groundwater flux rate calculated for the site. The groundwater contours suggest a deflection and removal of groundwater flux for the northern half of the HCS (ESD-1 and ESD-2) and a more pronounced inward gradient around wells ESD-3 and ESD-4 (**Figure 3**). This result is consistent with groundwater removal and capture at the site.

In accordance with USEPA guidance, hydraulic gradient direction was calculated for a series of well triplets located downgradient of the HCS. Groundwater was gauged at select wells on February 14, 2022. The well triplets and calculated flow vectors are shown on **Figure 12**. The February 2022 gradient map shows that flow was easterly near ESD-1 and the northern portion of ESD-2 but turns more south-southeasterly near the southern portion of ESD-2. Flow is south-southeasterly near ESD-3, bending inward at ESD-4. Overall, the deflection of groundwater gradient is consistent with continued removal of groundwater flux.

This document is a DRAFT document that has not received approval from EGLE. This document was prepared pursuant to a court Consent Decree. The opinions, findings, and conclusions expressed are those of the authors and not those of EGLE.

Hydraulic capture is difficult to evaluate for this system for several reasons:

- Aquifer response can be subtle (as outlined below), and low seasonal water levels during drier portions of the year confound observed drawdown within portions of the system area of influence.
- The coverage provided by the existing piezometers and monitoring wells is relatively sparse, and the well spacing relative to the HCS extraction wells is not optimum, particularly around ESD-1. Dense utilities in the area limit safe drilling locations and monitoring well spacing near the ESD wells is maintained to avoid striking the HCS during drilling (i.e., ESD well horizontal placement is plus or minus 5 feet).
- HCS well efficiency also tends to decrease with time, and regular maintenance (e.g., flushing) is required to maintain optimum performance. The ESD wells were most recently flushed in October 2021.

3.4.3.2 Hydraulic Response

Pressure transducers have been installed to monitor the system performance and influence on the aquifer system surrounding the HCS. Transducers are installed in 20 monitoring wells surrounding the HCS, at the southern end of the HCS wells above the pump and within the northern access vaults for each well. Below is a list of the monitoring wells currently equipped with transducers to evaluate the performance of the HCS:

- ESD-1: MW-50, MW-62, PZ-01, PZ-08, PZ-14, and PZ-15 record water levels near the northernmost section of the system adjacent to ESD-1.
- ESD-2: MW-48, PZ-06, PZ-07, and PZ-09 record water levels near the center section of the system adjacent to well ESD-2.
- ESD-3: MW-46, MW-68, PZ-03, PZ-10, and PZ-13 record water levels near the center section of the system adjacent to well ESD-3.
- ESD-4: MW-45, MW-71, PZ-05, PZ-11, and PZ-12 record water levels near the southern section of the system adjacent to well ESD-4.
- The transducers located above the pumps on the southern end of each well monitor pumping drawdown and modulate pumping rates for each well.
- The transducers located at the northern end of each HCS well evaluate head loss along the length of the HCS well screen and evaluate pumping efficiency.
- The transducer located at MW-18 provides upgradient background water level data to help evaluate regional and seasonal groundwater elevation trends.

The transducer data for 1Q 2022 show piezometer and monitoring well groundwater elevation response in phase with pumping response, indicating hydraulic communication between the HCS wells and the surrounding aquifer. Transducer data for each ESD well show noise in the data beginning in mid-February attributed to HCS maintenance and alarm response. Hydrographs for each ESD well are provided in **Appendix D**. New transducers were installed during 1Q 2022 to replace those that have had connection issues in the past, which is why some transducer elevations are not displayed in early January 2022.

This document is a DRAFT document that has not received approval from EGLE. This document was prepared pursuant to a court Consent Decree. The opinions, findings, and conclusions expressed are those of the authors and not those of EGLE.

3.4.3.3 Groundwater Analytical Trends

To date, up to 21 quarters of groundwater samples have been collected from monitoring wells beginning in 2016. Analytical results from the four most recent quarters of data are included on **Figures 4** through **11**. A key result of the performance monitoring is from monitoring well MW-71, which is located west of the HCS, opposite the primary zone of VOC impact migrating east from the LTP building. Since the installation of this well (April 2017), concentrations have been stable with only estimated detections of total DCE and VC at concentrations less than 1.1µg/L.

Concentration trends for TCE, total DCE, and VC were reviewed at representative wells located along the axis of impacted areas (on site and off site) and at wells downgradient from the HCS between May 2016 and March 2022. Trend analysis from wells upgradient from the HCS can provide insights regarding source maturity. Stable concentrations (i.e., no trend with low variability in concentrations over time) and decreasing trends indicate that the source is mature or depleted. Increasing trends at individual source area wells can indicate an expanding plume but also can reflect the wide range of concentrations and temporal variability common at source areas.

Trend analysis downgradient from the HCS provides the best measure of hydraulic capture performance; decreasing trends and no trends verify that the HCS is working, whereas increasing trends indicate a lack of capture.

Mann-Kendall trend tests were conducted at selected wells for constituents present at concentrations higher than applicable screening criteria, and coefficient of variation values were calculated. The methodology, preliminary results summary, figures, and trend graphs are included in **Appendix E**. Key findings of the Mann-Kendall trend test include the following:

- Upgradient from HCS (south): At monitoring wells in the southern impacted area, concentrations of TCE, total DCE, and VC (where present above applicable screening levels) show a statistically significant decreasing trend or no trend. The exceptions are MW-02, where total DCE and VC show a statistically significant increasing trend; at MW-10, where VC shows a statistically significant increasing trend; and at MW-49, where total DCE shows a statistically significant increasing trend. These three wells are located upgradient from the HCS along the core of the southern impacted area. Groundwater impacts associated with these two monitoring wells are captured by the HCS.
- Upgradient from HCS (north): VC concentration trends at monitoring wells upgradient from the HCS in the northern impacted area show statistically significant decreasing trends (TW-16-04 and MW-65) or no trend (MW-50 and MW-66).
- Downgradient from the HCS (on site): Concentrations of VC at each monitoring well located downgradient from the HCS exhibit a statistically significant decreasing trend or no trend. The exception is at MW-69, where concentrations of VC have fluctuated between <1.0 and 7.9 µg/L since April 2017. From February 2019 through November 2021, the concentration of VC was stable to decreasing with concentrations ranging from 2.6 to 5.0 µg/L. The result during the 1Q 2022 event was 7.9 µg/L and is now statistically increasing.
- Downgradient from the HCS (off site): Concentrations of VC at monitoring wells MW-72, MW-75D, MW-79D, and MW-85 show statistically significant decreasing trends. VC concentrations at MW-80SR show no significant trend, concentrations at MW-74 are potentially increasing, and MW-73SR and MW-73D did not meet the criteria for trend analysis.

This document is a DRAFT document that has not received approval from EGLE. This document was prepared pursuant to a court Consent Decree. The opinions, findings, and conclusions expressed are those of the authors and not those of EGLE.

- VC concentrations at MW-75D decreased from 6.4 µg/L in May 2017 to 1.0 µg/L in February 2022.
- VC concentrations at MW-79D decreased from 4.1 µg/L in July 2017 to 1.6 µg/L in February 2022.
- VC concentrations at MW-85 decreased from 8.6 µg/L in May 2017 to 5.3 µg/L in February 2022.
- VC concentrations at MW-72 decreased from 3.9 µg/L in May 2017 to 0.98 µg/L in February 2022.
- VC concentrations at MW-74 concentrations have fluctuated from <1.0 µg/L in May 2017 to a maximum of 4.1 µg/L in November 2020. The VC concentration measured in February 2022 was 2.5 µg/L.
- VC concentrations of MW-80SR have fluctuated from 1.4 µg/L in December 2018 to a maximum concentration of 4.3 µg/L in August and November 2020. The concentration of VC at this location in February 2022 is 2.7 µg/L.

Except for a limited number of on-site, upgradient monitoring wells and constituent combinations that show statistically significant increasing trends (total DCE at MW-02 and MW-49; VC at MW-02 and MW-10) and one on-site downgradient monitoring well with a statistically significant increasing trend for VC (MW-69), the observations and measurements to date indicate that the groundwater impacts are stable and/or show statistically significant decreasing trends. Results of this evaluation provide a key line of evidence to indicate that the HCS prevents further migration of groundwater impacts to the east of the HCS.

3.5 Summary of Hydraulic Control System Compliance Actions

Compliance sampling for the HCS GLWA discharge permit was completed each month. Samples were collected after treatment and before groundwater discharge. Samples were analyzed within appropriate hold times for constituents required by the discharge permit. **Exhibit 4** depicts the sampling parameters, methods, and discharge limits monitored for compliance with the GLWA discharge permit. Results of compliance samples have been within discharge limits since system startup. Self-monitoring reports are submitted to the GLWA every six months to document discharge compliance.

Exhibit 4: GLWA Discharge Limitations for HCS

Parameter	Analytical Method	Discharge Limit
Cadmium (Cd)	USEPA 200.7 – Metals	1.0 milligram per liter (mg/L)
Chromium (Cr)	USEPA 200.7 – Metals	25 mg/L
Copper (Cu)	USEPA 200.7 – Metals	2.5 mg/L
Lead (Pb)	USEPA 200.7 – Metals	1.0 mg/L
Nickel (Ni)	USEPA 200.7 – Metals	5.0 mg/L
Mercury (Hg)	USEPA 245.1 – Mercury	Non-Detect
Silver (Ag)	USEPA 200.7	1.0 mg/L

This document is a DRAFT document that has not received approval from EGLE. This document was prepared pursuant to a court Consent Decree. The opinions, findings, and conclusions expressed are those of the authors and not those of EGLE.

Parameter	Analytical Method	Discharge Limit
Zinc (Zn)	USEPA 200.7	7.3 mg/L
Total Polychlorinated Biphenyls	USEPA 608.3	Non-Detect
Total Toxic Organic Compounds	USEPA 624.1 – VOCs USEPA 625.1 – Semi-Volatile Organic Compounds USEPA 625.1 Dioxin Screen USEPA 1613B – Dioxins and Furans	20 µg/L

The GLWA discharge permit limits the discharge volume of the HCS to 100,800 gallons per day. Discharge volumes, documented daily and tabulated monthly, have been within discharge limits since system startup. Tabulated discharge volumes for the 1Q 2022 reporting period are presented in **Table 5**.

Historical monthly vapor sampling has shown that the potential uncontrolled VOC emissions from the system are at concentrations below the exemption emission limits specified in both Rule 290 and Rule 291 Michigan Air Pollution Control Rules. The system currently operates under the Rule 291 exemption, with annual vapor sampling and monthly water sampling to evaluate Rule 291 compliance. Annual vapor sampling will be completed in October 2022. Vapor samples will be analyzed for VOCs using the USEPA Method TO-15 and will be reported during the Fourth Quarter 2022 Progress Report. To date, all vapor emissions concentrations have been within discharge limits since system startup. Rule 290 and Rule 291 emissions calculations are documented and available upon request.

3.6 Interim Sub-Slab Depressurization System Operation and Performance Monitoring

SSDS performance is continually evaluated and monitored. Vapor analytical samples are collected monthly to monitor mass removal, verify destruction efficiency of the catalytic oxidizer, and document emissions compliance with the Rule 290 air permitting exemption of the Michigan Air Pollution Control Rules.

During the reporting period, monthly vapor samples were collected and analyzed for VOCs using USEPA Method TO-15. All vapor emissions concentrations have been within discharge limits since system startup. Rule 290 emissions calculations are documented monthly and available upon request.

Exhibit 5 describes the approximate duration and date of each system shutdown. The system operated with an uptime of 87.1 percent during 1Q 2022.

This document is a DRAFT document that has not received approval from EGLE. This document was prepared pursuant to a court Consent Decree. The opinions, findings, and conclusions expressed are those of the authors and not those of EGLE.

Exhibit 5: SSDS Shutdown Summary – 1Q 2022

Date of Shutdown	Duration of Shutdowns	Summary of Shutdown
January 23, 2022, through January 24, 2022	34.7 hours	System shutdown and restart.
February 4, 2022, through February 7, 2022	65.9 hours	System shutdown and restart.
February 22, 2022, through March 1, 2022	178.5 hours	Mechanical failure of two circuit breakers caused a system shutdown. Repairs of the circuit breakers and associated wiring were completed, and system resumed normal operation.

Exhibit 6 depicts the cumulative constituent-specific mass removal of VOCs from sub-slab soil vapor through the 1Q 2022 reporting period.

Exhibit 6: SSDS Mass Removal – 1Q 2022

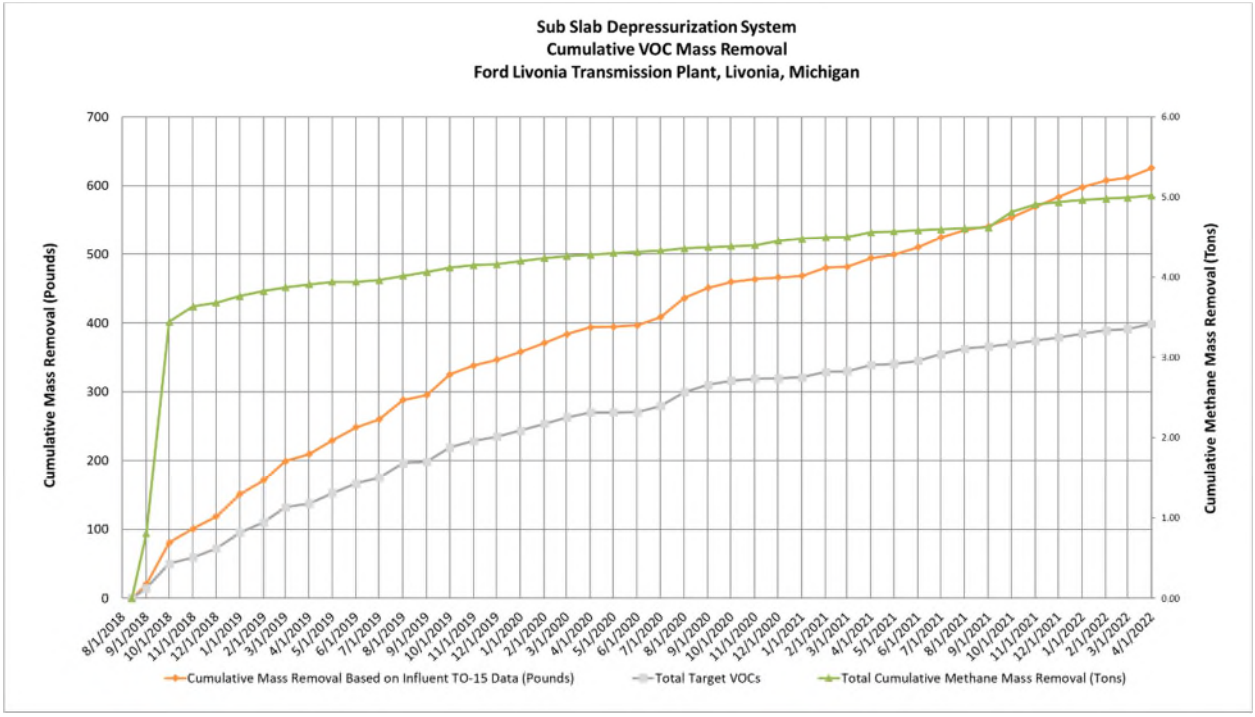

3.7 Interim Powerhouse Treatment System Operation and Performance Monitoring

The PTS operation is evaluated and monitored weekly or more often, as needed, based in conjunction with visual observations from powerhouse staff. Samples are collected monthly, quarterly, and annually, as required, to document permit compliance for sanitary discharge and air emissions.

3.7.1 Maintenance Activities

In 1Q 2022, a media changeout was completed by Carbon Activated Corporation at both carbon vessels and the clay filter vessel. The spent granulated activated carbon and filter organoclay was removed and

replaced. The spent media was placed in 55-gallon steel drums and transported to the drum storage area adjacent to the HCS trailer. The spent carbon and spent clay were sampled by Ford's Total Waste Manager and, upon receipt of laboratory analytical results, will be properly disposed of.

In 1Q 2022, maintenance included weekly bag filter changes and system equipment interior cleaning.

3.8 Summary of Powerhouse Treatment System Compliance Actions

Compliance sampling for the PTS GLWA discharge permit was completed each month. Samples were collected after treatment and before discharge to the sanitary sewer. Samples were analyzed within appropriate hold times for constituents required by the discharge permit. **Exhibit 7** depicts the sampling parameters, methods, and discharge limits monitored for compliance with the GLWA discharge permit. Results of compliance samples have been within discharge limits since system startup. Self-monitoring reports are submitted to the GLWA every six months to document discharge compliance.

Exhibit 7: GLWA Discharge Limitations for PTS

Parameter	Analytical Method	Discharge Limit	Minimum Sampling Frequency
Acidity/Alkalinity (pH)	SM 4500-H^+ B-2011	5-11.5 SU	1 per 3 months
Arsenic	USEPA 200.7 – Metals	1.0 mg/L	1 per 3 months
Biological Oxygen Demand	SM 5210 B-2011	7,500 mg/L	1 per 3 months
Cadmium	USEPA 200.7 – Metals	1.0 mg/L	1 per 3 months
Chromium	USEPA 200.7 – Metals	25 mg/L	1 per 3 months
Copper	USEPA 200.7 – Metals	2.5 mg/L	1 per 3 months
Cyanide (Available)	OIA-1677	1.0 mg/L	1 per 3 months
Fats, Oil or Grease	USEPA 1664B	1,500 mg/L	1 per 3 months
Iron	USEPA 200.7 – Metals	1,000 mg/L	1 per 3 months
Lead	USEPA 200.7 – Metals	1.0 mg/L	1 per 3 months
Mercury	USEPA 245.1	Non-Detect	1 per 3 months
Nickel	USEPA 200.7 – Metals	5.0 mg/L	1 per 3 months
Phosphorus	SM 4500-P E-2011	250 mg/L	1 per 3 months
Silver	USEPA 200.7	1.0 mg/L	1 per 3 months
Zinc	USEPA 200.7	7.3 mg/L	1 per 3 months
Total Polychlorinated Biphenyls	USEPA 608.3	Non-Detect	1 per month
Total Phenolic Compounds	USEPA 604	1 mg/L	1 per year

This document is a DRAFT document that has not received approval from EGLE. This document was prepared pursuant to a court Consent Decree. The opinions, findings, and conclusions expressed are those of the authors and not those of EGLE.

Parameter	Analytical Method	Discharge Limit	Minimum Sampling Frequency
Total Suspended Solids	SM 2540 D-2011	7,500 mg/L	1 per month
Total Toxic Organic Compounds	USEPA 624.1 – VOCs USEPA 625.1 – Semi-Volatile Organic Compounds USEPA 625.1 Dioxin Screen USEPA 608.3 – Pesticides and Polychlorinated Biphenyls	Report	1 per month

Sampling to date has shown that the potential uncontrolled VOC emissions from the system are below the exemption emission limits specified in both Rule 290 Michigan Air Pollution Control Rules. All vapor emissions assume 100 percent discharge of the VOCs from the air stripper and have been within discharge limits since system startup. Rule 290 emissions calculations are documented and available upon request.

3.9 Utility Corridor

The utility corridor evaluation is currently ongoing and is being completed in compliance with the approved workplans identified in Section 1.3. Data collected and detailed information on the utility corridor field activities has been communicated and documented in bi-weekly meetings with EGLE and response to comment memos that were provided to EGLE on March 4, 2022 (Arcadis 2022b) and April 1, 2022 (Arcadis 2022c). The information detailed below provides an update to the April 1, 2022 letter.

- Off-site Access Agreements
- Off-site Commercial Property Plumbing Inspections
- Off-site Residential Property Plumbing Inspections
- Off-site Sanitary Sewer Sampling
- On-site Utility Corridor Assessment

Access agreements were sent to the off-site residential and commercial properties on March 3, 2022. Secured access agreements that were recently executed are included in **Appendix F** (previously executed access agreements have been provided in the March 4 and April 1 memos), and the residential and commercial status update figures are included in **Appendix G**. In the memo dated March 4, 2022, Ford had committed to take legal action to pursue access if a property owner refused to sign the access agreement by April 1, 2022. Arcadis implemented phone calls and/or door-to-door follow-up for those property owners who had not returned signed access agreements by March 25, 2022. Subsequently, Ford and Arcadis met with EGLE on March 24, 2022, and proposed an alternate technical solution to legal action and requested to extend the date to May 1, 2022. Since the March 24, 2022 door to door follow up, Arcadis has been to the residential and commercial properties on April 12, 2022 and April 22, 2022 in an effort to acquire access. **Exhibit 8** provides the status of the access agreement at each property, and **Appendix H** includes a detailed communication record for each property.

This document is a DRAFT document that has not received approval from EGLE. This document was prepared pursuant to a court Consent Decree. The opinions, findings, and conclusions expressed are those of the authors and not those of EGLE.

Off-site commercial and residential plumbing inspections were initiated for properties where access agreements are in place. The inspections will include initial visual observation and dye tracing, as necessary, in accordance with the *Plumbing Inspection Scope of Work* presented in the April 1, 2022 memo. To date, Arcadis has performed dye tracing at four commercial building locations (34850 Plymouth, 34900 Plymouth, 35000 Plymouth, and 35200 Plymouth). **Exhibit 8** provides the status of the plumbing assessment at each property during through April 29, 2022.

Exhibit 8: Residential and Commercial Access Agreement Requests

Property Designation	Site Address (Livonia, MI 48150)	Date Access Agreement Sent/Provided	Date Access Agreement Signed	Status of Plumbing Inspection (Initial Visual Observation)	Date Dye Test Completed
Commercial	34450 Plymouth	6/29/2021 3/3/2022 3/24/2022 4/19/2022 4/21/2022	Access agreement not received as of April 29, 2022. Refer to the communication log for more detailed correspondence.		
Commercial	34500 Plymouth	6/29/2021 9/15/2021 3/3/2022 3/25/2022 4/19/2022	Access agreement not received as of April 29, 2022. Refer to the communication log for more detailed correspondence.		
Commercial	34706-34730 Plymouth	6/29/2021 9/15/2021 3/3/2022 3/25/2022	3/26/2022	Coordinating with tenants to complete the plumbing inspections, details provided below	
	34712 Plymouth			Completed 4/13/2022	
	34718 Plymouth			Completed 4/13/2022	
	34722-34726 Plymouth			Completed 4/14/2022	
Commercial	34800 Plymouth	6/29/2021 9/15/2021 3/3/2022 4/13/2022	Access agreement not received as of April 29, 2022. Refer to the communication log for more detailed correspondence.		
Commercial	34850 Plymouth	6/29/2021	7/16/2021	Completed 3/24/2022	Completed 4/19/2022, no additional investigation necessary due to confirmation of lateral connection

This document is a DRAFT document that has not received approval from EGLE. This document was prepared pursuant to a court Consent Decree. The opinions, findings, and conclusions expressed are those of the authors and not those of EGLE.

Property Designation	Site Address (Livonia, MI 48150)	Date Access Agreement Sent/Provided	Date Access Agreement Signed	Status of Plumbing Inspection (Initial Visual Observation)	Date Dye Test Completed
Commercial	34900 Plymouth	6/29/2021	7/12/2021	Completed 3/23/2022	Completed 4/20/2022, no additional investigation necessary due to confirmation of lateral connection
Commercial	35000 Plymouth	6/29/2021	7/2/2021	Completed 3/25/2022	Completed 4/21/2022, no additional investigation necessary due to confirmation of lateral connection
Commercial	35200 Plymouth	Access Obtained*	Access obtained*	Completed 3/28/2022	Completed 4/18/2022, no additional investigation necessary due to confirmation of lateral connection
Commercial	35400 Plymouth	Access Obtained*	Access obtained*	Coordinating with property owner	
Residential	9375 Stark	3/3/2022 3/24/2022 4/12/2022 4/19/2022	4/25/2022	Coordinating with property owner	
Residential	9480 Stark	3/3/2022	3/24/2022	Completed 4/6/2022, no additional investigation necessary due to confirmation of lateral connection	
Residential	9487 Stark	3/3/2022 3/24/2022 4/19/2022 4/21/2022	4/21/2022	Coordinating with property owner	
Residential	9491 Stark	3/3/2022	3/24/2022	Completed 4/5/2022, no additional investigation necessary due to confirmation of lateral connection	
Residential	9551 Stark	3/3/2022 3/24/2022 4/19/2022	Access agreement not received as of April 29, 2022. Refer to the communication log for more detailed correspondence.		

This document is a DRAFT document that has not received approval from EGLE. This document was prepared pursuant to a court Consent Decree. The opinions, findings, and conclusions expressed are those of the authors and not those of EGLE.

Property Designation	Site Address (Livonia, MI 48150)	Date Access Agreement Sent/Provided	Date Access Agreement Signed	Status of Plumbing Inspection (Initial Visual Observation)	Date Dye Test Completed
Residential	9552 Stark	3/3/2022 3/24/2022 4/19/2022	4/21/2022	Scheduled for 5/11/2022	
Residential	34247 Hathaway	3/3/2022	3/18/2022	Completed 4/7/2022, no additional investigation necessary due to confirmation of lateral connection	
Residential	34252 Hathaway	3/3/2022	3/23/2022	Completed 4/12/2022, no additional investigation necessary due to confirmation of lateral connection	
Residential	34277 Hathaway	3/3/2022	3/18/2022	Completed 3/29/2022, no additional investigation necessary due to confirmation of lateral connection	
Residential	34284 Hathaway	3/3/2022 4/19/2022	4/21/2022	Scheduled for 5/9/2022	

*Access to these properties was previously obtained.

3.9.1 Commercial Property Inspection Results

34712 Plymouth Road

The initial plumbing inspection at 34712 Plymouth Road was completed on April 14, 2022. The property is currently utilized as a nail salon and is in operation Monday through Saturday 10:00 a.m. to 7:00 p.m. A licensed plumber inspected three P-traps which were located under sinks, one toilet wax ring, caulking around the base of one toilet, two floor drains, one P-trap for a washing machine, and utilized a camera to visually scope the sewer lateral from a cleanout located in the building to the sewer main along the northern right of way (ROW) on Plymouth Road. The following details the findings of the plumbing inspection:

- At all three sinks throughout the facility, the P-traps were visually inspected and verified to be wetted by observing water through the drain opening. Pipe fittings under the sink were verified to be fully tightened by using a wrench. Water was added to each sink to verify the plumbing and fittings were not leaking and the P-trap remained wetted after use.
- The toilet was grouted to the floor in the restroom. The plumber was unable to remove the toilet to inspect for a wax ring without damaging the toilet or chipping away at the grout. The toilet was flushed multiple times to verify the absence of leaks.

This document is a DRAFT document that has not received approval from EGLE. This document was prepared pursuant to a court Consent Decree. The opinions, findings, and conclusions expressed are those of the authors and not those of EGLE.

- Both floor drains were visually checked to confirm the presence of a P-trap. The drain covers were removed, and water was observed in the P-trap. Water was then poured into the floor drains to verify that the P-trap remained wetted.
- The P-trap for the washing machine drainpipe was inspected and confirmed to be wetted. Water was then poured into the drainpipe to verify that the P-trap remained wetted.
- A cleanout is located in the front of the salon interior of the building. This cleanout was inspected using a camera scope to visually confirm the lateral connection with the sewer main on Plymouth Road in the northern right of way. During the camera inspection, the plumber noted the lateral pipe was currently not obstructed by the roots and was functioning properly.
- Arcadis documented and photographed the inspection that occurred at the property.
- The plumber inspection report is included in **Appendix I**.

Exhibit 9. Plumbing Inspection Results at 34712 Plymouth



Interior cleanout inspected with a camera



Sink P-trap inspected and wetted



Toilet grouted to the bathroom floor

Exhibit 9. Plumbing Inspection Results at 34712 Plymouth continued



Toilet grouted to the bathroom floor

Wetted floor drain P-trap

Wetted P-trap for washing machine drain pipe

34716 Plymouth Road

The initial plumbing inspection at 34716 Plymouth Road was completed on April 13, 2022. The property is currently utilized as a hair salon and is in operation Tuesday through Sunday by appointment. A licensed plumber inspected six P-traps which were located under the sinks, one toilet wax ring, caulking around the base of one toilet, and utilized a camera to visually scope the sewer lateral from a cleanout located in front of the building to the sewer main along Plymouth. The following details the findings of the plumbing inspection:

- At all five sinks throughout the facility, P-traps were visually inspected and verified to be wetted by observing water through the drain opening. Pipe fittings under the sink were verified to be fully tightened by using a wrench. Water was added to each sink to verify the plumbing and fittings were not leaking. The water also confirmed that the P-trap remained wetted after use.
- At one sink located in the main salon room, the sink was not in use and did not have a functioning water supply. The salon manager said the sink did not have functioning water supply for many years. The plumber noted that the P-trap was disconnected from the bottom of the sink and a rag was placed in the pipe to prevent sewer odors from exiting the pipe. To repair the drainpipe, the plumber removed the dry P-trap and installed a PVC cap to fully seal the drainpipe.
- The toilet was removed to verify the presence of a wax ring on the pipe flange. The wax ring was present at the toilet. During removal of the toilet, the wax ring was damaged and deformed therefore, a new wax ring was installed by the plumber. After the toilet was reinstalled, the plumber caulked the seam between the toilet and the floor. The toilet was flushed multiple times to confirm the absence of leaks.
- A cleanout is located in the front of the salon on the exterior of the building. This cleanout was inspected using a camera scope to visually confirm the lateral connection with the sewer main on

Plymouth Road in the northern right of way. During the camera inspection, the plumber noted the lateral pipe was currently not obstructed by the roots and was functioning properly.

- Arcadis documented and photographed the inspection that occurred at the property.
- The plumber inspection report is included in **Appendix I**.

Exhibit 10. Plumbing Inspection Results at 34716 Plymouth



Exterior cleanout inspected with a camera



Unused sink with a plugged P-trap



PVC cap installed and P-trap removed from under the sink



Existing wax ring and caulk seal around removed toilet



New wax ring installed on toilet flange



Toilet reinstalled and new caulk applied around the base

34722 - 34726 Plymouth Road

The initial plumbing inspection at 34722 -34726 Plymouth Road was completed on April 14, 2022. The property is currently utilized as a kitchen and bath store and is in operation 10:00 a.m. to 5:00 p.m.

This document is a DRAFT document that has not received approval from EGLE. This document was prepared pursuant to a court Consent Decree. The opinions, findings, and conclusions expressed are those of the authors and not those of EGLE.

Monday through Friday and 10:00 a.m. to 2:00 p.m. Saturday. A licensed plumber inspected one floor drain, five P-traps which were located under sinks, two toilet wax rings, caulking around the base of two toilets, and utilized a camera to visually scope the sewer lateral from a cleanout located in a restroom to the sewer main along Plymouth. The following details the findings of the plumbing inspection:

- At all five sinks throughout the facility, P-traps were visually inspected and verified to be wetted by observing water through the drain opening. Pipe fittings under the sink were verified to be fully tightened by using a wrench. Water was added to each sink to verify the plumbing and fittings were not leaking and to verify the P-trap remained wetted after use.
- The one floor drain was visually checked to confirm the presence of a P-trap. The drain cover was removed, and water was observed in the P-trap. Water was poured into the floor drain to verify that the P-trap remained wetted.
- The two toilets were removed to verify the presence of a wax ring on the pipe flange. The wax rings were present at both toilets. During removal of the toilet, the wax rings were damaged and deformed, therefore new wax ring was installed by the plumber. After the toilet was reinstalled, the plumber caulked the seam between the toilet and the floor. The toilets were flushed multiple times to confirm the absence of leaks.
- A cleanout is in back of the building in a storage area. This cleanout was inspected using a camera scope to visually confirm the lateral connection with the sewer main on Plymouth Road in the northern right of way. During the camera inspection, the plumber noted the lateral pipe was currently not obstructed by the roots and was functioning properly.
- Arcadis documented and photographed the inspection that occurred at the property.
- The plumber inspection report is included in **Appendix I**.

This document is a DRAFT document that has not received approval from EGLE. This document was prepared pursuant to a court Consent Decree. The opinions, findings, and conclusions expressed are those of the authors and not those of EGLE.

Exhibit 11. Plumbing Inspection Results at 34722 – 34726 Plymouth



Interior cleanout inspected with a camera



Inspected P-trap under a sink



Inspected floor drain located in restroom



Existing wax ring and caulk seal around removed toilet



New wax ring insalled on toilet flange



Toilet reinstalled and new caulk applied around the base

3.9.2 Residential Property Inspection Results

34247 Hathaway

The initial plumbing inspection at 34247 Hathaway was completed on April 7, 2022. A licensed plumber inspected seven P-traps which were located under sinks, two toilet wax rings, caulking around the base of two toilets, one P-trap which was located under a bathtub, one P-trap which was located under a shower, and utilized a camera to visually scope the sewer lateral from a cleanout located on the exterior of the house to the sewer main along Hathaway. The following details the findings of the plumbing inspection:

This document is a DRAFT document that has not received approval from EGLE. This document was prepared pursuant to a court Consent Decree. The opinions, findings, and conclusions expressed are those of the authors and not those of EGLE.

- At all seven sinks throughout the house, P-traps were visually inspected and verified to be wetted by observing water through the drain opening. Pipe fittings under the sink were verified to be fully tightened by using a wrench. Water was added to each sink to verify the plumbing and fittings were not leaking. In addition, the water was added to verify the P-trap remained wetted after use.
- Floor drains that were identified in the home were no longer present and have been filled in with cement by the property owner, therefore no floor drains were inspected as part of this investigation.
- The two toilets were removed to verify the presence of a wax ring on the pipe flange. The wax rings were present at all toilets. During removal of the toilet, the wax rings were damaged and deformed, therefore a new wax ring was installed by the plumber. After the toilet was reinstalled, the plumber caulked the seam between the toilet and the floor. The toilets were flushed multiple times to confirm the absence of leaks.
- At the two showers and one bathtub, the P-traps were visually inspected and verified to be wetted by observing water through the drain opening. Water was added to each P-trap to verify the P-traps remained wetted after use. The plumber entered the crawlspace under the home and was able to inspect the P-traps for both the shower and bathtub and was able to confirm the P-traps were wetted and not leaking.
- A cleanout is located outside the house. This cleanout was inspected using a camera scope to visually confirm the lateral connection with the sewer main on Hathaway Avenue. During the camera inspection, the plumber observed the lateral pipe was currently not obstructed by any roots and was functioning properly.
- No additional investigations are planned since the plumbing has been confirmed to be in working order and the lateral has been identified on Hathaway.
- Arcadis documented and photographed the inspection that occurred at the property.
- The plumber inspection report is included in **Appendix I**.

This document is a DRAFT document that has not received approval from EGLE. This document was prepared pursuant to a court Consent Decree. The opinions, findings, and conclusions expressed are those of the authors and not those of EGLE.

Exhibit 12. Plumbing Inspection Results at 34247 Hathaway



Exterior cleanout inspected with a camera



Inspected P-trap under a sink



Inspected P-trap from a shower in the crawlspace



Existing wax ring and caulk seal around removed toilet



New wax ring insalled on toilet flange



Toilet reinstalled and new caulk applied around the base

34252 Hathaway

The initial plumbing inspection at 34252 Hathaway was completed on April 12, 2022. A licensed plumber inspected three floor drains, five P-traps which were located under sinks, two toilet wax rings, two P-traps which were located under a shower and a bathtub and utilized a camera to visually scope the sewer lateral from a cleanout located on the exterior of the house to the sewer main along Hathaway. The following details the findings of the plumbing inspection:

- At all five sinks throughout the house, P-traps were visually inspected and verified to be wetted by observing water through the drain opening. Pipe fittings under the sink were verified to be fully

tightened by using a wrench. Water was added to each sink to verify the plumbing and fittings were not leaking and to verify the P-trap remained wetted after use.

- All three floor drains were visually checked to confirm the presence of a P-trap. Water was poured into the floor drain to verify that the P-trap remained wetted.
- Both toilets were removed to verify the presence of a wax ring on the pipe flange. The wax rings were present at both toilets. During removal of the toilet, the wax rings were damaged and deformed, therefore, to ensure a full seal when reinstalling the toilet, a new wax ring was installed by the plumber. After the toilet was reinstalled, caulk was not applied to the parameter of the toilet by the request of the property manager. The toilets were flushed multiple times to confirm the absence of leaks.
- At both the bathtub and the shower, P-traps were visually inspected and verified to be wetted by observing water through the drain opening. In addition, water was added to verify the P-trap remained wetted after use.
- Multiple cleanouts were located under sinks throughout the house. A cleanout was inspected using a camera scope to visually confirm the lateral connection with the sewer main on Hathaway Avenue. During the camera inspection, the plumber observed the lateral pipe was currently not obstructed by the roots and was functioning properly.
- No additional investigations are planned since the plumbing has been confirmed to be in working order and the lateral has been identified on Hathaway.
- Arcadis documented and photographed the inspection that occurred at the property.
- The plumber inspection report is included in **Appendix I**.

Exhibit 13. Plumbing Inspection Results at 34252 Hathaway



Kitchen sinks with two P-traps



Bathroom floor drain with confirmed P-trap



Laundry room sink P-trap inspected

This document is a DRAFT document that has not received approval from EGLE. This document was prepared pursuant to a court Consent Decree. The opinions, findings, and conclusions expressed are those of the authors and not those of EGLE.

Exhibit 13. Plumbing Inspection Results at 34252 Hathaway continued



Existing wax ring and caulk seal around removed toilet



New wax ring insalled on toilet flange



Toilet reinstalled

9491 Stark Road

The initial plumbing inspection at 9491 Stark Road was completed on April 5, 2022. A licensed plumber inspected two floor drains, eight P-traps which were located under sinks, four toilet wax rings, caulking around the base of four toilets, three P-traps which were located under bathtubs, one P-trap which was located under a shower, and utilized a camera to visually scope the sewer lateral from a cleanout located on the exterior of the house to the sewer main along Stark. The following details the findings of the plumbing inspection:

- At all eight sinks throughout the house, P-traps were visually inspected and verified to be wetted by observing water through the drain opening. Pipe fittings under the sink were verified to be fully tightened by using a wrench. Water was added to each sink to verify the plumbing and fittings were not leaking and to verify the P-trap remained wetted after use.
- Both floor drains were visually checked to confirm the presence of a P-trap. Water was poured into the floor drain to verify that the P-trap remained wetted. The presence of the P-trap was verified at one of the floor drains, but water could not be verified in the second-floor drain.
- The four toilets were removed to verify the presence of a wax ring on the pipe flange. The wax rings were present at all toilets. During removal of the toilet, the wax rings were damaged and deformed, therefore, new wax rings was installed by the plumber. After the toilet was reinstalled, the plumber caulked the seam between the toilet and the floor. Toilets were flushed multiple times to confirm the absence of leaks.
- At the three showers and bathtub, P-traps were visually inspected and verified to be wetted by observing water through the drain opening. In addition, water was added to verify the P-trap remained wetted after use.
- A cleanout is located outside the house. This cleanout was inspected using a camera scope to visually confirm the lateral connection with the sewer main on Plymouth. During the camera

inspection, the plumber observed the lateral pipe was currently not obstructed by the roots and was functioning properly.

- No additional investigations are planned since the plumbing has been confirmed to be in working order and the lateral has been identified on Stark.
- Arcadis documented and photographed the inspection that occurred at the property.
- The plumber inspection report is included in **Appendix I**.

Exhibit 14. Plumbing Inspection Results at 9491 Stark Road



Floor drain with visually confirmed P-trap



Floor drain with unconfirmed P-trap



Sink P-trap inspected



Existing wax ring and caulk seal around removed toilet



New wax ring installed on toilet flange



Toilet reinstalled and new caulk applied around the base

This document is a DRAFT document that has not received approval from EGLE. This document was prepared pursuant to a court Consent Decree. The opinions, findings, and conclusions expressed are those of the authors and not those of EGLE.

9480 Stark Road

The initial plumbing inspection at 9480 Stark Road was completed on April 6, 2022. A licensed plumber inspected four P-traps which were located under sinks, two toilet wax rings, caulking around the base of two toilets, two P-traps which were located under a shower and bathtub, one P-trap which was located on a washing machine, and utilized a camera to visually scope the sewer lateral from a cleanout located on the exterior of the house to the sewer main along Stark. The following details the findings of the plumbing inspection:

- At all four sinks throughout the house, P-traps were visually inspected and verified to be wetted by observing water through the drain opening. Pipe fittings under the sink were verified to be fully tightened by using a wrench. Water was added to each sink to verify the plumbing and fittings were not leaking and to verify the P-trap remained wetted after use.
- The two toilets were removed to verify the presence of a wax ring on the pipe flange. The wax rings were present at all toilets. During removal of the toilet, the wax rings were damaged and deformed, therefore new wax ring was installed by the plumber. After the toilet was reinstalled, the plumber caulked the seam between the toilet and the floor. The toilets were flushed multiple times to confirm the absence of leaks.
- At the two showers and bathtub, P-traps were visually inspected and verified to be wetted by observing water through the drain opening. In addition, water was added to each P-trap to verify the P-traps remained wetted after use.
- A P-trap was present on the washing machine discharge pipe. The plumber was able to visually confirm that the P-trap was present and wetted. In addition, water was added to verify the P-trap remained wetted after use.
- A cleanout is located outside the house. This cleanout was inspected using a camera scope to visually confirm the lateral connection with the sewer main on Plymouth. During the camera inspection, the plumber observed the lateral pipe was currently not obstructed by the roots and was functioning properly.
- No additional investigations are planned since the plumbing has been confirmed to be in working order and the lateral has been identified on Hathaway.
- Arcadis documented and photographed the inspection that occurred at the property.
- The plumber inspection report is included in **Appendix I**.

This document is a DRAFT document that has not received approval from EGLE. This document was prepared pursuant to a court Consent Decree. The opinions, findings, and conclusions expressed are those of the authors and not those of EGLE.

Exhibit 15. Plumbing Inspection Results at 9480 Stark Road



Sewer cleanout inspected with camera



Kitchen sink P-trap inspected



Mud room sink P-trap inspected



Existing wax ring under removed toilet



New wax ring insalled on toilet flange



Toilet reinstalled and new caulk applied around the base

3.9.3 Commercial Property Dye Test Results

34850 Plymouth

The initial plumbing inspection at 34850 Plymouth was completed on March 24, 2022, by a licensed plumber. In order to confirm the exact location of the laterals connected to the building from the main sewer line located in the northern ROW along Plymouth Road, dye testing was completed on April 21, 2022. A specialty contractor placed a remote-controlled video robot in the Plymouth Road sanitary sewer

main at manhole SL-17 to observe the connectivity of the laterals during the dye test. Colored dye was poured down each plumbing fixture and then rinsing the dye with water from the faucets. As the dye traveled through the property's pipes, the camera inside the sanitary main along Plymouth Road collected and confirmed the absence or presence of the dye during the test. Arcadis and the contractor noted when each color dye was observed on the monitor inside the closed circuit televised (CCTV) truck. All fixtures were observed to be connected to the Plymouth Road sanitary sewer through one active lateral located at 171.1' (Appendix J). The contractor also visually confirmed the laterals at 20.7' top east of SL-17 and 123.1' top east of SL-17 (Appendix J) were not active nor connected to any of the fixtures tested throughout the building. No additional investigations are planned since the plumbing has been confirmed to be in working order and the dye test has confirmed the single connection to the main sewer line on Plymouth Road.

Exhibit 16. Dye Testing at 34850 Plymouth



Pouring dye in a toilet



Pouring dye in a sink



Pouring dye down a floor drain



Dye Exiting the Lateral into the Sewer Main



Dye Exiting the Lateral into the Sewer Main



Dye Exiting the Lateral into the Sewer Main

This document is a DRAFT document that has not received approval from EGLE. This document was prepared pursuant to a court Consent Decree. The opinions, findings, and conclusions expressed are those of the authors and not those of EGLE.

34900 Plymouth

The initial plumbing inspection at 34900 Plymouth Road was completed on March 23, 2022, by a licensed plumber. The lateral dye test was completed on April 20, 2022, in the same manner as detailed above. A specialty contractor placed the remote-controlled video robot in the Plymouth Road sanitary sewer main at manhole SL-17 to observe the connectivity of the laterals during the dye test. Arcadis and the contractor observed and noted when each color dye was observed on the monitor located in the CCTV truck. Arcadis and the contractor determined that all of the plumbing fixtures were observed to be connected to the Plymouth Road sanitary sewer located in the northern ROW through one active lateral located at 193.3' top (**Appendix J**). The contractor was able to visually confirm the lateral at 245.7' (**Appendix J)** appeared to be not active or connected to any of the fixtures tested throughout the building. No additional investigations are planned since the plumbing has been confirmed to be in working order and the dye test has confirmed the single connection to the main sewer line on Plymouth Road.

Exhibit 17. Dye Testing at 34900 Plymouth



Preparing the remote camera for placement in the sewer manhole



Pouring dye in a toilet



Pouring dye down a sink



Dye Exiting the Lateral into the Sewer Main



Dye Exiting the Lateral into the Sewer Main



Dye Exiting the Lateral into the Sewer Main

This document is a DRAFT document that has not received approval from EGLE. This document was prepared pursuant to a court Consent Decree. The opinions, findings, and conclusions expressed are those of the authors and not those of EGLE.

35000 Plymouth

The initial plumbing inspection at 35000 Plymouth was completed on March 25, 2022, by a licensed plumber. The lateral inspection dye test was completed on April 21, 2022, in the same manner detailed above. A specialty contractor that placed a remote-controlled video robot in the Plymouth Road sanitary sewer main near manhole SL-16 to observe the connectivity of the laterals during the dye test. Arcadis and the contractor observed and noted when each color dye was observed on the monitor. All plumbing fixtures were observed to be connected to the Plymouth Road sanitary sewer located in the northern ROW through one active lateral. All properties plumbing was observed to be connected to the Plymouth sanitary sewer line located in the northern ROW of Plymouth Road through one active lateral located at 291.4' top, refer to **Appendix J** for the location. No additional investigations are planned since the plumbing has been confirmed to be in working order and the dye test has confirmed the single connection to the main sewer line on Plymouth Road.

Exhibit 18. Dye Testing at 35000 Plymouth



Dye poured down a sink drain



Dye poured down a urinal



Dye added to a toilet.



Dye Exiting the Lateral into the Sewer Main



Dye Exiting the Lateral into the Sewer Main



Dye Exiting the Lateral into the Sewer Main

This document is a DRAFT document that has not received approval from EGLE. This document was prepared pursuant to a court Consent Decree. The opinions, findings, and conclusions expressed are those of the authors and not those of EGLE.

35200 Plymouth

The initial plumbing inspection at 35200 Plymouth was completed on March 28, 2022, by a licensed plumber. The lateral inspection dye test was completed on April 19, 2022, in the same manner as detailed above. Based on the video footage no dye was observed in the Plymouth Road sanitary sewer system which is in the northern ROW. A manhole on Belden Court adjacent to building was opened during the dye test and the plumber noted dyed water was flowing north into the Belden Court sanitary sewer line. The dye test at every plumbing fixture was completed and confirmed that none of the building's plumbing fixtures connect to the Plymouth Road sanitary sewer line. No additional investigations are planned since the plumbing has been confirmed to be in working order and the dye test has confirmed the single connection to the main sewer line located on Belden Court and not connected to the sanitary sewer main located on Plymouth Road.

Exhibit 19. Dye Testing at 35200 Plymouth



Preparing the remote camera for placement in the sewer manhole



Pouring dye down a floor drain



Pouring dye down a sink

This document is a DRAFT document that has not received approval from EGLE. This document was prepared pursuant to a court Consent Decree. The opinions, findings, and conclusions expressed are those of the authors and not those of EGLE.

Exhibit 19. Dye Testing at 35200 Plymouth Continued



Observed dye in Belden Court manhole SAMH-1020

3.9.4 FROG Screening

During the January 4, 2022, meeting between EGLE and Ford and in EGLE's February 11, 2022 letter, EGLE requested that Ford (Arcadis) develop and provide to EGLE a scope of work to determine the source of the vapor contamination entering the sanitary sewer on the site and to continue to collect vapor data at an interval that will capture the variation, presence, and concentrations within the sanitary sewer. EGLE's request was also to complete real time screening of the onsite sanitary sewers to identify a potential source within the sanitary sewer.

In response to EGLE's request, Arcadis detailed an adaptive investigation in the March 4, 2022, and April 1, 2022, memos submitted to EGLE that Arcadis had been completing since February 14, 2022. The adaptive investigation involved screening the manholes on the site to determine whether there is a potential source that is leading to the vapor migration in the sanitary sewers. Arcadis continued to complete this adaptive investigation through March 10, 2022.

As recommended by EGLE, the FROG 5000 instrument was utilized in the field to screen for the following constituents of concern: TCE, trans-1,2-DCE, cis-1,2-DCE, and PCE. The FROG was used as a screening tool for vapor concentrations within the sanitary sewers onsite, not to evaluate compliance. In addition to the screening, grab samples were also collected simultaneously with the FROG screening to correlate the data quantitatively. The screening locations, updated draft results from the FROG screening, and grab sample results are provided in **Appendix K**. Results for cis-1,2-DCE and TCE are shown on the figure in **Appendix K;** these are the primary site-related constituents that exceeded the site-specific volatilization to indoor air criteria (SSVIAC) for Restricted Nonresidential 12-hour workday exposure.

As stated in the March 4, 2022 and April 1, 2022 memos, the FROG screening is an adaptive investigation in which primary locations have been identified as initial screening locations. Based on results from the primary location results, secondary locations are screened, followed by the tertiary locations; refer to the figure in **Appendix K**. The primary and secondary locations are accessible

This document is a DRAFT document that has not received approval from EGLE. This document was prepared pursuant to a court Consent Decree. The opinions, findings, and conclusions expressed are those of the authors and not those of EGLE.

manholes, while the tertiary locations are primarily cleanouts. Based on the data collected through March 10, 2022, the following findings have been observed.

- Primary locations (MH-1231A, MH-1244, MH-1255, SAMH-1259, MH-1256, and MH-1260B) have consistently exceeded the SSVIAC for Restricted Nonresidential 12-hour workday exposure for TCE and cis-1,2-DCE.
- Secondary locations (MH-1260, MH-A-B54, MH-OD-OE-52, MH-B-22, and MH-A-B36) have exceeded SSVIAC for TCE and for cis-1,2-DCE.
- Secondary locations MH-1247 and MH-1248 have provided delineation to the west of primary location MH-1244, while secondary location MH-1253 has provided delineation to the north of primary location MH-1259 and secondary location MH-1260.

The highest vapor concentrations recorded by the FROG were at locations MH-1244, MH-1255, MH-1256, MH-1259, MH-1260B, MH-A-B-54, CO-A-B-54, MH-OD-OE-52, MH-A-B-36, and MH-B-22. Manhole locations MH-1244, MH-1255, MH-1256, MH-1259, and MH-1260B have been rehabilitated in order to mitigate the vapor concentrations within these structures, which included testing and sealing the manhole structures or installing a cured-in-place lining within the manhole and sanitary sewer pipes connected to these structures. Arcadis is reviewing locations MH-A-B-54, CO-A-B-54, MH-OD-OE-52, MH-A-B-36, and MH-B-22 and their associated piping to determine what rehabilitation activities will be completed on these structures. Following completion of rehabilitation activities, Arcadis will confirm the effectiveness of the rehabilitation completed by re-screening each structure with the FROG to evaluate vapor concentrations.

This document is a DRAFT document that has not received approval from EGLE. This document was prepared pursuant to a court Consent Decree. The opinions, findings, and conclusions expressed are those of the authors and not those of EGLE.

4 ACCESS AGREEMENTS

Monitoring well MW-175S could not be sampled during 1Q 2022 due to access restrictions. Another access agreement will be sent to the property owner for signature before the next groundwater sampling event. Arcadis will go to the home and try to discuss access with the property owner. Ford continues to negotiate in good faith to obtain access to the remaining residential property for completion of response activities and to acquire access to the commercial properties along Plymouth, west of Stark. Details regarding the access for the remaining properties is provided in the communication log presented in **Appendix H**.

This document is a DRAFT document that has not received approval from EGLE. This document was prepared pursuant to a court Consent Decree. The opinions, findings, and conclusions expressed are those of the authors and not those of EGLE.

5 OTHER RELEVANT INFORMATION

5.1 Due Care Obligations

Response activities and plant activities are ongoing and maintain the due care obligation. In addition, to identify potential methane breakthrough, Arcadis performed weekly ambient air monitoring throughout the plant during 1Q 2022. The monitoring is biased toward locations where piping or conduits come through the slab and move above grade.

5.2 Public Outreach

Ford currently has an active website that allows the general public access to project updates: http://www.fordlivoniabostonbeaconproject.com. Additionally, during work implementation, Ford and Arcadis continue to communicate with EGLE and off-site property owners. In 1Q 2022, Ford and Arcadis established a bi-weekly meeting schedule with EGLE to provide updates on the ongoing environmental field activities. During 1Q 2022, meetings were held on January 4, January 13, February 10, and March 24.

5.3 List of Reporting Documents

A list of all reporting documents submitted during the 1Q 2022 reporting period is included in **Exhibit 20**. During a meeting with EGLE on October 22, 2020, a switch from monthly to quarterly mitigation update letters and residential concern memos were discussed and agreed to. The next EGLE mitigation update letter will be submitted in July 2022.

Exhibit 20: Submitted Reporting Documents – 1Q 2022

Report Title	Submission Date
4Q 2021 Progress Report	January 31, 2022
Quarterly Mitigation EGLE Update Letter	January 31, 2022
Quarterly Residential Concern Memo	January 31, 2022
Livonia Waste Management and Generation Memo	February 7, 2022
Residential Conceptual Site Model and Requested Property Specific Monitoring Program Memo	February 28, 2022
Utility Corridor Assessment – Response to EGLE Memo	March 4, 2022
Utility Corridor Assessment – Response to EGLE Memo	April 1, 2022

6 WASTE MANAGEMENT

All investigation-derived waste, construction debris, or other waste is properly stored in labeled containers (e.g., 55-gallon drum, roll-off) pending off-site disposal. All waste is managed by Ford and the Total Waste Managers for the site. All purge water generated during the groundwater sampling event is containerized in buckets and passed through the groundwater treatment system on site along with stormwater collected from off-site mitigation crawl spaces following significant rain events. Trash, personal protective equipment, and HCS bag filters (once dry) are disposed of in the on-site dumpster. A total of two drums were disposed of during 1Q 2022.

This document is a DRAFT document that has not received approval from EGLE. This document was prepared pursuant to a court Consent Decree. The opinions, findings, and conclusions expressed are those of the authors and not those of EGLE.

7 PROPOSED SCHEDULE

Future response activities are scheduled as listed in **Exhibit 21**.

Exhibit 21: Response Activity Schedule

Response Activity	Proposed Schedule	Anticipated Completion
Second Quarter 2022 On-site Groundwater Sampling	May 2022	May 2022
Second Quarter 2022 Off-site Groundwater Sampling	May 2022	May 2022
HCS Performance Monitoring	Monthly	Ongoing
SSDS Performance Monitoring	Monthly	Ongoing
Powerhouse Performance Monitoring	Monthly	Ongoing
Off-Site VI sampling	May 2022	Ongoing
Off-Site Mitigation Operation, Monitoring, and Maintenance	As needed	Ongoing
On-Site and Off-Site Utility Corridor VI Assessment	Second Quarter 2022	Ongoing

This document is a DRAFT document that has not received approval from EGLE. This document was prepared pursuant to a court Consent Decree. The opinions, findings, and conclusions expressed are those of the authors and not those of EGLE.

8 REFERENCES

Arcadis. 2017a. Quality Assurance Project Plan for the Ford Livonia Transmission Plant – On-Site. August.

Arcadis. 2017b. Quality Assurance Project Plan for the Ford Livonia Transmission Plant – Off-Site. August.

Arcadis. 2017c. Remedial System Operation and Maintenance Manual. June 29

Arcadis. 2017d. Conceptual Site Model. August 25.

Arcadis. 2018a. Response Activity Plan - Vapor Intrusion Evaluation. April 13.

Arcadis. 2018b. Response Activity Plan - Remedial Investigation. April 13.

Arcadis. 2020a. Response Activity Plan – Utility Corridor Evaluation. February 11.

Arcadis. 2020b. Response Activity Plan – Utility Corridor Evaluation Addendum. December 4.

Arcadis. 2021a. Interim Groundwater Monitoring Plan. January 26.

Arcadis. 2021b. Response Activity Plan – Utility Corridor Evaluation Addendum 2. January 27.

Arcadis. 2021c. Conceptual Site Model and Requested Property Specific Monitoring Program for Five Offsite Mitigation Properties. February 22.

Arcadis. 2021d. Utility Corridor Evaluation Report, Livonia Transmission Plant, Area of Concern, Court Case: No. 2:1712372GAD-RSW. December 9.

Arcadis. 2022a. Memo: Utility Corridor Assessment – Response to EGLE Letter Dated February 11, 2022 and Scope of Work for offsite Utility Corridor Assessment, 36200 Plymouth Road, Livonia, Wayne County, Michigan, Consent Decree No 2:1712372GAD-RSW (CJ), Site ID No.: 82002970. March 4.

Arcadis. 2022c. Memo: Utility Corridor Assessment Update, 36200 Plymouth Road, Livonia, Wayne County, Michigan, Consent Decree No 2:1712372GAD-RSW (CJ), Site ID No.: 82002970. April 1.

EGLE. 2018. Part 201 Groundwater: Residential and Nonresidential Part 201 Generic Cleanup Criteria and Screening Levels. Michigan Department of Environment, Great Lakes, and Energy. June.

USEPA. 2008. A Systematic Approach for Evaluation of Capture Zones at Pump and Treat Systems. U.S. Environmental Protection Agency, Washington, DC, EPA/600/R-08/003.

This document is a DRAFT document that has not received approval from EGLE. This document was prepared pursuant to a court Consent Decree. The opinions, findings, and conclusions expressed are those of the authors and not those of EGLE.

TABLES

Table 1
On-Site Groundwater Elevations
Ford Livonia Transmission Plant
36200 Plymouth Road
Livonia, Michigan

Well ID	TOC Elevation[1] (ft amsl)	Screen Interval (ft bgs)	Gauging Date	Depth to LNAPL (ft btoc)	Depth to Water (ft btoc)	Total Depth (ft btoc)	LNAPL Elevation (ft amsl)	LNAPL Thickness (ft)	Groundwater Elevation (ft amsl)	Corrected Groundwater Elevation (ft amsl)
LMW-15-01	673.98	7.0-12.0	11/16/15	8.42	11.36	12.00	665.56	2.94	662.62	664.97
			11/25/15	8.44	11.35	12.00	665.54	2.91	662.63	664.96
			11/30/15	8.38	11.36	12.00	665.60	2.98	662.62	665.01
			12/08/15	8.35	11.35	12.00	665.63	3.00	662.63	665.03
			11/06/17	Could Not Open Well						
			02/05/18							
			05/07/18	8.34	10.44	NM	665.64	2.10	663.54	665.22
			08/16/18	8.48	10.82	NM	665.50	2.34	663.16	665.03
			11/19/18	8.30	11.30	NM	665.68	3.00	662.68	665.08
			02/22/19	8.36	10.30	11.66	665.62	1.94	663.68	665.23
			06/14/19	8.21	9.42	11.70	665.77	1.21	664.56	665.53
			09/26/19	8.47	10.90	11.66	665.51	2.43	663.08	665.03
			11/04/19	8.43	10.80	NM	665.55	2.37	663.18	665.08
			02/05/20	8.25	9.63	NM	665.73	1.38	664.35	665.46
			05/18/20	8.28	10.12	NM	665.70	1.84	663.86	665.33
			08/17/20	8.36	10.45	NM	665.62	2.09	663.53	665.20
			11/20/20	8.67	11.31	NM[5]	665.31	2.64	662.67	664.78
			02/08/21	8.75	11.35	NM	665.23	2.60	662.63	664.71
			05/03/21	8.88	11.36	NM	665.10	2.48	662.62	664.61
			08/17/21	8.48	10.67	NM	665.50	2.19	663.31	665.06
			12/07/21	8.04	8.72	NM	665.94	0.68	665.26	665.81
			02/14/22	8.15	8.81	NM	665.83	0.66	665.17	665.70
LMW-15-02	673.90	7.0-12.0	11/16/15	7.70	10.10	12.00	666.20	2.40	663.80	665.72
			11/25/15	7.68	9.83	12.00	666.22	2.15	664.07	665.79
			11/30/15	7.66	9.84	12.00	666.24	2.18	664.06	665.80
			12/09/15	7.60	9.76	12.00	666.30	2.16	664.14	665.86
			11/06/17	8.39	11.13	NM	665.51	2.74	662.77	664.96
			02/05/18	8.54	11.02	NM	665.36	2.48	662.88	664.86
			05/07/18	8.31	9.91	NM	665.59	1.60	663.99	665.27
			08/16/18	8.34	9.56	NM	665.56	1.22	664.34	665.31
			11/19/18	8.38	11.32	NM	665.52	2.94	662.58	664.93
			02/22/19	8.35	10.34	11.67	665.55	1.99	663.56	665.15
			06/14/19	8.18	9.01	11.70	665.72	0.83	664.89	665.55
			09/26/19	8.32	10.21	11.67	665.58	1.89	663.69	665.20
			11/04/19	8.33	10.50	NM	665.57	2.17	663.40	665.13
			02/05/20	8.22	9.46	NM	665.68	1.24	664.44	665.43
			05/18/20	8.20	9.29	NM	665.70	1.09	664.61	665.48
			08/17/20	8.20	9.41	NM	665.70	1.21	664.49	665.45
			11/20/20	8.39	10.69	NM[5]	665.51	2.30	663.21	665.05
			02/08/21	8.38	10.38	NM	665.52	2.00	663.52	665.12
			05/03/21	8.37	10.38	NM	665.53	2.01	663.52	665.12
			08/17/21	8.17	10.28	NM	665.73	2.11	663.62	665.30
			12/07/21	8.11	8.79	NM	665.79	0.68	665.11	665.65
			02/14/22	8.19	8.86	NM	665.71	0.67	665.04	665.57
LMW-15-03	670.18	7.0-12.0	11/16/15	6.01	7.46	12.00	664.17	1.45	662.72	663.88
			11/25/15	5.92	7.04	12.00	664.26	1.12	663.14	664.04
			11/30/15	5.81	6.94	12.00	664.37	1.13	663.24	664.14
			12/11/15	5.83	7.26	12.00	664.35	1.43	662.92	664.06
			11/06/17	6.36	7.49	NM	663.82	1.13	662.69	663.59
			02/05/18	6.62	8.41	NM	663.56	1.79	661.77	663.20
			05/07/18	6.03	7.06	NM	664.15	1.03	663.12	663.94
			08/16/18	6.19	6.41	NM	663.99	0.22	663.77	663.95
			11/19/18	NM	NM	NM	NA	NA	NM	NM
			02/22/19	6.38	7.49	11.33	663.80	1.11	662.69	663.58
			06/14/19	5.80	6.85	11.73	664.38	1.05	663.33	664.17
			09/26/19	6.44	7.54	NM	663.74	1.10	662.64	663.52
			11/04/19	6.09	7.30	NM	664.09	1.21	662.88	663.85
			02/05/20	6.16	6.87	NM	664.02	0.71	663.31	663.88
			05/18/20	6.22	7.15	NM	663.96	0.93	663.03	663.77
			08/17/20	6.33	7.33	NM	663.85	1.00	662.85	663.65
			11/20/20	6.72	8.12	NM[5]	663.46	1.40	662.06	663.18
			02/08/21	6.75	8.40	11.72	663.43	1.65	661.78	663.10
			05/03/21	6.60	7.72	NM	663.58	1.12	662.46	663.36
			08/17/21	6.14	7.13	NM	664.04	0.99	663.05	663.84
			12/07/21	5.46	6.65	NM	664.72	1.19	663.53	664.48
			02/14/22	5.66	6.79	NM	664.52	1.13	663.39	664.29
LMW-15-04	673.92	6.0-11.0	11/16/15	7.10	8.79	11.00	666.82	1.69	665.13	666.48
			11/25/15	7.10	8.79	11.00	666.82	1.69	665.13	666.48
			11/30/15	7.06	8.79	11.00	666.86	1.73	665.13	666.52
			12/09/15	7.00	8.86	11.00	666.92	1.86	665.06	666.55
			11/06/17	Could Not Open Well						
			02/05/18							
			05/07/18	7.68	9.20	NM	666.24	1.52	664.72	665.94
			08/16/18	7.60	9.28	NM	666.32	1.68	664.64	665.99
			11/19/18	7.64	9.20	NM	666.28	1.56	664.72	665.97
			02/22/19	7.69	9.19	10.79	666.23	1.50	664.73	665.93
			06/14/19	7.44	8.97	11.22	666.48	1.53	664.95	666.18
			09/26/19	7.62	9.20	11.20	666.30	1.58	664.72	665.99
			11/04/19	Could Not Open Well						
			02/05/20	7.51	8.98	NM	666.41	1.47	664.94	666.12
			05/18/20	7.46	8.90	NM	666.46	1.44	665.02	666.17
			08/17/20	7.52	8.96	NM	666.40	1.44	664.96	666.11
			11/20/20	7.78	9.23	NM[5]	666.14	1.45	664.69	665.85
			02/08/21	7.84	9.25	NM	666.08	1.41	664.67	665.80
			05/03/21	7.85	9.33	NM	666.07	1.48	664.59	665.78
			08/17/21	7.63	9.11	NM	666.29	1.48	664.81	666.00
			12/07/21	7.29	8.84	NM	666.63	1.55	665.08	666.32
			02/14/22	7.46	8.99	NM	666.46	1.53	664.93	666.16
LMW-15-05	673.93	7.0-12.0	11/16/15	8.50	10.20	12.00	665.43	1.70	663.73	665.09
			11/25/15	8.50	9.99	12.00	665.43	1.49	663.94	665.14
			11/30/15	8.47	9.98	12.00	665.46	1.51	663.95	665.16
			12/08/15	8.42	9.92	12.00	665.51	1.50	664.01	665.21
			11/06/17	Could Not Locate						
			02/05/18							
			05/07/18							
			08/16/18	8.98	10.53	NM	664.95	1.55	663.40	664.64
			11/19/18	8.91	10.38	NM	665.02	1.47	663.55	664.73
			02/22/19	8.99	10.49	11.85	664.94	1.50	663.44	664.64
			06/14/19	8.66	10.00	11.83	665.27	1.34	663.93	665.01
			09/26/19	8.96	10.51	NM	664.97	1.55	663.42	664.66
			11/04/19	8.95	10.38	NM	664.98	1.43	663.55	664.70
			02/05/20	Could Not Access Well, covered by storage racks/pallets						
			05/18/20	8.85	10.22	NM	665.08	1.37	663.71	664.81
			08/17/20	8.81	10.19	NM	665.12	1.38	663.74	664.85
			11/20/20	9.14	10.70	NM[5]	664.79	1.56	663.23	664.48
			02/08/21	9.22	10.75	NM	664.71	1.53	663.18	664.41
			05/03/21	9.05	10.57	NM	664.88	1.52	663.36	664.58
			08/17/21	8.75	10.13	NM	665.18	1.38	663.80	664.91
			12/07/21	8.54	9.56	NM	665.39	1.02	664.37	665.19
			02/14/22	8.69	9.72	NM	665.24	1.03	664.21	665.04

See Notes on Last Page.

Table 1
On-Site Groundwater Elevations
Ford Livonia Transmission Plant
36200 Plymouth Road
Livonia, Michigan

Well ID	TOC Elevation[1] (ft amsl)	Screen Interval (ft bgs)	Gauging Date	Depth to LNAPL (ft btoc)	Depth to Water (ft btoc)	Total Depth (ft btoc)	LNAPL Elevation (ft amsl)	LNAPL Thickness (ft)	Groundwater Elevation (ft amsl)	Corrected Groundwater Elevation (ft amsl)
LMW-15-06	673.93	7.0-12.0	11/16/15	6.92	8.82	12.00	667.01	1.90	665.11	666.63
			11/25/15	6.89	8.52	12.00	667.04	1.63	665.41	666.72
			11/30/15	6.74	8.39	12.00	667.19	1.65	665.54	666.86
			12/09/15	6.62	8.40	12.00	667.31	1.78	665.53	666.96
			11/06/17	Could Not Open Well						
			02/05/18							
			05/07/18	6.57	8.16	NM	667.36	1.59	665.77	667.05
			08/16/18	6.93	8.64	NM	667.00	1.71	665.29	666.66
			11/19/18	6.88	8.40	NM	667.05	1.52	665.53	666.75
			02/22/19	6.79	8.42	11.50	667.14	1.63	665.51	666.82
			06/14/19	6.35	8.10	11.53	667.58	1.75	665.83	667.23
			09/26/19	Could Not Open Well						
			11/04/19	6.70	8.16	NM	667.23	1.46	665.77	666.94
			02/05/20	6.23	7.64	NM	667.70	1.41	666.29	667.42
			05/18/20	6.30	7.83	NM	667.63	1.53	666.10	667.33
			08/17/20	6.58	8.38	NM	667.35	1.80	665.55	666.99
			11/20/20	6.91	8.61	NM[5]	667.02	1.70	665.32	666.68
			02/08/21	6.96	8.61	NM	666.97	1.65	665.32	666.64
			05/03/21	6.74	8.50	NM	667.19	1.76	665.43	666.84
			08/17/21	6.73	8.36	NM	667.20	1.63	665.57	666.88
			12/07/21	5.99	8.03	NM	667.94	2.04	665.90	667.54
			02/14/22	6.08	8.10	NM	667.85	2.02	665.83	667.45
LMW-15-07	673.52	7.0-12.0	11/16/15	NP	7.70	12.00	NA	NA	665.82	665.82
			11/25/15	NP	7.32	12.00	NA	NA	666.20	666.20
			11/30/15	7.14	7.15	12.00	666.38	0.01	666.37	666.38
			12/11/15	7.08	7.09	12.00	666.44	0.01	666.43	666.44
			11/06/17	7.43	7.53	NM	666.09	0.10	665.99	666.07
			02/05/18	Could Not Locate						
			05/07/18							
			08/16/18	7.22	7.34	NM	666.30	0.12	666.18	666.28
			11/19/18	Could Not Locate						
			02/22/19							
			06/14/19	6.31	6.40	11.70	667.21	0.09	667.12	667.19
			09/26/19	7.30	7.35	NM	666.22	0.05	666.17	666.21
			11/04/19	6.52	6.64	NM	667.00	0.12	666.88	666.98
			02/05/20	6.02	6.10	NM	667.50	0.08	667.42	667.48
			05/18/20	5.98	6.02	NM	667.54	0.04	667.50	667.53
			08/17/20	6.79	6.82	NM	666.73	0.03	666.70	666.72
			11/20/20	7.16	7.18	NM[5]	666.36	0.02	666.34	666.36
			02/08/21	7.19	7.21	NM	666.33	0.02	666.31	666.33
			05/03/21	6.87	6.89	NM	666.65	0.02	666.63	666.65
			08/17/21	5.73	11.34	NM	667.79	5.61	662.18	666.67
			12/07/21	NP	6.14	11.69	NA	NA	667.38	667.38
			02/14/22	NP	6.21	11.69	NA	NA	667.31	667.31
LMW-15-08	673.88	7.5-12.5	11/16/15	NP	6.30	12.50	NA	NA	667.58	667.58
			11/25/15	6.25	6.26	12.50	667.63	0.01	667.62	667.63
			11/30/15	6.12	6.13	12.50	667.76	0.01	667.75	667.76
			12/11/15	6.09	6.10	12.50	667.79	0.01	667.78	667.79
			11/06/17	Could Not Open Well						
			02/05/18							
			05/07/18	5.72	7.35	NM	668.16	1.63	666.53	667.84
			08/16/18	6.04	7.72	NM	667.84	1.68	666.16	667.51
			11/19/18	5.83	7.59	NM	668.05	1.76	666.29	667.70
			02/22/19	5.92	7.59	12.34	667.96	1.67	666.29	667.63
			06/14/19	Could Not Locate						
			09/26/19	6.10	7.74	NM	667.78	1.64	666.14	667.45
			11/04/19	5.80	7.41	NM	668.08	1.61	666.47	667.76
			02/05/20	5.44	7.03	NM	668.44	1.59	666.85	668.12
			05/18/20	5.47	7.05	NM	668.41	1.58	666.83	668.10
			08/17/20	5.74	7.33	NM	668.14	1.59	666.55	667.82
			11/20/20	6.09	7.71	NM[5]	667.79	1.62	666.17	667.47
			02/08/21	6.15	7.77	NM	667.73	1.62	666.11	667.41
			05/03/21	5.96	7.60	NM	667.92	1.64	666.28	667.59
			08/17/21	5.88	7.43	NM	668.00	1.55	666.45	667.69
			12/07/21	5.47	6.96	NM	668.41	1.49	666.92	668.11
			02/14/22	5.53	7.04	NM	668.35	1.51	666.84	668.05
LMW-15-09	673.93	7.0-12.0	11/16/15	7.82	10.62	12.00	666.11	2.80	663.31	665.55
			11/25/15	7.76	10.51	12.00	666.17	2.75	663.42	665.62
			11/30/15	7.72	10.32	12.00	666.21	2.60	663.61	665.69
			12/10/15	7.73	10.38	12.00	666.20	2.65	663.55	665.67
			11/06/17	8.29	NA	11.75	665.64	3.71	NM	NM**
			02/05/18	8.58	10.50	NM	665.35	1.92	663.43	664.96
			05/07/18	7.95	9.39	NM	665.98	1.44	664.54	665.69
			08/16/18	8.12	10.45	NM	665.81	2.33	663.48	665.34
			11/19/18	8.04	10.01	NM	665.89	1.97	663.92	665.49
			02/22/19	8.09	10.40	11.70	665.84	2.31	663.53	665.38
			06/14/19	Could Not Open Well						
			09/26/19							
			11/04/19							
			02/05/20	7.98	8.46	NM	665.95	0.48	665.47	665.85
			05/18/20	7.82	9.51	NM	666.11	1.69	664.42	665.77
			08/17/20	7.89	9.44	NM	666.04	1.55	664.49	665.73
			11/20/20	8.01	10.81	NM[5]	665.92	2.80	663.12	665.36
			02/08/21	8.80	10.59	NM	665.13	1.79	663.34	664.77
			05/03/21	8.01	10.05	NM	665.92	2.04	663.88	665.51
			08/17/21	8.04	10.35	NM	665.89	2.31	663.58	665.43
			12/07/21	7.75	8.85	NM	666.18	1.10	665.08	665.96
			02/14/22	7.82	8.92	NM	666.11	1.10	665.01	665.89
LMW-15-10	673.89	7.0-12.0	11/16/15	8.40	9.26	12.00	665.49	0.86	664.63	665.32
			11/25/15	8.32	9.13	12.00	665.57	0.81	664.76	665.41
			11/30/15	8.24	8.96	12.00	665.65	0.72	664.93	665.51
			12/10/15	8.18	8.79	12.00	665.71	0.61	665.10	665.59
			11/06/17	8.69	9.50	NM	665.20	0.81	664.39	665.04
			02/05/18	8.50	8.58	NM	665.39	0.08	665.31	665.38
			05/07/18	8.15	8.28	NM	665.74	0.13	665.61	665.72
			08/16/18	8.47	9.16	NM	665.42	0.69	664.73	665.29
			11/19/18	Could Not Locate						
			02/22/19	8.34	8.65	11.50	665.55	0.31	665.24	665.49
			06/14/19	Could Not Locate						
			09/26/19							
			11/04/19							
			02/05/20							
			05/18/20							
			08/17/20							
			11/20/20							
			02/08/21							
			05/03/21							
			08/17/21	8.31	8.59	NM	665.58	0.28	665.30	665.53
			12/07/21	Could Not Locate						
			02/14/22							

See Notes on Last Page.

Table 1
On-Site Groundwater Elevations
Ford Livonia Transmission Plant
36200 Plymouth Road
Livonia, Michigan

Well ID	TOC Elevation[1] (ft amsl)	Screen Interval (ft bgs)	Gauging Date	Depth to LNAPL (ft btoc)	Depth to Water (ft btoc)	Total Depth (ft btoc)	LNAPL Elevation (ft amsl)	LNAPL Thickness (ft)	Groundwater Elevation (ft amsl)	Corrected Groundwater Elevation (ft amsl)
LMW-20-11	670.61	5.0-15.0	05/18/20	NP	5.21	14.49	NA	NA	665.40	665.40
			08/17/20	NP	5.80	NM	NA	NA	664.81	664.81
			11/20/20	NP	6.03	NM[5]	NA	NA	664.58	664.58
			02/08/21	NP	5.94	14.49	NA	NA	664.67	664.67
			05/03/21	NP	5.78	14.48	NA	NA	664.83	664.83
			08/17/21	NP	5.11	14.48	NA	NA	665.50	665.50
			12/07/21	NP	5.41	14.50	NA	NA	665.20	665.20
			02/14/22	NP	5.94	14.49	NA	NA	664.67	664.67
LMW-20-12	673.83	7.0-17.0	05/18/20	NP	7.88	16.45	NA	NA	665.95	665.95
			08/17/20	NP	7.92	NM	NA	NA	665.91	665.91
			11/20/20	NP	8.20	NM[5]	NA	NA	665.63	665.63
			02/08/21	NP	8.25	16.42	NA	NA	665.58	665.58
			05/03/21	NP	8.24	16.40	NA	NA	665.59	665.59
			08/17/21	NP	8.13	16.41	NA	NA	665.70	665.70
			12/07/21	NP	8.20	16.41	NA	NA	665.63	665.63
			02/14/22	NP	8.31	16.41	NA	NA	665.52	665.52
LMW-20-13	673.67	6.0-16.0	05/18/20	NP	7.42	14.25	NA	NA	666.25	666.25
			08/17/20	NP	7.55	NM	NA	NA	666.12	666.12
			11/20/20	NP	7.82	NM[5]	NA	NA	665.85	665.85
			02/08/21	NP	7.84	14.25	NA	NA	665.83	665.83
			05/03/21	NP	7.81	14.26	NA	NA	665.86	665.86
			08/17/21	NP	7.67	14.26	NA	NA	666.00	666.00
			12/07/21	NP	7.45	14.26	NA	NA	666.22	666.22
			02/14/22	NP	7.51	14.26	NA	NA	666.16	666.16
LMW-20-14	673.74	6.0-16.0	05/18/20	NP	6.52	14.97	NA	NA	667.22	667.22
			08/17/20	NP	6.70	NM	NA	NA	667.04	667.04
			11/20/20	NP	6.94	NM[5]	NA	NA	666.80	666.80
			02/08/21	NP	7.09	15.04	NA	NA	666.65	666.65
			05/03/21	NP	7.08	14.97	NA	NA	666.66	666.66
			08/17/21	NP	6.69	14.97	NA	NA	667.05	667.05
			12/07/21	Could Not Access Well, covered by storage racks/pallets						
			02/14/22	NP	6.81	14.98	NA	NA	666.93	666.93
LMW-20-15	671.435	7.5-17.5	05/18/20	NP	6.05	15.00	NA	NA	665.39	665.39
			08/17/20	NP	7.32	NM	NA	NA	664.12	664.12
			11/20/20	NP	7.79	NM[5]	NA	NA	663.65	663.65
			02/08/21	NP	7.93	15.80	NA	NA	663.51	663.51
			05/03/21	NP	8.05	15.80	NA	NA	663.39	663.39
			08/17/21	NP	7.53	15.79	NA	NA	663.91	663.91
			12/07/21	NP	6.23	15.83	NA	NA	665.21	665.21
			02/14/22	NP	6.38	15.78	NA	NA	665.06	665.06
LMW-20-16	672.776	7.5-17.5	05/18/20	NP	8.82	16.33	NA	NA	663.96	663.96
			08/17/20	NP	8.88	NM	NA	NA	663.90	663.90
			11/20/20	NP	9.42	NM[5]	NA	NA	663.36	663.36
			02/08/21	NP	9.58	16.32	NA	NA	663.20	663.20
			05/03/21	NP	9.55	16.30	NA	NA	663.23	663.23
			08/17/21	NP	9.87	16.32	NA	NA	662.91	662.91
			12/07/21	NP	7.75	16.30	NA	NA	665.03	665.03
			02/14/22	NP	7.94	16.30	NA	NA	664.84	664.84
LMW-20-17	670.798	7.0-17.0	05/18/20	7.32	7.72	NM	663.48	0.40	663.08	663.40
			08/17/20	7.47	8.17	NM	663.33	0.70	662.63	663.19
			11/20/20	7.81	8.81	NM[5]	662.99	1.00	661.99	662.79
			02/08/21	7.92	8.90	15.00	662.88	0.98	661.90	662.68
			05/03/21	7.80	8.45	NM	663.00	0.65	662.35	662.87
			08/17/21	7.11	7.45	NM	663.69	0.34	663.35	663.62
			12/07/21	6.33	7.01	NM	664.47	0.68	663.79	664.33
			02/14/22	6.61	7.27	NM	664.19	0.66	663.53	664.06
LMW-20-18	668.581	6.5-16.5	05/18/20	NP	6.95	15.82	NA	NA	661.63	661.63
			08/17/20	NP	5.80	NM	NA	NA	662.78	662.78
			11/20/20	NP	6.22	NM[5]	NA	NA	662.36	662.36
			02/08/21	NP	6.47	14.90	NA	NA	662.11	662.11
			05/03/21	NP	6.55	14.90	NA	NA	662.03	662.03
			08/17/21	NP	5.80	14.90	NA	NA	662.78	662.78
			12/07/21	NP	3.86	14.91	NA	NA	664.72	664.72
			02/14/22	NP	3.92	14.90	NA	NA	664.66	664.66
LMW-20-19	673.51	6.0-16.0	05/18/20	6.71	7.16	NM	666.80	0.45	666.35	666.71
			08/17/20	6.88	7.54	NM	666.63	0.66	665.97	666.50
			11/20/20	7.11	8.39	NM[5]	666.40	1.28	665.12	666.14
			02/08/21	7.14	8.39	NM	666.37	1.25	665.12	666.12
			05/03/21	7.05	7.81	NM	666.46	0.76	665.70	666.31
			08/17/21	7.01	8.33	NM	666.50	1.32	665.18	666.24
			12/07/21	6.69	7.14	NM	666.82	0.45	666.37	666.73
			02/14/22	6.81	7.21	NM	666.70	0.40	666.30	666.62
LMW-20-20	672.641	4.0-14.0	05/18/20	NP	5.78	13.25	NA	NA	666.86	666.86
			08/17/20	NP	5.87	NM	NA	NA	666.77	666.77
			11/20/20	NP	6.22	NM[5]	NA	NA	666.42	666.42
			02/08/21	NP	6.31	13.25	NA	NA	666.33	666.33
			05/03/21	NP	6.45	13.12	NA	NA	666.19	666.19
			08/17/21	NP	5.68	13.14	NA	NA	666.96	666.96
			12/07/21	NP	5.38	13.11	NA	NA	667.26	667.26
			02/14/22	NP	5.65	13.11	NA	NA	666.99	666.99
LMW-20-21	673.62	7.0-17.0	05/18/20	NP	9.24	16.20	NA	NA	664.38	664.38
			08/17/20	NP	9.51	NM	NA	NA	664.11	664.11
			11/20/20	NP	9.81	NM[5]	NA	NA	663.81	663.81
			02/08/21	NP	9.78	16.19	NA	NA	663.84	663.84
			05/03/21	NP	9.63	16.19	NA	NA	663.99	663.99
			08/17/21	NP	9.71	16.20	NA	NA	663.91	663.91
			12/07/21	NP	9.21	16.17	NA	NA	664.41	664.41
			02/14/22	NP	9.29	16.17	NA	NA	664.33	664.33
LMW-20-22	673.7	6.5-16.5	05/18/20	NP	6.91	15.78	NA	NA	666.79	666.79
			08/17/20	NP	7.05	NM	NA	NA	666.65	666.65
			11/20/20	NP	7.31	NM[5]	NA	NA	666.39	666.39
			02/08/21	NP	7.32	15.75	NA	NA	666.38	666.38
			05/03/21	NP	7.26	15.73	NA	NA	666.44	666.44
			08/17/21	NP	7.11	15.73	NA	NA	666.59	666.59
			12/07/21	NP	7.05	15.73	NA	NA	666.65	666.65
			02/14/22	NP	7.09	15.73	NA	NA	666.61	666.61
LMW-20-23	671.701	5.0-15.0	05/18/20	NP	6.20	13.92	NA	NA	665.50	665.50
			08/17/20	NP	6.48	NM	NA	NA	665.22	665.22
			11/20/20	NP	6.94	NM[5]	NA	NA	664.76	664.76
			02/08/21	NP	7.02	13.92	NA	NA	664.68	664.68
			05/03/21	NP	7.17	13.93	NA	NA	664.53	664.53
			08/17/21	NP	6.50	13.94	NA	NA	665.20	665.20
			12/07/21	NP	5.84	13.90	NA	NA	665.86	665.86
			02/14/22	NP	5.96	13.90	NA	NA	665.74	665.74
LMW-20-24	672.068	2.0-12.0	08/17/20	NP	2.83	NM	NA	NA	669.24	669.24
			11/20/20	NP	3.16	NM[5]	NA	NA	668.91	668.91
			02/08/21	NP	3.27	11.39	NA	NA	668.80	668.80
			05/03/21	NP	3.05	11.36	NA	NA	669.02	669.02
			08/17/21	NP	3.21	11.37	NA	NA	668.86	668.86
			12/07/21	NP	2.56	11.28	NA	NA	669.51	669.51
			02/14/22	NP	2.62	11.28	NA	NA	669.45	669.45
LMW-20-25	670.582	3.0-13.0	08/17/20	Could Not Access Well						
			11/20/20	7.42	7.42	NM[5]	663.16	0.00	663.16	663.16
			02/08/21	Could Not Access Well, covered by ice/snow						
			05/03/21	Could Not Access Well, covered by storage racks/pallets						
			08/17/21							
			12/07/21							
			02/14/22							

See Notes on Last Page.

Table 1
On-Site Groundwater Elevations
Ford Livonia Transmission Plant
36200 Plymouth Road
Livonia, Michigan

Well ID	TOC Elevation[1] (ft amsl)	Screen Interval (ft bgs)	Gauging Date	Depth to LNAPL (ft btoc)	Depth to Water (ft btoc)	Total Depth (ft btoc)	LNAPL Elevation (ft amsl)	LNAPL Thickness (ft)	Groundwater Elevation (ft amsl)	Corrected Groundwater Elevation (ft amsl)
LMW-20-26	670.704	5.0-15.0	08/17/20	NP	6.95	NM	NA	NA	663.75	663.75
			11/20/20	NP	7.37	NM[5]	NA	NA	663.33	663.33
			02/08/21	NP	7.41	14.21	NA	NA	663.29	663.29
			05/03/21	NP	7.17	14.01	NA	NA	663.53	663.53
			08/17/21	NP	6.39	13.99	NA	NA	664.31	664.31
			12/07/21	NP	5.99	14.21	NA	NA	664.71	664.71
			02/14/22	NP	5.92	14.20	NA	NA	664.78	664.78
LMW-20-27	670.351	5.0-15.0	08/17/20	NP	5.57	NM	NA	NA	664.78	664.78
			11/20/20	NP	7.96	NM[5]	NA	NA	662.39	662.39
			02/08/21	NP	8.02	14.46	NA	NA	662.33	662.33
			05/03/21	NP	7.88	14.47	NA	NA	662.47	662.47
			08/17/21	NP	7.11	14.46	NA	NA	663.24	663.24
			12/07/21	NP	6.43	14.47	NA	NA	663.92	663.92
			02/14/22	NP	6.71	14.48	NA	NA	663.64	663.64
LMW-20-28	673.75	4.5-14.5	08/17/20	NP	6.18	NM	NA	NA	667.57	667.57
			11/20/20	6.39	6.55	NM[5]	667.36	0.16	667.20	667.33
			02/08/21	6.40	6.62	NM	667.35	0.22	667.13	667.31
			05/03/21	6.31	6.55	NM	667.44	0.24	667.20	667.39
			08/17/21	6.36	6.58	NM	667.39	0.22	667.17	667.35
			12/07/21	6.11	6.31	NM	667.64	0.20	667.44	667.60
			02/14/22	6.19	6.40	NM	667.56	0.21	667.35	667.52
MW-01	670.77	14.0-19.0	04/17/17	NP	3.82	18.61	NA	NA	666.95	666.95
			07/24/17	NP	3.57	18.44	NA	NA	667.20	667.20
			11/06/17	NP	3.93	18.78	NA	NA	666.84	666.84
			02/05/18	Could Not Access Well, well submerged under water						
			05/07/18	NP	3.88	18.60	NA	NA	666.89	666.89
			08/16/18	NP	3.73	NM	NA	NA	667.04	667.04
			11/19/18	NP	3.30	NM	NA	NA	667.47	667.47
			03/01/19	NP	4.77	18.53	NA	NA	666.00	666.00
			06/14/19	NP	3.17	18.64	NA	NA	667.60	667.60
			09/26/19	NP	3.65	18.65	NA	NA	667.12	667.12
			11/04/19	Could Not Access Well, well submerged under water						
			12/07/19							
	670.77	14.0-19.0	02/05/20	NP	3.38	NM	NA	NA	667.39	667.39
			05/18/20	NM[4]	NM[4]	NM[4]	NA[4]	NA[4]	NM[4]	NM[4]
			08/17/20	NP	3.50	NM	NA	NA	667.27	667.27
			11/20/20	NP	3.82	NM[5]	NA	NA	666.95	666.95
			02/08/21	Could Not Access Well, covered by ice/snow						
			05/03/21	NP	0.00	16.23	NA	NA	670.77	670.77
			08/17/21	NP	4.80	16.19	NA	NA	665.97	665.97
			12/07/21	NP	3.03	16.02	NA	NA	667.74	667.74
			02/14/22	NP	3.55	16.00	NA	NA	667.22	667.22
MW-02	673.80	15.5-20.5	05/12/16	NP	6.35	19.52	NA	NA	667.45	667.45
			04/17/17	NP	6.91	19.45	NA	NA	666.89	666.89
			07/24/17	NP	6.99	19.44	NA	NA	666.81	666.81
			11/06/17	NP	7.24	19.50	NA	NA	666.56	666.56
			02/05/18	NP	7.42	19.55	NA	NA	666.38	666.38
			05/07/18	NP	6.92	19.47	NA	NA	666.88	666.88
			08/16/18	NP	7.03	NM	NA	NA	666.77	666.77
			11/19/18	NP	6.56	NM	NA	NA	667.24	667.24
			03/01/19	NP	6.90	19.42	NA	NA	666.90	666.90
			06/14/19	NP	6.69	19.50	NA	NA	667.11	667.11
			09/26/19	NP	6.98	19.43	NA	NA	666.82	666.82
			11/04/19	NP	6.88	19.48	NA	NA	666.92	666.92
			02/05/20	NP	6.78	NM	NA	NA	667.02	667.02
			05/18/20	NP	6.75	19.47	NA	NA	667.05	667.05
			08/17/20	NP	6.83	NM	NA	NA	666.97	666.97
			11/20/20	NP	7.07	NM[5]	NA	NA	666.73	666.73
			02/08/21	NP	7.18	19.52	NA	NA	666.62	666.62
			05/03/21	Could Not Access Well, covered by storage racks/pallets						
			08/17/21	NP	6.92	19.51	NA	NA	666.88	666.88
			12/07/21	NP	6.59	19.46	NA	NA	667.21	667.21
			02/14/22	NP	6.81	19.45	NA	NA	666.99	666.99
MW-03	673.61	14.0-19.0	05/12/16	NP	5.82	18.79	NA	NA	667.79	667.79
			04/17/17	NP	7.09	18.72	NA	NA	666.52	666.52
			07/24/17	NP	7.29	18.43	NA	NA	666.32	666.32
			11/06/17	NP	7.61	18.80	NA	NA	666.00	666.00
			02/05/18	NP	7.70	18.87	NA	NA	665.91	665.91
			05/07/18	NP	7.23	18.74	NA	NA	666.38	666.38
			08/16/18	NP	7.48	NM	NA	NA	666.13	666.13
			11/19/18	NP	7.34	NM	NA	NA	666.27	666.27
			02/22/19	7.25	7.27	18.78	666.36	0.02	666.34	666.36
			06/14/19	NP	7.10	18.64	NA	NA	666.51	666.51
			09/26/19	NP	7.36	18.65	NA	NA	666.25	666.25
			11/04/19	NP	7.25	18.63	NA	NA	666.36	666.36
			02/05/20	NP	7.04	NM	NA	NA	666.57	666.57
			05/18/20	NP	6.91	18.64	NA	NA	666.70	666.70
			08/17/20	NP	7.10	NM	NA	NA	666.51	666.51
			11/20/20	NP	7.33	NM[5]	NA	NA	666.28	666.28
			02/08/21	NP	7.33	18.64	NA	NA	666.28	666.28
			05/03/21	NP	7.26	18.65	NA	NA	666.35	666.35
			08/17/21	NP	7.13	18.76	NA	NA	666.48	666.48
			12/07/21	NP	6.91	18.65	NA	NA	666.70	666.70
			02/14/22	NP	6.99	18.65	NA	NA	666.62	666.62
MW-04	673.85	15.5-20.5	05/13/16	NP	7.15	20.20	NA	NA	666.70	666.70
			04/17/17	NP	7.57	20.09	NA	NA	666.28	666.28
			07/24/17	NP	7.61	19.93	NA	NA	666.24	666.24
			11/06/17	NP	7.94	20.05	NA	NA	665.91	665.91
			02/05/18	NP	8.50	20.16	NA	NA	665.35	665.35
			05/07/18	NP	7.60	20.12	NA	NA	666.25	666.25
			08/16/18	NP	7.73	NM	NA	NA	666.12	666.12
			11/19/18	NP	7.59	NM	NA	NA	666.26	666.26
			02/22/19	7.64	7.67	19.93	666.21	0.03	666.18	666.20
			06/14/19	NP	7.39	20.15	NA	NA	666.46	666.46
			09/26/19	NP	7.63	20.12	NA	NA	666.22	666.22
			11/04/19	NP	7.69	20.13	NA	NA	666.16	666.16
			02/05/20	7.48	7.51	NM	666.37	0.03	666.34	666.36
			05/18/20	NP	7.48	20.10	NA	NA	666.37	666.37
			08/17/20	NP	7.54	NM	NA	NA	666.31	666.31
			11/20/20	NP	7.90	NM[5]	NA	NA	665.95	665.95
			02/08/21	NP	7.91	20.10	NA	NA	665.94	665.94
			05/03/21	NP	8.03	20.12	NA	NA	665.82	665.82
			08/17/21	NP	7.74	20.13	NA	NA	666.11	666.11
			12/07/21	NP	7.26	20.09	NA	NA	666.59	666.59
			02/14/22	NP	7.44	20.10	NA	NA	666.41	666.41
MW-05*	674.40	15.5-20.5	05/13/16	NP	6.49	21.73	NA	NA	667.91	667.91
			07/24/17	NP	NM	NM	NA	NA	NM	NM
			11/06/17	NP	7.51	19.71	NA	NA	666.89	666.89
			02/05/18	NP	7.70	19.54	NA	NA	666.70	666.70
			05/07/18	NP	7.26	19.63	NA	NA	667.14	667.14
			08/16/18	NP	7.36	NM	NA	NA	667.04	667.04
			11/19/18	NP	7.20	NM	NA	NA	667.20	667.20
			02/22/19	7.22	7.23	19.63	667.18	0.01	667.17	667.18
			06/14/19	NP	7.00	19.68	NA	NA	667.40	667.40
			09/27/19	NP	7.28	19.66	NA	NA	667.12	667.12
			11/04/19	Could Not Access Well, access to Clean Room not granted						
			02/05/20							
			05/18/20	NP	7.05	19.67	NA	NA	667.35	667.35
			08/17/20	NP	7.11	NM	NA	NA	667.29	667.29
			11/20/20	NP	7.39	NM[5]	NA	NA	667.01	667.01
			02/08/21	NP	7.45	19.65	NA	NA	666.95	666.95
			05/03/21	NP	7.50	19.65	NA	NA	666.90	666.90
			08/17/21	NP	7.24	19.43	NA	NA	667.16	667.16
			12/07/21	NP	6.91	19.63	NA	NA	667.49	667.49
			02/14/22	NP	7.02	19.63	NA	NA	667.38	667.38

See Notes on Last Page.

Table 1
On-Site Groundwater Elevations
Ford Livonia Transmission Plant
36200 Plymouth Road
Livonia, Michigan

Well ID	TOC Elevation[1] (ft amsl)	Screen Interval (ft bgs)	Gauging Date	Depth to LNAPL (ft btoc)	Depth to Water (ft btoc)	Total Depth (ft btoc)	LNAPL Elevation (ft amsl)	LNAPL Thickness (ft)	Groundwater Elevation (ft amsl)	Corrected Groundwater Elevation (ft amsl)
MW-07	670.89	18.0-23.0	07/24/17	NP	4.79	22.39	NA	NA	666.10	666.10
			11/06/17	NP	5.24	22.56	NA	NA	665.65	665.65
			02/06/18	NP	4.48	22.50	NA	NA	666.41	666.41
			05/07/18	NP	4.54	22.35	NA	NA	666.35	666.35
			08/16/18	NP	4.81	NM	NA	NA	666.08	666.08
			11/19/18	NP	4.59	NM	NA	NA	666.30	666.30
			02/22/19	NP	4.65	22.55	NA	NA	666.24	666.24
			06/14/19	NP	4.25	22.40	NA	NA	666.64	666.64
			09/26/19	NP	4.88	22.39	NA	NA	666.01	666.01
			11/04/19	NA	4.82	22.35	NA	NA	666.07	666.07
			02/05/20	NP	4.32	NM	NA	NA	666.57	666.57
			05/18/20	NM[4]	NM[4]	NM[4]	NA[4]	NA[4]	NM[4]	NM[4]
			08/17/20	NP	4.71	NM	NA	NA	666.18	666.18
			11/20/20	NP	5.12	NM[5]	NA	NA	665.77	665.77
			02/08/21	NP	5.25	22.37	NA	NA	665.64	665.64
			05/03/21	NP	5.43	22.41	NA	NA	665.46	665.46
			08/17/21	NP	4.35	22.30	NA	NA	666.54	666.54
			12/07/21	NP	3.94	22.33	NA	NA	666.95	666.95
			02/14/22	NP	4.20	22.30	NA	NA	666.69	666.69
MW-09	671.18	19.5-24.5	05/09/16	NP	5.82	24.34	NA	NA	665.36	665.36
			04/17/17	NP	6.79	24.34	NA	NA	664.39	664.39
			07/24/17	NP	5.88	24.29	NA	NA	665.30	665.30
			11/06/17	NP	6.38	24.53	NA	NA	664.80	664.80
			02/05/18	NP	6.40	24.35	NA	NA	664.78	664.78
			05/07/18	NP	5.65	24.20	NA	NA	665.53	665.53
			08/16/18	NP	5.94	NM	NA	NA	665.24	665.24
			11/19/18	NP	5.66	NM	NA	NA	665.52	665.52
			02/22/19	NP	5.74	24.35	NA	NA	665.44	665.44
			06/14/19	NP	5.42	24.25	NA	NA	665.76	665.76
			09/26/19	NP	5.98	24.24	NA	NA	665.2	665.20
			11/04/19	NP	5.96	24.26	NA	NA	665.22	665.22
			02/05/20	NP	5.50	NM	NA	NA	665.68	665.68
			05/18/20	NM[4]	NM[4]	NM[4]	NA[4]	NA[4]	NM[4]	NM[4]
			08/17/20	NP	5.82	NM	NA	NA	665.36	665.36
			11/20/20	NP	6.21	NM[5]	NA	NA	664.97	664.97
			02/08/21	NP	6.32	24.23	NA	NA	664.86	664.86
			05/03/21	NP	6.53	24.25	NA	NA	664.65	664.65
			08/17/21	NP	5.80	24.23	NA	NA	665.38	665.38
			12/07/21	NP	5.18	24.21	NA	NA	666.00	666.00
			02/14/22	NP	5.27	24.30	NA	NA	665.91	665.91
MW-10	673.78	16.5-21.5	05/13/16	NP	8.16	20.81	NA	NA	665.62	665.62
			04/17/17	NP	8.15	20.81	NA	NA	665.63	665.63
			07/24/17	NP	8.58	20.76	NA	NA	665.20	665.20
			11/06/17	NP	6.00	20.84	NA	NA	667.78	667.78
			02/05/18	NP	9.01	15.89	NA	NA	664.77	664.77
			05/07/18	NP	8.68	20.24	NA	NA	665.10	665.10
			08/16/18	NP	8.68	NM	NA	NA	665.10	665.10
			11/19/18	NP	8.49	NM	NA	NA	665.29	665.29
			02/22/19	NP	8.56	10.77	NA	NA	665.22	665.22
			06/14/19	NP	8.30	20.78	NA	NA	665.48	665.48
			09/26/19	NP	8.63	20.75	NA	NA	665.15	665.15
			11/04/19	NP	8.63	20.75	NA	NA	665.15	665.15
			02/05/20	NP	8.38	NM	NA	NA	665.40	665.40
			05/18/20	NP	8.45	20.76	NA	NA	665.33	665.33
			08/17/20	NP	8.49	NM	NA	NA	665.29	665.29
			11/20/20	NP	8.89	NM[5]	NA	NA	664.89	664.89
			02/08/21	NP	8.96	20.75	NA	NA	664.82	664.82
			05/03/21	Could Not Open Well						
			08/17/21	NP	8.75	20.76	NA	NA	665.03	665.03
			12/07/21	NP	8.10	20.74	NA	NA	665.68	665.68
			02/14/22	NP	8.18	20.74	NA	NA	665.60	665.60
MW-14	671.24	15.0-20.0	07/24/17	NP	6.63	19.53	NA	NA	664.61	664.61
			11/06/17	NP	7.01	19.61	NA	NA	664.23	664.23
			02/05/18	NP	7.29	19.80	NA	NA	663.95	663.95
			05/07/18	NP	6.14	19.65	NA	NA	665.10	665.10
			08/16/18	NP	6.52	NM	NA	NA	664.72	664.72
			11/19/18	NP	6.19	NM	NA	NA	665.05	665.05
			02/26/19	NP	6.21	19.49	NA	NA	665.03	665.03
			06/14/19	NP	6.91	19.41	NA	NA	664.33	664.33
			09/26/19	NP	6.56	19.29	NA	NA	664.68	664.68
			11/04/19	NP	5.46	19.26	NA	NA	665.78	665.78
			02/05/20	NP	6.00	NM	NA	NA	665.24	665.24
			05/18/20	NM[4]	NM[4]	NM[4]	NA[4]	NA[4]	NM[4]	NM[4]
			08/17/20	NP	6.41	NM	NA	NA	664.83	664.83
			11/20/20	NP	6.89	NM[5]	NA	NA	664.35	664.35
			02/08/21	NP	7.08	18.75	NA	NA	664.16	664.16
			05/03/21	NP	6.60	19.05	NA	NA	664.64	664.64
			08/17/21	NP	6.70	19.03	NA	NA	664.54	664.54
			12/07/21	NP	5.90	18.94	NA	NA	665.34	665.34
			02/14/22	NP	5.96	18.83	NA	NA	665.28	665.28
MW-15-59D	675.17	94.0-99.0	01/07/16	NP	21.83	99.00	NA	NA	653.34	653.34
			01/19/16	NP	21.91	99.00	NA	NA	653.26	653.26
			04/19/17	NP	21.37	99.37	NA	NA	653.80	653.80
			07/24/17	NP	28.71	100.80	NA	NA	646.46	646.46
			11/06/17	NP	24.48	100.65	NA	NA	650.69	650.69
			02/05/18	NP	21.44	100.01	NA	NA	653.73	653.73
			05/07/18	NP	23.48	NM	NA	NA	651.69	651.69
			08/16/18	NP	30.45	NM	NA	NA	644.72	644.72
			11/19/18	NP	22.90	NM	NA	NA	652.27	652.27
			02/22/19	NP	21.29	100.02	NA	NA	653.88	653.88
			06/14/19	NM	NM	NM	NA	NA	NM	NM
			09/26/19	NP	28.84	100.25	NA	NA	646.33	646.33
			11/04/19	NP	24.33	100.40	NA	NA	650.84	650.84
			02/05/20	NP	21.06	NM	NA	NA	654.11	654.11
			05/18/20	NM[4]	NM[4]	NM[4]	NA[4]	NA[4]	NM[4]	NM[4]
			08/17/20	NP	27.97	NM	NA	NA	647.20	647.20
			11/20/20	NP	22.85	NM[5]	NA	NA	652.32	652.32
			02/08/21	NP	21.40	99.85	NA	NA	653.77	653.77
			05/03/21	NP	20.72	99.85	NA	NA	654.45	654.45
			08/17/21	NP	27.90	99.60	NA	NA	647.27	647.27
			12/07/21	NP	21.74	98.81	NA	NA	653.43	653.43
			02/14/22	NP	21.10	98.80	NA	NA	654.07	654.07
MW-15-60D	675.75	93.0-98.0	01/07/16	NP	19.47	100.00	NA	NA	656.28	656.28
			01/19/16	NP	19.71	100.00	NA	NA	656.04	656.04
			04/19/17	NP	18.65	99.50	NA	NA	657.10	657.10
			07/24/17	NP	24.09	99.92	NA	NA	651.66	651.66
			11/06/17	NP	20.63	99.92	NA	NA	655.12	655.12
			02/05/18	NP	19.61	99.42	NA	NA	656.14	656.14
			05/07/18	NP	19.31	NM	NA	NA	656.44	656.44
			08/16/18	NP	23.85	NM	NA	NA	651.90	651.90
			11/19/18	NP	19.97	NM	NA	NA	655.78	655.78
			02/22/19	NP	19.41	99.46	NA	NA	656.34	656.34
			06/14/19	NP	19.53	99.11	NA	NA	656.22	656.22
			09/26/19	NP	23.12	99.90	NA	NA	652.63	652.63
			11/04/19	NP	20.49	99.89	NA	NA	655.26	655.26
			02/05/20	NP	19.20	NM	NA	NA	656.55	656.55
			05/18/20	NM[4]	NM[4]	NM[4]	NA[4]	NA[4]	NM[4]	NM[4]
			08/17/20	NP	21.76	NM	NA	NA	653.99	653.99
			11/20/20	NP	20.27	NM[5]	NA	NA	655.48	655.48
			02/08/21	NP	19.66	NM	NA	NA	656.09	656.09
			05/03/21	NP	19.10	97.00	NA	NA	656.65	656.65
			08/17/21	NP	22.10	98.90	NA	NA	653.65	653.65
			12/07/21	NP	19.50	99.50	NA	NA	656.25	656.25
			02/14/22	NP	19.31	99.50	NA	NA	656.44	656.44

See Notes on Last Page.

Table 1
On-Site Groundwater Elevations
Ford Livonia Transmission Plant
36200 Plymouth Road
Livonia, Michigan

Well ID	TOC Elevation[1] (ft amsl)	Screen Interval (ft bgs)	Gauging Date	Depth to LNAPL (ft btoc)	Depth to Water (ft btoc)	Total Depth (ft btoc)	LNAPL Elevation (ft amsl)	LNAPL Thickness (ft)	Groundwater Elevation (ft amsl)	Corrected Groundwater Elevation (ft amsl)
MW-15-61D	670.03	88.0-93.0	01/07/16	NP	76.49	93.00	NA	NA	593.54	593.54
			01/08/16	NP	88.02	93.00	NA	NA	582.01	582.01
			01/19/16	NP	73.23	93.00	NA	NA	596.80	596.80
			01/20/16	NP	89.31	93.00	NA	NA	580.72	580.72
			01/26/16	NP	84.09	93.00	NA	NA	585.94	585.94
			01/27/16	NP	82.42	93.00	NA	NA	587.61	587.61
		88.0-93.0	01/28/16	NP	80.71	93.00	NA	NA	589.32	589.32
			04/19/17	NP	24.71	93.87	NA	NA	645.32	645.32
			07/24/17	NP	24.74	94.09	NA	NA	645.29	645.29
			11/06/17	NP	26.58	94.72	NA	NA	643.45	643.45
			02/06/18	NP	25.79	94.71	NA	NA	644.24	644.24
			05/07/18	NP	25.63	94.24	NA	NA	644.40	644.40
			08/16/18	NP	56.16	NM	NA	NA	613.87	613.87
			11/19/18	NP	36.37	NM	NA	NA	633.66	633.66
			03/02/19	NP	21.90	92.85	NA	NA	648.13	648.13
			06/14/19	Could Not Access Well, high traffic roadway						
			09/28/19	NP	24.70	94.59	NA	NA	645.33	645.33
			11/04/19	Could Not Access Well, high traffic roadway						
			02/05/20							
			05/18/20							
			08/17/20							
			11/20/20							
			02/08/21							
			05/03/21	NP	25.26	94.00	NA	NA	644.77	644.77
			08/17/21	Could Not Access Well, high traffic roadway						
			12/07/21	NP	33.22	94.00	NA	NA	636.81	636.81
			02/14/22	NP	25.11	93.95	NA	NA	644.92	644.92
MW-18	670.41	13.0-18.0	05/09/16	NP	6.29	17.89	NA	NA	664.12	664.12
			04/17/17	NP	6.67	17.90	NA	NA	663.74	663.74
			07/24/17	NP	6.92	17.70	NA	NA	663.49	663.49
			11/06/17	NP	7.31	17.80	NA	NA	663.10	663.10
			02/06/18	NP	7.45	17.85	NA	NA	662.96	662.96
			05/04/18	NP	6.53	18.01	NA	NA	663.88	663.88
			08/16/18	NP	6.82	NM	NA	NA	663.59	663.59
			11/19/18	NP	6.45	17.92	NA	NA	663.96	663.96
			02/22/19	NP	6.76	18.01	NA	NA	663.65	663.65
			06/14/19	NP	6.14	17.82	NA	NA	664.27	664.27
			09/26/19	NP	6.83	17.84	NA	NA	663.58	663.58
			11/04/19	NP	6.69	17.83	NA	NA	663.72	663.72
			02/05/20	NP	6.33	NM	NA	NA	664.08	664.08
			05/18/20	NP	6.40	17.83	NA	NA	664.01	664.01
			08/17/20	NP	6.68	NM	NA	NA	663.73	663.73
			11/20/20	NP	7.23	17.84[5]	NA	NA	663.18	663.18
			12/17/20	NP	7.20	17.75	NA	NA	663.21	663.21
			02/08/21	NP	7.37	17.80	NA	NA	663.04	663.04
			05/03/21	NP	7.39	17.85	NA	NA	663.02	663.02
			08/17/21	NP	6.77	17.85	NA	NA	663.64	663.64
			12/07/21	NP	5.38	17.55	NA	NA	665.03	665.03
			02/14/22	NP	5.78	17.86	NA	NA	664.63	664.63
MW-19	669.65	15.0-20.0	05/13/16	NM	NM	NM	NA	NA	NM	NM
			04/17/17	NM	NM	NM	NA	NA	NM	NM
			07/24/17	NM	NM	NM	NA	NA	NM	NM
			11/06/17	NP	5.91	19.85	NA	NA	663.74	663.74
			02/05/18	NP	6.23	19.84	NA	NA	663.42	663.42
			05/07/18	NP	5.51	19.98	NA	NA	664.14	664.14
			08/16/18	NP	5.67	NM	NA	NA	663.98	663.98
			11/19/18	NP	NM	NM	NA	NA	NM	NM
			02/22/19	NP	6.47	19.49	NA	NA	663.18	663.18
			06/14/19	NP	5.31	19.97	NA	NA	664.34	664.34
			09/26/19	NP	5.94	19.99	NA	NA	663.71	663.71
			11/04/19	NP	5.72	19.82	NA	NA	663.93	663.93
			02/05/20	NM	NM	NM	NA	NA	NA	NA
			05/18/20	NM[4]	NM[4]	NM[4]	NA[4]	NA[4]	NM[4]	NM[4]
			08/17/20	NP	8.84	NM	NA	NA	660.81	660.81
			11/20/20	NP	6.25	20.00[5]	NA	NA	663.40	663.40
			02/08/21	NP	6.35	20.00	NA	NA	663.30	663.30
			05/03/21	NP	5.92	20.00	NA	NA	663.73	663.73
			08/17/21	NP	5.75	19.87	NA	NA	663.90	663.90
			12/07/21	NP	5.05	19.98	NA	NA	664.60	664.60
			02/14/22	NP	5.25	19.97	NA	NA	664.40	664.40
MW-20	669.33	13.5-18.5	07/24/17	NP	6.29	16.98	NA	NA	663.04	663.04
			11/06/17	NP	6.52	16.84	NA	NA	662.81	662.81
			02/05/18	NP	6.68	16.62	NA	NA	662.65	662.65
			05/11/18	NP	5.95	16.48	NA	NA	663.38	663.38
			08/16/18	NP	5.70	NM	NA	NA	663.63	663.63
			11/19/18	NP	5.49	16.00	NA	NA	663.84	663.84
			02/22/19	NP	5.97	15.81	NA	NA	663.36	663.36
			06/14/19	NP	4.95	15.42	NA	NA	664.38	664.38
			09/26/19	NP	4.67	15.24	NA	NA	664.66	664.66
			11/04/19	NP	5.65	14.98	NA	NA	663.68	663.68
			02/05/20	NP	5.46	NM	NA	NA	663.87	663.87
			05/18/20	NM[4]	NM[4]	NM[4]	NA[4]	NA[4]	NM[4]	NM[4]
			08/17/20	NP	5.85	NM	NA	NA	663.48	663.48
			11/20/20	NP	6.85	NM[5]	NA	NA	662.48	662.48
			02/08/21	NP	7.10	14.96	NA	NA	662.23	662.23
			05/03/21	NP	7.16	14.98	NA	NA	662.17	662.17
			08/17/21	NP	6.33	14.99	NA	NA	663.00	663.00
			12/07/21	NP	5.11	15.01	NA	NA	664.22	664.22
			02/14/22	NP	5.40	14.95	NA	NA	663.93	663.93
MW-21	670.76	13.5-18.5	05/13/16	Could Not Open Well						
			04/17/17							
			07/24/17							
			11/06/17							
			02/06/18	NP	7.95	17.74	NA	NA	662.81	662.81
			05/07/18	NP	7.15	17.60	NA	NA	663.61	663.61
			08/16/18	NP	6.65	NM	NA	NA	664.11	664.11
			11/19/18	NP	6.85	17.71	NA	NA	663.91	663.91
			02/22/19	NP	7.40	17.60	NA	NA	663.36	663.36
			06/14/19	NP	6.57	18.60	NA	NA	664.19	664.19
			09/26/19	NP	6.94	17.64	NA	NA	663.82	663.82
	669.72		11/04/19	NP	6.81	17.65	NA	NA	662.91	662.91
			02/05/20	NP	7.20	NM	NA	NA	662.52	662.52
			05/18/20	7.06	7.07	17.67	662.66	0.01	662.65	662.66
			08/17/20	NP	6.95	NM	NA	NA	662.77	662.77
			11/20/20	NP	7.49	NM[5]	NA	NA	662.23	662.23
			02/08/21	NP	7.78	17.36	NA	NA	661.94	661.94
			05/03/21	NP	7.85	17.36	NA	NA	661.87	661.87
			08/17/21	NP	7.01	17.34	NA	NA	662.71	662.71
			12/07/21	NP	5.13	17.40	NA	NA	664.59	664.59
			02/14/22	NP	5.37	17.40	NA	NA	664.35	664.35
MW-22	670.18	16.5-21.5	05/10/16	NP	6.18	20.83	NA	NA	664.00	664.00
			04/17/17	NP	7.13	21.41	NA	NA	663.05	663.05
			07/24/17	NP	7.53	20.42	NA	NA	662.65	662.65
			11/06/17	NP	7.51	20.51	NA	NA	662.67	662.67
			02/05/18	NP	7.61	20.48	NA	NA	662.57	662.57
			05/07/18	NP	6.66	20.50	NA	NA	663.52	663.52
			08/16/18	NP	6.71	NM	NA	NA	663.47	663.47

See Notes on Last Page.

Table 1
On-Site Groundwater Elevations
Ford Livonia Transmission Plant
36200 Plymouth Road
Livonia, Michigan

Well ID	TOC Elevation[1] (ft amsl)	Screen Interval (ft bgs)	Gauging Date	Depth to LNAPL (ft btoc)	Depth to Water (ft btoc)	Total Depth (ft btoc)	LNAPL Elevation (ft amsl)	LNAPL Thickness (ft)	Groundwater Elevation (ft amsl)	Corrected Groundwater Elevation (ft amsl)
MW-22	670.18	16.5-21.5	11/19/18	NP	7.14	NM	NA	NA	663.04	663.04
			02/22/19	NP	7.54	20.45	NA	NA	662.64	662.64
			06/14/19	NP	6.53	20.48	NA	NA	663.65	663.65
			09/26/19	NP	7.48	20.47	NA	NA	662.70	662.70
	670.20		11/04/19	NP	7.43	20.46	NA	NA	662.77	662.77
			02/05/20	NP	7.43	NM	NA	NA	662.77	662.77
			05/18/20	NP	7.49	20.50	NA	NA	662.71	662.71
			08/17/20	NP	7.56	NM	NA	NA	662.64	662.64
			11/20/20	NP	7.98	NM[5]	NA	NA	662.22	662.22
			12/17/20	NP	8.02	20.51	NA	NA	662.18	662.18
			02/08/21	NP	8.14	20.45	NA	NA	662.06	662.06
			03/23/21	NP	8.26	NM	NA	NA	661.94	661.94
			05/03/21	NP	8.05	20.49	NA	NA	662.15	662.15
			08/17/21	NP	7.18	20.47	NA	NA	663.02	663.02
			12/07/21	NP	6.39	20.50	NA	NA	663.81	663.81
			02/14/22	NP	6.74	20.45	NA	NA	663.46	663.46
MW-23	669.24	15.0-20.0	05/09/16	NP	6.23	19.82	NA	NA	663.01	663.01
			04/17/17	NP	6.67	19.79	NA	NA	662.57	662.57
			07/24/17	NP	6.69	19.72	NA	NA	662.55	662.55
			11/06/17	NP	6.60	19.72	NA	NA	662.64	662.64
			02/06/18	NP	6.93	NM	NA	NA	662.31	662.31
			05/07/18	NP	5.67	19.70	NA	NA	663.57	663.57
			08/16/18	NP	5.80	NM	NA	NA	663.44	663.44
			11/19/18	NP	5.75	NM	NA	NA	663.49	663.49
			02/22/19	Could Not Access Well, covered by ice/snow						
			06/14/19	NP	5.33	19.46	NA	NA	663.91	663.91
			09/26/19	NP	6.34	19.48	NA	NA	662.90	662.90
			11/04/19	NP	6.22	19.69	NA	NA	663.02	663.02
			02/05/20	NP	5.93	NM	NA	NA	663.31	663.31
			05/18/20	NP	6.35	19.70	NA	NA	662.89	662.89
			08/17/20	NP	6.37	NM	NA	NA	662.87	662.87
			11/20/20	NP	6.80	NM[5]	NA	NA	662.44	662.44
			12/17/20	NP	6.83	19.70	NA	NA	662.41	662.41
			02/08/21	NP	7.08	19.68	NA	NA	662.16	662.16
			03/23/21	NP	7.30	NM	NA	NA	661.94	661.94
			05/03/21	NP	7.09	19.72	NA	NA	662.15	662.15
			08/17/21	NP	6.12	19.69	NA	NA	663.12	663.12
			12/07/21	NP	5.34	19.72	NA	NA	663.90	663.90
			02/14/22	NP	5.70	19.77	NA	NA	663.54	663.54
MW-24	675.48	19.0-24.0	04/17/17	NP	9.32	23.85	NA	NA	666.16	666.16
			07/24/17	NP	10.01	23.90	NA	NA	665.47	665.47
			11/06/17	NP	10.40	23.76	NA	NA	665.08	665.08
			02/05/18	NP	10.37	23.99	NA	NA	665.11	665.11
			05/07/18	NP	9.38	23.70	NA	NA	666.10	666.10
			08/16/18	NP	10.01	NM	NA	NA	665.47	665.47
			11/19/18	NP	9.56	NM	NA	NA	665.92	665.92
			02/22/19	NP	9.55	23.95	NA	NA	665.93	665.93
			06/14/19	NP	9.21	23.73	NA	NA	666.27	666.27
			09/26/19	NP	10.09	23.87	NA	NA	665.39	665.39
			11/04/19	NP	9.95	23.71	NA	NA	665.53	665.53
			02/05/20	NP	9.21	NM	NA	NA	666.27	666.27
			05/18/20	NM[4]	NM[4]	NM[4]	NA[4]	NA[4]	NM[4]	NM[4]
			08/17/20	NP	9.88	NM	NA	NA	665.60	665.60
			11/20/20	NP	10.34	NM[5]	NA	NA	665.14	665.14
			02/08/21	NP	10.41	23.71	NA	NA	665.07	665.07
			05/03/21	NP	10.51	23.89	NA	NA	664.97	664.97
			08/17/21	NP	9.57	23.30	NA	NA	665.91	665.91
			12/07/21	NP	9.42	23.33	NA	NA	666.06	666.06
			02/14/22	NP	9.40	23.70	NA	NA	666.08	666.08
MW-25	675.04	16.0-21.0	04/17/17	NP	5.35	20.54	NA	NA	669.69	669.69
			07/24/17	NP	6.34	20.52	NA	NA	668.70	668.70
			11/06/17	NP	6.51	20.38	NA	NA	668.53	668.53
			02/05/18	NP	6.55	20.52	NA	NA	668.49	668.49
			05/07/18	NP	4.98	20.25	NA	NA	670.06	670.06
			08/16/18	NP	6.19	NM	NA	NA	668.85	668.85
			11/19/18	NP	5.77	NM	NA	NA	669.27	669.27
			02/22/19	NP	5.51	20.48	NA	NA	669.53	669.53
			06/14/19	NP	4.89	20.52	NA	NA	670.15	670.15
			09/26/19	NP	6.05	20.50	NA	NA	668.99	668.99
			11/04/19	NP	5.15	20.50	NA	NA	669.89	669.89
			02/05/20	NP	5.22	NM	NA	NA	669.82	669.82
			05/18/20	NP	4.65	20.51	NA	NA	670.39	670.39
			08/17/20	NP	5.93	NM	NA	NA	669.11	669.11
			11/20/20	NP	6.18	NM[5]	NA	NA	668.86	668.86
			02/08/21	NP	6.25	20.51	NA	NA	668.79	668.79
			05/03/21	NP	6.05	20.51	NA	NA	668.99	668.99
			08/17/21	NP	5.65	20.49	NA	NA	669.39	669.39
			12/07/21	NP	5.16	20.50	NA	NA	669.88	669.88
			02/14/22	NP	5.82	20.50	NA	NA	669.22	669.22
MW-26	673.39	4.5-14.5	07/24/17	NP	5.96	14.09	NA	NA	667.43	667.43
			11/06/17	NP	6.09	14.10	NA	NA	667.30	667.30
			02/05/18	NP	6.08	14.05	NA	NA	667.31	667.31
			05/07/18	NP	5.24	13.90	NA	NA	668.15	668.15
			08/16/18	NP	5.98	NM	NA	NA	667.41	667.41
			11/19/18	NP	5.52	NM	NA	NA	667.87	667.87
			02/28/19	NP	4.55	14.50	NA	NA	668.84	668.84
			06/14/19	NP	5.01	14.05	NA	NA	668.38	668.38
			09/26/19	NP	6.11	14.04	NA	NA	667.28	667.28
			11/04/19	NP	5.30	14.05	NA	NA	668.09	668.09
			02/05/20	NP	4.85	NM	NA	NA	668.54	668.54
			05/18/20	NM[4]	NM[4]	NM[4]	NA[4]	NA[4]	NM[4]	NM[4]
			08/17/20	NP	5.66	NM	NA	NA	667.73	667.73
			11/20/20	NP	6.00	NM[5]	NA	NA	667.39	667.39
			02/08/21	NP	6.09	14.03	NA	NA	667.30	667.30
			05/03/21	NP	5.72	14.06	NA	NA	667.67	667.67
			08/17/21	NP	4.54	14.07	NA	NA	668.85	668.85
			12/07/21	NP	4.22	14.08	NA	NA	669.17	669.17
			02/14/22	NP	5.35	14.05	NA	NA	668.04	668.04
MW-27*	Well Inaccessible									
MW-28	668.15	2.0-12.0	05/09/16	NP	3.21	11.81	NA	NA	664.94	664.94
			04/17/17	NP	3.78	11.69	NA	NA	664.37	664.37
			07/24/17	NP	4.61	11.73	NA	NA	663.54	663.54
			11/06/17	NP	4.81	11.68	NA	NA	663.34	663.34
			02/05/18	NP	4.63	11.65	NA	NA	663.52	663.52
			05/07/18	NP	3.67	11.67	NA	NA	664.48	664.48
			08/16/18	NP	4.64	NM	NA	NA	663.51	663.51
			11/19/18	NP	4.11	NM	NA	NA	664.04	664.04
			02/22/19	NP	3.98	11.64	NA	NA	664.17	664.17
			06/14/19	NP	3.50	11.65	NA	NA	664.65	664.65
			09/26/19	NP	4.67	11.65	NA	NA	663.48	663.48
			11/04/19	NP	4.01	11.68	NA	NA	664.14	664.14

See Notes on Last Page.

Table 1
On-Site Groundwater Elevations
Ford Livonia Transmission Plant
36200 Plymouth Road
Livonia, Michigan

Well ID	TOC Elevation[1] (ft amsl)	Screen Interval (ft bgs)	Gauging Date	Depth to LNAPL (ft btoc)	Depth to Water (ft btoc)	Total Depth (ft btoc)	LNAPL Elevation (ft amsl)	LNAPL Thickness (ft)	Groundwater Elevation (ft amsl)	Corrected Groundwater Elevation (ft amsl)
MW-28	668.15	2.0-12.0	02/05/20	NP	3.27	NM	NA	NA	664.88	664.88
			05/18/20	NM[4]	NM[4]	NM[4]	NA[4]	NA[4]	NM[4]	NM[4]
			08/17/20	NP	4.08	NM	NA	NA	664.07	664.07
			11/20/20	NP	4.48	NM[5]	NA	NA	663.67	663.67
			02/08/21	NP	4.31	11.67	NA	NA	663.84	663.84
			05/03/21	NP	4.05	11.66	NA	NA	664.10	664.10
			08/17/21	NP	3.01	11.66	NA	NA	665.14	665.14
			12/07/21	NP	3.42	11.69	NA	NA	664.73	664.73
			02/14/22	NP	3.98	11.67	NA	NA	664.17	664.17
MW-29	669.45	5.0-15.0	05/13/16	NP	4.10	14.85	NA	NA	665.35	665.35
			04/17/17	NP	4.53	14.84	NA	NA	664.92	664.92
			07/24/17	NP	5.41	14.90	NA	NA	664.04	664.04
			11/06/17	NP	6.65	15.81	NA	NA	662.80	662.80
			02/05/18	NP	5.52	14.84	NA	NA	663.93	663.93
			05/07/18	NP	4.64	14.80	NA	NA	664.81	664.81
			08/16/18	NP	5.44	NM	NA	NA	664.01	664.01
			11/19/18	NP	5.10	NM	NA	NA	664.35	664.35
			02/22/19	NP	5.09	14.87	NA	NA	664.36	664.36
			06/14/19	NM	NM	NM	NA	NA	NM	NM
			09/26/19	NP	5.50	14.90	NA	NA	663.95	663.95
			11/04/19	NP	5.22	19.75[2]	NA	NA	664.23	664.23
			02/05/20	NP	4.65	NM	NA	NA	664.80	664.80
			05/18/20	NP	4.70	14.87	NA	NA	664.75	664.75
			08/17/20	NP	5.12	NM	NA	NA	664.33	664.33
			11/20/20	NP	5.43	14.90[5]	NA	NA	664.02	664.02
			02/08/21	NP	5.36	14.73	NA	NA	664.09	664.09
			05/03/21	NP	5.17	14.87	NA	NA	664.28	664.28
			08/17/21	NP	4.87	14.85	NA	NA	664.58	664.58
			12/07/21	NP	4.79	14.86	NA	NA	664.66	664.66
			02/14/22	NP	5.15	14.86	NA	NA	664.30	664.30
MW-30	670.70	19.0-24.0	05/09/16	NP	9.37	24.82	NA	NA	661.33	661.33
			04/17/17	NP	9.86	24.78	NA	NA	660.84	660.84
			07/24/17	NP	9.93	24.73	NA	NA	660.77	660.77
			11/06/17	NP	10.47	24.84	NA	NA	660.23	660.23
			02/05/18	NP	10.31	24.69	NA	NA	660.39	660.39
			05/07/18	NP	9.03	24.70	NA	NA	661.67	661.67
			08/16/18	NP	9.51	NM	NA	NA	661.19	661.19
			11/19/18	NP	9.23	NM	NA	NA	661.47	661.47
			02/22/19	NP	9.45	24.91	NA	NA	661.25	661.25
			06/14/19	NP	8.50	24.74	NA	NA	662.20	662.20
			09/26/19	NP	9.81	24.65	NA	NA	660.89	660.89
			11/04/19	NP	10.01	24.71	NA	NA	660.69	660.69
			02/05/20	NP	9.47	NM	NA	NA	661.23	661.23
			05/18/20	NP	9.38	NM	NA	NA	661.32	661.32
			08/17/20	NP	9.74	NM	NA	NA	660.96	660.96
			11/20/20	NP	10.37	NM[5]	NA	NA	660.33	660.33
			12/17/20	NP	10.43	24.70	NA	NA	660.27	660.27
			02/08/21	NP	10.42	24.72	NA	NA	660.28	660.28
			03/23/21	NP	10.62	NM	NA	NA	660.08	660.08
			05/03/21	NP	10.35	24.75	NA	NA	660.35	660.35
			08/17/21	NP	9.23	24.69	NA	NA	661.47	661.47
			12/07/21	NP	9.25	24.69	NA	NA	661.45	661.45
			02/14/22	NP	9.35	24.70	NA	NA	661.35	661.35
MW-31	670.82	17.0-22.0	05/09/16	NP	9.96	21.75	NA	NA	660.86	660.86
			04/17/17	NP	10.13	21.78	NA	NA	660.69	660.69
			07/24/17	NP	10.19	21.69	NA	NA	660.63	660.63
			11/06/17	NP	10.65	21.92	NA	NA	660.17	660.17
			02/05/18	NP	10.70	21.48	NA	NA	660.12	660.12
			05/07/18	NP	9.23	21.67	NA	NA	661.59	661.59
			08/16/18	NP	9.58	NM	NA	NA	661.24	661.24
			11/19/18	NP	9.31	NM	NA	NA	661.51	661.51
			02/22/19	NP	9.69	21.66	NA	NA	661.13	661.13
			06/14/19	NP	8.58	21.68	NA	NA	662.24	662.24
			09/26/19	NP	9.84	21.68	NA	NA	660.98	660.98
			11/04/19	NP	9.91	21.70	NA	NA	660.91	660.91
			02/05/20	NP	9.50	NM	NA	NA	661.32	661.32
			05/18/20	NP	9.61	21.68	NA	NA	661.21	661.21
			08/17/20	NP	9.77	NM	NA	NA	661.05	661.05
			11/20/20	NP	10.42	NM[5]	NA	NA	660.40	660.40
			12/17/20	NP	10.43	21.69	NA	NA	660.39	660.39
			02/08/21	NP	10.76	21.43	NA	NA	660.06	660.06
			03/23/21	NP	10.88	NM	NA	NA	659.94	659.94
			05/03/21	NP	10.63	21.69	NA	NA	660.19	660.19
			08/17/21	NP	9.53	21.67	NA	NA	661.29	661.29
			12/07/21	NP	9.53	21.65	NA	NA	661.29	661.29
			02/14/22	NP	9.27	21.68	NA	NA	661.55	661.55
MW-32	670.43	18.0-23.0	05/09/16	NP	9.64	22.92	NA	NA	660.79	660.79
			04/17/17	NP	9.52	22.91	NA	NA	660.91	660.91
			07/24/17	NP	9.71	22.71	NA	NA	660.72	660.72
			11/06/17	NP	10.18	23.03	NA	NA	660.25	660.25
			02/05/18	NP	10.17	22.78	NA	NA	660.26	660.26
			05/07/18	NP	8.73	22.83	NA	NA	661.70	661.70
			08/16/18	NP	9.07	NM	NA	NA	661.36	661.36
			11/19/18	NP	8.72	NM	NA	NA	661.71	661.71
			02/22/19	NP	9.19	19.93	NA	NA	661.24	661.24
			06/14/19	NP	8.00	22.73	NA	NA	662.43	662.43
			09/26/19	NP	9.26	22.84	NA	NA	661.17	661.17
			11/04/19	NP	9.32	22.84	NA	NA	661.11	661.11
			02/05/20	NP	8.79	NM	NA	NA	661.64	661.64
			05/18/20	NP	8.99	22.82	NA	NA	661.44	661.44
			08/17/20	NP	9.15	NM	NA	NA	661.28	661.28
			11/20/20	NP	9.80	NM[5]	NA	NA	660.63	660.63
			12/17/20	NP	9.89	22.73	NA	NA	660.54	660.54
			02/08/21	NP	10.18	22.73	NA	NA	660.25	660.25
			05/03/21	NP	10.08	22.84	NA	NA	660.35	660.35
			08/17/21	NP	9.49	22.64	NA	NA	660.94	660.94
			12/07/21	NP	9.07	22.82	NA	NA	661.36	661.36
			02/14/22	NP	9.05	22.86	NA	NA	661.38	661.38
MW-33	669.94	14.0-19.0	05/09/16	NP	8.68	18.76	NA	NA	661.26	661.26
			04/17/17	NP	8.76	18.75	NA	NA	661.18	661.18
			07/24/17	NP	8.84	19.72	NA	NA	661.10	661.10
			11/06/17	NP	8.58	19.08	NA	NA	661.36	661.36
			02/05/18	NP	8.63	18.74	NA	NA	661.31	661.31
			05/07/18	NP	7.34	18.66	NA	NA	662.60	662.60
			08/16/18	NP	7.59	NM	NA	NA	662.35	662.35
			11/19/18	NP	7.33	NM	NA	NA	662.61	662.61
			02/22/19	NP	7.95	18.83	NA	NA	661.99	661.99
			06/14/19	NP	6.90	18.69	NA	NA	663.04	663.04
			09/26/19	NP	8.00	18.41	NA	NA	661.94	661.94
			11/04/19	NP	7.93	18.71	NA	NA	662.01	662.01
			02/05/20	NP	7.62	NM	NA	NA	662.32	662.32
			02/05/20	NP	7.62	NM	NA	NA	662.32	662.32

See Notes on Last Page.

Table 1
On-Site Groundwater Elevations
Ford Livonia Transmission Plant
36200 Plymouth Road
Livonia, Michigan

Well ID	TOC Elevation[1] (ft amsl)	Screen Interval (ft bgs)	Gauging Date	Depth to LNAPL (ft btoc)	Depth to Water (ft btoc)	Total Depth (ft btoc)	LNAPL Elevation (ft amsl)	LNAPL Thickness (ft)	Groundwater Elevation (ft amsl)	Corrected Groundwater Elevation (ft amsl)
MW-33	669.94	14.0-19.0	05/18/20	NP	7.92	18.67	NA	NA	662.02	662.02
			08/17/20	NP	7.95	NM	NA	NA	661.99	661.99
			11/20/20	NP	8.54	NM[5]	NA	NA	661.40	661.40
			12/17/20	NP	8.60	18.72	NA	NA	661.34	661.34
			02/08/21	NP	8.94	18.70	NA	NA	661.00	661.00
			03/23/21	NP	9.09	NM	NA	NA	660.85	660.85
			05/03/21	NP	8.88	18.69	NA	NA	661.06	661.06
			08/17/21	NP	7.70	18.68	NA	NA	662.24	662.24
			12/07/21	NP	7.61	18.68	NA	NA	662.33	662.33
			02/14/22	NP	7.98	18.69	NA	NA	661.96	661.96
MW-34	670.49	16.5-21.5	05/09/16	NP	7.98	21.21	NA	NA	662.51	662.51
			04/17/17	NP	8.83	21.30	NA	NA	661.66	661.66
			07/24/17	NP	9.45	21.23	NA	NA	661.04	661.04
			11/06/17	NP	10.02	21.65	NA	NA	660.47	660.47
			02/05/18	NP	9.73	21.35	NA	NA	660.76	660.76
			05/07/18	NP	8.34	21.26	NA	NA	662.15	662.15
			08/16/18	NP	9.18	NM	NA	NA	661.31	661.31
			11/19/18	NP	8.79	NM	NA	NA	661.70	661.70
			02/22/19	NP	9.18	20.20	NA	NA	661.31	661.31
			06/14/19	NP	7.95	21.26	NA	NA	662.54	662.54
			09/26/19	NP	9.39	21.28	NA	NA	661.10	661.10
			11/04/19	NP	9.32	20.27[2]	NA	NA	661.17	661.17
			02/05/20	NP	9.05	NM	NA	NA	661.44	661.44
			05/18/20	NP	8.79	21.26	NA	NA	661.70	661.70
			08/17/20	NP	9.31	NM	NA	NA	661.18	661.18
			11/20/20	NP	9.93	NM[5]	NA	NA	660.56	660.56
			12/17/20	NP	9.85	21.30	NA	NA	660.64	660.64
			02/08/21	NP	9.97	21.29	NA	NA	660.52	660.52
			03/23/21	NP	9.88	NM	NA	NA	660.61	660.61
			05/03/21	NP	9.63	21.28	NA	NA	660.86	660.86
			08/17/21	NP	8.64	21.25	NA	NA	661.85	661.85
			12/07/21	NP	8.42	21.28	NA	NA	662.07	662.07
			02/14/22	NP	8.91	21.28	NA	NA	661.58	661.58
MW-35	669.44	19.5-24.5	05/09/16	NP	6.62	24.48	NA	NA	662.82	662.82
			04/17/17	NP	7.16	24.63	NA	NA	662.28	662.28
			07/24/17	NP	8.55	24.44	NA	NA	660.89	660.89
			11/06/17	NP	9.11	24.45	NA	NA	660.33	660.33
			02/05/18	NP	8.63	24.50	NA	NA	660.81	660.81
			05/07/18	NP	7.03	24.40	NA	NA	662.41	662.41
			08/16/18	NP	8.30	NM	NA	NA	661.14	661.14
			11/19/18	NP	7.76	NM	NA	NA	661.68	661.68
			02/22/19	NP	7.64	24.55	NA	NA	661.80	661.80
			06/14/19	NP	6.85	24.35	NA	NA	662.59	662.59
			09/26/19	NP	8.60	23.34	NA	NA	660.84	660.84
			11/04/19	NP	8.45	24.29	NA	NA	660.99	660.99
			02/05/20	NP	7.46	NM	NA	NA	661.98	661.98
			05/18/20	NP	7.32	24.25	NA	NA	662.12	662.12
			08/17/20	NP	8.37	NM	NA	NA	661.07	661.07
			11/20/20	NP	8.96	NM[5]	NA	NA	660.48	660.48
			12/17/20	NP	8.87	24.25	NA	NA	660.57	660.57
			02/08/21	NP	8.92	24.25	NA	NA	660.52	660.52
			03/23/21	NP	8.68	NM	NA	NA	660.76	660.76
			05/03/21	NP	8.18	24.22	NA	NA	661.26	661.26
			08/17/21	NP	7.98	24.20	NA	NA	661.46	661.46
			12/07/21	NP	7.26	24.19	NA	NA	662.18	662.18
			02/14/22	NP	8.36	24.13	NA	NA	661.08	661.08
MW-36	676.39	20.0-25.0	07/24/17	NP	9.49	24.75	NA	NA	666.90	666.90
			11/06/17	NP	10.98	24.88	NA	NA	665.41	665.41
			02/05/18	NP	10.15	24.91	NA	NA	666.24	666.24
			05/07/18	NP	9.28	24.72	NA	NA	667.11	667.11
			08/16/18	NP	9.55	NM	NA	NA	666.84	666.84
			11/19/18	NP	9.34	NM	NA	NA	667.05	667.05
			02/22/19	NP	9.42	24.89	NA	NA	666.97	666.97
			06/14/19	NP	8.90	24.80	NA	NA	667.49	667.49
			09/26/19	NP	9.65	24.82	NA	NA	666.74	666.74
			11/04/19	NP	9.63	24.83	NA	NA	666.76	666.76
			02/05/20	NP	9.05	NM	NA	NA	667.34	667.34
			05/18/20	NM[4]	NM[4]	NM[4]	NA[4]	NA[4]	NM[4]	NM[4]
			08/17/20	NP	9.46	NM	NA	NA	666.93	666.93
			11/20/20	NP	10.91	NM[5]	NA	NA	665.48	665.48
			02/08/21	NP	10.06	24.74	NA	NA	666.33	666.33
			05/03/21	NP	10.09	24.60	NA	NA	666.30	666.30
			08/17/21	NP	8.88	24.92	NA	NA	667.51	667.51
			12/07/21	NP	8.91	24.81	NA	NA	667.48	667.48
			02/14/22	NP	9.22	24.80	NA	NA	667.17	667.17
MW-37	671.24	18.0-23.0	07/24/17	NP	8.14	24.75	NA	NA	663.10	663.10
			11/06/17	NP	8.26	23.18	NA	NA	662.98	662.98
			02/05/18	NP	8.33	22.80	NA	NA	662.91	662.91
			05/07/18	NP	7.01	22.76	NA	NA	664.23	664.23
			08/16/18	NP	7.49	NM	NA	NA	663.75	663.75
			11/19/18	NP	7.13	NM	NA	NA	664.11	664.11
			02/22/19	NP	7.54	22.92	NA	NA	663.70	663.70
			06/14/19	NP	6.67	22.67	NA	NA	664.57	664.57
			09/26/19	NP	7.79	22.68	NA	NA	663.45	663.45
			11/04/19	NP	7.62	22.69	NA	NA	663.62	663.62
			02/05/20	NP	7.14	NM	NA	NA	664.10	664.10
			05/18/20	NM[4]	NM[4]	NM[4]	NA[4]	NA[4]	NM[4]	NM[4]
			08/17/20	NP	7.80	NM	NA	NA	663.44	663.44
			11/20/20	NP	8.34	NM[5]	NA	NA	662.90	662.90
			12/17/20	NP	8.31	22.68	NA	NA	662.93	662.93
			02/08/21	NP	8.47	22.69	NA	NA	662.77	662.77
			05/03/21	NP	8.40	22.68	NA	NA	662.84	662.84
			08/17/21	NP	7.52	22.80	NA	NA	663.72	663.72
			12/07/21	NP	7.85	22.76	NA	NA	663.39	663.39
			02/14/22	NP	7.18	22.79	NA	NA	664.06	664.06
MW-38	671.79	15.0-20.0	04/17/17	NP	8.23	19.55	NA	NA	663.56	663.56
			07/24/17	NP	8.69	23.69	NA	NA	663.10	663.10
			11/06/17	NP	8.53	19.75	NA	NA	663.26	663.26
			02/05/18	NP	8.67	19.65	NA	NA	663.12	663.12
			05/07/18	NP	7.28	19.50	NA	NA	664.51	664.51
			08/16/18	NP	7.61	NM	NA	NA	664.18	664.18
			11/19/18	NP	7.40	NM	NA	NA	664.39	664.39
			02/22/19	NP	8.00	19.59	NA	NA	663.79	663.79
			06/14/19	NP	6.90	19.50	NA	NA	664.89	664.89
			09/26/19	NP	8.05	19.53	NA	NA	663.74	663.74
			11/04/19	NP	7.92	19.51	NA	NA	663.87	663.87
			02/05/20	NP	7.61	NM	NA	NA	664.18	664.18
			05/18/20	NM[4]	NM[4]	NM[4]	NA[4]	NA[4]	NM[4]	NM[4]
			08/17/20	NP	8.04	NM	NA	NA	663.75	663.75
			11/20/20	NP	8.66	NM[5]	NA	NA	663.13	663.13

See Notes on Last Page.

Table 1
On-Site Groundwater Elevations
Ford Livonia Transmission Plant
36200 Plymouth Road
Livonia, Michigan

Well ID	TOC Elevation[1] (ft amsl)	Screen Interval (ft bgs)	Gauging Date	Depth to LNAPL (ft btoc)	Depth to Water (ft btoc)	Total Depth (ft btoc)	LNAPL Elevation (ft amsl)	LNAPL Thickness (ft)	Groundwater Elevation (ft amsl)	Corrected Groundwater Elevation (ft amsl)
MW-38	671.79	15.0-20.0	12/17/20	NP	8.64	19.51	NA	NA	663.15	663.15
			02/08/21	NP	8.98	19.51	NA	NA	662.81	662.81
			05/03/21	NP	8.92	19.51	NA	NA	662.87	662.87
			08/17/21	NP	7.75	19.50	NA	NA	664.04	664.04
			12/07/21	NP	7.58	19.50	NA	NA	664.21	664.21
			02/14/22	NP	8.28	19.50	NA	NA	663.51	663.51
MW-39	672.19	19.5-24.5	04/19/17	NP	11.08	24.14	NA	NA	661.11	661.11
			07/24/17	NP	11.41	23.92	NA	NA	660.78	660.78
			11/06/17	NP	11.64	24.36	NA	NA	660.55	660.55
			02/05/18	NP	11.63	24.30	NA	NA	660.56	660.56
			05/07/18	NP	10.25	24.16	NA	NA	661.94	661.94
			08/16/18	NP	10.55	NM	NA	NA	661.64	661.64
			11/19/18	NP	10.24	NM	NA	NA	661.95	661.95
			02/22/19	NP	10.74	24.10	NA	NA	661.45	661.45
			06/14/19	NP	9.60	24.19	NA	NA	662.59	662.59
			09/26/19	NP	10.81	24.16	NA	NA	661.38	661.38
			11/04/19	NP	10.86	24.18	NA	NA	661.33	661.33
			02/05/20	NP	10.35	NM	NA	NA	661.84	661.84
			05/18/20	NP	10.61	24.15	NA	NA	661.58	661.58
			08/17/20	NP	10.73	NM	NA	NA	661.46	661.46
			11/20/20	NP	11.34	NM[5]	NA	NA	660.85	660.85
			12/17/20	NP	11.43	24.22	NA	NA	660.76	660.76
			02/08/21	NP	11.76	24.19	NA	NA	660.43	660.43
			03/23/21	NP	11.86	NM	NA	NA	660.33	660.33
			05/03/21	NP	11.65	24.20	NA	NA	660.54	660.54
			08/17/21	NP	10.93	24.07	NA	NA	661.26	661.26
			12/07/21	NP	10.62	24.15	NA	NA	661.57	661.57
			02/14/22	NP	10.80	24.19	NA	NA	661.39	661.39
MW-40	670.65	15.0-20.0	05/09/16	NP	9.94	19.72	NA	NA	660.71	660.71
			04/19/17	NP	9.98	19.72	NA	NA	660.67	660.67
			07/24/17	NP	10.10	19.66	NA	NA	660.55	660.55
			11/06/17	NP	10.58	19.75	NA	NA	660.07	660.07
			02/05/18	NP	10.62	19.43	NA	NA	660.03	660.03
			05/07/18	NP	9.15	19.64	NA	NA	661.50	661.50
			08/16/18	NP	9.46	NM	NA	NA	661.19	661.19
			11/19/18	NP	9.13	NM	NA	NA	661.52	661.52
			02/22/19	NP	9.54	19.62	NA	NA	661.11	661.11
			06/14/19	NP	8.40	19.65	NA	NA	662.25	662.25
			09/26/19	NP	9.66	19.64	NA	NA	660.99	660.99
			11/04/19	NP	9.64	19.52	NA	NA	661.01	661.01
			02/05/20	NP	9.23	NM	NA	NA	661.42	661.42
			05/18/20	NP	9.42	19.36	NA	NA	661.23	661.23
			08/17/20	NP	9.54	NM	NA	NA	661.11	661.11
			11/20/20	NP	10.24	NM[5]	NA	NA	660.41	660.41
			12/17/20	NP	10.29	19.66	NA	NA	660.36	660.36
			02/08/21	Could Not Access Well						
			03/23/21	NP	10.74	NM	NA	NA	659.91	659.91
			05/03/21	NP	10.53	19.67	NA	NA	660.12	660.12
			08/17/21	NP	9.40	19.65	NA	NA	661.25	661.25
			12/07/21	NP	9.43	19.61	NA	NA	661.22	661.22
			02/14/22	NP	9.26	19.65	NA	NA	661.39	661.39
MW-41	670.34	16.0-21.0	05/09/16	NP	8.20	20.97	NA	NA	662.14	662.14
			04/19/17	NP	8.97	20.99	NA	NA	661.37	661.37
			07/24/17	NP	9.39	20.78	NA	NA	660.95	660.95
			11/06/17	NP	9.96	21.25	NA	NA	660.38	660.38
			02/05/18	NP	9.75	20.85	NA	NA	660.59	660.59
			05/07/18	NP	8.35	20.94	NA	NA	661.99	661.99
			08/16/18	NP	9.06	NM	NA	NA	661.28	661.28
			11/19/18	NP	8.73	NM	NA	NA	661.61	661.61
			02/22/19	NP	8.81	20.93	NA	NA	661.53	661.53
			06/14/19	NP	7.80	20.95	NA	NA	662.54	662.54
			09/26/19	NP	9.29	20.78	NA	NA	661.05	661.05
			11/04/19	NP	9.28	20.95	NA	NA	661.06	661.06
			02/05/20	NP	8.77	NM	NA	NA	661.57	661.57
			05/18/20	NP	8.67	20.93	NA	NA	661.67	661.67
			08/17/20	NP	9.22	NM	NA	NA	661.12	661.12
			11/20/20	NP	9.78	NM[5]	NA	NA	660.56	660.56
			12/17/20	NP	9.80	20.79	NA	NA	660.54	660.54
			02/08/21	NP	9.97	20.89	NA	NA	660.37	660.37
			03/23/21	NP	9.93	NM	NA	NA	660.41	660.41
			05/03/21	NP	9.70	20.89	NA	NA	660.64	660.64
			08/17/21	NP	8.66	20.88	NA	NA	661.68	661.68
			12/07/21	NP	8.50	20.87	NA	NA	661.84	661.84
			02/14/22	NP	8.92	20.88	NA	NA	661.42	661.42
MW-42	670.10	16.0-21.0	05/09/16	NP	7.29	11.52	NA	NA	662.81	662.81
			04/19/17	NP	8.01	20.48	NA	NA	662.09	662.09
			07/24/17	NP	9.13	20.43	NA	NA	660.97	660.97
			11/06/17	NP	9.76	20.77	NA	NA	660.34	660.34
			02/05/18	NP	9.32	20.55	NA	NA	660.78	660.78
			05/07/18	NP	7.81	20.43	NA	NA	662.29	662.29
			08/16/18	NP	8.94	NM	NA	NA	661.16	661.16
			11/19/18	NP	8.46	NM	NA	NA	661.64	661.64
			02/22/19	NP	8.42	19.42	NA	NA	661.68	661.68
			06/14/19	NP	7.56	20.44	NA	NA	662.54	662.54
			09/26/19	NP	9.10	20.46	NA	NA	661.00	661.00
			11/04/19	NP	9.13	20.46	NA	NA	660.97	660.97
			02/05/20	NP	8.26	NM	NA	NA	661.84	661.84
			05/18/20	NP	8.11	20.44	NA	NA	661.99	661.99
			08/17/20	NP	9.00	NM	NA	NA	661.10	661.10
			11/20/20	NP	9.59	NM[5]	NA	NA	660.51	660.51
			12/17/20	NP	9.51	20.48	NA	NA	660.59	660.59
			02/08/21	NP	9.59	20.47	NA	NA	660.51	660.51
			03/23/21	NP	9.37	NM	NA	NA	660.73	660.73
			05/03/21	NP	9.02	20.45	NA	NA	661.08	661.08
			08/17/21	NP	8.20	20.42	NA	NA	661.90	661.90
			12/07/21	NP	7.95	20.42	NA	NA	662.15	662.15
			02/14/22	NP	8.38	20.46	NA	NA	661.72	661.72
MW-43	669.24	17.0-22.0	05/09/16	NP	6.34	21.85	NA	NA	662.90	662.90
			04/19/17	NP	6.80	26.82	NA	NA	662.44	662.44
			07/24/17	NP	8.34	21.79	NA	NA	660.90	660.90
			11/06/17	NP	8.92	21.98	NA	NA	660.32	660.32
			02/05/18	NP	8.42	21.80	NA	NA	660.82	660.82
			05/07/18	NP	6.78	21.76	NA	NA	662.46	662.46
			08/16/18	NP	8.17	NM	NA	NA	661.07	661.07
			11/19/18	NP	7.54	NM	NA	NA	661.70	661.70
			02/22/19	NP	7.34	21.95	NA	NA	661.90	661.90
			06/14/19	NP	6.55	21.54	NA	NA	662.69	662.69
			09/26/19	NP	8.45	21.56	NA	NA	660.79	660.79
			11/04/19	NP	8.14	21.53	NA	NA	661.10	661.10
			02/05/20	NP	7.18	NM	NA	NA	662.06	662.06
			05/18/20	NP	6.93	21.76	NA	NA	662.31	662.31

See Notes on Last Page.

Table 1
On-Site Groundwater Elevations
Ford Livonia Transmission Plant
36200 Plymouth Road
Livonia, Michigan

Well ID	TOC Elevation[1] (ft amsl)	Screen Interval (ft bgs)	Gauging Date	Depth to LNAPL (ft btoc)	Depth to Water (ft btoc)	Total Depth (ft btoc)	LNAPL Elevation (ft amsl)	LNAPL Thickness (ft)	Groundwater Elevation (ft amsl)	Corrected Groundwater Elevation (ft amsl)
MW-43	669.24	17.0-22.0	08/17/20	NP	8.24	NM	NA	NA	661.00	661.00
			11/20/20	NP	8.84	NM[5]	NA	NA	660.40	660.40
			12/17/20	NP	8.70	21.78	NA	NA	660.54	660.54
			02/08/21	NP	8.80	21.79	NA	NA	660.44	660.44
			03/23/21	NP	8.52	NM	NA	NA	660.72	660.72
			05/03/21	NP	8.01	21.78	NA	NA	661.23	661.23
			08/17/21	NP	7.23	21.76	NA	NA	662.01	662.01
			12/07/21	NP	6.67	21.73	NA	NA	662.57	662.57
			02/14/22	NP	7.65	21.74	NA	NA	661.59	661.59
MW-44	671.48	16.0-21.0	05/09/16	NP	6.59	17.42	NA	NA	664.89	664.89
			04/19/17	NP	7.48	19.95	NA	NA	664.00	664.00
			07/24/17	NP	8.38	20.93	NA	NA	663.10	663.10
			11/06/17	NP	8.55	20.74	NA	NA	662.93	662.93
			02/05/18	NP	8.51	20.90	NA	NA	662.97	662.97
			05/07/18	NP	7.40	20.75	NA	NA	664.08	664.08
			08/16/18	NP	8.01	NM	NA	NA	663.47	663.47
			11/19/18	NP	7.90	NM	NA	NA	663.58	663.58
			02/22/19	NP	8.20	20.72	NA	NA	663.28	663.28
			06/14/19	NP	7.38	20.73	NA	NA	664.10	664.10
			09/26/19	NP	8.44	20.75	NA	NA	663.04	663.04
			11/04/19	NP	8.16	20.72	NA	NA	663.32	663.32
			02/05/20	NP	8.01	NM	NA	NA	663.47	663.47
			05/18/20	NP	8.06	20.93	NA	NA	663.42	663.42
			08/17/20	NP	8.45	NM	NA	NA	663.03	663.03
			11/20/20	NP	8.91	NM[5]	NA	NA	662.57	662.57
			12/17/20	NP	8.85	30.76	NA	NA	662.63	662.63
			02/08/21	NP	9.00	20.90	NA	NA	662.48	662.48
			03/23/21	NP	8.98	NM	NA	NA	662.50	662.50
			05/03/21	NP	8.70	20.74	NA	NA	662.78	662.78
			08/17/21	NP	7.67	20.92	NA	NA	663.81	663.81
			12/07/21	NP	7.38	20.94	NA	NA	664.10	664.10
			02/14/22	NP	7.82	20.91	NA	NA	663.66	663.66
MW-45	670.83	15.0-20.0	05/09/16	NP	14.22	19.81	NA	NA	656.61	656.61
			04/19/17	NP	11.45	19.67	NA	NA	659.38	659.38
			07/24/17	NP	11.07	19.76	NA	NA	659.76	659.76
			11/06/17	NP	9.82	19.75	NA	NA	661.01	661.01
			02/05/18	NP	10.30	19.72	NA	NA	660.53	660.53
			05/07/18	NP	9.43	19.99	NA	NA	661.40	661.40
			08/16/18	NP	9.02	NM	NA	NA	661.81	661.81
			11/19/18	NP	9.91	19.69	NA	NA	660.92	660.92
			02/22/19	NP	10.67	19.71	NA	NA	660.16	660.16
			06/14/19	NP	9.60	19.79	NA	NA	661.23	661.23
			09/26/19	NP	10.18	20.68	NA	NA	660.65	660.65
			11/04/19	NP	10.52	19.69	NA	NA	660.31	660.31
			02/05/20	NP	11.21	NM	NA	NA	659.62	659.62
			04/01/20	NP	11.47	NM	NA	NA	659.36	659.36
			05/18/20	NP	11.39	19.69	NA	NA	659.44	659.44
			08/17/20	NP	10.44	NM	NA	NA	660.39	660.39
			11/20/20	NP	10.85	NM[5]	NA	NA	659.98	659.98
			12/17/20	NP	11.46	19.68	NA	NA	659.37	659.37
			02/08/21	NP	11.56	19.64	NA	NA	659.27	659.27
			03/23/21	NP	12.18	NM	NA	NA	658.65	658.65
			05/03/21	NP	11.69	19.68	NA	NA	659.14	659.14
			08/17/21	NP	10.15	19.68	NA	NA	660.68	660.68
			12/07/21	NP	10.75	19.69	NA	NA	660.08	660.08
			02/14/22	NP	10.41	19.70	NA	NA	660.42	660.42
MW-46	670.84	16.0-21.0	05/09/16	NP	8.42	20.45	NA	NA	662.42	662.42
			04/19/17	NP	10.61	20.30	NA	NA	660.23	660.23
			07/24/17	NP	10.33	19.78	NA	NA	660.51	660.51
			11/06/17	NP	9.76	19.81	NA	NA	661.08	661.08
			02/05/18	NP	10.20	19.81	NA	NA	660.64	660.64
			05/07/18	NP	9.84	19.94	NA	NA	661.00	661.00
			08/16/18	NP	9.47	NM	NA	NA	661.37	661.37
			11/19/18	NP	10.18	19.63	NA	NA	660.66	660.66
			02/22/19	NP	10.79	19.64	NA	NA	660.05	660.05
			06/14/19	NP	9.48	19.87	NA	NA	661.36	661.36
			09/26/19	NP	10.35	19.73	NA	NA	660.49	660.49
			11/04/19	NP	10.26	19.70	NA	NA	660.58	660.58
			02/05/20	NP	10.82	NM	NA	NA	660.02	660.02
			04/01/20	NP	10.20	NM	NA	NA	660.64	660.64
			05/18/20	NP	10.60	19.65	NA	NA	660.24	660.24
			08/17/20	NP	10.31	NM	NA	NA	660.53	660.53
			11/20/20	NP	10.52	NM[5]	NA	NA	660.32	660.32
			12/17/20	NP	10.92	19.69	NA	NA	659.92	659.92
			02/08/21	NP	11.17	19.62	NA	NA	659.67	659.67
			03/23/21	NP	11.23	NM	NA	NA	659.61	659.61
			05/03/21	NP	9.01	19.77	NA	NA	661.83	661.83
			08/17/21	NP	9.48	19.65	NA	NA	661.36	661.36
			12/07/21	NP	9.65	19.66	NA	NA	661.19	661.19
			02/14/22	NP	9.65	19.70	NA	NA	661.19	661.19
MW-47	671.33	16.0-21.0	05/09/16	NP	7.53	11.92	NA	NA	663.80	663.80
			04/19/17	NP	9.88	20.76	NA	NA	661.45	661.45
			07/24/17	NP	10.11	19.96	NA	NA	661.22	661.22
			11/06/17	NP	9.87	19.98	NA	NA	661.46	661.46
			02/05/18	NP	10.11	19.98	NA	NA	661.22	661.22
			05/07/18	NP	9.49	19.94	NA	NA	661.84	661.84
			08/16/18	NP	9.65	NM	NA	NA	661.68	661.68
			11/19/18	NP	10.02	19.93	NA	NA	661.31	661.31
			02/22/19	NP	10.50	19.92	NA	NA	660.83	660.83
			06/14/19	NM	NM	NM	NA	NA	NM	NM
			09/26/19	NP	10.23	19.96	NA	NA	661.10	661.10
			11/04/19	NP	10.07	19.92	NA	NA	661.26	661.26
			02/05/20	NP	10.32	NM	NA	NA	661.01	661.01
			05/18/20	NP	10.07	19.97	NA	NA	661.26	661.26
			08/17/20	NP	10.10	NM	NA	NA	661.23	661.23
			11/20/20	NP	10.35	NM[5]	NA	NA	660.98	660.98
			12/17/20	NP	10.54	19.97	NA	NA	660.79	660.79
			02/08/21	NP	10.68	19.99	NA	NA	660.65	660.65
			03/23/21	NP	10.69	NM	NA	NA	660.64	660.64
			05/03/21	NP	10.40	19.98	NA	NA	660.93	660.93
			08/17/21	NP	9.20	18.77	NA	NA	662.13	662.13
			12/07/21	NP	9.16	19.80	NA	NA	662.17	662.17
			02/14/22	NP	9.53	20.08	NA	NA	661.80	661.80

See Notes on Last Page.

Table 1
On-Site Groundwater Elevations
Ford Livonia Transmission Plant
36200 Plymouth Road
Livonia, Michigan

Well ID	TOC Elevation[1] (ft amsl)	Screen Interval (ft bgs)	Gauging Date	Depth to LNAPL (ft btoc)	Depth to Water (ft btoc)	Total Depth (ft btoc)	LNAPL Elevation (ft amsl)	LNAPL Thickness (ft)	Groundwater Elevation (ft amsl)	Corrected Groundwater Elevation (ft amsl)
MW-48	670.98	17.0-22.0	05/09/16	NP	6.33	21.76	NA	NA	664.65	664.65
			04/19/17	NP	8.93	21.62	NA	NA	662.05	662.05
			07/24/17	NP	9.70	20.42	NA	NA	661.28	661.28
			11/06/17	NP	9.33	20.34	NA	NA	661.65	661.65
			02/05/18	NP	10.08	20.35	NA	NA	660.90	660.90
			05/07/18	NP	8.84	20.60	NA	NA	662.14	662.14
			08/16/18	NP	9.34	NM	NA	NA	661.64	661.64
			11/19/18	NP	8.97	NM	NA	NA	662.01	662.01
			03/04/19	NP	9.80	20.40	NA	NA	661.18	661.18
			06/14/19	NP	8.64	20.26	NA	NA	662.34	662.34
			09/26/19	NP	9.17	20.26	NA	NA	661.81	661.81
			11/04/19	NP	8.78	20.25	NA	NA	662.20	662.20
			02/05/20	NP	9.26	NM	NA	NA	661.72	661.72
			04/01/20	NP	9.34	NM	NA	NA	661.64	661.64
			05/18/20	NP	8.81	20.22	NA	NA	662.17	662.17
			08/17/20	NP	9.36	NM	NA	NA	661.62	661.62
			11/20/20	NP	9.74	NM[5]	NA	NA	661.24	661.24
			12/17/20	NP	9.94	20.22	NA	NA	661.04	661.04
			02/08/21	NP	10.23	20.15	NA	NA	660.75	660.75
			03/23/21	NP	10.13	NM	NA	NA	660.85	660.85
			05/03/21	NP	9.54	19.87	NA	NA	661.44	661.44
			08/17/21	NP	8.37	20.24	NA	NA	662.61	662.61
			12/07/21	Could Not Access Well - well destroyed, replacement needed						
			02/14/22	NP	9.40	21.60	NA	NA	661.58	661.58
MW-49	669.07	12.5-17.5	05/12/16	NP	6.57	17.31	NA	NA	662.50	662.50
			04/19/17	NP	7.03	17.31	NA	NA	662.04	662.04
			07/24/17	NP	6.94	17.37	NA	NA	662.13	662.13
			11/06/17	NM	NM	NM	NA	NA	NM	NM
			02/05/18	NP	7.32	17.44	NA	NA	661.75	661.75
			05/07/18	NP	6.88	17.28	NA	NA	662.19	662.19
			08/16/18	NP	6.39	NM	NA	NA	662.68	662.68
			11/19/18	NP	6.11	17.14	NA	NA	662.96	662.96
			02/22/19	NP	6.75	17.27	NA	NA	662.32	662.32
			06/14/19	NP	6.14	16.86	NA	NA	662.93	662.93
			09/27/19	NP	6.36	17.21	NA	NA	662.71	662.71
			11/04/19	NP	6.28	17.17	NA	NA	662.79	662.79
			02/05/20	NP	6.40	NM	NA	NA	662.67	662.67
			05/18/20	Could Not Access Well, located underneath parked vehicle						
			08/17/20	NP	5.25	NM	NA	NA	663.82	663.82
			11/20/20	NP	6.68	NM[5]	NA	NA	662.39	662.39
			02/08/21	NP	6.88	17.13	NA	NA	662.19	662.19
			05/03/21	NP	7.07	17.13	NA	NA	662.00	662.00
			08/17/21	NP	6.18	17.13	NA	NA	662.89	662.89
			12/07/21	Could Not Access Well, located underneath parked vehicle						
			02/14/22	NP	6.02	17.03	NA	NA	663.05	663.05
MW-50	670.16	16.0-21.0	05/09/16	NP	5.42	20.34	NA	NA	664.74	664.74
			04/19/17	NP	6.77	20.23	NA	NA	663.39	663.39
			07/24/17	NP	8.16	18.42	NA	NA	662.00	662.00
			11/06/17	NP	8.15	18.81	NA	NA	662.01	662.01
			02/05/18	NP	8.47	18.44	NA	NA	661.69	661.69
			05/07/18	NP	6.81	19.00	NA	NA	663.35	663.35
			08/16/18	NP	7.55	NM	NA	NA	662.61	662.61
			11/19/18	NP	7.44	NM	NA	NA	662.72	662.72
			02/22/19	NP	7.61	18.81	NA	NA	662.55	662.55
			06/14/19	NP	6.82	14.91	NA	NA	663.34	663.34
			09/26/19	NP	8.03	14.72	NA	NA	662.13	662.13
			11/04/19	NP	7.40	18.78	NA	NA	662.76	662.76
			02/05/20	NP	7.22	NM	NA	NA	662.94	662.94
			04/01/20	NP	7.31	NM	NA	NA	662.85	662.85
			05/18/20	NP	7.14	18.84	NA	NA	663.02	663.02
			08/17/20	NP	7.78	NM	NA	NA	662.38	662.38
			11/20/20	NP	8.40	NM[5]	NA	NA	661.76	661.76
			12/17/20	NP	8.57	18.77	NA	NA	661.59	661.59
			02/08/21	NP	8.69	18.74	NA	NA	661.47	661.47
			03/23/21	NP	8.56	NM	NA	NA	661.60	661.60
			05/03/21	NP	8.05	18.76	NA	NA	662.11	662.11
			08/17/21	NP	6.46	18.55	NA	NA	663.70	663.70
			12/07/21	NP	6.83	18.53	NA	NA	663.33	663.33
			02/14/22	NP	7.55	18.55	NA	NA	662.61	662.61
MW-51	671.07	15.0-20.0	04/19/17	NP	6.12	19.04	NA	NA	664.95	664.95
			07/24/17	NP	7.82	18.92	NA	NA	663.25	663.25
			11/06/17	NP	7.58	18.91	NA	NA	663.49	663.49
			02/05/18	NP	7.89	18.95	NA	NA	663.18	663.18
			05/07/18	NP	6.24	18.85	NA	NA	664.83	664.83
			08/16/18	NP	7.33	NM	NA	NA	663.74	663.74
			11/19/18	NP	7.05	NM	NA	NA	664.02	664.02
			03/01/19	NP	7.03	14.56	NA	NA	664.04	664.04
			06/14/19	NP	6.08	18.89	NA	NA	664.99	664.99
			09/26/19	NP	7.81	18.91	NA	NA	663.26	663.26
			11/04/19	NP	7.12	18.88	NA	NA	663.95	663.95
			02/05/20	NP	8.79	NM	NA	NA	662.28	662.28
			05/18/20	NP	6.67	18.89	NA	NA	664.40	664.40
			08/17/20	NP	7.60	NM	NA	NA	663.47	663.47
			11/20/20	NP	8.19	NM[5]	NA	NA	662.88	662.88
			12/17/20	NP	8.12	18.91	NA	NA	662.95	662.95
			02/08/21	NP	8.31	18.90	NA	NA	662.76	662.76
			03/23/21	NP	8.18	NM	NA	NA	662.89	662.89
			05/03/21	NP	7.88	14.42[2]	NA	NA	663.19	663.19
			08/17/21	NP	6.37	18.89	NA	NA	664.70	664.70
			12/07/21	NP	6.50	18.90	NA	NA	664.57	664.57
			02/14/22	NP	6.72	18.81	NA	NA	664.35	664.35
MW-52	669.16	15.0-20.0	05/09/16	NP	6.39	19.81	NA	NA	662.77	662.77
			04/19/17	NP	6.59	19.76	NA	NA	662.57	662.57
			07/24/17	NP	8.33	19.75	NA	NA	660.83	660.83
			11/06/17	NP	8.87	19.83	NA	NA	660.29	660.29
			02/05/18	NP	8.43	19.57	NA	NA	660.73	660.73
			05/07/18	NP	6.57	19.76	NA	NA	662.59	662.59
			08/16/18	NP	8.30	NM	NA	NA	660.86	660.86
			11/19/18	NP	7.52	NM	NA	NA	661.64	661.64
			02/22/19	NP	7.36	19.73	NA	NA	661.80	661.80
			06/14/19	NP	6.43	19.75	NA	NA	662.73	662.73
			09/26/19	NP	8.58	19.76	NA	NA	660.58	660.58
			11/04/19	NP	8.14	19.44	NA	NA	661.02	661.02
			02/05/20	NP	7.08	NM	NA	NA	662.08	662.08
			05/18/20	NP	6.80	19.42	NA	NA	662.36	662.36
			08/17/20	NP	9.38	NM	NA	NA	659.78	659.78
			11/20/20	NP	8.91	NM[5]	NA	NA	660.25	660.25
			12/17/20	NP	8.71	19.78	NA	NA	660.45	660.45

See Notes on Last Page.

Table 1
On-Site Groundwater Elevations
Ford Livonia Transmission Plant
36200 Plymouth Road
Livonia, Michigan

Well ID	TOC Elevation[1] (ft amsl)	Screen Interval (ft bgs)	Gauging Date	Depth to LNAPL (ft btoc)	Depth to Water (ft btoc)	Total Depth (ft btoc)	LNAPL Elevation (ft amsl)	LNAPL Thickness (ft)	Groundwater Elevation (ft amsl)	Corrected Groundwater Elevation (ft amsl)
MW-52	669.16	15.0-20.0	02/08/21	NP	8.84	19.78	NA	NA	660.32	660.32
			03/23/21	NP	8.53	NM	NA	NA	660.63	660.63
			05/03/21	NP	8.15	19.77	NA	NA	661.01	661.01
			08/17/21	NP	7.01	19.74	NA	NA	662.15	662.15
			12/07/21	NP	6.96	19.75	NA	NA	662.20	662.20
			02/14/22	NP	7.71	19.74	NA	NA	661.45	661.45
MW-53	668.59	16.0-21.0	05/09/16	NP	6.05	20.85	NA	NA	662.54	662.54
			04/18/17	NP	6.03	20.83	NA	NA	662.56	662.56
			07/24/17	NP	7.92	20.63	NA	NA	660.67	660.67
			11/06/17	NP	8.35	21.08	NA	NA	660.24	660.24
			02/05/18	NP	7.98	20.68	NA	NA	660.61	660.61
			05/07/18	NP	6.08	20.81	NA	NA	662.51	662.51
			08/16/18	NP	7.87	NM	NA	NA	660.72	660.72
			11/19/18	NP	7.10	NM	NA	NA	661.49	661.49
			02/22/19	NP	6.73	20.62	NA	NA	661.86	661.86
			06/14/19	NP	5.98	20.62	NA	NA	662.61	662.61
			09/26/19	NP	8.15	20.64	NA	NA	660.44	660.44
			11/04/19	NP	8.23	20.62	NA	NA	660.36	660.36
			02/05/20	NP	6.55	NM	NA	NA	662.04	662.04
			05/18/20	NP	6.19	20.81	NA	NA	662.40	662.40
			08/17/20	NP	7.83	NM	NA	NA	660.76	660.76
			11/20/20	NP	8.48	NM[5]	NA	NA	660.11	660.11
			12/17/20	NP	8.57	20.65	NA	NA	660.02	660.02
			02/08/21	NP	8.35	20.80	NA	NA	660.24	660.24
			05/03/21	NP	7.63	20.81	NA	NA	660.96	660.96
			08/17/21	NP	6.30	21.79	NA	NA	662.29	662.29
			12/07/21	NP	6.53	20.65	NA	NA	662.06	662.06
			02/14/22	NP	7.34	20.81	NA	NA	661.25	661.25
MW-54	668.49	16.0-21.0	04/19/17	NP	6.01	20.86	NA	NA	662.48	662.48
			07/24/17	NP	8.08	20.52	NA	NA	660.41	660.41
			11/06/17	NP	8.17	20.71	NA	NA	660.32	660.32
			02/05/18	NP	7.96	20.56	NA	NA	660.53	660.53
			05/07/18	NP	6.09	20.82	NA	NA	662.40	662.40
			08/16/18	NP	8.01	NM	NA	NA	660.48	660.48
			11/19/18	NP	7.06	NM	NA	NA	661.43	661.43
			02/22/19	Could Not Access Well, covered by ice/snow						
			06/14/19	NP	5.90	20.82	NA	NA	662.59	662.59
			09/26/19	NP	8.54	20.51	NA	NA	659.95	659.95
			11/04/19	NP	7.82	20.85	NA	NA	660.67	660.67
			02/05/20	NP	6.53	NM	NA	NA	661.96	661.96
			05/18/20	NM[4]	NM[4]	NM[4]	NA[4]	NA[4]	NM[4]	NM[4]
			08/17/20	NP	7.95	NM	NA	NA	660.54	660.54
			11/20/20	NP	8.50	NM[5]	NA	NA	659.99	659.99
			12/17/20	NP	8.34	20.82	NA	NA	660.15	660.15
			02/08/21	NP	8.40	20.81	NA	NA	660.09	660.09
			05/03/21	NP	7.82	20.85	NA	NA	660.67	660.67
			08/17/21	NP	5.92	20.82	NA	NA	662.57	662.57
			12/07/21	NP	6.71	20.90	NA	NA	661.78	661.78
			02/14/22	NP	7.38	20.85	NA	NA	661.11	661.11
MW-54S	668.24	4.5-9.5	06/14/19	NP	2.96	9.25	NA	NA	665.28	665.28
			09/26/19	NP	7.56	9.10	NA	NA	660.68	660.68
			11/04/19	NP	4.83	9.28	NA	NA	663.41	663.41
			02/05/20	NP	5.60	NM	NA	NA	662.64	662.64
			05/18/20	NP	3.39	9.28	NA	NA	664.85	664.85
			08/17/20	NP	3.93	NM	NA	NA	664.31	664.31
			11/20/20	NP	7.51	NM[5]	NA	NA	660.73	660.73
			12/17/20	NP	7.36	9.02	NA	NA	660.88	660.88
			02/08/21	NP	7.56	9.24	NA	NA	660.68	660.68
			03/23/21	NP	7.23	NM	NA	NA	661.01	661.01
			05/03/21	NP	7.01	9.25	NA	NA	661.23	661.23
			08/17/21	NP	5.10	9.25	NA	NA	663.14	663.14
			12/07/21	NP	3.71	9.25	NA	NA	664.53	664.53
			02/14/22	Could Not Access Well, covered by ice/snow						
MW-55	670.04	15.0-20.0	04/19/17	NP	6.84	19.82	NA	NA	663.20	663.20
			07/24/17	NP	8.95	19.56	NA	NA	661.09	661.09
			11/06/17	NP	8.98	20.03	NA	NA	661.06	661.06
			02/05/18	NP	8.78	19.64	NA	NA	661.26	661.26
			05/07/18	NP	6.91	19.74	NA	NA	663.13	663.13
			08/16/18	NP	8.66	NM	NA	NA	661.38	661.38
			11/19/18	NP	7.86	NM	NA	NA	662.18	662.18
			02/22/19	NP	7.63	19.55	NA	NA	662.41	662.41
			06/14/19	NP	6.95	19.72	NA	NA	663.09	663.09
			09/26/19	NP	9.20	19.56	NA	NA	660.84	660.84
			11/04/19	NP	8.14	19.73	NA	NA	661.90	661.90
			02/05/20	NP	7.20	NM	NA	NA	662.84	662.84
			05/18/20	NP	6.64	19.72	NA	NA	663.40	663.40
			08/17/20	NP	8.24	NM	NA	NA	661.80	661.80
			11/20/20	NP	9.12	NM[5]	NA	NA	660.92	660.92
			12/17/20	NP	8.85	19.58	NA	NA	661.19	661.19
			02/08/21	NP	8.98	19.58	NA	NA	661.06	661.06
			03/23/21	NP	7.00	NM	NA	NA	663.04	663.04
			05/03/21	NP	8.55	19.74	NA	NA	661.49	661.49
			08/17/21	NP	6.83	19.72	NA	NA	663.21	663.21
			12/07/21	NP	7.35	19.60	NA	NA	662.69	662.69
			02/14/22	NP	8.28	19.74	NA	NA	661.76	661.76
MW-55D	670.17	19.0-24.0	06/14/19	NP	7.04	23.82	NA	NA	663.13	663.13
			09/26/19	NP	9.46	23.65	NA	NA	660.71	660.71
			11/04/19	NP	8.12	23.45	NA	NA	662.05	662.05
			02/05/20	NP	7.59	NM	NA	NA	662.58	662.58
			05/18/20	NM[4]	NM[4]	NM[4]	NA[4]	NA[4]	NM[4]	NM[4]
			08/17/20	NP	8.32	NM	NA	NA	661.85	661.85
			11/20/20	NP	9.22	NM[5]	NA	NA	660.95	660.95
			12/17/20	NP	8.93	23.56	NA	NA	661.24	661.24
			02/08/21	NP	9.11	23.56	NA	NA	661.06	661.06
			05/03/21	NP	8.62	23.59	NA	NA	661.55	661.55
			08/17/21	NP	6.92	23.59	NA	NA	663.25	663.25
			12/07/21	NP	7.43	23.60	NA	NA	662.74	662.74
			02/14/22	NP	8.37	23.60	NA	NA	661.80	661.80
MW-56	670.26	16.0-21.0	04/19/17	NP	6.67	20.69	NA	NA	663.59	663.59
			07/24/17	NP	8.18	20.58	NA	NA	662.08	662.08
			11/06/17	NP	8.37	20.76	NA	NA	661.89	661.89
			02/05/18	NP	8.08	20.59	NA	NA	662.18	662.18
			05/07/18	NP	6.62	26.44	NA	NA	663.64	663.64
			08/16/18	NP	7.95	NM	NA	NA	662.31	662.31
			11/19/18	NP	7.40	NM	NA	NA	662.86	662.86
			02/22/19	NP	7.19	20.39	NA	NA	663.07	663.07
			06/14/19	NP	6.68	20.41	NA	NA	663.58	663.58
			09/26/19	NP	8.32	20.40	NA	NA	661.94	661.94
			11/04/19	NP	7.34	20.35	NA	NA	662.92	662.92
			02/05/20	NP	6.59	NM	NA	NA	663.67	663.67
			05/18/20	NP	6.25	20.32	NA	NA	664.01	664.01
			08/17/20	NP	7.66	NM	NA	NA	662.60	662.60
			11/20/20	NP	8.35	NM[5]	NA	NA	661.91	661.91
			12/17/20	NP	8.02	20.32	NA	NA	662.24	662.24

See Notes on Last Page.

Table 1
On-Site Groundwater Elevations
Ford Livonia Transmission Plant
36200 Plymouth Road
Livonia, Michigan

Well ID	TOC Elevation[1] (ft amsl)	Screen Interval (ft bgs)	Gauging Date	Depth to LNAPL (ft btoc)	Depth to Water (ft btoc)	Total Depth (ft btoc)	LNAPL Elevation (ft amsl)	LNAPL Thickness (ft)	Groundwater Elevation (ft amsl)	Corrected Groundwater Elevation (ft amsl)
MW-56	670.26	16.0-21.0	02/08/21	NP	8.16	20.32	NA	NA	662.10	662.10
			03/23/21	NP	7.90	NM	NA	NA	662.36	662.36
			05/03/21	NP	7.75	20.31	NA	NA	662.51	662.51
			08/17/21	NP	6.33	20.28	NA	NA	663.93	663.93
			12/07/21	NP	6.88	20.25	NA	NA	663.38	663.38
			02/14/22	NP	7.63	20.30	NA	NA	662.63	662.63
MW-57	668.93	17.0-22.0	04/19/17	NP	5.89	21.72	NA	NA	663.04	663.04
			07/24/17	NP	7.83	21.63	NA	NA	661.10	661.10
			11/06/17	NP	8.12	21.83	NA	NA	660.81	660.81
			02/06/18	NP	7.86	21.80	NA	NA	661.07	661.07
			05/07/18	NP	5.79	21.73	NA	NA	663.14	663.14
			08/16/18	NP	7.59	NM	NA	NA	661.34	661.34
			11/19/18	NP	6.78	NM	NA	NA	662.15	662.15
			02/22/19	NP	6.73	21.66	NA	NA	662.20	662.20
			06/14/19	NP	5.75	21.66	NA	NA	663.18	663.18
			09/26/19	NP	8.03	21.68	NA	NA	660.90	660.90
			11/04/19	NP	7.13	21.71	NA	NA	661.80	661.80
			02/05/20	NP	6.23	NM	NA	NA	662.70	662.70
			05/18/20	NP	5.72	21.66	NA	NA	663.21	663.21
			08/17/20	NP	7.39	NM	NA	NA	661.54	661.54
			11/20/20	NP	8.16	NM[5]	NA	NA	660.77	660.77
			12/17/20	NP	9.00	21.68	NA	NA	659.93	659.93
			02/08/21	NP	8.09	21.68	NA	NA	660.84	660.84
			03/23/21	NP	7.77	NM	NA	NA	661.16	661.16
			05/03/21	NP	7.46	21.61	NA	NA	661.47	661.47
			08/17/21	NP	5.72	21.68	NA	NA	663.21	663.21
			12/07/21	NP	6.15	21.70	NA	NA	662.78	662.78
			02/14/22	NP	6.93	21.68	NA	NA	662.00	662.00
MW-58	668.73	15.0-20.0	05/09/16	NP	3.51	19.74	NA	NA	665.22	665.22
			04/19/17	NP	4.28	19.72	NA	NA	664.45	664.45
			07/24/17	NP	5.68	18.70	NA	NA	663.05	663.05
			11/06/17	NP	5.78	19.69	NA	NA	662.95	662.95
			02/05/18	NP	5.63	19.40	NA	NA	663.10	663.10
			05/07/18	NP	4.01	19.68	NA	NA	664.72	664.72
			08/16/18	NP	5.43	NM	NA	NA	663.30	663.30
			11/19/18	NP	5.03	NM	NA	NA	663.70	663.70
			03/01/19	NP	4.65	19.66	NA	NA	664.08	664.08
			06/14/19	NP	4.12	19.66	NA	NA	664.61	664.61
			09/26/19	NP	5.75	19.64	NA	NA	662.98	662.98
			11/04/19	NP	5.07	19.64	NA	NA	663.66	663.66
			02/05/20	NP	4.16	NM	NA	NA	664.57	664.57
			05/18/20	NM[4]	NM[4]	NM[4]	NA[4]	NA[4]	NM[4]	NM[4]
			08/17/20	NP	5.23	NM	NA	NA	663.50	663.50
			11/20/20	NP	5.79	NM[5]	NA	NA	662.94	662.94
			12/17/20	NP	5.57	19.62	NA	NA	663.16	663.16
			02/08/21	NP	5.70	19.62	NA	NA	663.03	663.03
			03/23/21	NP	5.46	NM	NA	NA	663.27	663.27
			05/03/21	NP	5.23	19.61	NA	NA	663.50	663.50
			08/17/21	NP	3.97	19.59	NA	NA	664.76	664.76
			12/07/21	NP	4.39	19.59	NA	NA	664.34	664.34
			02/14/22	NP	5.00	19.60	NA	NA	663.73	663.73
MW-62	671.06	16.3-21.3	04/20/17	NP	7.89	21.13	NA	NA	663.17	663.17
			07/24/17	NP	10.11	21.01	NA	NA	660.95	660.95
			11/06/17	NP	9.43	21.14	NA	NA	661.63	661.63
			02/05/18	NP	9.46	21.15	NA	NA	661.60	661.60
			05/07/18	NP	7.72	21.15	NA	NA	663.34	663.34
			08/16/18	NP	8.75	NM	NA	NA	662.31	662.31
			11/19/18	NP	8.46	NM	NA	NA	662.60	662.60
			02/22/19	NP	8.52	21.13	NA	NA	662.54	662.54
			06/14/19	NP	7.87	21.15	NA	NA	663.19	663.19
			09/26/19	NP	9.14	21.12	NA	NA	661.92	661.92
			11/04/19	NP	8.60	21.12	NA	NA	662.46	662.46
			02/05/20	NP	8.23	NM	NA	NA	662.83	662.83
			04/01/20	NP	8.32	NM	NA	NA	662.74	662.74
			05/18/20	NP	8.13	21.12	NA	NA	662.93	662.93
			08/17/20	NP	8.93	NM	NA	NA	662.13	662.13
			11/20/20	NP	9.55	NM[5]	NA	NA	661.51	661.51
			12/17/20	NP	9.63	21.15	NA	NA	661.43	661.43
			02/08/21	NP	9.73	21.15	NA	NA	661.33	661.33
			03/23/21	NP	9.55	NM	NA	NA	661.51	661.51
			05/03/21	NP	9.10	21.15	NA	NA	661.96	661.96
			08/17/21	NP	7.65	21.16	NA	NA	663.41	663.41
			12/07/21	NP	7.85	21.16	NA	NA	663.21	663.21
			02/14/22	NP	8.58	21.13	NA	NA	662.48	662.48
MW-63	669.96	7.0-12.0	04/20/17	NP	7.32	11.75	NA	NA	662.64	662.64
			07/24/17	NP	8.45	11.78	NA	NA	661.51	661.51
			11/06/17	NP	8.18	11.80	NA	NA	661.78	661.78
			02/05/18	NP	8.77	11.80	NA	NA	661.19	661.19
			05/07/18	NP	7.24	11.80	NA	NA	662.72	662.72
			08/16/18	NP	7.82	NM	NA	NA	662.14	662.14
			11/19/18	NP	7.89	NM	NA	NA	662.07	662.07
			02/22/19	NP	8.36	11.79	NA	NA	661.60	661.60
			06/19/19	NP	7.55	11.78	NA	NA	662.41	662.41
			09/26/19	NP	8.22	11.78	NA	NA	661.74	661.74
			11/04/19	NP	7.68	11.77	NA	NA	662.28	662.28
			02/05/20	NP	7.86	NM	NA	NA	662.10	662.10
			04/01/20	NP	7.88	NM	NA	NA	662.08	662.08
			05/18/20	NP	7.60	11.78	NA	NA	662.36	662.36
			08/17/20	NP	7.93	NM	NA	NA	662.03	662.03
			11/20/20	NP	8.52	NM[5]	NA	NA	661.44	661.44
			12/17/20	NP	8.85	11.80	NA	NA	661.11	661.11
			02/08/21	NP	8.97	11.80	NA	NA	660.99	660.99
			03/23/21	NP	8.89	NM	NA	NA	661.07	661.07
			05/03/21	NP	8.16	11.80	NA	NA	661.80	661.80
			08/17/21	NP	6.81	11.81	NA	NA	663.15	663.15
			12/07/21	NP	6.84	11.81	NA	NA	663.12	663.12
			02/14/22	NP	7.51	11.82	NA	NA	662.45	662.45
MW-64	671.09	15.0-20.0	04/20/17	NP	8.55	21.10	NA	NA	662.54	662.54
			07/24/17	NP	9.83	20.05	NA	NA	661.26	661.26
			11/06/17	NP	10.20	20.36	NA	NA	660.89	660.89
			02/06/18	NP	10.14	20.19	NA	NA	660.95	660.95
			05/07/18	NP	8.44	20.05	NA	NA	662.65	662.65
			08/16/18	NP	9.42	NM	NA	NA	661.67	661.67
			11/19/18	NP	9.12	NM	NA	NA	661.97	661.97
			02/28/19	NP	9.05	20.20	NA	NA	662.04	662.04
			06/14/19	NP	8.30	20.00	NA	NA	662.79	662.79
			09/26/19	NP	9.71	20.01	NA	NA	661.38	661.38
			11/04/19	NP	9.45	20.01	NA	NA	661.64	661.64
			02/05/20	NP	8.99	NM	NA	NA	662.10	662.10
			05/18/20	NP	8.79	20.05	NA	NA	662.30	662.30
			08/17/20	NP	9.57	NM	NA	NA	661.52	661.52

See Notes on Last Page.

Table 1
On-Site Groundwater Elevations
Ford Livonia Transmission Plant
36200 Plymouth Road
Livonia, Michigan

Well ID	TOC Elevation[1] (ft amsl)	Screen Interval (ft bgs)	Gauging Date	Depth to LNAPL (ft btoc)	Depth to Water (ft btoc)	Total Depth (ft btoc)	LNAPL Elevation (ft amsl)	LNAPL Thickness (ft)	Groundwater Elevation (ft amsl)	Corrected Groundwater Elevation (ft amsl)
MW-64	671.09	15.0-20.0	11/20/20	NP	10.18	NM[5]	NA	NA	660.91	660.91
			12/17/20	NP	10.23	20.02	NA	NA	660.86	660.86
			02/08/21	NP	10.21	20.02	NA	NA	660.88	660.88
			03/23/21	NP	10.05	NM	NA	NA	661.04	661.04
			05/03/21	NP	9.01	20.02	NA	NA	662.08	662.08
			08/17/21	NP	8.59	20.03	NA	NA	662.50	662.5
			12/07/21	NP	8.53	20.10	NA	NA	662.56	662.56
			02/14/22	NP	9.94	20.01	NA	NA	661.15	661.15
MW-65	671.98	16.0-21.0	04/20/17	NP	8.26	21.18	NA	NA	663.72	663.72
			07/24/17	NP	9.87	21.11	NA	NA	662.11	662.11
			11/06/17	NP	9.68	21.11	NA	NA	662.30	662.30
			02/05/18	NP	10.05	21.16	NA	NA	661.93	661.93
			05/07/18	NP	8.37	21.04	NA	NA	663.61	663.61
			08/16/18	NP	9.13	NM	NA	NA	662.85	662.85
			11/19/18	NP	9.06	NM	NA	NA	662.92	662.92
			02/28/19	NP	9.49	19.59	NA	NA	662.49	662.49
			06/14/19	NP	8.35	21.10	NA	NA	663.63	663.63
			09/26/19	NP	9.57	21.10	NA	NA	662.41	662.41
			11/04/19	NP	9.07	21.08	NA	NA	662.91	662.91
			02/05/20	NP	8.92	NM	NA	NA	663.06	663.06
			05/18/20	NP	8.84	21.09	NA	NA	663.14	663.14
			08/17/20	NP	9.41	NM	NA	NA	662.57	662.57
			11/20/20	NP	10.01	NM[5]	NA	NA	661.97	661.97
			12/17/20	NP	10.15	21.12	NA	NA	661.83	661.83
			02/08/21	NP	10.24	21.05	NA	NA	661.74	661.74
			03/23/21	NP	10.20	NM	NA	NA	661.78	661.78
			05/03/21	NP	9.71	21.10	NA	NA	662.27	662.27
			08/17/21	NP	8.15	21.08	NA	NA	663.83	663.83
			12/07/21	NP	8.34	21.10	NA	NA	663.64	663.64
			02/14/22	NP	8.52	20.93	NA	NA	663.46	663.46
MW-66	669.83	15.0-20.0	04/20/17	NP	6.55	19.49	NA	NA	663.28	663.28
			07/24/17	NP	7.81	19.35	NA	NA	662.02	662.02
			11/06/17	NP	7.51	19.23	NA	NA	662.32	662.32
			02/05/18	NP	8.03	19.06	NA	NA	661.80	661.80
			05/07/18	NP	6.79	19.02	NA	NA	663.04	663.04
			08/16/18	NP	7.33	NM	NA	NA	662.50	662.50
			11/19/18	NP	7.25	NM	NA	NA	662.58	662.58
			03/04/19	NP	7.65	19.11	NA	NA	662.18	662.18
			06/14/19	NP	6.45	19.00	NA	NA	663.38	663.38
			09/26/19	NP	7.49	19.02	NA	NA	662.34	662.34
			11/04/19	NP	7.03	18.99	NA	NA	662.80	662.80
			02/05/20	NP	7.15	NM	NA	NA	662.68	662.68
			05/18/20	NP	7.03	19.01	NA	NA	662.80	662.80
			08/17/20	NP	7.59	NM	NA	NA	662.24	662.24
			11/20/20	NP	8.01	NM[5]	NA	NA	661.82	661.82
			12/17/20	NP	8.17	19.01	NA	NA	661.66	661.66
			02/08/21	NP	8.25	18.98	NA	NA	661.58	661.58
			03/23/21	NP	8.25	NM	NA	NA	661.58	661.58
			05/03/21	NP	7.80	18.97	NA	NA	662.03	662.03
			08/17/21	NP	6.41	18.93	NA	NA	663.42	663.42
			12/07/21	NP	6.53	18.93	NA	NA	663.30	663.30
			02/14/22	NP	7.02	18.92	NA	NA	662.81	662.81
MW-67	671.32	9.0-14.0	04/20/17	NP	9.44	13.97	NA	NA	661.88	661.88
			07/24/17	NP	9.84	13.84	NA	NA	661.48	661.48
			11/06/17	NP	9.76	14.01	NA	NA	661.56	661.56
			02/05/18	NP	10.00	14.02	NA	NA	661.32	661.32
			05/07/18	NP	9.14	14.01	NA	NA	662.18	662.18
			08/16/18	NP	9.48	NM	NA	NA	661.84	661.84
			11/19/18	NP	9.30	NM	NA	NA	662.02	662.02
			02/28/19	NP	9.89	14.12	NA	NA	661.43	661.43
			06/14/19	NP	9.02	14.03	NA	NA	662.30	662.30
			09/26/19	NP	9.59	14.00	NA	NA	661.73	661.73
			11/04/19	NP	9.38	14.00	NA	NA	661.94	661.94
			02/05/20	NP	9.70	NM	NA	NA	661.62	661.62
			05/18/20	NP	9.57	14.02	NA	NA	661.75	661.75
			08/17/20	NP	9.66	NM	NA	NA	661.66	661.66
			11/20/20	NP	9.95	NM[5]	NA	NA	661.37	661.37
			12/17/20	NP	10.15	14.50	NA	NA	661.17	661.17
			02/08/21	NP	10.21	14.02	NA	NA	661.11	661.11
			03/23/21	NP	10.28	NM	NA	NA	661.04	661.04
			05/03/21	NP	9.97	14.03	NA	NA	661.35	661.35
			08/17/21	NP	8.70	14.02	NA	NA	662.62	662.62
			12/07/21	NP	8.72	13.80	NA	NA	662.60	662.60
			02/14/22	NP	8.97	13.78	NA	NA	662.35	662.35
MW-68	670.71	15.0-20.0	04/20/17	NP	9.39	21.85	NA	NA	661.32	661.32
			07/24/17	NP	9.55	19.86	NA	NA	661.16	661.16
			11/06/17	NP	9.51	19.85	NA	NA	661.20	661.20
			02/05/18	NP	9.68	19.85	NA	NA	661.03	661.03
			05/15/18	NP	8.68	19.82	NA	NA	662.03	662.03
			08/16/18	NP	9.04	NM	NA	NA	661.67	661.67
			11/19/18	NP	9.17	19.79	NA	NA	661.54	661.54
			03/08/19	NP	9.69	15.29	NA	NA	661.02	661.02
			06/14/19	NP	8.75	19.85	NA	NA	661.96	661.96
			09/26/19	NP	9.47	19.79	NA	NA	661.24	661.24
			11/04/19	NP	9.35	19.81	NA	NA	661.36	661.36
			02/05/20	NP	9.58	NM	NA	NA	661.13	661.13
			04/01/20	NP	9.35	NM	NA	NA	661.36	661.36
			05/18/20	NP	9.38	19.80	NA	NA	661.33	661.33
			08/17/20	NP	9.39	NM	NA	NA	661.32	661.32
			11/20/20	NP	9.68	NM[5]	NA	NA	661.03	661.03
			12/17/20	NP	9.80	19.84	NA	NA	660.91	660.91
			02/08/21	NP	10.00	19.82	NA	NA	660.71	660.71
			03/23/21	NP	10.01	NM	NA	NA	660.70	660.70
			05/03/21	NP	9.77	19.82	NA	NA	660.94	660.94
			08/17/21	NP	8.60	19.83	NA	NA	662.11	662.11
			12/07/21	NP	8.64	19.83	NA	NA	662.07	662.07
			02/14/22	NP	8.94	19.83	NA	NA	661.77	661.77
MW-69	670.27	15.0-20.0	04/20/17	NP	9.71	19.91	NA	NA	660.56	660.56
			07/24/17	NP	NM	NM	NA	NA	NM	NM
			11/06/17	NP	9.91	19.98	NA	NA	660.36	660.36
			02/05/18	NP	9.78	20.01	NA	NA	660.49	660.49
			05/07/18	NP	14.78	19.91	NA	NA	655.49	655.49
			08/16/18	NP	8.90	NM	NA	NA	661.37	661.37
			11/19/18	NP	8.79	NM	NA	NA	661.48	661.48
			02/22/19	NP	9.30	19.98	NA	NA	660.97	660.97
			06/14/19	NM	NM	NM	NA	NA	NM	NM
			09/26/19	NP	9.35	19.92	NA	NA	660.92	660.92
			11/04/19	NP	9.46	19.91	NA	NA	660.81	660.81
			02/05/20	NP	9.29	NM	NA	NA	660.98	660.98
			05/18/20	NP	9.28	19.90	NA	NA	660.99	660.99
			08/17/20	NP	9.32	NM	NA	NA	660.95	660.95

See Notes on Last Page.

Table 1
On-Site Groundwater Elevations
Ford Livonia Transmission Plant
36200 Plymouth Road
Livonia, Michigan

Well ID	TOC Elevation[1] (ft amsl)	Screen Interval (ft bgs)	Gauging Date	Depth to LNAPL (ft btoc)	Depth to Water (ft btoc)	Total Depth (ft btoc)	LNAPL Elevation (ft amsl)	LNAPL Thickness (ft)	Groundwater Elevation (ft amsl)	Corrected Groundwater Elevation (ft amsl)
MW-69	670.27	15.0-20.0	11/20/20	NP	9.80	NM[5]	NA	NA	660.47	660.47
			12/17/20	NP	9.87	19.94	NA	NA	660.40	660.40
			02/08/21	NP	10.11	19.88	NA	NA	660.16	660.16
			03/23/21	NP	10.29	NM	NA	NA	659.98	659.98
			05/03/21	NP	9.99	19.90	NA	NA	660.28	660.28
			08/17/21	NP	8.95	19.96	NA	NA	661.32	661.32
			12/07/21	NP	8.90	20.00	NA	NA	661.37	661.37
			02/14/22	NP	8.92	19.97	NA	NA	661.35	661.35
MW-70	671.36	15.0-20.0	04/20/17	NP	11.46	20.14	NA	NA	659.90	659.90
			07/24/17	NP	11.02	20.18	NA	NA	660.34	660.34
			11/06/17	NP	10.23	20.15	NA	NA	661.13	661.13
			02/05/18	NP	10.74	20.12	NA	NA	660.62	660.62
			05/07/18	NP	9.72	20.13	NA	NA	661.64	661.64
			08/16/18	NP	9.67	NM	NA	NA	661.69	661.69
			11/19/18	NP	10.40	20.09	NA	NA	660.96	660.96
			02/22/19	NP	11.13	15.30	NA	NA	660.23	660.23
			06/14/19	NP	9.82	20.09	NA	NA	661.54	661.54
			09/26/19	NP	10.77	20.11	NA	NA	660.59	660.59
			11/04/19	NP	10.91	20.10	NA	NA	660.45	660.45
			02/05/20	NP	11.50	NM	NA	NA	659.86	659.86
			05/18/20	NP	11.56	20.12	NA	NA	659.80	659.80
			08/17/20	NP	10.93	NM	NA	NA	660.43	660.43
			11/20/20	NP	11.29	NM[5]	NA	NA	660.07	660.07
			12/17/20	NP	11.68	20.14	NA	NA	659.68	659.68
			02/08/21	NP	11.90	20.11	NA	NA	659.46	659.46
			03/23/21	NP	12.35	NM	NA	NA	659.01	659.01
			05/03/21	NP	11.89	20.11	NA	NA	659.47	659.47
			08/17/21	NP	10.49	20.11	NA	NA	660.87	660.87
			12/07/21	NP	10.72	20.10	NA	NA	660.64	660.64
			02/14/22	NP	10.60	20.12	NA	NA	660.76	660.76
MW-71	671.04	15.0-20.0	04/20/17	NP	12.45	20.16	NA	NA	658.59	658.59
			07/24/17	NP	11.84	20.22	NA	NA	659.20	659.20
			11/06/17	NP	10.74	20.21	NA	NA	660.30	660.30
			02/05/18	NP	11.13	20.18	NA	NA	659.91	659.91
			05/07/18	NP	10.23	20.35	NA	NA	660.81	660.81
			08/16/18	NP	9.79	NM	NA	NA	661.25	661.25
			11/19/18	NP	11.03	20.14	NA	NA	660.01	660.01
			02/22/19	NP	11.66	20.24	NA	NA	659.38	659.38
			06/14/19	NP	10.91	20.15	NA	NA	660.13	660.13
			09/26/19	NP	11.12	20.17	NA	NA	659.92	659.92
			11/04/19	NP	11.84	20.15	NA	NA	659.20	659.20
			02/05/20	NP	12.59	NM	NA	NA	658.45	658.45
			04/01/20	NP	12.99	NM	NA	NA	658.05	658.05
			05/18/20	NP	12.89	20.16	NA	NA	658.15	658.15
			08/17/20	NP	11.56	NM	NA	NA	659.48	659.48
			11/20/20	NP	11.79	20.16[5]	NA	NA	659.25	659.25
			12/17/20	NP	12.88	20.19	NA	NA	658.16	658.16
			02/08/21	NP	12.64	20.15	NA	NA	658.40	658.40
			03/23/21	NP	13.54	NM	NA	NA	657.50	657.50
			05/03/21	NP	12.88	20.19	NA	NA	658.16	658.16
			08/17/21	NP	11.28	20.17	NA	NA	659.76	659.76
			12/07/21	NP	12.45	20.20	NA	NA	658.59	658.59
			02/14/22	NP	11.45	20.18	NA	NA	659.59	659.59
MW-113	672.44	5.0-10.0	09/26/19	NP	5.20	9.56	NA	NA	667.24	667.24
			11/04/19	NP	4.31	9.56	NA	NA	668.13	668.13
			02/05/20	NP	3.83	NM	NA	NA	668.61	668.61
			05/18/20	NP	3.73	9.55	NA	NA	668.71	668.71
			08/17/20	NP	4.74	NM	NA	NA	667.70	667.70
			11/20/20	NP	5.06	NM[5]	NA	NA	667.38	667.38
			02/08/21	NP	5.14	9.54	NA	NA	667.30	667.30
			05/03/21	NP	4.76	9.52	NA	NA	667.68	667.68
			08/17/21	NP	3.63	9.54	NA	NA	668.81	668.81
			12/07/21	NP	3.45	9.55	NA	NA	668.99	668.99
			02/14/22	NP	4.34	9.54	NA	NA	668.10	668.10
MW-114	670.80	5.0-10.0	09/26/19	NP	5.50	9.42	NA	NA	665.30	665.30
			11/04/19	NP	5.39	9.44	NA	NA	665.41	665.41
			02/05/20	NP	5.16	NM	NA	NA	665.64	665.64
			05/18/20	NP	5.04	9.32	NA	NA	665.76	665.76
			08/17/20	Could Not Access Well, safety hazard						
			11/20/20							
			02/08/21							
			05/03/21							
			08/17/21							
			12/07/21							
			12/22/21	Monitoring Well Abandoned						
MW-120	670.35	7.0-12.0	09/26/19	NP	6.78	11.74	NA	NA	663.57	663.57
			11/04/19	NP	5.05	11.75	NA	NA	665.30	665.30
			02/05/20	NP	5.32	NM	NA	NA	665.03	665.03
			05/18/20	NP	5.07	11.72	NA	NA	665.28	665.28
			08/17/20	NP	6.12	NM	NA	NA	664.23	664.23
			11/20/20	NP	6.64	NM[5]	NA	NA	663.71	663.71
			02/08/21	NP	6.49	11.76	NA	NA	663.86	663.86
			05/03/21	NP	6.17	11.75	NA	NA	664.18	664.18
			08/17/21	NP	5.01	11.74	NA	NA	665.34	665.34
			12/07/21	NP	5.51	11.76	NA	NA	664.84	664.84
			02/14/22	NP	5.73	11.76	NA	NA	664.62	664.62
MW-122	670.47	16.0-21.0	09/26/19	NP	10.01	20.70	NA	NA	660.46	660.46
			11/04/19	NP	8.98	20.19	NA	NA	661.49	661.49
			02/05/20	NP	7.97	NM	NA	NA	662.50	662.50
			05/18/20	NM[4]	NM[4]	NM[4]	NA[4]	NA[4]	NM[4]	NM[4]
			08/17/20	NP	9.22	NM	NA	NA	661.25	661.25
			11/20/20	NP	9.96	NM[5]	NA	NA	660.51	660.51
			12/17/20	NP	9.67	20.09[5]	NA	NA	660.80	660.80
			02/08/21	NP	9.80	20.09	NA	NA	660.67	660.67
			05/03/21	NP	9.34	20.10	NA	NA	661.13	661.13
			08/17/21	NP	7.55	20.09	NA	NA	662.92	662.92
			12/07/21	NP	7.99	20.10	NA	NA	662.48	662.48
			02/14/22	NP	9.02	20.10	NA	NA	661.45	661.45
MW-124	670.24	5.0-10.0	09/30/19	NP	2.01	9.60	NA	NA	668.23	668.23
			11/04/19	NP	1.17	9.58	NA	NA	669.07	669.07
			02/05/20	Could Not Access Well, covered by storage racks/pallets						
			05/18/20	NM[4]	NM[4]	NM[4]	NA[4]	NA[4]	NM[4]	NM[4]
			08/17/20	Could Not Access Well, covered by storage racks/pallets						
			11/20/20	NP	2.02	NM[5]	NA	NA	668.22	668.22
			02/08/21	Could Not Access Well, covered by storage racks/pallets						
			05/03/21	NP	1.73	9.60	NA	NA	668.51	668.51
			08/17/21	NP	1.94	9.60	NA	NA	668.30	668.30
			12/07/21	NP	1.56	9.61	NA	NA	668.68	668.68
			02/14/22	Could Not Access Well, covered by storage racks/pallets						
MW-194	672.47	12.0-17.0	11/20/19	NP	2.39	16.15	NA	NA	670.08	670.08
			02/05/20	NP	2.22	NM	NA	NA	670.25	670.25
			05/18/20	NM[4]	NM[4]	NM[4]	NA[4]	NA[4]	NM[4]	NM[4]
			08/17/20	NP	2.42	NM	NA	NA	670.05	670.05
			11/20/20	NP	2.85	NM[5]	NA	NA	669.62	669.62
			02/08/21	NP	3.16	16.12	NA	NA	669.31	669.31
			05/03/21	NP	3.00	16.11	NA	NA	669.47	669.47
			08/17/21	NP	2.20	16.08	NA	NA	670.27	670.27
			12/07/21	NP	2.15	16.08	NA	NA	670.32	670.32
			02/14/22	NP	2.48	16.12	NA	NA	669.99	669.99
MW-194S	672.67	2.0-7.0	11/20/19	NP	2.58	6.53	NA	NA	670.09	670.09
			02/05/20	NP	2.35	NM	NA	NA	670.32	670.32
			05/18/20	NP	2.41	6.50	NA	NA	670.26	670.26
			08/17/20	NP	2.61	NM	NA	NA	670.06	670.06

See Notes on Last Page.

Table 1
On-Site Groundwater Elevations
Ford Livonia Transmission Plant
36200 Plymouth Road
Livonia, Michigan

Well ID	TOC Elevation[1] (ft amsl)	Screen Interval (ft bgs)	Gauging Date	Depth to LNAPL (ft btoc)	Depth to Water (ft btoc)	Total Depth (ft btoc)	LNAPL Elevation (ft amsl)	LNAPL Thickness (ft)	Groundwater Elevation (ft amsl)	Corrected Groundwater Elevation (ft amsl)
MW-194S	672.67	2.0-7.0	11/20/20	NP	3.04	NM[5]	NA	NA	669.63	669.63
			02/08/21	NP	3.33	6.45	NA	NA	669.34	669.34
			05/03/21	NP	3.20	6.45	NA	NA	669.47	669.47
			08/17/21	NP	2.32	6.38	NA	NA	670.35	670.35
			12/07/21	NP	2.35	6.39	NA	NA	670.32	670.32
			02/14/22	NP	2.66	6.40	NA	NA	670.01	670.01
MW-195S	671.99	2.0-7.0	11/20/19	NP	1.98	6.20	NA	NA	670.01	670.01
			02/05/20	NP	1.77	NM	NA	NA	670.22	670.22
			05/18/20	NP	1.82	6.08	NA	NA	670.17	670.17
			08/17/20	NP	1.97	NM	NA	NA	670.02	670.02
			11/20/20	NP	2.39	NM[5]	NA	NA	669.60	669.60
			02/08/21	NP	2.68	6.08	NA	NA	669.31	669.31
			05/03/21	NP	2.60	6.06	NA	NA	669.39	669.39
			08/17/21	NP	1.68	6.06	NA	NA	670.31	670.31
			12/07/21	NP	1.69	6.08	NA	NA	670.30	670.30
			02/14/22	NP	1.84	6.05	NA	NA	670.15	670.15
MW-196	672.75	12.0-17.0	11/20/19	NP	2.24	17.14	NA	NA	670.51	670.51
			02/05/20	NP	1.87	NM	NA	NA	670.88	670.88
			05/18/20	NP	1.91	17.12	NA	NA	670.84	670.84
			08/17/20	NP	2.29	NM	NA	NA	670.46	670.46
			11/20/20	NP	2.75	NM[5]	NA	NA	670.00	670.00
			02/08/21	NP	3.01	17.12	NA	NA	669.74	669.74
			05/03/21	NP	2.85	17.10	NA	NA	669.90	669.90
			08/17/21	NP	1.80	17.10	NA	NA	670.95	670.95
			12/07/21	NP	1.85	17.10	NA	NA	670.90	670.90
			02/14/22	NP	2.25	17.12	NA	NA	670.50	670.50
MW-196S	673.01	2.0-7.0	11/20/19	NP	2.50	6.55	NA	NA	670.51	670.51
			02/05/20	NP	2.15	NM	NA	NA	670.86	670.86
			05/18/20	NP	2.14	6.52	NA	NA	670.87	670.87
			08/17/20	NP	2.53	NM	NA	NA	670.48	670.48
			11/20/20	NP	3.01	NM[5]	NA	NA	670.00	670.00
			02/08/21	NP	3.21	6.52	NA	NA	669.80	669.80
			05/03/21	NP	3.10	6.50	NA	NA	669.91	669.91
			08/17/21	NP	2.16	6.53	NA	NA	670.85	670.85
			12/07/21	NP	2.10	6.51	NA	NA	670.91	670.91
			02/14/22	NP	2.50	6.51	NA	NA	670.51	670.51
MW-197S	675.93	3.0-8.0	11/25/19	NP	5.02	7.40	NA	NA	670.91	670.91
			02/05/20	NP	4.57	NM	NA	NA	671.36	671.36
			05/18/20	NP	4.52	7.39	NA	NA	671.41	671.41
			08/17/20	NP	5.10	NM	NA	NA	670.83	670.83
			11/20/20	NP	5.69	NM[5]	NA	NA	670.24	670.24
			02/08/21	NP	5.93	7.39	NA	NA	670.00	670.00
			05/03/21	NP	5.74	7.40	NA	NA	670.19	670.19
			08/17/21	NP	4.35	7.40	NA	NA	671.58	671.58
			12/07/21	NP	4.53	7.39	NA	NA	671.40	671.40
			02/14/22	Could Not Access Well, covered by ice/snow						
MW-198	675.37	12.0-17.0	11/25/19	NP	4.28	16.52	NA	NA	671.09	671.09
			02/05/20	NP	3.57	NM	NA	NA	671.80	671.80
			05/18/20	NM[4]	NM[4]	NM[4]	NA[4]	NA[4]	NM[4]	NM[4]
			08/17/20	Could Not Access Well						
			11/20/20	NP	5.01	NM[5]	NA	NA	670.36	670.36
			02/08/21	NP	4.31	16.52	NA	NA	671.06	671.06
			05/03/21	NP	5.06	16.51	NA	NA	670.31	670.31
			08/17/21	NP	4.92	16.48	NA	NA	670.45	670.45
			12/07/21	NP	3.59	16.49	NA	NA	671.78	671.78
			02/14/22	NP	4.40	16.53	NA	NA	670.97	670.97
MW-198S	675.41	2.5-7.5	11/20/19	NP	4.35	7.10	NA	NA	671.06	671.06
			02/05/20	NP	3.61	NM	NA	NA	671.80	671.80
			05/18/20	NP	3.51	7.10	NA	NA	671.90	671.90
			08/17/20	NP	4.25	NM	NA	NA	671.16	671.16
			11/20/20	NP	5.01	NM[5]	NA	NA	670.40	670.40
			02/08/21	NP	5.29	7.10	NA	NA	670.12	670.12
			05/03/21	NP	5.10	7.10	NA	NA	670.31	670.31
			08/17/21	NP	4.90	7.04	NA	NA	670.51	670.51
			12/07/21	NP	3.61	7.09	NA	NA	671.80	671.80
			02/14/22	NP	4.48	7.11	NA	NA	670.93	670.93
MW-199S	672.10	2.0-7.0	11/25/19	NP	1.97	5.82	NA	NA	670.13	670.13
			02/05/20	NP	1.68	NM	NA	NA	670.42	670.42
			05/18/20	NP	1.34	5.82	NA	NA	670.76	670.76
			08/17/20	NP	1.98	NM	NA	NA	670.12	670.12
			11/20/20	NP	2.72	NM[5]	NA	NA	669.38	669.38
			02/08/21	NP	2.68	5.82	NA	NA	669.42	669.42
			05/03/21	NP	2.30	5.82	NA	NA	669.80	669.80
			08/17/21	NP	1.20	5.80	NA	NA	670.90	670.90
			12/07/21	NP	1.20	5.80	NA	NA	670.90	670.90
			02/14/22	NP	1.76	5.80	NA	NA	670.34	670.34
MW-200	672.42	15.0-20.0	11/21/19	NP	6.41	18.80	NA	NA	666.01	666.01
			02/05/20	NP	5.85	NM	NA	NA	666.57	666.57
			05/18/20	NM[4]	NM[4]	NM[4]	NA[4]	NA[4]	NM[4]	NM[4]
			08/17/20	NP	6.34	NM	NA	NA	666.08	666.08
			11/20/20	NP	6.48	NM[5]	NA	NA	665.94	665.94
			02/08/21	NP	6.41	18.62	NA	NA	666.01	666.01
			05/03/21	NP	6.41	18.60	NA	NA	666.01	666.01
			08/17/21	NP	6.43	18.60	NA	NA	665.99	665.99
			12/07/21	NP	6.08	18.65	NA	NA	666.34	666.34
			02/14/22	NP	6.09	18.61	NA	NA	666.33	666.33
MW-200S	672.54	5.0-10.0	11/21/19	NP	6.35	9.58	NA	NA	666.19	666.19
			02/05/20	NP	5.89	NM	NA	NA	666.65	666.65
			05/18/20	NP	5.59	9.54	NA	NA	666.95	666.95
			08/17/20	NP	6.26	NM	NA	NA	666.28	666.28
			11/20/20	NP	6.43	NM[5]	NA	NA	666.11	666.11
			02/08/21	NP	6.39	9.56	NA	NA	666.15	666.15
			05/03/21	NP	6.30	9.55	NA	NA	666.24	666.24
			08/17/21	NP	6.38	9.55	NA	NA	666.16	666.16
			12/07/21	NP	6.03	9.55	NA	NA	666.51	666.51
			02/14/22	NP	6.02	9.56	NA	NA	666.52	666.52
MW-201	672.22	17.0-22.0	11/19/19	NP	5.02	21.47	NA	NA	667.20	667.20
			02/05/20	NP	4.70	NM	NA	NA	667.52	667.52
			05/18/20	NM[4]	NM[4]	NM[4]	NA[4]	NA[4]	NM[4]	NM[4]
			08/17/20	NP	4.98	NM	NA	NA	667.24	667.24
			11/20/20	NP	5.10	NM[5]	NA	NA	667.12	667.12
			02/08/21	NP	5.02	21.48	NA	NA	667.20	667.20
			05/03/21	NP	4.89	21.48	NA	NA	667.33	667.33
			08/17/21	NP	4.90	21.47	NA	NA	667.32	667.32
			12/07/21	NP	4.46	21.50	NA	NA	667.76	667.76
			02/14/22	NP	4.79	21.47	NA	NA	667.43	667.43
MW-201S	672.30	3.5-8.5	11/19/19	NP	5.16	8.13	NA	NA	667.14	667.14
			02/05/20	NP	4.90	NM	NA	NA	667.40	667.40
			05/18/20	NP	4.39	8.14	NA	NA	667.91	667.91
			08/17/20	NP	5.15	NM	NA	NA	667.15	667.15
			11/20/20	NP	5.23	NM[5]	NA	NA	667.07	667.07
			02/08/21	NP	5.30	8.13	NA	NA	667.00	667.00
			05/03/21	NP	5.04	8.12	NA	NA	667.26	667.26
			08/17/21	NP	5.08	8.11	NA	NA	667.22	667.22
			12/07/21	NP	4.22	8.15	NA	NA	668.08	668.08
			02/14/22	NP	4.85	8.14	NA	NA	667.45	667.45
MW-208S	671.39	9.0-14.0	02/05/20	NP	10.07	14.00[3]	NA	NA	661.32	661.32
			05/18/20	NP	10.09	13.59	NA	NA	661.30	661.30
			08/17/20	NP	10.36	NM	NA	NA	661.03	661.03
			11/20/20	NP	10.98	NM[5]	NA	NA	660.41	660.41
			12/17/20	NP	11.01	13.59	NA	NA	660.38	660.38
			02/08/21	NP	11.28	13.59	NA	NA	660.11	660.11
			05/03/21	NP	11.11	13.61	NA	NA	660.28	660.28
			08/17/21	NP	10.01	13.59	NA	NA	661.38	661.38
			12/07/21	NP	10.00	13.67	NA	NA	661.39	661.39
			02/14/22	NP	9.97	13.58	NA	NA	661.42	661.42

See Notes on Last Page.

Table 1
On-Site Groundwater Elevations
Ford Livonia Transmission Plant
36200 Plymouth Road
Livonia, Michigan

Well ID	TOC Elevation[1] (ft amsl)	Screen Interval (ft bgs)	Gauging Date	Depth to LNAPL (ft btoc)	Depth to Water (ft btoc)	Total Depth (ft btoc)	LNAPL Elevation (ft amsl)	LNAPL Thickness (ft)	Groundwater Elevation (ft amsl)	Corrected Groundwater Elevation (ft amsl)
MW-209S	670.88	8.0-13.0	02/05/20	NP	9.43	13.00[3]	NA	NA	661.45	661.45
			05/18/20	NP	9.39	12.72	NA	NA	661.49	661.49
			08/17/20	NP	9.80	NM	NA	NA	661.08	661.08
			11/20/20	NP	10.38	NM[5]	NA	NA	660.50	660.50
			12/17/20	NP	10.41	12.71	NA	NA	660.47	660.47
			02/08/21	NP	10.61	12.71	NA	NA	660.27	660.27
			05/03/21	NP	10.38	12.73	NA	NA	660.50	660.50
			08/17/21	NP	9.27	12.71	NA	NA	661.61	661.61
			12/07/21	NP	9.24	12.69	NA	NA	661.64	661.64
			02/14/22	NP	9.52	12.72	NA	NA	661.36	661.36
MW-210S	671.08	8.0-13.0	02/05/20	NP	9.35	13.00[3]	NA	NA	661.73	661.73
			05/18/20	NP	9.20	12.73	NA	NA	661.88	661.88
			08/17/20	NP	9.85	NM	NA	NA	661.23	661.23
			11/20/20	NP	10.40	NM[5]	NA	NA	660.68	660.68
			12/17/20	NP	10.40	12.72	NA	NA	660.68	660.68
			02/08/21	NP	10.53	12.72	NA	NA	660.55	660.55
			05/03/21	NP	10.20	12.71	NA	NA	660.88	660.88
			08/17/21	NP	9.20	12.71	NA	NA	661.88	661.88
			12/07/21	NP	8.99	12.69	NA	NA	662.09	662.09
			02/14/22	NP	9.47	12.70	NA	NA	661.61	661.61
MW-211S	669.85	7.0-12.0	02/05/20	NP	7.91	12.00[3]	NA	NA	661.94	661.94
			05/18/20	NP	7.76	11.85	NA	NA	662.09	662.09
			08/17/20	NP	8.73	NM	NA	NA	661.12	661.12
			11/20/20	NP	9.34	NM[5]	NA	NA	660.51	660.51
			12/17/20	NP	9.25	11.84	NA	NA	660.60	660.60
			02/08/21	NP	9.32	11.84	NA	NA	660.53	660.53
			05/03/21	NP	8.70	11.86	NA	NA	661.15	661.15
			08/17/21	NP	7.88	11.65	NA	NA	661.97	661.97
			12/07/21	NP	7.65	11.83	NA	NA	662.20	662.20
			02/14/22	NP	8.21	11.86	NA	NA	661.64	661.64
MW-212S	669.45	6.5-11.5	02/05/20	NP	7.39	11.50[3]	NA	NA	662.06	662.06
			05/18/20	NP	7.22	11.17	NA	NA	662.23	662.23
			08/17/20	NP	8.32	NM	NA	NA	661.13	661.13
			11/20/20	NP	8.93	NM[5]	NA	NA	660.52	660.52
			12/17/20	NP	8.81	11.17	NA	NA	660.64	660.64
			02/08/21	NP	8.90	11.17	NA	NA	660.55	660.55
			05/03/21	NP	8.13	11.15	NA	NA	661.32	661.32
			08/17/21	NP	7.36	11.16	NA	NA	662.09	662.09
			12/07/21	NP	7.11	11.13	NA	NA	662.34	662.34
			02/14/22	NP	7.75	11.11	NA	NA	661.70	661.70
MW-213S	669.10	6.0-11.0	02/05/20	NP	7.02	11.00[3]	NA	NA	662.08	662.08
			05/18/20	NP	6.90	10.83	NA	NA	662.20	662.20
			08/17/20	NP	8.08	NM	NA	NA	661.02	661.02
			11/20/20	NP	8.66	NM[5]	NA	NA	660.44	660.44
			12/17/20	NP	8.52	10.83	NA	NA	660.58	660.58
			02/08/21	NP	8.59	10.83	NA	NA	660.51	660.51
			05/03/21	NP	7.83	10.82	NA	NA	661.27	661.27
			08/17/21	NP	7.04	10.82	NA	NA	662.06	662.06
			12/07/21	NP	6.73	10.81	NA	NA	662.37	662.37
			02/14/22	NP	7.46	10.81	NA	NA	661.64	661.64
MW-218S	671.68	9.0-14.0	02/05/20	NP	9.97	14.00[3]	NA	NA	661.71	661.71
			05/18/20	NP	10.26	13.19	NA	NA	661.42	661.42
			08/17/20	NP	10.38	NM	NA	NA	661.30	661.30
			11/20/20	NP	11.01	NM[5]	NA	NA	660.67	660.67
			12/17/20	NP	11.10	13.16	NA	NA	660.58	660.58
			02/08/21	NP	11.39	13.15	NA	NA	660.29	660.29
			05/03/21	NP	11.31	13.19	NA	NA	660.37	660.37
			08/17/21	NP	10.89	13.08	NA	NA	660.79	660.79
			12/07/21	NP	10.28	13.15	NA	NA	661.40	661.40
			02/14/22	NP	10.31	13.18	NA	NA	661.37	661.37
MW-219S	669.63	7.0-12.0	02/05/20	NP	7.14	12.00[3]	NA	NA	662.49	662.49
			05/18/20	NP	7.36	11.30	NA	NA	662.27	662.27
			08/17/20	NP	7.47	NM	NA	NA	662.16	662.16
			11/20/20	NP	8.04	NM[5]	NA	NA	661.59	661.59
			12/17/20	NP	8.06	11.32	NA	NA	661.57	661.57
			02/08/21	NP	8.46	11.31	NA	NA	661.17	661.17
			05/03/21	NP	8.42	11.31	NA	NA	661.21	661.21
			08/17/21	NP	7.82	11.30	NA	NA	661.81	661.81
			12/07/21	NP	6.98	11.28	NA	NA	662.65	662.65
			02/14/22	NP	7.40	11.28	NA	NA	662.23	662.23
MW-220S	672.38	6.0-11.0	02/05/20	NP	7.62	11.00[3]	NA	NA	664.76	664.76
			05/19/20	NP	7.64	10.44	NA	NA	664.74	664.74
			08/17/20	NP	8.15	NM	NA	NA	664.23	664.23
			11/20/20	NP	8.64	NM[5]	NA	NA	663.74	663.74
			02/08/21	NP	8.72	10.40	NA	NA	663.66	663.66
			05/03/21	NP	8.83	10.40	NA	NA	663.55	663.55
			08/17/21	NP	8.19	10.40	NA	NA	664.19	664.19
			12/07/21	NP	7.14	10.43	NA	NA	665.24	665.24
			02/14/22	NP	7.27	10.41	NA	NA	665.11	665.11
MW-221S	672.85	6.5-11.5	02/05/20	NP	6.01	11.50[3]	NA	NA	666.84	666.84
			05/18/20	NP	6.09	10.99	NA	NA	666.76	666.76
			08/17/20	NP	6.46	NM	NA	NA	666.39	666.39
			11/20/20	NP	6.48	NM[5]	NA	NA	666.37	666.37
			02/08/21	NP	6.48	10.97	NA	NA	666.37	666.37
			05/03/21	NP	6.35	10.96	NA	NA	666.50	666.50
			08/17/21	NP	6.30	10.94	NA	NA	666.55	666.55
			12/07/21	NP	6.05	10.95	NA	NA	666.80	666.80
			02/14/22	Could Not Open Well						
MW-222S	671.77	5.5-10.5	02/05/20	NP	8.38	10.50[3]	NA	NA	663.39	663.39
			05/18/20	NP	5.85	9.50	NA	NA	665.92	665.92
			08/17/20	NP	6.16	NM	NA	NA	665.61	665.61
			11/20/20	NP	6.61	NM[5]	NA	NA	665.16	665.16
			02/08/21	NP	6.65	9.45	NA	NA	665.12	665.12
			05/03/21	NP	6.89	9.48	NA	NA	664.88	664.88
			08/17/21	NP	5.90	9.45	NA	NA	665.87	665.87
			12/07/21	NP	5.41	9.42	NA	NA	666.36	666.36
			02/14/22	NP	5.60	9.45	NA	NA	666.17	666.17
MW-224S	676.96	7.0-12.0	02/05/20	NP	8.35	12.00[3]	NA	NA	668.61	668.61
			05/18/20	NP	8.40	11.52	NA	NA	668.56	668.56
			08/17/20	NP	8.87	NM	NA	NA	668.09	668.09
			11/20/20	NP	9.13	NM[5]	NA	NA	667.83	667.83
			02/08/21	NP	9.33	11.51	NA	NA	667.63	667.63
			05/03/21	NP	9.20	11.50	NA	NA	667.76	667.76
			08/17/21	NP	8.41	11.50	NA	NA	668.55	668.55
			12/07/21	NP	8.29	11.50	NA	NA	668.67	668.67
			02/14/22	NP	8.81	11.50	NA	NA	668.15	668.15
PW-16-01	670.23	9.7-19.7	07/24/17	NP	9.04	21.58	NA	NA	661.19	661.19
			11/06/17	NP	8.45	21.58	NA	NA	661.78	661.78
			02/05/18	NP	8.70	21.62	NA	NA	661.53	661.53
			05/07/18	NP	7.24	21.44	NA	NA	662.99	662.99
			08/16/18	NP	7.56	NM	NA	NA	662.67	662.67
			11/19/18	NP	8.00	NM	NA	NA	662.23	662.23
			02/22/19	NP	8.71	21.60	NA	NA	661.52	661.52
			06/14/19	NP	7.40	21.45	NA	NA	662.83	662.83
			09/26/19	NP	8.46	21.47	NA	NA	661.77	661.77
			11/04/19	NP	8.61	21.57	NA	NA	661.62	661.62
			02/05/20	NP	8.65	NM	NA	NA	661.58	661.58
			05/18/20	NP	8.85	21.56	NA	NA	661.38	661.38
			08/17/20	NP	8.55	NM	NA	NA	661.68	661.68
			11/20/20	NP	9.05	NM[5]	NA	NA	661.18	661.18
			12/17/20	NP	9.21	21.56	NA	NA	661.02	661.02
			02/08/21	NP	9.46	21.42	NA	NA	660.77	660.77
			05/03/21	NP	9.54	21.49	NA	NA	660.69	660.69
			08/17/21	NP	8.27	21.43	NA	NA	661.96	661.96
			12/07/21	NP	7.99	21.51	NA	NA	662.24	662.24
			02/14/22	NP	8.21	21.65	NA	NA	662.02	662.02

See Notes on Last Page.

Table 1
On-Site Groundwater Elevations
Ford Livonia Transmission Plant
36200 Plymouth Road
Livonia, Michigan

Well ID	TOC Elevation[1] (ft amsl)	Screen Interval (ft bgs)	Gauging Date	Depth to LNAPL (ft btoc)	Depth to Water (ft btoc)	Total Depth (ft btoc)	LNAPL Elevation (ft amsl)	LNAPL Thickness (ft)	Groundwater Elevation (ft amsl)	Corrected Groundwater Elevation (ft amsl)
PW-16-02	669.97	6.0-21.0	07/24/17	NP	6.77	8.36	NA	NA	663.20	663.20
			11/06/17	NP	6.54	23.79	NA	NA	663.43	663.43
			02/05/18	NP	6.65	24.55	NA	NA	663.32	663.32
			05/07/18	NP	4.85	23.65	NA	NA	665.12	665.12
			08/16/18	NP	6.40	NM	NA	NA	663.57	663.57
			11/19/18	NP	5.72	NM	NA	NA	664.25	664.25
			02/25/19	NP	5.29	23.69	NA	NA	664.68	664.68
			06/14/19	NP	4.78	23.78	NA	NA	665.19	665.19
			09/26/19	NP	6.75	23.70	NA	NA	663.22	663.22
			11/04/19	NP	6.05	23.72	NA	NA	663.92	663.92
			02/05/20	NP	5.20	NM	NA	NA	664.77	664.77
			05/18/20	NP	4.90	23.85	NA	NA	665.07	665.07
			08/17/20	NP	6.25	NM	NA	NA	663.72	663.72
PW-16-02	669.97	6.0-21.0	11/20/20	NP	6.42	NM[5]	NA	NA	663.55	663.55
			12/17/20	NP	6.60	23.79	NA	NA	663.37	663.37
			02/08/21	NP	6.78	23.80	NA	NA	663.19	663.19
			05/03/21	NP	6.35	23.82	NA	NA	663.62	663.62
			08/17/21	NP	5.01	23.65	NA	NA	664.96	664.96
			12/07/21	NP	5.20	23.85	NA	NA	664.77	664.77
			02/14/22	NP	5.32	23.83	NA	NA	664.65	664.65
TW-16-01	669.53	12.0-17.0	07/24/17	NP	8.36	16.80	NA	NA	661.17	661.17
			11/06/17	NP	7.68	16.64	NA	NA	661.85	661.85
			02/05/18	NP	7.91	16.87	NA	NA	661.62	661.62
			05/07/18	NP	6.87	16.64	NA	NA	662.66	662.66
			08/16/18	NP	6.78	NM	NA	NA	662.75	662.75
			11/19/18	NP	7.14	NM	NA	NA	662.39	662.39
			02/22/19	NP	7.91	16.62	NA	NA	661.62	661.62
			06/14/19	NP	6.59	16.62	NA	NA	662.94	662.94
			09/26/19	NP	7.71	16.80	NA	NA	661.82	661.82
			11/04/19	NP	7.58	16.80	NA	NA	661.95	661.95
			02/05/20	NP	7.93	NM	NA	NA	661.60	661.60
			05/18/20	NM[4]	NM[4]	NM[4]	NA[4]	NA[4]	NM[4]	NM[4]
			08/17/20	NP	7.77	NM	NA	NA	661.76	661.76
			11/20/20	NP	8.26	NM[5]	NA	NA	661.27	661.27
			12/17/20	NP	8.34	16.65	NA	NA	661.19	661.19
			02/08/21	NP	8.68	16.78	NA	NA	660.85	660.85
			03/23/21	NP	8.99	NM	NA	NA	660.54	660.54
			05/03/21	NP	8.69	16.79	NA	NA	660.84	660.84
			08/17/21	NP	7.48	16.79	NA	NA	662.05	662.05
			12/07/21	NP	7.34	16.81	NA	NA	662.19	662.19
			02/14/22	NP	7.58	16.78	NA	NA	661.95	661.95
TW-16-02	669.43	12.0-17.0	04/20/17	NP	4.48	18.85	NA	NA	664.95	664.95
			07/24/17	NP	8.00	17.14	NA	NA	661.43	661.43
			11/06/17	NP	7.48	17.17	NA	NA	661.95	661.95
			02/05/18	NP	7.71	17.15	NA	NA	661.72	661.72
			05/07/18	NP	6.85	16.91	NA	NA	662.58	662.58
			08/16/18	NP	6.62	NM	NA	NA	662.81	662.81
			11/19/18	NP	6.94	NM	NA	NA	662.49	662.49
			02/22/19	NP	7.67	17.13	NA	NA	661.76	661.76
			06/14/19	NP	6.36	16.89	NA	NA	663.07	663.07
			09/26/19	NP	7.50	17.15	NA	NA	661.93	661.93
			11/04/19	NP	7.43	17.12	NA	NA	662.00	662.00
			02/05/20	NP	7.65	NM	NA	NA	661.78	661.78
			05/18/20	NM[4]	NM[4]	NM[4]	NA[4]	NA[4]	NM[4]	NM[4]
			08/17/20	NP	7.60	NM	NA	NA	661.83	661.83
			11/20/20	NP	8.09	NM[5]	NA	NA	661.34	661.34
			12/17/20	NP	8.16	17.21	NA	NA	661.27	661.27
			02/08/21	NP	8.44	17.14	NA	NA	660.99	660.99
			05/03/21	NP	8.42	16.89	NA	NA	661.01	661.01
			08/17/21	NP	7.30	17.15	NA	NA	662.13	662.13
			12/07/21	NP	7.02	17.18	NA	NA	662.41	662.41
			02/14/22	NP	7.21	17.20	NA	NA	662.22	662.22
TW-16-03	669.34	9.0-19.0	07/24/17	NP	6.10	18.65	NA	NA	663.24	663.24
			11/06/17	NP	6.00	18.65	NA	NA	663.34	663.34
			02/05/18	NP	6.05	18.75	NA	NA	663.29	663.29
			05/07/18	NP	4.29	18.72	NA	NA	665.05	665.05
			08/16/18	NP	5.79	NM	NA	NA	663.55	663.55
			11/19/18	NP	5.13	NM	NA	NA	664.21	664.21
			02/25/19	NP	4.74	18.89	NA	NA	664.60	664.60
			06/14/19	NP	4.22	18.74	NA	NA	665.12	665.12
			09/26/19	NP	6.16	18.65	NA	NA	663.18	663.18
			11/04/19	NP	5.44	18.33	NA	NA	663.90	663.90
			02/05/20	NP	4.58	NM	NA	NA	664.76	664.76
			05/18/20	NM[4]	NM[4]	NM[4]	NA[4]	NA[4]	NM[4]	NM[4]
			08/17/20	NP	4.60	NM	NA	NA	664.74	664.74
			11/20/20	NP	6.19	NM[5]	NA	NA	663.15	663.15
			12/17/20	NP	5.99	18.67	NA	NA	663.35	663.35
			02/08/21	NP	6.12	18.65	NA	NA	663.22	663.22
			03/23/21	NP	5.92	NM	NA	NA	663.42	663.42
			05/03/21	NP	5.67	18.64	NA	NA	663.67	663.67
			08/17/21	NP	4.43	18.74	NA	NA	664.91	664.91
			12/07/21	NP	4.64	18.75	NA	NA	664.70	664.70
			02/14/22	NP	4.81	18.72	NA	NA	664.53	664.53
TW-16-04	669.80	9.0-19.0	04/20/17	NP	4.90	19.02	NA	NA	664.90	664.90
			07/24/17	NP	6.46	18.93	NA	NA	663.34	663.34
			11/06/17	NP	6.36	18.93	NA	NA	663.44	663.44
			02/05/18	NP	6.43	18.73	NA	NA	663.37	663.37
			05/07/18	NP	4.65	18.90	NA	NA	665.15	665.15
			08/16/18	NP	6.17	NM	NA	NA	663.63	663.63
			11/19/18	NP	5.59	NM	NA	NA	664.21	664.21
			02/25/19	NP	5.10	18.92	NA	NA	664.70	664.70
			06/14/19	NP	4.61	18.71	NA	NA	665.19	665.19
			09/26/19	NP	6.53	18.93	NA	NA	663.27	663.27
			11/04/19	NP	5.89	18.91	NA	NA	663.91	663.91
			02/05/20	NP	4.98	NM	NA	NA	664.82	664.82
			05/18/20	NM[4]	NM[4]	NM[4]	NA[4]	NA[4]	NM[4]	NM[4]
			08/17/20	NP	5.00	NM	NA	NA	664.80	664.80
			11/20/20	NP	6.51	NM[5]	NA	NA	663.29	663.29
			12/17/20	NP	6.31	18.94	NA	NA	663.49	663.49
			02/08/21	NP	6.45	18.72	NA	NA	663.35	663.35
			05/03/21	NP	6.10	18.90	NA	NA	663.70	663.70
			08/17/21	NP	4.83	18.91	NA	NA	664.97	664.97
			12/07/21	NP	5.00	18.75	NA	NA	664.80	664.80
			02/14/22	NP	5.28	18.68	NA	NA	664.52	664.52
PZ-01	670.88	15.0-20.0	02/22/19	NP	8.64	19.42	NA	NA	662.24	662.24
			06/14/19	NP	7.84	19.42	NA	NA	663.04	663.04
			09/26/19	NP	9.57	19.43	NA	NA	661.31	661.31
			11/04/19	NP	9.07	19.43	NA	NA	661.81	661.81
			02/05/20	NP	8.44	NM	NA	NA	662.44	662.44
			04/01/20	NP	8.44	NM	NA	NA	662.44	662.44
			05/18/20	NP	8.25	19.44	NA	NA	662.63	662.63
			08/17/20	NP	9.35	NM	NA	NA	661.53	661.53
			11/20/20	NP	9.95	19.43[5]	NA	NA	660.93	660.93
			12/17/20	NP	9.90	19.45	NA	NA	660.98	660.98
			02/08/21	NP	9.96	19.44	NA	NA	660.92	660.92
			03/23/21	NP	9.74	NM	NA	NA	661.14	661.14
			05/03/21	NP	9.14	19.44	NA	NA	661.74	661.74
			08/17/21	NP	8.18	19.38	NA	NA	662.70	662.70
			12/07/21	NP	8.10	19.44	NA	NA	662.78	662.78
			02/14/22	NP	8.83	19.45	NA	NA	662.05	662.05
PZ-02	670.67	15.0-20.0	02/22/19	NP	8.90	19.70	NA	NA	661.77	661.77
			06/14/19	NP	8.06	19.70	NA	NA	662.61	662.61
			09/26/19	NP	9.20	19.72	NA	NA	661.47	661.47
			11/04/19	NP	9.15	19.70	NA	NA	661.52	661.52
			02/05/20	NP	9.09	NM	NA	NA	661.58	661.58
			05/18/20	NP	8.68	19.71	NA	NA	661.99	661.99
			08/17/20	NP	9.24	NM	NA	NA	661.43	661.43

See Notes on Last Page.

Table 1
On-Site Groundwater Elevations
Ford Livonia Transmission Plant
36200 Plymouth Road
Livonia, Michigan

Well ID	TOC Elevation[1] (ft amsl)	Screen Interval (ft bgs)	Gauging Date	Depth to LNAPL (ft btoc)	Depth to Water (ft btoc)	Total Depth (ft btoc)	LNAPL Elevation (ft amsl)	LNAPL Thickness (ft)	Groundwater Elevation (ft amsl)	Corrected Groundwater Elevation (ft amsl)
PZ-02	670.67	15.0-20.0	11/20/20	NP	9.78	19.71[5]	NA	NA	660.89	660.89
			12/17/20	NP	9.74	19.72	NA	NA	660.93	660.93
			02/08/21	NM	NM	NM	NA	NA	NM	NM
			03/23/21	NP	9.77	NM	NA	NA	660.90	660.90
			05/03/21	NP	9.23	19.73	NA	NA	661.44	661.44
			08/17/21	NP	8.45	19.71	NA	NA	662.22	662.22
			12/07/21	NP	8.20	19.75	NA	NA	662.47	662.47
			02/14/22	NP	8.40	19.71	NA	NA	662.27	662.27
PZ-03	670.62	15.0-20.0	02/22/19	NP	9.23	19.68	NA	NA	661.39	661.39
			06/14/19	NP	8.31	19.68	NA	NA	662.31	662.31
			09/26/19	NP	9.48	19.67	NA	NA	661.14	661.14
			11/04/19	NP	9.49	19.68	NA	NA	661.13	661.13
			02/05/20	NP	9.35	NM	NA	NA	661.27	661.27
			04/01/20	NP	9.43	NM	NA	NA	661.19	661.19
			05/18/20	NP	9.24	19.69	NA	NA	661.38	661.38
			08/17/20	NP	9.53	NM	NA	NA	661.09	661.09
			11/20/20	NP	9.95	19.67[5]	NA	NA	660.67	660.67
			12/17/20	NP	9.98	19.70	NA	NA	660.64	660.64
			02/08/21	NP	10.16	19.70	NA	NA	660.46	660.46
			03/23/21	NP	10.22	NM	NA	NA	660.40	660.40
			05/03/21	NP	9.96	19.71	NA	NA	660.66	660.66
			08/17/21	NP	8.98	19.70	NA	NA	661.64	661.64
			12/07/21	NP	8.82	19.71	NA	NA	661.80	661.80
			02/14/22	NP	9.09	19.70	NA	NA	661.53	661.53
PZ-04	671.032	16.0-21.0	02/22/19	NP	10.18	19.75	NA	NA	660.85	660.85
			06/14/19	NP	9.26	20.73	NA	NA	661.77	661.77
			09/26/19	NP	10.56	20.77	NA	NA	660.47	660.47
			11/04/19	NP	12.22	19.74[2]	NA	NA	658.81	658.81
			02/05/20	NP	10.12	NM	NA	NA	660.91	660.91
			05/18/20	NP	10.67	20.64	NA	NA	660.36	660.36
			08/17/20	NP	10.25	NM	NA	NA	660.78	660.78
			11/20/20	NP	10.74	NM[5]	NA	NA	660.29	660.29
			12/17/20	NP	11.54	20.74	NA	NA	659.49	659.49
			02/08/21	NM	NM	NM	NA	NA	NM	NM
			03/23/21	NP	11.30	NM	NA	NA	659.73	659.73
			05/03/21	NP	11.15	20.73	NA	NA	659.88	659.88
			08/17/21	NP	10.01	20.69	NA	NA	661.02	661.02
			12/07/21	NP	10.09	20.70	NA	NA	660.94	660.94
			02/14/22	NP	9.87	20.66	NA	NA	661.16	661.16
PZ-05	670.92	15.0-20.0	02/22/19	NP	10.60	19.63	NA	NA	660.32	660.32
			06/14/19	NP	9.52	19.64	NA	NA	661.40	661.40
			09/26/19	NP	10.25	19.62	NA	NA	660.67	660.67
			11/04/19	NP	10.42	19.63	NA	NA	660.50	660.50
			02/05/20	NP	10.85	NM	NA	NA	660.07	660.07
			04/01/20	NP	11.15	NM	NA	NA	659.77	659.77
			05/18/20	NP	11.03	19.63	NA	NA	659.89	659.89
			08/17/20	NP	10.40	NM	NA	NA	660.52	660.52
			11/20/20	NP	10.85	19.61[5]	NA	NA	660.07	660.07
			12/17/20	NP	11.32	19.65	NA	NA	659.60	659.60
			02/08/21	NP	11.57	19.63	NA	NA	659.35	659.35
			03/23/21	NP	11.99	NM	NA	NA	658.93	658.93
			05/03/21	NP	11.64	19.62	NA	NA	659.28	659.28
			08/17/21	NP	10.21	19.61	NA	NA	660.71	660.71
			12/07/21	NP	10.77	19.63	NA	NA	660.15	660.15
			02/14/22	NP	10.54	19.62	NA	NA	660.38	660.38
PZ-06	671.82	16.0-21.0	02/22/19	NP	10.85	20.97	NA	NA	660.97	660.97
			06/14/19	NP	9.37	20.98	NA	NA	662.45	662.45
			09/26/19	NP	9.94	20.97	NA	NA	661.88	661.88
			11/04/19	NP	9.53	20.92	NA	NA	662.29	662.29
			02/05/20	NP	10.06	NM	NA	NA	661.76	661.76
			04/01/20	NP	10.00	NM	NA	NA	661.82	661.82
			05/18/20	NP	9.64	20.98	NA	NA	662.18	662.18
			08/17/20	NP	10.10	NM	NA	NA	661.72	661.72
			11/20/20	NP	10.53	20.98[5]	NA	NA	661.29	661.29
			12/17/20	NP	10.83	21.00	NA	NA	660.99	660.99
			02/08/21	NP	10.98	21.00	NA	NA	660.84	660.84
			03/23/21	NP	10.89	NM	NA	NA	660.93	660.93
			05/03/21	NP	10.18	21.17	NA	NA	661.64	661.64
			08/17/21	NP	9.03	21.03	NA	NA	662.79	662.79
			12/07/21	NP	9.18	21.03	NA	NA	662.64	662.64
			02/14/22	NP	9.85	21.20	NA	NA	661.97	661.97
PZ-07	670.87	15.0-20.0	02/22/19	NP	9.49	19.78	NA	NA	661.38	661.38
			06/14/19	NP	8.41	19.79	NA	NA	662.46	662.46
			09/26/19	NP	9.09	19.79	NA	NA	661.78	661.78
			11/04/19	NP	8.73	19.77	NA	NA	662.14	662.14
			02/05/20	NP	9.11	NM	NA	NA	661.76	661.76
			04/01/20	NP	9.11	NM	NA	NA	661.76	661.76
			05/18/20	NP	8.77	19.79	NA	NA	662.10	662.10
			08/17/20	NP	9.22	NM	NA	NA	661.65	661.65
			11/20/20	NP	9.66	19.77[5]	NA	NA	661.21	661.21
			12/17/20	NP	9.87	19.82	NA	NA	661.00	661.00
			02/08/21	NP	10.05	19.80	NA	NA	660.82	660.82
			03/23/21	NP	9.97	NM	NA	NA	660.90	660.90
			05/03/21	NP	9.24	20.00	NA	NA	661.63	661.63
			08/17/21	NP	8.24	19.78	NA	NA	662.63	662.63
			12/07/21	NP	8.16	19.70	NA	NA	662.71	662.71
			02/14/22	NP	8.91	19.80	NA	NA	661.96	661.96
PZ-08	668.62	15.0-20.0	02/22/19	NP	5.85	19.50	NA	NA	662.77	662.77
			06/14/19	NP	5.31	19.85	NA	NA	663.31	663.31
			09/26/19	NP	7.01	19.88	NA	NA	661.61	661.61
			11/04/19	NP	6.18	19.85	NA	NA	662.44	662.44
			02/05/20	NP	5.46	NM	NA	NA	663.16	663.16
			04/01/20	NP	5.42	NM	NA	NA	663.20	663.20
			05/18/20	NP	5.28	19.84	NA	NA	663.34	663.34
			08/17/20	NP	6.55	NM	NA	NA	662.07	662.07
			11/20/20	NP	7.23	19.85[5]	NA	NA	661.39	661.39
			12/17/20	NP	7.20	19.88	NA	NA	661.42	661.42
			02/08/21	NP	7.33	19.88	NA	NA	661.29	661.29
			03/23/21	NP	7.07	NM	NA	NA	661.55	661.55
			05/03/21	NP	6.75	19.88	NA	NA	661.87	661.87
			08/17/21	NP	5.14	16.88	NA	NA	663.48	663.48
			12/07/21	NP	5.39	19.91	NA	NA	663.23	663.23
			02/14/22	NP	6.25	19.94	NA	NA	662.37	662.37
PZ-09	671.91	15.0-20.0	03/08/19	NP	10.36	19.75	NA	NA	661.55	661.55
			06/14/19	NP	9.47	19.74	NA	NA	662.44	662.44
			09/26/19	NP	10.02	19.76	NA	NA	661.89	661.89
			11/04/19	NP	9.76	19.77	NA	NA	662.15	662.15
			02/05/20	NP	10.12	NM	NA	NA	661.79	661.79
			04/01/20	NP	10.15	NM	NA	NA	661.76	661.76
			05/18/20	NP	9.98	19.75	NA	NA	661.93	661.93
			08/17/20	NP	10.15	NM	NA	NA	661.76	661.76
			11/20/20	NP	10.45	19.73[5]	NA	NA	661.46	661.46
			12/17/20	NP	10.52	19.73	NA	NA	661.39	661.39
			02/08/21	NP	10.72	19.75	NA	NA	661.19	661.19
			03/23/21	NP	10.78	NM	NA	NA	661.13	661.13
			05/03/21	NP	10.42	19.75	NA	NA	661.49	661.49
			08/17/21	NP	9.15	19.74	NA	NA	662.76	662.76
			12/07/21	NP	9.18	19.79	NA	NA	662.73	662.73
			02/14/22	NP	9.72	19.78	NA	NA	662.19	662.19

See Notes on Last Page.

Table 1
On-Site Groundwater Elevations
Ford Livonia Transmission Plant
36200 Plymouth Road
Livonia, Michigan

Well ID	TOC Elevation[1] (ft amsl)	Screen Interval (ft bgs)	Gauging Date	Depth to LNAPL (ft btoc)	Depth to Water (ft btoc)	Total Depth (ft btoc)	LNAPL Elevation (ft amsl)	LNAPL Thickness (ft)	Groundwater Elevation (ft amsl)	Corrected Groundwater Elevation (ft amsl)
PZ-10	671.42	15.0-20.0	02/22/19	NP	10.39	19.76	NA	NA	661.03	661.03
			06/14/19	NP	9.59	19.77	NA	NA	661.83	661.83
			09/26/19	NP	10.13	19.78	NA	NA	661.29	661.29
			11/04/19	NP	9.93	19.77	NA	NA	661.49	661.49
			02/05/20	NP	10.19	NM	NA	NA	661.23	661.23
			04/01/20	NP	9.75	NM	NA	NA	661.67	661.67
			05/18/20	NP	9.95	17.71	NA	NA	661.47	661.47
			08/17/20	NP	10.00	NM	NA	NA	661.42	661.42
			11/20/20	NP	10.26	19.76[5]	NA	NA	661.16	661.16
			12/17/20	NP	10.37	19.78	NA	NA	661.05	661.05
			02/08/21	NP	10.55	19.78	NA	NA	660.87	660.87
			03/23/21	NP	10.54	NM	NA	NA	660.88	660.88
			05/03/21	NP	10.28	19.78	NA	NA	661.14	661.14
			08/17/21	NP	9.88	19.78	NA	NA	661.54	661.54
			12/07/21	NP	9.12	19.80	NA	NA	662.30	662.30
			02/14/22	NP	9.45	19.80	NA	NA	661.97	661.97
PZ-11	671.06	15.0-20.0	02/22/19	NP	10.72	19.83	NA	NA	660.34	660.34
			06/14/19	NP	9.52	19.83	NA	NA	661.54	661.54
			09/26/19	NP	10.38	19.83	NA	NA	660.68	660.68
			11/04/19	NP	10.40	19.82	NA	NA	660.66	660.66
			02/05/20	NP	10.83	NM	NA	NA	660.23	660.23
			04/01/20	NP	10.52	NM	NA	NA	660.54	660.54
			05/18/20	NP	10.64	19.83	NA	NA	660.42	660.42
			08/17/20	NP	10.44	NM	NA	NA	660.62	660.62
			11/20/20	NP	10.71	19.84[5]	NA	NA	660.35	660.35
			12/17/20	NP	10.90	19.85	NA	NA	660.16	660.16
			02/08/21	NP	11.15	19.83	NA	NA	659.91	659.91
			03/23/21	NP	11.29	NM	NA	NA	659.77	659.77
			05/03/21	NP	11.00	19.85	NA	NA	660.06	660.06
			08/17/21	NP	9.78	19.85	NA	NA	661.28	661.28
			12/07/21	NP	9.74	19.87	NA	NA	661.32	661.32
			02/14/22	NP	9.82	19.85	NA	NA	661.24	661.24
PZ-12	671.29	15.0-20.0	02/22/19	NP	11.74	19.65	NA	NA	659.55	659.55
			06/14/19	NP	10.63	19.62	NA	NA	660.66	660.66
			09/26/19	NP	11.20	19.62	NA	NA	660.09	660.09
			11/04/19	NP	11.89	19.63	NA	NA	659.40	659.40
			02/05/20	NP	12.53	NM	NA	NA	658.76	658.76
			04/01/20	NP	12.01	NM	NA	NA	659.28	659.28
			05/18/20	NP	12.88	19.64	NA	NA	658.41	658.41
			08/17/20	NP	11.49	NM	NA	NA	659.80	659.80
			11/20/20	NP	11.97	19.56[5]	NA	NA	659.32	659.32
			12/17/20	NP	12.86	19.66	NA	NA	658.43	658.43
			02/08/21	NP	12.76	19.60	NA	NA	658.53	658.53
			03/23/21	NP	13.76	NM	NA	NA	657.53	657.53
			05/03/21	NP	13.10	19.65	NA	NA	658.19	658.19
			08/17/21	NP	11.50	19.63	NA	NA	659.79	659.79
			12/07/21	NP	12.20	19.63	NA	NA	659.09	659.09
			02/14/22	NP	11.49	19.64	NA	NA	659.80	659.80
PZ-13	671.21	15.0-20.0	02/22/19	NP	10.46	18.77	NA	NA	660.75	660.75
			06/14/19	NP	9.60	19.73	NA	NA	661.61	661.61
			09/26/19	NP	10.21	18.76	NA	NA	661.00	661.00
			11/04/19	NP	10.02	18.74	NA	NA	661.19	661.19
			02/05/20	NP	10.34	NM	NA	NA	660.87	660.87
			04/01/20	NP	9.76	NM	NA	NA	661.45	661.45
			05/18/20	NP	10.06	18.72	NA	NA	661.15	661.15
			08/17/20	NP	10.06	NM	NA	NA	661.15	661.15
			11/20/20	NP	10.31	18.72[5]	NA	NA	660.90	660.90
			12/17/20	NP	10.49	18.77	NA	NA	660.72	660.72
			02/08/21	NP	10.65	18.78	NA	NA	660.56	660.56
			03/23/21	NP	10.67	NM	NA	NA	660.54	660.54
			05/03/21	NP	10.38	18.75	NA	NA	660.83	660.83
			08/17/21	NP	9.25	18.76	NA	NA	661.96	661.96
			12/07/21	NP	9.18	18.76	NA	NA	662.03	662.03
			02/14/22	NP	9.44	18.75	NA	NA	661.77	661.77
PZ-14	670.26	13.0-18.0	06/14/19	NP	6.45	17.84	NA	NA	663.81	663.81
			09/26/19	NP	7.81	17.84	NA	NA	662.45	662.45
			11/04/19	NP	7.16	17.84	NA	NA	663.10	663.10
			02/05/20	NP	6.60	NM	NA	NA	663.66	663.66
			05/18/20	6.30	6.40	17.85	663.96	0.10	663.86	663.94
			08/17/20	NP	7.57	NM	NA	NA	662.69	662.69
			11/20/20	NP	8.15	17.84[5]	NA	NA	662.11	662.11
			12/17/20	NP	8.22	17.86	NA	NA	662.04	662.04
			02/08/21	NP	8.29	17.83	NA	NA	661.97	661.97
			03/23/21	NP	8.12	NM	NA	NA	662.14	662.14
			05/03/21	NP	7.75	17.85	NA	NA	662.51	662.51
			08/17/21	NP	6.13	17.84	NA	NA	664.13	664.13
			12/07/21	NP	6.43	17.86	NA	NA	663.83	663.83
			02/14/22	NP	7.12	17.89	NA	NA	663.14	663.14
PZ-15	669.28	13.0-18.0	06/14/19	NP	5.56	17.32	NA	NA	663.72	663.72
			09/26/19	NP	7.34	17.28	NA	NA	661.94	661.94
			11/04/19	NP	6.41	17.24	NA	NA	662.87	662.87
			02/05/20	NP	5.73	NM	NA	NA	663.55	663.55
			04/01/20	NP	5.54	NM	NA	NA	663.74	663.74
			05/18/20	NP	5.46	17.27	NA	NA	663.82	663.82
			08/17/20	NP	6.75	NM	NA	NA	662.53	662.53
			11/20/20	NP	7.51	17.25[5]	NA	NA	661.77	661.77
			12/17/20	NP	7.37	17.27	NA	NA	661.91	661.91
			02/08/21	NP	7.55	17.27	NA	NA	661.73	661.73
			03/23/21	NP	7.26	NM	NA	NA	662.02	662.02
			05/03/21	NP	7.13	17.48	NA	NA	662.15	662.15
			08/17/21	NP	5.33	17.28	NA	NA	663.95	663.95
			12/07/21	NP	5.69	17.30	NA	NA	663.59	663.59
			02/14/22	NP	6.68	17.47	NA	NA	662.60	662.60

Notes:
Water level measurements collected from top of well casing.
Total depth measurements not collected if product is present in well.
[1] TOC elevation re-surveyed on October 12-13 and/or November 20, 2017 by Geodetic Designs Inc. Monitoring well TOC surveyed for MW-21, MW-22, and MW-194 through MW-201S on 11/12/2019 after reinstallation or repairs.
[2] Monitoring well total depth incorrect due to field measurement error. Confirmed during sampling of the monitoring well.
[3] Monitoring well total depth not measured. Measurement shown is based on the recorded well screen depth from the well construction log.
[4] Monitoring well not measured during second quarter of 2020.
[5] Monitoring well total depth not measured from all wells during fourth quarter of 2020.

* Monitoring well TOC unable to be re-surveyed due to access restrictions.
** Unable to calculate a corrected groundwater elevation due to LNAPL thickness throughout well screen.

Abbreviations:

EGLE	Michigan Department of Environment, Great Lakes, and Energy
ft	feet
ft amsl	feet above mean sea level
ft bgs	feet below ground surface
ft btoc	feet below top of casing
ID	Identification
LNAPL	light non-aqueous phase liquid
NA	not applicable
NM	not measured
NP	no product detected
TOC	top of casing

This document is a DRAFT document that has not received approval from EGLE. This document was prepared pursuant to a court Consent Decree. The opinions, findings, and conclusions expressed are those of the authors and not those of EGLE.

Table 2
On-Site Groundwater Analytical Results
Ford Livonia Transmission Plant
36200 Plymouth Road
Livonia, Michigan

Location:		EGLE Non-Residential Drinking Water Criteria	LMW-20-11			LMW-20-12			LMW-20-13			LMW-20-14			LMW-20-15			LMW-20-16		
Screen Interval (ft bgs):	Unit		5-15			7-17			6-16			6-16			7.5-17.5			7.5-17.5		
Date:			3/12/2020	8/11/2020	11/12/2020	3/10/2020	8/12/2020	11/18/2020	3/10/2020	8/12/2020	11/18/2020	3/10/2020	8/12/2020	11/17/2020	3/13/2020	8/11/2020	11/16/2020	3/12/2020	8/11/2020	11/13/2020
Semi-volatile Organic Compounds (SVOCs)																				
1,4-Dioxane	µg/L	350	< 2.0	1.0 J	< 2.0	< 2.0	< 2.0	< 2.0	< 2.0	1.9 J	1.6 J	< 2.0	< 2.0	< 2.0	1.0 J	< 2.0	< 2.0	1.8 J	1.8 J	3.8
Volatile Organic Compounds (VOCs)																				
1,1,1-Trichloroethane	µg/L	200	NA	NA	NA	NA	NA	NA	NA	NA	NA	NA	NA	NA	NA	NA	NA	NA	NA	NA
1,1,2,2-Tetrachloroethane	µg/L	35	NA	NA	NA	NA	NA	NA	NA	NA	NA	NA	NA	NA	NA	NA	NA	NA	NA	NA
1,1,2-trichloro-1,2,2-trifluoroethane	µg/L	170,000	NA	NA	NA	NA	NA	NA	NA	NA	NA	NA	NA	NA	NA	NA	NA	NA	NA	NA
1,1,2-Trichloroethane	µg/L	5.0	NA	NA	NA	NA	NA	NA	NA	NA	NA	NA	NA	NA	NA	NA	NA	NA	NA	NA
1,1-Dichloroethane	µg/L	2,500	NA	NA	NA	NA	NA	NA	NA	NA	NA	NA	NA	NA	NA	NA	NA	NA	NA	NA
1,1-Dichloroethene	µg/L	7.0	< 1.0	< 1.0	< 1.0	< 1.0	< 1.0	< 1.0 J	< 1.0	< 1.0	< 1.0	< 1.0	< 1.0	< 1.0	< 10	< 5.0	1.5 J	< 10	< 5.0	< 2.5
1,2,3-Trimethylbenzene	µg/L	NS	NA	NA	NA	NA	NA	NA	NA	NA	NA	NA	NA	NA	NA	NA	NA	NA	NA	NA
1,2,4-Trichlorobenzene	µg/L	70	NA	NA	NA	NA	NA	NA	NA	NA	NA	NA	NA	NA	NA	NA	NA	NA	NA	NA
1,2,4-Trimethylbenzene	µg/L	63	NA	NA	NA	NA	NA	NA	NA	NA	NA	NA	NA	NA	NA	NA	NA	NA	NA	NA
1,2-Dibromo-3-chloropropane	µg/L	0.2	NA	NA	NA	NA	NA	NA	NA	NA	NA	NA	NA	NA	NA	NA	NA	NA	NA	NA
1,2-Dibromoethane	µg/L	0.05	NA	NA	NA	NA	NA	NA	NA	NA	NA	NA	NA	NA	NA	NA	NA	NA	NA	NA
1,2-Dichlorobenzene	µg/L	600	NA	NA	NA	NA	NA	NA	NA	NA	NA	NA	NA	NA	NA	NA	NA	NA	NA	NA
1,2-Dichloroethane	µg/L	5.0	NA	NA	NA	NA	NA	NA	NA	NA	NA	NA	NA	NA	NA	NA	NA	NA	NA	NA
1,2-Dichloropropane	µg/L	5.0	NA	NA	NA	NA	NA	NA	NA	NA	NA	NA	NA	NA	NA	NA	NA	NA	NA	NA
1,3,5-Trimethylbenzene	µg/L	72	NA	NA	NA	NA	NA	NA	NA	NA	NA	NA	NA	NA	NA	NA	NA	NA	NA	NA
1,3-Dichlorobenzene	µg/L	19	NA	NA	NA	NA	NA	NA	NA	NA	NA	NA	NA	NA	NA	NA	NA	NA	NA	NA
1,4-Dichlorobenzene	µg/L	75	NA	NA	NA	NA	NA	NA	NA	NA	NA	NA	NA	NA	NA	NA	NA	NA	NA	NA
2-Butanone (MEK)	µg/L	38,000	NA	NA	NA	NA	NA	NA	NA	NA	NA	NA	NA	NA	NA	NA	NA	NA	NA	NA
2-Methylnaphthalene	µg/L	750	NA	NA	< 5.0	NA	NA	< 5.0 J	NA	NA	< 5.0	NA	NA	< 5.0	NA	NA	< 25	NA	NA	< 13
4-Methyl-2-Pentanone (MIBK)	µg/L	5,200	NA	NA	NA	NA	NA	NA	NA	NA	NA	NA	NA	NA	NA	NA	NA	NA	NA	NA
Acetone	µg/L	2,100	NA	NA	NA	NA	NA	NA	NA	NA	NA	NA	NA	NA	NA	NA	NA	NA	NA	NA
Benzene	µg/L	5.0	NA	NA	NA	NA	NA	NA	NA	NA	NA	NA	NA	NA	NA	NA	NA	NA	NA	NA
Bromodichloromethane	µg/L	80	NA	NA	NA	NA	NA	NA	NA	NA	NA	NA	NA	NA	NA	NA	NA	NA	NA	NA
Bromoform	µg/L	80	NA	NA	NA	NA	NA	NA	NA	NA	NA	NA	NA	NA	NA	NA	NA	NA	NA	NA
Bromomethane	µg/L	29	NA	NA	NA	NA	NA	NA	NA	NA	NA	NA	NA	NA	NA	NA	NA	NA	NA	NA
Carbon Disulfide	µg/L	2,300	NA	NA	NA	NA	NA	NA	NA	NA	NA	NA	NA	NA	NA	NA	NA	NA	NA	NA
Carbon Tetrachloride	µg/L	5.0	NA	NA	NA	NA	NA	NA	NA	NA	NA	NA	NA	NA	NA	NA	NA	NA	NA	NA
Trichlorofluoromethane (CFC-11)	µg/L	7,300	NA	NA	NA	NA	NA	NA	NA	NA	NA	NA	NA	NA	NA	NA	NA	NA	NA	NA
Dichlorodifluoromethane (CFC-12)	µg/L	4,800	NA	NA	NA	NA	NA	NA	NA	NA	NA	NA	NA	NA	NA	NA	NA	NA	NA	NA
Chlorobenzene	µg/L	100	NA	NA	NA	NA	NA	NA	NA	NA	NA	NA	NA	NA	NA	NA	NA	NA	NA	NA
Chlorodibromomethane	µg/L	80	NA	NA	NA	NA	NA	NA	NA	NA	NA	NA	NA	NA	NA	NA	NA	NA	NA	NA
Chloroethane	µg/L	1,700	NA	NA	NA	NA	NA	NA	NA	NA	NA	NA	NA	NA	NA	NA	NA	NA	NA	NA
Chloroform	µg/L	80	NA	NA	NA	NA	NA	NA	NA	NA	NA	NA	NA	NA	NA	NA	NA	NA	NA	NA
Chloromethane	µg/L	1,100	NA	NA	NA	NA	NA	NA	NA	NA	NA	NA	NA	NA	NA	NA	NA	NA	NA	NA
cis-1,2-Dichloroethene	µg/L	70	< 1.0B	< 1.0	0.27 J	1.1	0.88 J	0.98 J	0.18 J	< 1.0	0.19 J	0.30 J	< 1.0	< 1.0B	**180**	**170**	**180**	**340**	**75**	**160**
cis-1,3-Dichloropropene	µg/L	NS	NA	NA	NA	NA	NA	NA	NA	NA	NA	NA	NA	NA	NA	NA	NA	NA	NA	NA
Cyclohexane	µg/L	NS	NA	NA	NA	NA	NA	NA	NA	NA	NA	NA	NA	NA	NA	NA	NA	NA	NA	NA
Dichloromethane	µg/L	5.0	NA	NA	NA	NA	NA	NA	NA	NA	NA	NA	NA	NA	NA	NA	NA	NA	NA	NA
Diethyl ether	µg/L	10	NA	NA	NA	NA	NA	NA	NA	NA	NA	NA	NA	NA	NA	NA	NA	NA	NA	NA
Ethylbenzene	µg/L	74	NA	NA	NA	NA	NA	NA	NA	NA	NA	NA	NA	NA	NA	NA	NA	NA	NA	NA
Isopropylbenzene	µg/L	2,300	NA	NA	NA	NA	NA	NA	NA	NA	NA	NA	NA	NA	NA	NA	NA	NA	NA	NA
m&p-Xylenes	µg/L	NS	NA	NA	NA	NA	NA	NA	NA	NA	NA	NA	NA	NA	NA	NA	NA	NA	NA	NA
Methyl Acetate	µg/L	NS	NA	NA	NA	NA	NA	NA	NA	NA	NA	NA	NA	NA	NA	NA	NA	NA	NA	NA
Methyl N-Butyl Ketone (2-Hexanone)	µg/L	2,900	NA	NA	NA	NA	NA	NA	NA	NA	NA	NA	NA	NA	NA	NA	NA	NA	NA	NA
Methylcyclohexane	µg/L	NS	NA	NA	NA	NA	NA	NA	NA	NA	NA	NA	NA	NA	NA	NA	NA	NA	NA	NA

See Notes on Last Page.

Table 2
On-Site Groundwater Analytical Results
Ford Livonia Transmission Plant
36200 Plymouth Road
Livonia, Michigan

Location:		EGLE Non-Residential Drinking Water Criteria	LMW-20-11			LMW-20-12			LMW-20-13			LMW-20-14			LMW-20-15			LMW-20-16		
Screen Interval (ft bgs):			5-15			7-17			6-16			6-16			7.5-17.5			7.5-17.5		
Date:	Unit		3/12/2020	8/11/2020	11/12/2020	3/10/2020	8/12/2020	11/18/2020	3/10/2020	8/12/2020	11/18/2020	3/10/2020	8/12/2020	11/17/2020	3/13/2020	8/11/2020	11/16/2020	3/12/2020	8/11/2020	11/13/2020
Methyl-tert-butyl ether	µg/L	40	NA	NA	NA	NA	NA	NA	NA	NA	NA	NA	NA	NA	NA	NA	NA	NA	NA	NA
o-Xylene	µg/L	NS	NA	NA	< 1.0	NA	NA	< 1.0 J	NA	NA	< 1.0	NA	NA	< 1.0	NA	NA	< 5.0	NA	NA	< 2.5
Naphthalene	µg/L	1,500	NA	NA	< 1.0	NA	NA	< 1.0 J	NA	NA	< 1.0	NA	NA	< 1.0	NA	NA	< 5.0	NA	NA	< 2.5
Styrene (Monomer)	µg/L	100	NA	NA	NA	NA	NA	NA	NA	NA	NA	NA	NA	NA	NA	NA	NA	NA	NA	NA
Tetrachloroethene	µg/L	5.0	< 1.0	< 1.0	< 1.0	< 1.0	< 1.0	< 1.0 J	< 1.0	< 1.0	< 1.0	< 1.0	< 1.0	< 1.0	< 10	< 5.0	< 5.0	< 10	< 5.0	< 2.5
Toluene	µg/L	790	NA	NA	NA	NA	NA	NA	NA	NA	NA	NA	NA	NA	NA	NA	NA	NA	NA	NA
Total Xylenes	µg/L	280	NA	NA	NA	NA	NA	NA	NA	NA	NA	NA	NA	NA	NA	NA	NA	NA	NA	NA
trans-1,2-Dichloroethene	µg/L	100	< 1.0	< 1.0	< 1.0	< 1.0	< 1.0	< 1.0 J	< 1.0	< 1.0	< 1.0	0.32 J	< 1.0	< 1.0	13	17	17	< 10	2.6 J	0.69 J
trans-1,3-Dichloropropene	µg/L	NS	NA	NA	NA	NA	NA	NA	NA	NA	NA	NA	NA	NA	NA	NA	NA	NA	NA	NA
Trichloroethene	µg/L	5.0	0.11 J	< 1.0	< 1.0	< 1.0	< 1.0	< 1.0 J	< 1.0B	< 1.0	< 1.0	< 1.0B	0.56 J	0.72 J	**82**	**83**	**62**	**32**	**47**	**51**
Vinyl chloride	µg/L	2.0	< 1.0	< 1.0	< 1.0	0.83 J	**3.5**	**2.6 J**	< 1.0	< 1.0	< 1.0	< 1.0	< 1.0	< 1.0	**22**	**19**	**13**	**210**	**46**	**160**
Gases																				
Ethane	µg/L	NS	NA	NA	NA	NA	NA	NA	NA	NA	NA	NA	NA	NA	NA	NA	NA	NA	NA	NA
Ethene	µg/L	NS	NA	NA	NA	NA	NA	NA	NA	NA	NA	NA	NA	NA	NA	NA	NA	NA	NA	NA
Methane	µg/L	NS	NA	NA	NA	NA	NA	NA	NA	NA	NA	NA	NA	NA	NA	NA	NA	NA	NA	NA
Other																				
Carbon	mg/L	NS	NA	NA	NA	NA	NA	NA	NA	NA	NA	NA	NA	NA	NA	NA	NA	NA	NA	NA
Nitrate-N	mg/L	10	NA	NA	NA	NA	NA	NA	NA	NA	NA	NA	NA	NA	NA	NA	NA	NA	NA	NA
Sulfate	mg/L	250	NA	NA	NA	NA	NA	NA	NA	NA	NA	NA	NA	NA	NA	NA	NA	NA	NA	NA
Total Organic Carbon	mg/L	NS	NA	NA	NA	NA	NA	NA	NA	NA	NA	NA	NA	NA	NA	NA	NA	NA	NA	NA
Metals																				
Iron, Dissolved	µg/L	300	NA	NA	NA	NA	NA	NA	NA	NA	NA	NA	NA	NA	NA	NA	NA	NA	NA	NA
Iron	µg/L	300	NA	NA	NA	NA	NA	NA	NA	NA	NA	NA	NA	NA	NA	NA	NA	NA	NA	NA
Manganese, Dissolved	µg/L	50	NA	NA	NA	NA	NA	NA	NA	NA	NA	NA	NA	NA	NA	NA	NA	NA	NA	NA
Manganese	µg/L	50	NA	NA	NA	NA	NA	NA	NA	NA	NA	NA	NA	NA	NA	NA	NA	NA	NA	NA

See Notes on Last Page.

Table 2
On-Site Groundwater Analytical Results
Ford Livonia Transmission Plant
36200 Plymouth Road
Livonia, Michigan

Location:		EGLE Non-Residential Drinking Water Criteria	LMW-20-18			LMW-20-20			LMW-20-21			LMW-20-22			LMW-20-23			LMW-20-24			LMW-20-25	
Screen Interval (ft bgs):	Unit		6.5-16.5			4-14			7-17			6.5-16.5			5-15			2-12			2-12	
Date:			3/13/2020	8/10/2020	11/11/2020	3/13/2020	8/10/2020	11/12/2020	3/12/2020	8/12/2020	11/19/2020	3/13/2020	8/12/2020	11/19/2020	3/13/2020	8/10/2020	11/10/2020	6/11/2020	8/11/2020	11/19/2020	6/11/2020	8/12/2020
Semi-volatile Organic Compounds (SVOCs)																						
1,4-Dioxane	µg/L	350	12 J	11 J	5.6	< 2.0	< 2.0	< 2.0	1.2 J	1.4 J	2.1	2.4	2.4	5.5	< 2.0	< 2.0	< 2.0	< 2.0	< 2.0	< 2.0	< 2.0	1.3 J
Volatile Organic Compounds (VOCs)																						
1,1,1-Trichloroethane	µg/L	200	NA	NA	NA	NA	NA	NA	NA	NA	NA	NA	NA	NA	NA	NA	NA	NA	NA	NA	NA	NA
1,1,2,2-Tetrachloroethane	µg/L	35	NA	NA	NA	NA	NA	NA	NA	NA	NA	NA	NA	NA	NA	NA	NA	NA	NA	NA	NA	NA
1,1,2-trichloro-1,2,2-trifluoroethane	µg/L	170,000	NA	NA	NA	NA	NA	NA	NA	NA	NA	NA	NA	NA	NA	NA	NA	NA	NA	NA	NA	NA
1,1,2-Trichloroethane	µg/L	5.0	NA	NA	NA	NA	NA	NA	NA	NA	NA	NA	NA	NA	NA	NA	NA	NA	NA	NA	NA	NA
1,1-Dichloroethane	µg/L	2,500	NA	NA	NA	NA	NA	NA	NA	NA	NA	NA	NA	NA	NA	NA	NA	NA	NA	NA	NA	NA
1,1-Dichloroethene	µg/L	7.0	< 1,000	< 1,000	< 1,000	< 1.0	< 1.0	< 1.0	< 1.0	< 1.0	< 1.0	< 3.3	< 1.0	< 1.0	< 1.0	< 1.0	< 1.0	< 1.0	< 1.0	< 1.0	0.86 J	1.8 J
1,2,3-Trimethylbenzene	µg/L	NS	NA	NA	NA	NA	NA	NA	NA	NA	NA	NA	NA	NA	NA	NA	NA	NA	NA	NA	NA	NA
1,2,4-Trichlorobenzene	µg/L	70	NA	NA	NA	NA	NA	NA	NA	NA	NA	NA	NA	NA	NA	NA	NA	NA	NA	NA	NA	NA
1,2,4-Trimethylbenzene	µg/L	63	NA	NA	NA	NA	NA	NA	NA	NA	NA	NA	NA	NA	NA	NA	NA	NA	NA	NA	NA	NA
1,2-Dibromo-3-chloropropane	µg/L	0.2	NA	NA	NA	NA	NA	NA	NA	NA	NA	NA	NA	NA	NA	NA	NA	NA	NA	NA	NA	NA
1,2-Dibromoethane	µg/L	0.05	NA	NA	NA	NA	NA	NA	NA	NA	NA	NA	NA	NA	NA	NA	NA	NA	NA	NA	NA	NA
1,2-Dichlorobenzene	µg/L	600	NA	NA	NA	NA	NA	NA	NA	NA	NA	NA	NA	NA	NA	NA	NA	NA	NA	NA	NA	NA
1,2-Dichloroethane	µg/L	5.0	NA	NA	NA	NA	NA	NA	NA	NA	NA	NA	NA	NA	NA	NA	NA	NA	NA	NA	NA	NA
1,2-Dichloropropane	µg/L	5.0	NA	NA	NA	NA	NA	NA	NA	NA	NA	NA	NA	NA	NA	NA	NA	NA	NA	NA	NA	NA
1,3,5-Trimethylbenzene	µg/L	72	NA	NA	NA	NA	NA	NA	NA	NA	NA	NA	NA	NA	NA	NA	NA	NA	NA	NA	NA	NA
1,3-Dichlorobenzene	µg/L	19	NA	NA	NA	NA	NA	NA	NA	NA	NA	NA	NA	NA	NA	NA	NA	NA	NA	NA	NA	NA
1,4-Dichlorobenzene	µg/L	75	NA	NA	NA	NA	NA	NA	NA	NA	NA	NA	NA	NA	NA	NA	NA	NA	NA	NA	NA	NA
2-Butanone (MEK)	µg/L	38,000	NA	NA	NA	NA	NA	NA	NA	NA	NA	NA	NA	NA	NA	NA	NA	NA	NA	NA	NA	NA
2-Methylnaphthalene	µg/L	750	NA	NA	< 5,000	NA	NA	< 5.0	NA	NA	< 5.0	NA	NA	< 5.0	NA	NA	< 5.0	NA	NA	< 5.0	NA	NA
4-Methyl-2-Pentanone (MIBK)	µg/L	5,200	NA	NA	NA	NA	NA	NA	NA	NA	NA	NA	NA	NA	NA	NA	NA	NA	NA	NA	NA	NA
Acetone	µg/L	2,100	NA	NA	NA	NA	NA	NA	NA	NA	NA	NA	NA	NA	NA	NA	NA	NA	NA	NA	NA	NA
Benzene	µg/L	5.0	NA	NA	NA	NA	NA	NA	NA	NA	NA	NA	NA	NA	NA	NA	NA	NA	NA	NA	NA	NA
Bromodichloromethane	µg/L	80	NA	NA	NA	NA	NA	NA	NA	NA	NA	NA	NA	NA	NA	NA	NA	NA	NA	NA	NA	NA
Bromoform	µg/L	80	NA	NA	NA	NA	NA	NA	NA	NA	NA	NA	NA	NA	NA	NA	NA	NA	NA	NA	NA	NA
Bromomethane	µg/L	29	NA	NA	NA	NA	NA	NA	NA	NA	NA	NA	NA	NA	NA	NA	NA	NA	NA	NA	NA	NA
Carbon Disulfide	µg/L	2,300	NA	NA	NA	NA	NA	NA	NA	NA	NA	NA	NA	NA	NA	NA	NA	NA	NA	NA	NA	NA
Carbon Tetrachloride	µg/L	5.0	NA	NA	NA	NA	NA	NA	NA	NA	NA	NA	NA	NA	NA	NA	NA	NA	NA	NA	NA	NA
Trichlorofluoromethane (CFC-11)	µg/L	7,300	NA	NA	NA	NA	NA	NA	NA	NA	NA	NA	NA	NA	NA	NA	NA	NA	NA	NA	NA	NA
Dichlorodifluoromethane (CFC-12)	µg/L	4,800	NA	NA	NA	NA	NA	NA	NA	NA	NA	NA	NA	NA	NA	NA	NA	NA	NA	NA	NA	NA
Chlorobenzene	µg/L	100	NA	NA	NA	NA	NA	NA	NA	NA	NA	NA	NA	NA	NA	NA	NA	NA	NA	NA	NA	NA
Chlorodibromomethane	µg/L	80	NA	NA	NA	NA	NA	NA	NA	NA	NA	NA	NA	NA	NA	NA	NA	NA	NA	NA	NA	NA
Chloroethane	µg/L	1,700	NA	NA	NA	NA	NA	NA	NA	NA	NA	NA	NA	NA	NA	NA	NA	NA	NA	NA	NA	NA
Chloroform	µg/L	80	NA	NA	NA	NA	NA	NA	NA	NA	NA	NA	NA	NA	NA	NA	NA	NA	NA	NA	NA	NA
Chloromethane	µg/L	1,100	NA	NA	NA	NA	NA	NA	NA	NA	NA	NA	NA	NA	NA	NA	NA	NA	NA	NA	NA	NA
cis-1,2-Dichloroethene	µg/L	70	**23,000**	**12,000**	**15,000**	< 1.0	< 1.0	< 1.0B	1.0	0.68 J	0.81 J	14	25	24	< 1.0	< 1.0	< 1.0	0.52 J	0.86 J	0.38 J	65	**95**
cis-1,3-Dichloropropene	µg/L	NS	NA	NA	NA	NA	NA	NA	NA	NA	NA	NA	NA	NA	NA	NA	NA	NA	NA	NA	NA	NA
Cyclohexane	µg/L	NS	NA	NA	NA	NA	NA	NA	NA	NA	NA	NA	NA	NA	NA	NA	NA	NA	NA	NA	NA	NA
Dichloromethane	µg/L	5.0	NA	NA	NA	NA	NA	NA	NA	NA	NA	NA	NA	NA	NA	NA	NA	NA	NA	NA	NA	NA
Diethyl ether	µg/L	10	NA	NA	NA	NA	NA	NA	NA	NA	NA	NA	NA	NA	NA	NA	NA	NA	NA	NA	NA	NA
Ethylbenzene	µg/L	74	NA	NA	NA	NA	NA	NA	NA	NA	NA	NA	NA	NA	NA	NA	NA	NA	NA	NA	NA	NA
Isopropylbenzene	µg/L	2,300	NA	NA	NA	NA	NA	NA	NA	NA	NA	NA	NA	NA	NA	NA	NA	NA	NA	NA	NA	NA
m&p-Xylenes	µg/L	NS	NA	NA	NA	NA	NA	NA	NA	NA	NA	NA	NA	NA	NA	NA	NA	NA	NA	NA	NA	NA
Methyl Acetate	µg/L	NS	NA	NA	NA	NA	NA	NA	NA	NA	NA	NA	NA	NA	NA	NA	NA	NA	NA	NA	NA	NA
Methyl N-Butyl Ketone (2-Hexanone)	µg/L	2,900	NA	NA	NA	NA	NA	NA	NA	NA	NA	NA	NA	NA	NA	NA	NA	NA	NA	NA	NA	NA
Methylcyclohexane	µg/L	NS	NA	NA	NA	NA	NA	NA	NA	NA	NA	NA	NA	NA	NA	NA	NA	NA	NA	NA	NA	NA

See Notes on Last Page.

Table 2
On-Site Groundwater Analytical Results
Ford Livonia Transmission Plant
36200 Plymouth Road
Livonia, Michigan

Location:		EGLE Non-Residential Drinking Water Criteria	LMW-20-18			LMW-20-20			LMW-20-21			LMW-20-22			LMW-20-23			LMW-20-24			LMW-20-25	
Screen Interval (ft bgs):			6.5-16.5			4-14			7-17			6.5-16.5			5-15			2-12			2-12	
Date:	Unit		3/13/2020	8/10/2020	11/11/2020	3/13/2020	8/10/2020	11/12/2020	3/12/2020	8/12/2020	11/19/2020	3/13/2020	8/12/2020	11/19/2020	3/13/2020	8/10/2020	11/10/2020	6/11/2020	8/11/2020	11/19/2020	6/11/2020	8/12/2020
Methyl-tert-butyl ether	µg/L	40	NA	NA	NA	NA	NA	NA	NA	NA	NA	NA	NA	NA	NA	NA	NA	NA	NA	NA	NA	NA
o-Xylene	µg/L	NS	NA	NA	< 1,000	NA	NA	< 1.0	NA	NA	< 1.0	NA	NA	< 1.0	NA	NA	< 1.0	NA	NA	< 1.0	NA	NA
Naphthalene	µg/L	1,500	NA	NA	< 1,000	NA	NA	< 1.0	NA	NA	< 1.0	NA	NA	< 1.0	NA	NA	< 1.0	NA	NA	< 1.0	NA	NA
Styrene (Monomer)	µg/L	100	NA	NA	NA	NA	NA	NA	NA	NA	NA	NA	NA	NA	NA	NA	NA	NA	NA	NA	NA	NA
Tetrachloroethene	µg/L	5.0	< 1,000	< 1,000	< 1,000	< 1.0	< 1.0	< 1.0	< 1.0	< 1.0	< 1.0	< 3.3	< 1.0	< 1.0	< 1.0	< 1.0	< 1.0	< 1.0	< 1.0	< 1.0	**32**	**18**
Toluene	µg/L	790	NA	NA	NA	NA	NA	NA	NA	NA	NA	NA	NA	NA	NA	NA	NA	NA	NA	NA	NA	NA
Total Xylenes	µg/L	280	NA	NA	NA	NA	NA	NA	NA	NA	NA	NA	NA	NA	NA	NA	NA	NA	NA	NA	NA	NA
trans-1,2-Dichloroethene	µg/L	100	< 1,000	< 1,000	< 1,000	< 1.0	< 1.0	< 1.0	< 1.0	< 1.0	< 1.0	1.0 J	2.1	2.1	< 1.0	< 1.0	< 1.0	< 1.0	< 1.0	< 1.0	3.7	7.3
trans-1,3-Dichloropropene	µg/L	NS	NA	NA	NA	NA	NA	NA	NA	NA	NA	NA	NA	NA	NA	NA	NA	NA	NA	NA	NA	NA
Trichloroethene	µg/L	5.0	**30,000 J**	**19,000**	**21,000**	< 1.0	< 1.0	< 1.0	0.14 J	< 1.0	< 1.0	2.5 J	0.65 J	0.45 J	< 1.0	< 1.0	< 1.0	< 1.0	< 1.0	< 1.0	**12**	**28**
Vinyl chloride	µg/L	2.0	**1,500**	**910 J**	**960 J**	< 1.0	< 1.0	< 1.0	1.1	0.59 J	0.67 J	**56**	**35**	**39**	< 1.0	< 1.0	< 1.0	< 1.0	< 1.0	0.24 J	**2.3 J**	**6.2**
Gases																						
Ethane	µg/L	NS	NA	NA	NA	NA	NA	NA	NA	NA	NA	NA	NA	NA	NA	NA	NA	NA	NA	NA	NA	NA
Ethene	µg/L	NS	NA	NA	NA	NA	NA	NA	NA	NA	NA	NA	NA	NA	NA	NA	NA	NA	NA	NA	NA	NA
Methane	µg/L	NS	NA	NA	NA	NA	NA	NA	NA	NA	NA	NA	NA	NA	NA	NA	NA	NA	NA	NA	NA	NA
Other																						
Carbon	mg/L	NS	NA	NA	NA	NA	NA	NA	NA	NA	NA	NA	NA	NA	NA	NA	NA	NA	NA	NA	NA	NA
Nitrate-N	mg/L	10	NA	NA	NA	NA	NA	NA	NA	NA	NA	NA	NA	NA	NA	NA	NA	NA	NA	NA	NA	NA
Sulfate	mg/L	250	NA	NA	NA	NA	NA	NA	NA	NA	NA	NA	NA	NA	NA	NA	NA	NA	NA	NA	NA	NA
Total Organic Carbon	mg/L	NS	NA	NA	NA	NA	NA	NA	NA	NA	NA	NA	NA	NA	NA	NA	NA	NA	NA	NA	NA	NA
Metals																						
Iron, Dissolved	µg/L	300	NA	NA	NA	NA	NA	NA	NA	NA	NA	NA	NA	NA	NA	NA	NA	NA	NA	NA	NA	NA
Iron	µg/L	300	NA	NA	NA	NA	NA	NA	NA	NA	NA	NA	NA	NA	NA	NA	NA	NA	NA	NA	NA	NA
Manganese, Dissolved	µg/L	50	NA	NA	NA	NA	NA	NA	NA	NA	NA	NA	NA	NA	NA	NA	NA	NA	NA	NA	NA	NA
Manganese	µg/L	50	NA	NA	NA	NA	NA	NA	NA	NA	NA	NA	NA	NA	NA	NA	NA	NA	NA	NA	NA	NA

See Notes on Last Page.

Table 2
On-Site Groundwater Analytical Results
Ford Livonia Transmission Plant
36200 Plymouth Road
Livonia, Michigan

Location:		EGLE Non-Residential Drinking Water Criteria	LMW-20-26			LMW-20-27			LMW-20-28		MW-01																
Screen Interval (ft bgs):	Unit		5-15			5-15			4.5-14.5		14-19																
Date:			6/11/2020	8/10/2020	11/5/2020	6/11/2020	8/10/2020	11/5/2020	7/10/2020	8/12/2020	4/26/2017	7/28/2017	11/10/2017	5/11/2018	8/14/2018	10/29/2018	3/1/2019	6/11/2019	9/25/2019	11/15/2019	2/14/2020	8/25/2020	11/9/2020	2/12/2021	5/5/2021	8/11/2021	11/5/2021	3/3/2022
Semi-volatile Organic Compounds (SVOCs)																											
1,4-Dioxane	µg/L	350	< 2.0	< 2.0	0.88 J	1.4 J	1.6 J	3.1	1.0 J	1.2 J	< 2.0	< 2.0	< 2.0	< 2.0	< 2.0	< 2.0	< 2.0	< 2.0	< 2.0	< 2.0	< 2.0	< 2.0	< 2.0	< 2.0	< 4.0	< 4.0	< 4.0	< 2.0
Volatile Organic Compounds (VOCs)																											
1,1,1-Trichloroethane	µg/L	200	NA	NA	NA	NA	NA	NA	NA	NA	< 1.0	< 1.0	< 1.0	< 1.0	< 1.0	< 1.0	< 1.0	NA	NA	NA	NA	NA	NA	NA	NA	NA	NA	NA
1,1,2,2-Tetrachloroethane	µg/L	35	NA	NA	NA	NA	NA	NA	NA	NA	< 1.0	< 1.0	< 1.0	< 1.0	< 1.0	< 1.0	< 1.0	NA	NA	NA	NA	NA	NA	NA	NA	NA	NA	NA
1,1,2-trichloro-1,2,2-trifluoroethane	µg/L	170,000	NA	NA	NA	NA	NA	NA	NA	NA	< 1.0	< 1.0	< 1.0	< 1.0	< 1.0	< 1.0	< 1.0	NA	NA	NA	NA	NA	NA	NA	NA	NA	NA	NA
1,1,2-Trichloroethane	µg/L	5.0	NA	NA	NA	NA	NA	NA	NA	NA	< 1.0	< 1.0	< 1.0	< 1.0	< 1.0	< 1.0	< 1.0	NA	NA	NA	NA	NA	NA	NA	NA	NA	NA	NA
1,1-Dichloroethane	µg/L	2,500	NA	NA	NA	NA	NA	NA	NA	NA	< 1.0	< 1.0	< 1.0	< 1.0	< 1.0	< 1.0	< 1.0	NA	NA	NA	NA	NA	NA	NA	NA	NA	NA	NA
1,1-Dichloroethene	µg/L	7.0	< 2.5	< 5.0	< 2.5	< 2.5	< 8.0	< 5.0	< 1.0	< 1.0	< 1.0	< 1.0	< 1.0	< 1.0	< 1.0	< 1.0	< 1.0	< 1.0	< 1.0	< 1.0	< 1.0	< 1.0	< 1.0	< 1.0	< 1.0	< 1.0	< 1.0	< 1.0
1,2,3-Trimethylbenzene	µg/L	NS	NA	NA	NA	NA	NA	NA	NA	NA	< 5.0	< 5.0	< 5.0	< 5.0	< 5.0	< 5.0	< 5.0	NA	NA	NA	NA	NA	NA	NA	NA	NA	NA	NA
1,2,4-Trichlorobenzene	µg/L	70	NA	NA	NA	NA	NA	NA	NA	NA	< 1.0	< 1.0	< 1.0	< 1.0	< 1.0	0.33 J	< 1.0	NA	NA	NA	NA	NA	NA	NA	NA	NA	NA	NA
1,2,4-Trimethylbenzene	µg/L	63	NA	NA	NA	NA	NA	NA	NA	NA	< 1.0	< 1.0	< 1.0	< 1.0	< 1.0 J	< 1.0	< 1.0	NA	NA	NA	NA	NA	NA	NA	NA	NA	NA	NA
1,2-Dibromo-3-chloropropane	µg/L	0.2	NA	NA	NA	NA	NA	NA	NA	NA	< 1.0	< 1.0	< 1.0	< 1.0	< 1.0	< 1.0	< 1.0 J	NA	NA	NA	NA	NA	NA	NA	NA	NA	NA	NA
1,2-Dibromoethane	µg/L	0.05	NA	NA	NA	NA	NA	NA	NA	NA	< 1.0	< 1.0	< 1.0	< 1.0	< 1.0	< 1.0	< 1.0	NA	NA	NA	NA	NA	NA	NA	NA	NA	NA	NA
1,2-Dichlorobenzene	µg/L	600	NA	NA	NA	NA	NA	NA	NA	NA	< 1.0	< 1.0	< 1.0	< 1.0	< 1.0	< 1.0	< 1.0	NA	NA	NA	NA	NA	NA	NA	NA	NA	NA	NA
1,2-Dichloroethane	µg/L	5.0	NA	NA	NA	NA	NA	NA	NA	NA	< 1.0	< 1.0	< 1.0	< 1.0	< 1.0	< 1.0	< 1.0	NA	NA	NA	NA	NA	NA	NA	NA	NA	NA	NA
1,2-Dichloropropane	µg/L	5.0	NA	NA	NA	NA	NA	NA	NA	NA	< 1.0	< 1.0	< 1.0	< 1.0	< 1.0	< 1.0	< 1.0	NA	NA	NA	NA	NA	NA	NA	NA	NA	NA	NA
1,3,5-Trimethylbenzene	µg/L	72	NA	NA	NA	NA	NA	NA	NA	NA	< 1.0	< 1.0	< 1.0	< 1.0	< 1.0	< 1.0	< 1.0	NA	NA	NA	NA	NA	NA	NA	NA	NA	NA	NA
1,3-Dichlorobenzene	µg/L	19	NA	NA	NA	NA	NA	NA	NA	NA	< 1.0	< 1.0	< 1.0	< 1.0	< 1.0	0.37 J	< 1.0	NA	NA	NA	NA	NA	NA	NA	NA	NA	NA	NA
1,4-Dichlorobenzene	µg/L	75	NA	NA	NA	NA	NA	NA	NA	NA	< 1.0	< 1.0	< 1.0	< 1.0	< 1.0	< 1.0	< 1.0	NA	NA	NA	NA	NA	NA	NA	NA	NA	NA	NA
2-Butanone (MEK)	µg/L	38,000	NA	NA	NA	NA	NA	NA	NA	NA	< 10	1.0 J	< 10	< 10	< 10	< 10	3.8 J	NA	NA	NA	NA	NA	NA	NA	NA	NA	NA	NA
2-Methylnaphthalene	µg/L	750	NA	NA	< 13	NA	NA	< 25	NA	NA	NA	NA	NA	NA	NA	NA	NA	NA	NA	NA	NA	NA	NA	NA	NA	NA	NA	NA
4-Methyl-2-Pentanone (MIBK)	µg/L	5,200	NA	NA	NA	NA	NA	NA	NA	NA	< 10	< 10	< 10	< 10	< 10	< 10	1.2 J	NA	NA	NA	NA	NA	NA	NA	NA	NA	NA	NA
Acetone	µg/L	2,100	NA	NA	NA	NA	NA	NA	NA	NA	< 10	< 10B	< 10	< 10B	< 10	< 10	28	NA	NA	NA	NA	NA	NA	NA	NA	NA	NA	NA
Benzene	µg/L	5.0	NA	NA	NA	NA	NA	NA	NA	NA	< 1.0	< 1.0	< 1.0	< 1.0	< 1.0	< 1.0	< 1.0	NA	NA	NA	NA	NA	NA	NA	NA	NA	NA	NA
Bromodichloromethane	µg/L	80	NA	NA	NA	NA	NA	NA	NA	NA	< 1.0	< 1.0	< 1.0	< 1.0	< 1.0	< 1.0	< 1.0	NA	NA	NA	NA	NA	NA	NA	NA	NA	NA	NA
Bromoform	µg/L	80	NA	NA	NA	NA	NA	NA	NA	NA	< 1.0	< 1.0	< 1.0	< 1.0	< 1.0	< 1.0	< 1.0 J	NA	NA	NA	NA	NA	NA	NA	NA	NA	NA	NA
Bromomethane	µg/L	29	NA	NA	NA	NA	NA	NA	NA	NA	< 1.0	< 1.0	< 1.0	< 1.0	< 1.0	< 1.0	< 1.0 J	NA	NA	NA	NA	NA	NA	NA	NA	NA	NA	NA
Carbon Disulfide	µg/L	2,300	NA	NA	NA	NA	NA	NA	NA	NA	< 5.0	< 5.0	< 5.0	< 5.0	< 5.0	< 5.0	< 5.0	NA	NA	NA	NA	NA	NA	NA	NA	NA	NA	NA
Carbon Tetrachloride	µg/L	5.0	NA	NA	NA	NA	NA	NA	NA	NA	< 1.0	< 1.0	< 1.0	< 1.0	< 1.0	< 1.0	< 1.0	NA	NA	NA	NA	NA	NA	NA	NA	NA	NA	NA
Trichlorofluoromethane (CFC-11)	µg/L	7,300	NA	NA	NA	NA	NA	NA	NA	NA	< 1.0	< 1.0	< 1.0	< 1.0	< 1.0	< 1.0	< 1.0 J	NA	NA	NA	NA	NA	NA	NA	NA	NA	NA	NA
Dichlorodifluoromethane (CFC-12)	µg/L	4,800	NA	NA	NA	NA	NA	NA	NA	NA	< 1.0	< 1.0	< 1.0	< 1.0	< 1.0	< 1.0	< 1.0	NA	NA	NA	NA	NA	NA	NA	NA	NA	NA	NA
Chlorobenzene	µg/L	100	NA	NA	NA	NA	NA	NA	NA	NA	< 1.0	< 1.0	< 1.0	< 1.0	< 1.0	< 1.0	< 1.0	NA	NA	NA	NA	NA	NA	NA	NA	NA	NA	NA
Chlorodibromomethane	µg/L	80	NA	NA	NA	NA	NA	NA	NA	NA	< 1.0	< 1.0	< 1.0	< 1.0	< 1.0	< 1.0	< 1.0	NA	NA	NA	NA	NA	NA	NA	NA	NA	NA	NA
Chloroethane	µg/L	1,700	NA	NA	NA	NA	NA	NA	NA	NA	< 1.0	< 1.0	< 1.0	< 1.0	< 1.0	< 1.0	< 1.0 J	NA	NA	NA	NA	NA	NA	NA	NA	NA	NA	NA
Chloroform	µg/L	80	NA	NA	NA	NA	NA	NA	NA	NA	< 1.0	< 1.0	< 1.0	< 1.0	< 1.0	< 1.0	< 1.0	NA	NA	NA	NA	NA	NA	NA	NA	NA	NA	NA
Chloromethane	µg/L	1,100	NA	NA	NA	NA	NA	NA	NA	NA	< 1.0	< 1.0	< 1.0	< 1.0	< 1.0	< 1.0	< 1.0	NA	NA	NA	NA	NA	NA	NA	NA	NA	NA	NA
cis-1,2-Dichloroethene	µg/L	70	54	**130**	**120**	64	**160**	**120**	0.64 J	0.79 J	< 1.0	< 1.0	< 1.0	< 1.0	< 1.0	< 1.0	< 1.0	< 1.0	< 1.0	< 1.0	< 1.0	< 1.0	< 1.0	< 1.0	0.54B	< 1.0	< 1.0
cis-1,3-Dichloropropene	µg/L	NS	NA	NA	NA	NA	NA	NA	NA	NA	< 1.0	< 1.0	< 1.0	< 1.0	< 1.0	< 1.0	< 1.0	NA	NA	NA	NA	NA	NA	NA	NA	NA	NA	NA
Cyclohexane	µg/L	NS	NA	NA	NA	NA	NA	NA	NA	NA	< 1.0	< 1.0	< 1.0	< 1.0	< 1.0	< 1.0	< 1.0	NA	NA	NA	NA	NA	NA	NA	NA	NA	NA	NA
Dichloromethane	µg/L	5.0	NA	NA	NA	NA	NA	NA	NA	NA	< 5.0	< 5.0	< 5.0	< 5.0	< 5.0	< 5.0	< 5.0	NA	NA	NA	NA	NA	NA	NA	NA	NA	NA	NA
Diethyl ether	µg/L	10	NA	NA	NA	NA	NA	NA	NA	NA	< 2.0	< 2.0	< 2.0	< 2.0	< 2.0	< 2.0	< 2.0	NA	NA	NA	NA	NA	NA	NA	NA	NA	NA	NA
Ethylbenzene	µg/L	74	NA	NA	NA	NA	NA	NA	NA	NA	< 1.0	< 1.0	< 1.0	< 1.0	< 1.0	< 1.0	< 1.0	NA	NA	NA	NA	NA	NA	NA	NA	NA	NA	NA
Isopropylbenzene	µg/L	2,300	NA	NA	NA	NA	NA	NA	NA	NA	< 1.0	< 1.0	< 1.0	< 1.0	< 1.0	< 1.0	< 1.0	NA	NA	NA	NA	NA	NA	NA	NA	NA	NA	NA
m&p-Xylenes	µg/L	NS	NA	NA	NA	NA	NA	NA	NA	NA	NA	NA	< 2.0	NA	NA	NA	NA	NA	NA	NA	NA	NA	NA	NA	NA	NA	NA	NA
Methyl Acetate	µg/L	NS	NA	NA	NA	NA	NA	NA	NA	NA	< 10	< 10	< 10	< 10	< 10	< 10	< 10	NA	NA	NA	NA	NA	NA	NA	NA	NA	NA	NA
Methyl N-Butyl Ketone (2-Hexanone)	µg/L	2,900	NA	NA	NA	NA	NA	NA	NA	NA	< 10	< 10	< 10	< 10	< 10	< 10	< 10	NA	NA	NA	NA	NA	NA	NA	NA	NA	NA	NA
Methylcyclohexane	µg/L	NS	NA	NA	NA	NA	NA	NA	NA	NA	< 1.0	< 1.0	< 1.0	< 1.0	< 1.0	< 1.0	< 1.0	NA	NA	NA	NA	NA	NA	NA	NA	NA	NA	NA

See Notes on Last Page.

Table 2
On-Site Groundwater Analytical Results
Ford Livonia Transmission Plant
36200 Plymouth Road
Livonia, Michigan

Location:		EGLE Non-Residential Drinking Water Criteria	LMW-20-26			LMW-20-27			LMW-20-28		MW-01																	
Screen Interval (ft bgs):			5-15			5-15			4.5-14.5		14-19																	
Date:	Unit		6/11/2020	8/10/2020	11/5/2020	6/11/2020	8/10/2020	11/5/2020	7/10/2020	8/12/2020	4/26/2017	7/28/2017	11/10/2017	5/11/2018	8/14/2018	10/29/2018	3/1/2019	6/11/2019	9/25/2019	11/15/2019	2/14/2020	8/25/2020	11/9/2020	2/12/2021	5/5/2021	8/11/2021	11/5/2021	3/3/2022
Methyl-tert-butyl ether	µg/L	40	NA	NA	NA	NA	NA	NA	NA	NA	< 1.0	< 1.0	< 1.0	< 1.0	< 1.0	< 1.0	< 1.0 J	NA	NA	NA	NA	NA	NA	NA	NA	NA	NA	NA
o-Xylene	µg/L	NS	NA	NA	< 2.5	NA	NA	< 5.0	NA	NA	NA	NA	< 1.0	NA	NA	NA	NA	NA	NA	NA	NA	NA	NA	NA	NA	NA	NA	NA
Naphthalene	µg/L	1,500	NA	NA	< 2.5	NA	NA	< 5.0	NA	NA	NA	NA	NA	NA	NA	NA	NA	NA	NA	NA	NA	NA	NA	NA	NA	NA	NA	NA
Styrene (Monomer)	µg/L	100	NA	NA	NA	NA	NA	NA	NA	NA	< 1.0	< 1.0	< 1.0	< 1.0	< 1.0	< 1.0	< 1.0	NA	NA	NA	NA	NA	NA	NA	NA	NA	NA	NA
Tetrachloroethene	µg/L	5.0	< 2.5	< 5.0	< 2.5	< 2.5	< 8.0	< 5.0	< 1.0	< 1.0	< 1.0	< 1.0	< 1.0	< 1.0	< 1.0	< 1.0	< 1.0	< 1.0	< 1.0	< 1.0	< 1.0	< 1.0	< 1.0	< 1.0	< 1.0	< 1.0	< 1.0	< 1.0
Toluene	µg/L	790	NA	NA	NA	NA	NA	NA	NA	NA	< 1.0	< 1.0	< 1.0	< 1.0	< 1.0	< 1.0	< 1.0	NA	NA	NA	NA	NA	NA	NA	NA	< 1.0	NA	NA
Total Xylenes	µg/L	280	NA	NA	NA	NA	NA	NA	NA	NA	< 2.0	< 2.0	< 2.0	< 2.0	< 2.0	< 2.0	< 2.0	NA	NA	NA	NA	NA	NA	NA	NA	< 1.0	NA	NA
trans-1,2-Dichloroethene	µg/L	100	0.55 J	< 5.0	0.72 J	2.2 J	< 8.0	1.2 J	< 1.0	< 1.0	< 1.0	< 1.0	< 1.0	< 1.0	< 1.0	< 1.0	< 1.0	< 1.0	< 1.0	< 1.0	< 1.0	< 1.0	< 1.0	< 1.0	< 1.0	< 1.0	< 1.0	< 1.0
trans-1,3-Dichloropropene	µg/L	NS	NA	NA	NA	NA	NA	NA	NA	NA	< 1.0	< 1.0	< 1.0	< 1.0	< 1.0	< 1.0	< 1.0	NA	NA	NA	NA	NA	NA	NA	NA	NA	NA	NA
Trichloroethene	µg/L	5.0	0.76 J	< 5.0	0.42 J	**55.0**	**69.0**	**47**	< 1.0	< 1.0	< 1.0	< 1.0	< 1.0	< 1.0	< 1.0	< 1.0	< 1.0 J	< 1.0	< 1.0	< 1.0	< 1.0	< 1.0	< 1.0	< 1.0	< 1.0	< 1.0	< 1.0	< 1.0
Vinyl chloride	µg/L	2.0	**53**	**73**	**130**	**11**	**11**	**16**	< 1.0	< 1.0	< 1.0	< 1.0	< 1.0	< 1.0	< 1.0	< 1.0	< 1.0	< 1.0	< 1.0	< 1.0	< 1.0	< 1.0	< 1.0	< 1.0	< 1.0	< 1.0	< 1.0	< 1.0
Gases																												
Ethane	µg/L	NS	NA	NA	NA	NA	NA	NA	NA	NA	NA	NA	NA	NA	NA	NA	NA	NA	NA	NA	NA	NA	NA	NA	NA	NA	NA	NA
Ethene	µg/L	NS	NA	NA	NA	NA	NA	NA	NA	NA	NA	NA	NA	NA	NA	NA	NA	NA	NA	NA	NA	NA	NA	NA	NA	NA	NA	NA
Methane	µg/L	NS	NA	NA	NA	NA	NA	NA	NA	NA	NA	NA	NA	NA	NA	NA	NA	NA	NA	NA	NA	NA	NA	NA	NA	NA	NA	NA
Other																												
Carbon	mg/L	NS	NA	NA	NA	NA	NA	NA	NA	NA	NA	NA	NA	NA	NA	NA	NA	NA	NA	NA	NA	NA	NA	NA	NA	NA	NA	NA
Nitrate-N	mg/L	10	NA	NA	NA	NA	NA	NA	NA	NA	NA	NA	NA	NA	NA	NA	NA	NA	NA	NA	NA	NA	NA	NA	NA	NA	NA	NA
Sulfate	mg/L	250	NA	NA	NA	NA	NA	NA	NA	NA	NA	NA	NA	NA	NA	NA	NA	NA	NA	NA	NA	NA	NA	NA	NA	NA	NA	NA
Total Organic Carbon	mg/L	NS	NA	NA	NA	NA	NA	NA	NA	NA	NA	NA	NA	NA	NA	NA	NA	NA	NA	NA	NA	NA	NA	NA	NA	NA	NA	NA
Metals																												
Iron, Dissolved	µg/L	300	NA	NA	NA	NA	NA	NA	NA	NA	NA	NA	NA	NA	NA	NA	NA	NA	NA	NA	NA	NA	NA	NA	NA	NA	NA	NA
Iron	µg/L	300	NA	NA	NA	NA	NA	NA	NA	NA	NA	NA	NA	NA	NA	NA	NA	NA	NA	NA	NA	NA	NA	NA	NA	NA	NA	NA
Manganese, Dissolved	µg/L	50	NA	NA	NA	NA	NA	NA	NA	NA	NA	NA	NA	NA	NA	NA	NA	NA	NA	NA	NA	NA	NA	NA	NA	NA	NA	NA
Manganese	µg/L	50	NA	NA	NA	NA	NA	NA	NA	NA	NA	NA	NA	NA	NA	NA	NA	NA	NA	NA	NA	NA	NA	NA	NA	NA	NA	NA

See Notes on Last Page.

Table 2
On-Site Groundwater Analytical Results
Ford Livonia Transmission Plant
36200 Plymouth Road
Livonia, Michigan

Location:		EGLE Non-Residential Drinking Water Criteria	MW-02																			
Screen Interval (ft bgs):	Unit		15.5-20.5																			
Date:			4/27/2017	8/3/2017	11/9/2017	2/13/2018	5/10/2018	8/10/2018	10/26/2018	3/1/2019	6/11/2019	9/25/2019	11/20/2019	2/19/2020	5/20/2020	8/19/2020	11/17/2020	2/10/2021	5/10/2021	8/10/2021	11/1/2021	2/17/2022
Semi-volatile Organic Compounds (SVOCs)																						
1,4-Dioxane	µg/L	350	1.5 J	1.8 J	4.5	4.4	5.7	5.1	4.9	3.9	5.8	4.9	4.9	4.7	4.5	4.4	3.7	3.8	3.4	4.0	4.9	4.9
Volatile Organic Compounds (VOCs)																						
1,1,1-Trichloroethane	µg/L	200	< 25	< 50	< 67	< 67	< 25	< 140	< 50	< 100	NA	NA	NA	NA	NA	NA	NA	NA	NA	NA	NA	NA
1,1,2,2-Tetrachloroethane	µg/L	35	< 25	< 50	< 67	< 67	< 25	< 140	< 50	< 100	NA	NA	NA	NA	NA	NA	NA	NA	NA	NA	NA	NA
1,1,2-trichloro-1,2,2-trifluoroethane	µg/L	170,000	< 25	< 50	< 67	< 67	< 25	< 140	< 50	< 100	NA	NA	NA	NA	NA	NA	NA	NA	NA	NA	NA	NA
1,1,2-Trichloroethane	µg/L	5.0	< 25	< 50	< 67	< 67	< 25	< 140	< 50	< 100	NA	NA	NA	NA	NA	NA	NA	NA	NA	NA	NA	NA
1,1-Dichloroethane	µg/L	2,500	< 25	< 50	< 67	< 67	< 25	< 140	< 50	< 100	NA	NA	NA	NA	NA	NA	NA	NA	NA	NA	NA	NA
1,1-Dichloroethene	µg/L	7.0	< 25	< 50	< 67	< 67	< 25	< 140	< 50	< 100	< 100	< 200	2.8 J	< 100	< 100	< 250	< 250	< 250	< 130	< 100	< 100	< 100
1,2,3-Trimethylbenzene	µg/L	NS	< 130	< 250	< 330	< 330	< 130	< 710	< 250	< 500	NA	NA	NA	NA	NA	NA	NA	NA	NA	NA	NA	NA
1,2,4-Trichlorobenzene	µg/L	70	< 25	< 50	< 67	< 67	< 25	< 140	< 50	< 100	NA	NA	NA	NA	NA	NA	NA	NA	NA	NA	NA	NA
1,2,4-Trimethylbenzene	µg/L	63	< 25	< 50	< 67	< 67	< 25	< 140	< 50	< 100	NA	NA	NA	NA	NA	NA	NA	NA	NA	NA	NA	NA
1,2-Dibromo-3-chloropropane	µg/L	0.2	< 25	< 50	< 67	< 67	< 25	< 140	< 50	< 100 J	NA	NA	NA	NA	NA	NA	NA	NA	NA	NA	NA	NA
1,2-Dibromoethane	µg/L	0.05	< 25	< 50	< 67	< 67	< 25	< 140	< 50	< 100	NA	NA	NA	NA	NA	NA	NA	NA	NA	NA	NA	NA
1,2-Dichlorobenzene	µg/L	600	< 25	< 50	< 67	< 67	< 25	< 140	< 50	< 100	NA	NA	NA	NA	NA	NA	NA	NA	NA	NA	NA	NA
1,2-Dichloroethane	µg/L	5.0	< 25	< 50	< 67	< 67	< 25	< 140	< 50	< 100	NA	NA	NA	NA	NA	NA	NA	NA	NA	NA	NA	NA
1,2-Dichloropropane	µg/L	5.0	< 25	< 50	< 67	< 67	< 25	< 140	< 50	< 100	NA	NA	NA	NA	NA	NA	NA	NA	NA	NA	NA	NA
1,3,5-Trimethylbenzene	µg/L	72	< 25	< 50	< 67	< 67	< 25	< 140	< 50	< 100	NA	NA	NA	NA	NA	NA	NA	NA	NA	NA	NA	NA
1,3-Dichlorobenzene	µg/L	19	< 25	< 50	< 67	< 67	< 25	< 140	< 50	< 100	NA	NA	NA	NA	NA	NA	NA	NA	NA	NA	NA	NA
1,4-Dichlorobenzene	µg/L	75	< 25	< 50	< 67	< 67	< 25	< 140	< 50	< 100	NA	NA	NA	NA	NA	NA	NA	NA	NA	NA	NA	NA
2-Butanone (MEK)	µg/L	38,000	< 250	< 500	< 670	< 670	< 250	< 1,400	< 500	< 1,000	NA	NA	NA	NA	NA	NA	NA	NA	NA	NA	NA	NA
2-Methylnaphthalene	µg/L	750	NA	NA	NA	NA	NA	NA	NA	NA	NA	NA	NA	NA	NA	NA	NA	NA	NA	NA	NA	NA
4-Methyl-2-Pentanone (MIBK)	µg/L	5,200	< 250	< 500	< 670	< 670	< 250	< 1,400	< 500	< 1,000	NA	NA	NA	NA	NA	NA	NA	NA	NA	NA	NA	NA
Acetone	µg/L	2,100	< 250	< 500	< 670	< 670	< 250	< 1,400	< 500	< 1,000	NA	NA	NA	NA	NA	NA	NA	NA	NA	NA	NA	NA
Benzene	µg/L	5.0	< 25	< 50	< 67	< 67	< 25	< 140	< 50	< 100	NA	NA	NA	NA	NA	NA	NA	NA	NA	NA	NA	NA
Bromodichloromethane	µg/L	80	< 25	< 50	< 67	< 67	< 25	< 140	< 50	< 100	NA	NA	NA	NA	NA	NA	NA	NA	NA	NA	NA	NA
Bromoform	µg/L	80	< 25	< 50	< 67	< 67	< 25	< 140	< 50	< 100 J	NA	NA	NA	NA	NA	NA	NA	NA	NA	NA	NA	NA
Bromomethane	µg/L	29	< 25	< 50	< 67	< 67	< 25	< 140	< 50	< 100 J	NA	NA	NA	NA	NA	NA	NA	NA	NA	NA	NA	NA
Carbon Disulfide	µg/L	2,300	< 130	< 250	< 330	< 330	< 130	< 710	< 250	< 500	NA	NA	NA	NA	NA	NA	NA	NA	NA	NA	NA	NA
Carbon Tetrachloride	µg/L	5.0	< 25	< 50	< 67	< 67	< 25	< 140	< 50	< 100	NA	NA	NA	NA	NA	NA	NA	NA	NA	NA	NA	NA
Trichlorofluoromethane (CFC-11)	µg/L	7,300	< 25	< 50	< 67	< 67	< 25	< 140	< 50	< 100 J	NA	NA	NA	NA	NA	NA	NA	NA	NA	NA	NA	NA
Dichlorodifluoromethane (CFC-12)	µg/L	4,800	< 25	< 50	< 67	< 67	< 25	< 140	< 50	< 100	NA	NA	NA	NA	NA	NA	NA	NA	NA	NA	NA	NA
Chlorobenzene	µg/L	100	< 25	< 50	< 67	< 67	< 25	< 140	< 50	< 100	NA	NA	NA	NA	NA	NA	NA	NA	NA	NA	NA	NA
Chlorodibromomethane	µg/L	80	< 25	< 50	< 67	< 67	< 25	< 140	< 50	< 100	NA	NA	NA	NA	NA	NA	NA	NA	NA	NA	NA	NA
Chloroethane	µg/L	1,700	< 25	< 50	< 67	< 67	< 25	< 140	< 50	< 100 J	NA	NA	NA	NA	NA	NA	NA	NA	NA	NA	NA	NA
Chloroform	µg/L	80	< 25	< 50	< 67	< 67	< 25	< 140	< 50	< 100	NA	NA	NA	NA	NA	NA	NA	NA	NA	NA	NA	NA
Chloromethane	µg/L	1,100	< 25	< 50	< 67	< 67	< 25	< 140	< 50	< 100	NA	NA	NA	NA	NA	NA	NA	NA	NA	NA	NA	NA
cis-1,2-Dichloroethene	µg/L	70	**630**	**1,200**	**1,000**	**1,400**	**1,700 J**	**2,300**	**1,900**	**2,600**	**3,400**	**3,800**	**3,000**	**3,100**	**3,200**	**4,100**	**3,000**	**2,600**	**2,900**	**2,900**	**4,100**	**4,300**
cis-1,3-Dichloropropene	µg/L	NS	< 25	< 50	< 67	< 67	< 25	< 140	< 50	< 100	NA	NA	NA	NA	NA	NA	NA	NA	NA	NA	NA	NA
Cyclohexane	µg/L	NS	< 25	< 50	< 67	< 67	< 25	< 140	< 50	< 100	NA	NA	NA	NA	NA	NA	NA	NA	NA	NA	NA	NA
Dichloromethane	µg/L	5.0	< 130	< 250	< 330	< 330	< 130	< 710	< 250	< 500	NA	NA	NA	NA	NA	NA	NA	NA	NA	NA	NA	NA
Diethyl ether	µg/L	10	< 50	< 100	< 130	< 130	< 50	< 290	< 100	< 200	NA	NA	NA	NA	NA	NA	NA	NA	NA	NA	NA	NA
Ethylbenzene	µg/L	74	< 25	< 50	< 67	< 67	< 25	< 140	< 50	< 100	NA	NA	NA	NA	NA	NA	NA	NA	NA	NA	NA	NA
Isopropylbenzene	µg/L	2,300	< 25	< 50	< 67	< 67	< 25	< 140	< 50	< 100	NA	NA	NA	NA	NA	NA	NA	NA	NA	NA	NA	NA
m&p-Xylenes	µg/L	NS	NA	NA	< 130	NA	NA	NA	NA	NA	NA	NA	NA	NA	NA	NA	NA	NA	NA	NA	NA	NA
Methyl Acetate	µg/L	NS	< 250	< 500	< 670	< 670	< 250	< 1,400	< 500	< 1,000	NA	NA	NA	NA	NA	NA	NA	NA	NA	NA	NA	NA
Methyl N-Butyl Ketone (2-Hexanone)	µg/L	2,900	< 250	< 500	< 670	< 670	< 250	< 1,400	< 500	< 1,000	NA	NA	NA	NA	NA	NA	NA	NA	NA	NA	NA	NA
Methylcyclohexane	µg/L	NS	< 25	< 50	< 67	< 67	< 25	< 140	< 50	< 100	NA	NA	NA	NA	NA	NA	NA	NA	NA	NA	NA	NA

See Notes on Last Page.

Table 2
On-Site Groundwater Analytical Results
Ford Livonia Transmission Plant
36200 Plymouth Road
Livonia, Michigan

Location:		EGLE Non-Residential Drinking Water Criteria	MW-02																			
Screen Interval (ft bgs):	Unit		15.5-20.5																			
Date:			4/27/2017	8/3/2017	11/9/2017	2/13/2018	5/10/2018	8/10/2018	10/26/2018	3/1/2019	6/11/2019	9/25/2019	11/20/2019	2/19/2020	5/20/2020	8/19/2020	11/17/2020	2/10/2021	5/10/2021	8/10/2021	11/1/2021	2/17/2022
Methyl-tert-butyl ether	µg/L	40	< 25	< 50	< 67	< 67	< 25	< 140	< 50	< 100 J	NA	NA	NA	NA	NA	NA	NA	NA	NA	NA	NA	NA
o-Xylene	µg/L	NS	NA	NA	< 67	NA	NA	NA	NA	NA	NA	NA	NA	NA	NA	NA	NA	NA	NA	NA	NA	NA
Naphthalene	µg/L	1,500	NA	NA	NA	NA	NA	NA	NA	NA	NA	NA	NA	NA	NA	NA	NA	NA	NA	NA	NA	NA
Styrene (Monomer)	µg/L	100	< 25	< 50	< 67	< 67	< 25	< 140	< 50	< 100	NA	NA	NA	NA	NA	NA	NA	NA	NA	NA	NA	NA
Tetrachloroethene	µg/L	5.0	< 25	< 50	< 67	< 67	< 25	< 140	< 50	< 100	< 100	< 200	< 10	< 100	< 100	< 250	< 250	< 250	< 130	< 100	< 100	< 100
Toluene	µg/L	790	< 25	< 50	< 67	< 67	< 25	< 140	< 50	< 100	NA	NA	NA	NA	NA	NA	NA	NA	NA	NA	NA	NA
Total Xylenes	µg/L	280	< 50	< 100	< 130	< 130	< 50	< 290	< 100	< 200	NA	NA	NA	NA	NA	NA	NA	NA	NA	NA	NA	NA
trans-1,2-Dichloroethene	µg/L	100	**200**	**270**	**260**	**390**	**510**	**510**	**530**	**760**	**790**	**840**	**760**	**860**	**840**	**980**	**630**	**700**	**750**	**640**	**800**	**780**
trans-1,3-Dichloropropene	µg/L	NS	< 25	< 50	< 67	< 67	< 25	< 140	< 50	< 100	NA	NA	NA	NA	NA	NA	NA	NA	NA	NA	NA	NA
Trichloroethene	µg/L	5.0	< 25	< 50	< 67	< 67	< 25	< 140	**8.2 J**	< 100 J	< 100	**27 J**	3.4 J	< 100	< 100	< 250	< 250	< 250	**19 J**	< 100	< 100	< 100
Vinyl chloride	µg/L	2.0	**200**	**160**	**140**	**210**	**190**	**170**	**190**	**230**	**190**	**200**	**160**	**280**	**150**	**200 J**	**210 J**	**210 J**	**210**	**180**	**220**	**270**
Gases																						
Ethane	µg/L	NS	NA	NA	NA	NA	NA	NA	NA	NA	NA	NA	NA	NA	NA	NA	NA	NA	NA	NA	NA	NA
Ethene	µg/L	NS	NA	NA	NA	NA	NA	NA	NA	NA	NA	NA	NA	NA	NA	NA	NA	NA	NA	NA	NA	NA
Methane	µg/L	NS	NA	NA	NA	NA	NA	NA	NA	NA	NA	NA	NA	NA	NA	NA	NA	NA	NA	NA	NA	NA
Other																						
Carbon	mg/L	NS	NA	NA	NA	NA	NA	NA	NA	NA	NA	NA	NA	NA	NA	NA	NA	NA	NA	NA	NA	NA
Nitrate-N	mg/L	10	NA	NA	NA	NA	NA	NA	NA	NA	NA	NA	NA	NA	NA	NA	NA	NA	NA	NA	NA	NA
Sulfate	mg/L	250	NA	NA	NA	NA	NA	NA	NA	NA	NA	NA	NA	NA	NA	NA	NA	NA	NA	NA	NA	NA
Total Organic Carbon	mg/L	NS	NA	NA	NA	NA	NA	NA	NA	NA	NA	NA	NA	NA	NA	NA	NA	NA	NA	NA	NA	NA
Metals																						
Iron, Dissolved	µg/L	300	NA	NA	NA	NA	NA	NA	NA	NA	NA	NA	NA	NA	NA	NA	NA	NA	NA	NA	NA	NA
Iron	µg/L	300	NA	NA	NA	NA	NA	NA	NA	NA	NA	NA	NA	NA	NA	NA	NA	NA	NA	NA	NA	NA
Manganese, Dissolved	µg/L	50	NA	NA	NA	NA	NA	NA	NA	NA	NA	NA	NA	NA	NA	NA	NA	NA	NA	NA	NA	NA
Manganese	µg/L	50	NA	NA	NA	NA	NA	NA	NA	NA	NA	NA	NA	NA	NA	NA	NA	NA	NA	NA	NA	NA

See Notes on Last Page.

Table 2
On-Site Groundwater Analytical Results
Ford Livonia Transmission Plant
36200 Plymouth Road
Livonia, Michigan

Location:		EGLE Non-Residential Drinking Water Criteria	MW-03																			
Screen Interval (ft bgs):	Unit		14-19																			
Date:			4/27/2017	8/3/2017	11/9/2017	2/13/2018	5/10/2018	8/7/2018	10/26/2018	3/1/2019	6/11/2019	9/25/2019	11/19/2019	2/19/2020	5/27/2020	8/19/2020	11/18/2020	2/10/2021	5/11/2021	8/11/2021	11/1/2021	2/18/2022
Semi-volatile Organic Compounds (SVOCs)																						
1,4-Dioxane	µg/L	350	0.67 J	< 2.0B	0.57 J	< 2.0	0.50 J	1.4 J	1.3 J	1.0 J	1.8 J	1.5 J	1.1 J	1.5 J	1.4 J	1.8 J	0.97 J	1.7 J	1.8 J	1.9 J	2.1	2.3
Volatile Organic Compounds (VOCs)																						
1,1,1-Trichloroethane	µg/L	200	< 1.0	< 1.0	< 1.0	< 1.0	< 1.0	< 1.0	< 1.0	< 1.0	NA	NA	NA	NA	NA	NA	NA	NA	NA	NA	NA	NA
1,1,2,2-Tetrachloroethane	µg/L	35	< 1.0	< 1.0	< 1.0	< 1.0	< 1.0	< 1.0	< 1.0	< 1.0 J	NA	NA	NA	NA	NA	NA	NA	NA	NA	NA	NA	NA
1,1,2-trichloro-1,2,2-trifluoroethane	µg/L	170,000	< 1.0	< 1.0	< 1.0	< 1.0	< 1.0	< 1.0	< 1.0	< 1.0	NA	NA	NA	NA	NA	NA	NA	NA	NA	NA	NA	NA
1,1,2-Trichloroethane	µg/L	5.0	< 1.0	< 1.0	< 1.0	< 1.0	< 1.0	< 1.0	< 1.0	< 1.0	NA	NA	NA	NA	NA	NA	NA	NA	NA	NA	NA	NA
1,1-Dichloroethane	µg/L	2,500	< 1.0	< 1.0	< 1.0	< 1.0	< 1.0	< 1.0	< 1.0	< 1.0	NA	NA	NA	NA	NA	NA	NA	NA	NA	NA	NA	NA
1,1-Dichloroethene	µg/L	7.0	< 1.0	< 1.0	< 1.0	< 1.0	< 1.0	< 1.0	< 1.0	< 1.0	< 1.0	< 1.0	< 1.0	< 1.0	< 1.0	< 1.0	< 1.0	< 1.0	< 1.0	< 1.0	< 1.0	< 1.0
1,2,3-Trimethylbenzene	µg/L	NS	< 5.0	< 5.0	< 5.0	< 5.0	< 5.0	< 5.0	< 5.0	< 5.0	NA	NA	NA	NA	NA	NA	NA	NA	NA	NA	NA	NA
1,2,4-Trichlorobenzene	µg/L	70	< 1.0	< 1.0	< 1.0	< 1.0	< 1.0	< 1.0	< 1.0	< 1.0	NA	NA	NA	NA	NA	NA	NA	NA	NA	NA	NA	NA
1,2,4-Trimethylbenzene	µg/L	63	< 1.0	< 1.0	< 1.0	< 1.0	< 1.0	< 1.0	< 1.0	< 1.0	NA	NA	NA	NA	NA	NA	NA	NA	NA	NA	NA	NA
1,2-Dibromo-3-chloropropane	µg/L	0.2	< 1.0	< 1.0	< 1.0	< 1.0	< 1.0	< 1.0	< 1.0	< 1.0 J	NA	NA	NA	NA	NA	NA	NA	NA	NA	NA	NA	NA
1,2-Dibromoethane	µg/L	0.05	< 1.0	< 1.0	< 1.0	< 1.0	< 1.0	< 1.0	< 1.0	< 1.0 J	NA	NA	NA	NA	NA	NA	NA	NA	NA	NA	NA	NA
1,2-Dichlorobenzene	µg/L	600	< 1.0	< 1.0	< 1.0	< 1.0	< 1.0	< 1.0	< 1.0	< 1.0	NA	NA	NA	NA	NA	NA	NA	NA	NA	NA	NA	NA
1,2-Dichloroethane	µg/L	5.0	< 1.0	< 1.0	< 1.0	< 1.0	< 1.0	< 1.0	< 1.0	< 1.0	NA	NA	NA	NA	NA	NA	NA	NA	NA	NA	NA	NA
1,2-Dichloropropane	µg/L	5.0	< 1.0	< 1.0	< 1.0	< 1.0	< 1.0	< 1.0	< 1.0	< 1.0	NA	NA	NA	NA	NA	NA	NA	NA	NA	NA	NA	NA
1,3,5-Trimethylbenzene	µg/L	72	< 1.0	< 1.0	< 1.0	< 1.0	< 1.0	< 1.0	< 1.0	< 1.0	NA	NA	NA	NA	NA	NA	NA	NA	NA	NA	NA	NA
1,3-Dichlorobenzene	µg/L	19	< 1.0	< 1.0	< 1.0	< 1.0	< 1.0	< 1.0	1.3	0.21 J	NA	NA	NA	NA	NA	NA	NA	NA	NA	NA	NA	NA
1,4-Dichlorobenzene	µg/L	75	< 1.0	< 1.0	< 1.0	< 1.0	< 1.0	< 1.0	< 1.0	< 1.0	NA	NA	NA	NA	NA	NA	NA	NA	NA	NA	NA	NA
2-Butanone (MEK)	µg/L	38,000	< 10	< 10	< 10	< 10	< 10	< 10	< 10	< 10 J	NA	NA	NA	NA	NA	NA	NA	NA	NA	NA	NA	NA
2-Methylnaphthalene	µg/L	750	NA	NA	NA	NA	NA	NA	NA	NA	NA	NA	NA	NA	NA	NA	NA	NA	NA	NA	NA	NA
4-Methyl-2-Pentanone (MIBK)	µg/L	5,200	< 10	< 10	< 10	< 10	< 10	< 10	< 10	< 10 J	NA	NA	NA	NA	NA	NA	NA	NA	NA	NA	NA	NA
Acetone	µg/L	2,100	< 10	< 10	< 10	< 10	< 10	< 10	< 10	< 10 J	NA	NA	NA	NA	NA	NA	NA	NA	NA	NA	NA	NA
Benzene	µg/L	5.0	< 1.0	< 1.0	< 1.0	< 1.0	< 1.0	< 1.0	< 1.0	< 1.0	NA	NA	NA	NA	NA	NA	NA	NA	NA	NA	NA	NA
Bromodichloromethane	µg/L	80	< 1.0	< 1.0	< 1.0	< 1.0	< 1.0	< 1.0	< 1.0	< 1.0	NA	NA	NA	NA	NA	NA	NA	NA	NA	NA	NA	NA
Bromoform	µg/L	80	< 1.0	< 1.0	< 1.0	< 1.0	< 1.0	< 1.0	< 1.0	< 1.0 J	NA	NA	NA	NA	NA	NA	NA	NA	NA	NA	NA	NA
Bromomethane	µg/L	29	< 1.0	< 1.0	< 1.0	< 1.0	< 1.0	< 1.0	< 1.0	< 1.0	NA	NA	NA	NA	NA	NA	NA	NA	NA	NA	NA	NA
Carbon Disulfide	µg/L	2,300	< 5.0	< 5.0	< 5.0	< 5.0	< 5.0	< 5.0	< 5.0	< 5.0 J	NA	NA	NA	NA	NA	NA	NA	NA	NA	NA	NA	NA
Carbon Tetrachloride	µg/L	5.0	< 1.0	< 1.0	< 1.0	< 1.0	< 1.0	< 1.0	< 1.0	< 1.0	NA	NA	NA	NA	NA	NA	NA	NA	NA	NA	NA	NA
Trichlorofluoromethane (CFC-11)	µg/L	7,300	< 1.0	< 1.0	< 1.0	< 1.0	< 1.0	< 1.0	< 1.0	< 1.0	NA	NA	NA	NA	NA	NA	NA	NA	NA	NA	NA	NA
Dichlorodifluoromethane (CFC-12)	µg/L	4,800	< 1.0	< 1.0	< 1.0	< 1.0	< 1.0	< 1.0	< 1.0	< 1.0	NA	NA	NA	NA	NA	NA	NA	NA	NA	NA	NA	NA
Chlorobenzene	µg/L	100	< 1.0	< 1.0	< 1.0	< 1.0	< 1.0	< 1.0	< 1.0	< 1.0	NA	NA	NA	NA	NA	NA	NA	NA	NA	NA	NA	NA
Chlorodibromomethane	µg/L	80	< 1.0	< 1.0	< 1.0	< 1.0	< 1.0	< 1.0	< 1.0	< 1.0 J	NA	NA	NA	NA	NA	NA	NA	NA	NA	NA	NA	NA
Chloroethane	µg/L	1,700	< 1.0	< 1.0	< 1.0	< 1.0	< 1.0	< 1.0	< 1.0	< 1.0 J	NA	NA	NA	NA	NA	NA	NA	NA	NA	NA	NA	NA
Chloroform	µg/L	80	< 1.0	< 1.0	< 1.0	< 1.0	< 1.0	< 1.0	< 1.0	< 1.0	NA	NA	NA	NA	NA	NA	NA	NA	NA	NA	NA	NA
Chloromethane	µg/L	1,100	< 1.0	< 1.0	< 1.0	< 1.0	< 1.0	< 1.0	< 1.0	< 1.0	NA	NA	NA	NA	NA	NA	NA	NA	NA	NA	NA	NA
cis-1,2-Dichloroethene	µg/L	70	< 1.0	< 1.0	< 1.0	< 1.0	< 1.0	< 1.0	< 1.0	< 1.0	0.23 J	0.25 J	< 1.0	< 1.0	< 1.0	< 1.0	< 1.0	< 1.0	< 1.0	< 1.0	< 1.0	< 1.0
cis-1,3-Dichloropropene	µg/L	NS	< 1.0	< 1.0	< 1.0	< 1.0	< 1.0	< 1.0	< 1.0	< 1.0	NA	NA	NA	NA	NA	NA	NA	NA	NA	NA	NA	NA
Cyclohexane	µg/L	NS	< 1.0	< 1.0	< 1.0	< 1.0	< 1.0	< 1.0	< 1.0	< 1.0	NA	NA	NA	NA	NA	NA	NA	NA	NA	NA	NA	NA
Dichloromethane	µg/L	5.0	< 5.0	< 5.0	< 5.0	< 5.0	< 5.0	< 5.0	< 5.0	< 5.0	NA	NA	NA	NA	NA	NA	NA	NA	NA	NA	NA	NA
Diethyl ether	µg/L	10	< 2.0	< 2.0	< 2.0	< 2.0	< 2.0	< 2.0	< 2.0	< 2.0 J	NA	NA	NA	NA	NA	NA	NA	NA	NA	NA	NA	NA
Ethylbenzene	µg/L	74	< 1.0	< 1.0	< 1.0	< 1.0	< 1.0	< 1.0	< 1.0	< 1.0	NA	NA	NA	NA	NA	NA	NA	NA	NA	NA	NA	NA
Isopropylbenzene	µg/L	2,300	< 1.0	< 1.0	< 1.0	< 1.0	< 1.0	< 1.0	< 1.0	< 1.0	NA	NA	NA	NA	NA	NA	NA	NA	NA	NA	NA	NA
m&p-Xylenes	µg/L	NS	NA	NA	< 2.0	NA	NA	NA	NA	NA	NA	NA	NA	NA	NA	NA	NA	NA	NA	NA	NA	NA
Methyl Acetate	µg/L	NS	< 10	< 10	< 10	< 10	< 10	< 10	< 10	< 10 J	NA	NA	NA	NA	NA	NA	NA	NA	NA	NA	NA	NA
Methyl N-Butyl Ketone (2-Hexanone)	µg/L	2,900	< 10	< 10	< 10	< 10	< 10	< 10	< 10	< 10 J	NA	NA	NA	NA	NA	NA	NA	NA	NA	NA	NA	NA
Methylcyclohexane	µg/L	NS	< 1.0	< 1.0	< 1.0	< 1.0	< 1.0	< 1.0	< 1.0	< 1.0	NA	NA	NA	NA	NA	NA	NA	NA	NA	NA	NA	NA

See Notes on Last Page.

Table 2
On-Site Groundwater Analytical Results
Ford Livonia Transmission Plant
36200 Plymouth Road
Livonia, Michigan

Location:		EGLE Non-Residential Drinking Water Criteria	MW-03																			
Screen Interval (ft bgs):	Unit		14-19																			
Date:			4/27/2017	8/3/2017	11/9/2017	2/13/2018	5/10/2018	8/7/2018	10/26/2018	3/1/2019	6/11/2019	9/25/2019	11/19/2019	2/19/2020	5/27/2020	8/19/2020	11/18/2020	2/10/2021	5/11/2021	8/11/2021	11/1/2021	2/18/2022
Methyl-tert-butyl ether	µg/L	40	< 1.0	< 1.0	< 1.0	< 1.0	< 1.0	< 1.0	< 1.0	< 1.0 J	NA	NA	NA	NA	NA	NA	NA	NA	NA	NA	NA	NA
o-Xylene	µg/L	NS	NA	NA	< 1.0	NA	NA	NA	NA	NA	NA	NA	NA	NA	NA	NA	NA	NA	NA	NA	NA	NA
Naphthalene	µg/L	1,500	NA	NA	NA	NA	NA	NA	NA	NA	NA	NA	NA	NA	NA	NA	NA	NA	NA	NA	NA	NA
Styrene (Monomer)	µg/L	100	< 1.0	< 1.0	< 1.0	< 1.0	< 1.0	< 1.0	< 1.0	< 1.0	NA	NA	NA	NA	NA	NA	NA	NA	NA	NA	NA	NA
Tetrachloroethene	µg/L	5.0	< 1.0	< 1.0	< 1.0	< 1.0	< 1.0	< 1.0	< 1.0	< 1.0	< 1.0	< 1.0	< 1.0	< 1.0	< 1.0	< 1.0	< 1.0	< 1.0	< 1.0	< 1.0	< 1.0	< 1.0
Toluene	µg/L	790	< 1.0	< 1.0	< 1.0	< 1.0	< 1.0	< 1.0	< 1.0	< 1.0	NA	NA	NA	NA	NA	NA	NA	NA	NA	NA	NA	NA
Total Xylenes	µg/L	280	< 2.0	< 2.0	< 2.0	< 2.0	< 2.0	< 2.0	< 2.0	< 2.0	NA	NA	NA	NA	NA	NA	NA	NA	NA	NA	NA	NA
trans-1,2-Dichloroethene	µg/L	100	< 1.0	< 1.0	< 1.0	< 1.0	< 1.0	< 1.0	< 1.0	< 1.0	< 1.0	< 1.0	< 1.0	< 1.0	< 1.0	< 1.0	< 1.0	< 1.0	< 1.0	< 1.0	< 1.0	< 1.0
trans-1,3-Dichloropropene	µg/L	NS	< 1.0	< 1.0	< 1.0	< 1.0	< 1.0	< 1.0	< 1.0	< 1.0	NA	NA	NA	NA	NA	NA	NA	NA	NA	NA	NA	NA
Trichloroethene	µg/L	5.0	< 1.0	< 1.0	< 1.0	< 1.0	< 1.0	< 1.0	< 1.0	< 1.0	< 1.0	< 1.0	< 1.0	< 1.0	< 1.0	< 1.0	< 1.0	< 1.0	< 1.0	< 1.0	< 1.0	< 1.0
Vinyl chloride	µg/L	2.0	< 1.0	< 1.0	< 1.0	< 1.0	< 1.0	< 1.0	< 1.0	< 1.0	< 1.0	< 1.0	< 1.0	< 1.0	< 1.0	< 1.0	< 1.0	< 1.0	< 1.0	< 1.0	< 1.0	< 1.0
Gases																						
Ethane	µg/L	NS	NA	NA	NA	NA	NA	NA	NA	NA	NA	NA	NA	NA	NA	NA	NA	NA	NA	NA	NA	NA
Ethene	µg/L	NS	NA	NA	NA	NA	NA	NA	NA	NA	NA	NA	NA	NA	NA	NA	NA	NA	NA	NA	NA	NA
Methane	µg/L	NS	NA	NA	NA	NA	NA	NA	NA	NA	NA	NA	NA	NA	NA	NA	NA	NA	NA	NA	NA	NA
Other																						
Carbon	mg/L	NS	NA	NA	NA	NA	NA	NA	NA	NA	NA	NA	NA	NA	NA	NA	NA	NA	NA	NA	NA	NA
Nitrate-N	mg/L	10	NA	NA	NA	NA	NA	NA	NA	NA	NA	NA	NA	NA	NA	NA	NA	NA	NA	NA	NA	NA
Sulfate	mg/L	250	NA	NA	NA	NA	NA	NA	NA	NA	NA	NA	NA	NA	NA	NA	NA	NA	NA	NA	NA	NA
Total Organic Carbon	mg/L	NS	NA	NA	NA	NA	NA	NA	NA	NA	NA	NA	NA	NA	NA	NA	NA	NA	NA	NA	NA	NA
Metals																						
Iron, Dissolved	µg/L	300	NA	NA	NA	NA	NA	NA	NA	NA	NA	NA	NA	NA	NA	NA	NA	NA	NA	NA	NA	NA
Iron	µg/L	300	NA	NA	NA	NA	NA	NA	NA	NA	NA	NA	NA	NA	NA	NA	NA	NA	NA	NA	NA	NA
Manganese, Dissolved	µg/L	50	NA	NA	NA	NA	NA	NA	NA	NA	NA	NA	NA	NA	NA	NA	NA	NA	NA	NA	NA	NA
Manganese	µg/L	50	NA	NA	NA	NA	NA	NA	NA	NA	NA	NA	NA	NA	NA	NA	NA	NA	NA	NA	NA	NA

See Notes on Last Page.

Table 2
On-Site Groundwater Analytical Results
Ford Livonia Transmission Plant
36200 Plymouth Road
Livonia, Michigan

Location:		EGLE Non-Residential Drinking Water Criteria	MW-04																			
Screen Interval (ft bgs):			15.5-20.5																			
Date:	Unit		4/27/2017	8/3/2017	11/9/2017	2/13/2018	5/10/2018	8/7/2018	10/26/2018	3/1/2019	6/11/2019	9/25/2019	11/19/2019	2/19/2020	5/20/2020	8/19/2020	11/17/2020	2/10/2021	5/10/2021	8/10/2021	11/1/2021	2/17/2022
Semi-volatile Organic Compounds (SVOCs)																						
1,4-Dioxane	µg/L	350	1.1 J	< 2.0B	< 20	0.38 J	0.76 J	< 200	< 200	< 200	1.9 J	1.8 J	< 10	< 20	< 20	1.4 J	1.0 J	0.94 J	< 2.0	< 2.0	< 2.0	< 2.0
Volatile Organic Compounds (VOCs)																						
1,1,1-Trichloroethane	µg/L	200	< 1,000	< 1,000	< 1,000	< 1,700	< 1,000 J	< 1,000	< 500	< 2,000	NA	NA	NA	NA	NA	NA	NA	NA	NA	NA	NA	NA
1,1,2,2-Tetrachloroethane	µg/L	35	< 1,000	< 1,000	< 1,000	< 1,700	< 1,000 J	< 1,000	< 500	< 2,000 J	NA	NA	NA	NA	NA	NA	NA	NA	NA	NA	NA	NA
1,1,2-trichloro-1,2,2-trifluoroethane	µg/L	170,000	< 1,000	< 1,000	< 1,000	< 1,700	< 1,000 J	< 1,000	< 500	< 2,000	NA	NA	NA	NA	NA	NA	NA	NA	NA	NA	NA	NA
1,1,2-Trichloroethane	µg/L	5.0	< 1,000	< 1,000	< 1,000	< 1,700	< 1,000 J	< 1,000	< 500	< 2,000	NA	NA	NA	NA	NA	NA	NA	NA	NA	NA	NA	NA
1,1-Dichloroethane	µg/L	2,500	< 1,000	< 1,000	< 1,000	< 1,700	< 1,000 J	< 1,000	< 500	< 2,000	NA	NA	NA	NA	NA	NA	NA	NA	NA	NA	NA	NA
1,1-Dichloroethene	µg/L	7.0	< 1,000	< 1,000	< 1,000	< 1,700	< 1,000 J	< 1,000	< 500	< 2,000	< 1,000	< 1,700	< 100	< 1,300	< 1,300	< 710	< 710	< 1,000	< 500	< 330	< 330	< 330
1,2,3-Trimethylbenzene	µg/L	NS	< 5,000	< 5,000	< 5,000	< 8,300	< 5,000 J	< 5,000	< 2,500	< 10,000	NA	NA	NA	NA	NA	NA	NA	NA	NA	NA	NA	NA
1,2,4-Trichlorobenzene	µg/L	70	< 1,000	< 1,000	< 1,000	< 1,700	< 1,000 J	< 1,000	< 500	< 2,000	NA	NA	NA	NA	NA	NA	NA	NA	NA	NA	NA	NA
1,2,4-Trimethylbenzene	µg/L	63	< 1,000	< 1,000	< 1,000	< 1,700	< 1,000 J	< 1,000	< 500	< 2,000	NA	NA	NA	NA	NA	NA	NA	NA	NA	NA	NA	NA
1,2-Dibromo-3-chloropropane	µg/L	0.2	< 1,000	< 1,000	< 1,000	< 1,700	< 1,000 J	< 1,000	< 500	< 2,000 J	NA	NA	NA	NA	NA	NA	NA	NA	NA	NA	NA	NA
1,2-Dibromoethane	µg/L	0.05	< 1,000	< 1,000	< 1,000	< 1,700	< 1,000 J	< 1,000	< 500	< 2,000 J	NA	NA	NA	NA	NA	NA	NA	NA	NA	NA	NA	NA
1,2-Dichlorobenzene	µg/L	600	< 1,000	< 1,000	< 1,000	< 1,700	< 1,000 J	< 1,000	< 500	< 2,000	NA	NA	NA	NA	NA	NA	NA	NA	NA	NA	NA	NA
1,2-Dichloroethane	µg/L	5.0	< 1,000	< 1,000	< 1,000	< 1,700	< 1,000 J	< 1,000	< 500	< 2,000	NA	NA	NA	NA	NA	NA	NA	NA	NA	NA	NA	NA
1,2-Dichloropropane	µg/L	5.0	< 1,000	< 1,000	< 1,000	< 1,700	< 1,000 J	< 1,000	< 500	< 2,000	NA	NA	NA	NA	NA	NA	NA	NA	NA	NA	NA	NA
1,3,5-Trimethylbenzene	µg/L	72	< 1,000	< 1,000	< 1,000	< 1,700	< 1,000 J	< 1,000	< 500	< 2,000	NA	NA	NA	NA	NA	NA	NA	NA	NA	NA	NA	NA
1,3-Dichlorobenzene	µg/L	19	< 1,000	< 1,000	< 1,000	< 1,700	< 1,000 J	< 1,000	< 500	< 2,000	NA	NA	NA	NA	NA	NA	NA	NA	NA	NA	NA	NA
1,4-Dichlorobenzene	µg/L	75	< 1,000	< 1,000	< 1,000	< 1,700	< 1,000 J	< 1,000	< 500	< 2,000	NA	NA	NA	NA	NA	NA	NA	NA	NA	NA	NA	NA
2-Butanone (MEK)	µg/L	38,000	< 10,000	< 10,000	< 10,000	< 17,000	< 10,000 J	< 10,000	< 5,000	< 20,000 J	NA	NA	NA	NA	NA	NA	NA	NA	NA	NA	NA	NA
2-Methylnaphthalene	µg/L	750	NA	NA	NA	NA	NA	NA	NA	NA	NA	NA	NA	NA	NA	NA	NA	NA	NA	NA	NA	NA
4-Methyl-2-Pentanone (MIBK)	µg/L	5,200	< 10,000	< 10,000	< 10,000	< 17,000	< 10,000 J	< 10,000	< 5,000	< 20,000 J	NA	NA	NA	NA	NA	NA	NA	NA	NA	NA	NA	NA
Acetone	µg/L	2,100	< 10,000	< 10,000	< 10,000	< 17,000	< 10,000 J	< 10,000	< 5,000	< 20,000 J	NA	NA	NA	NA	NA	NA	NA	NA	NA	NA	NA	NA
Benzene	µg/L	5.0	< 1,000	< 1,000	< 1,000	< 1,700	< 1,000 J	< 1,000	< 500	< 2,000	NA	NA	NA	NA	NA	NA	NA	NA	NA	NA	NA	NA
Bromodichloromethane	µg/L	80	< 1,000	< 1,000	< 1,000	< 1,700	< 1,000 J	< 1,000	< 500	< 2,000	NA	NA	NA	NA	NA	NA	NA	NA	NA	NA	NA	NA
Bromoform	µg/L	80	< 1,000	< 1,000	< 1,000	< 1,700	< 1,000 J	< 1,000	< 500	< 2,000 J	NA	NA	NA	NA	NA	NA	NA	NA	NA	NA	NA	NA
Bromomethane	µg/L	29	< 1,000	< 1,000	< 1,000	< 1,700	< 1,000 J	< 1,000	< 500	< 2,000 J	NA	NA	NA	NA	NA	NA	NA	NA	NA	NA	NA	NA
Carbon Disulfide	µg/L	2,300	< 5,000	< 5,000	< 5,000	< 8,300	< 5,000 J	< 5,000	< 2,500	< 10,000 J	NA	NA	NA	NA	NA	NA	NA	NA	NA	NA	NA	NA
Carbon Tetrachloride	µg/L	5.0	< 1,000	< 1,000	< 1,000	< 1,700	< 1,000 J	< 1,000	< 500	< 2,000	NA	NA	NA	NA	NA	NA	NA	NA	NA	NA	NA	NA
Trichlorofluoromethane (CFC-11)	µg/L	7,300	< 1,000	< 1,000	< 1,000	< 1,700	< 1,000 J	< 1,000	< 500	< 2,000	NA	NA	NA	NA	NA	NA	NA	NA	NA	NA	NA	NA
Dichlorodifluoromethane (CFC-12)	µg/L	4,800	< 1,000	< 1,000	< 1,000	< 1,700	< 1,000 J	< 1,000	< 500	< 2,000	NA	NA	NA	NA	NA	NA	NA	NA	NA	NA	NA	NA
Chlorobenzene	µg/L	100	< 1,000	< 1,000	< 1,000	< 1,700	< 1,000 J	< 1,000	< 500	< 2,000	NA	NA	NA	NA	NA	NA	NA	NA	NA	NA	NA	NA
Chlorodibromomethane	µg/L	80	< 1,000	< 1,000	< 1,000	< 1,700	< 1,000 J	< 1,000	< 500	< 2,000 J	NA	NA	NA	NA	NA	NA	NA	NA	NA	NA	NA	NA
Chloroethane	µg/L	1,700	< 1,000	< 1,000	< 1,000	< 1,700	< 1,000 J	< 1,000	< 500	< 2,000 J	NA	NA	NA	NA	NA	NA	NA	NA	NA	NA	NA	NA
Chloroform	µg/L	80	< 1,000	< 1,000	< 1,000	< 1,700	< 1,000 J	< 1,000	< 500	< 2,000	NA	NA	NA	NA	NA	NA	NA	NA	NA	NA	NA	NA
Chloromethane	µg/L	1,100	< 1,000	< 1,000	< 1,000	< 1,700	< 1,000 J	< 1,000	< 500	< 2,000	NA	NA	NA	NA	NA	NA	NA	NA	NA	NA	NA	NA
cis-1,2-Dichloroethene	µg/L	70	**32,000**	**27,000**	**21,000**	**26,000**	**21,000 J**	**22,000**	**24,000**	**21,000**	**6,400**	**18,000**	**18,000**	**16,000**	**21,000**	**16,000**	**13,000**	**11,000**	**17,000**	**7,900**	**6,200**	**6,000**
cis-1,3-Dichloropropene	µg/L	NS	< 1,000	< 1,000	< 1,000	< 1,700	< 1,000 J	< 1,000	< 500	< 2,000 J	NA	NA	NA	NA	NA	NA	NA	NA	NA	NA	NA	NA
Cyclohexane	µg/L	NS	< 1,000	< 1,000	< 1,000	< 1,700	< 1,000 J	< 1,000	< 500	< 2,000	NA	NA	NA	NA	NA	NA	NA	NA	NA	NA	NA	NA
Dichloromethane	µg/L	5.0	< 5,000	< 5,000	< 5,000	< 8,300	< 5,000 J	< 5,000	< 2,500	< 10,000	NA	NA	NA	NA	NA	NA	NA	NA	NA	NA	NA	NA
Diethyl ether	µg/L	10	< 2,000	< 2,000	< 2,000	< 3,300	< 2,000 J	< 2,000	< 1,000	< 4,000 J	NA	NA	NA	NA	NA	NA	NA	NA	NA	NA	NA	NA
Ethylbenzene	µg/L	74	< 1,000	< 1,000	< 1,000	< 1,700	< 1,000 J	< 1,000	< 500	< 2,000	NA	NA	NA	NA	NA	NA	NA	NA	NA	NA	NA	NA
Isopropylbenzene	µg/L	2,300	< 1,000	< 1,000	< 1,000	< 1,700	< 1,000 J	< 1,000	< 500	< 2,000	NA	NA	NA	NA	NA	NA	NA	NA	NA	NA	NA	NA
m&p-Xylenes	µg/L	NS	NA	NA	< 2,000	NA	NA	NA	NA	NA	NA	NA	NA	NA	NA	NA	NA	NA	NA	NA	NA	NA
Methyl Acetate	µg/L	NS	< 10,000	< 10,000	< 10,000	< 17,000	< 10,000 J	< 10,000	< 5,000	< 20,000 J	NA	NA	NA	NA	NA	NA	NA	NA	NA	NA	NA	NA
Methyl N-Butyl Ketone (2-Hexanone)	µg/L	2,900	< 10,000	< 10,000	< 10,000	< 17,000	< 10,000 J	< 10,000	< 5,000	< 20,000 J	NA	NA	NA	NA	NA	NA	NA	NA	NA	NA	NA	NA
Methylcyclohexane	µg/L	NS	< 1,000	< 1,000	< 1,000	< 1,700	< 1,000 J	< 1,000	< 500	< 2,000	NA	NA	NA	NA	NA	NA	NA	NA	NA	NA	NA	NA

See Notes on Last Page.

Table 2
On-Site Groundwater Analytical Results
Ford Livonia Transmission Plant
36200 Plymouth Road
Livonia, Michigan

Location:		EGLE Non-Residential Drinking Water Criteria	MW-04																			
Screen Interval (ft bgs):	Unit		15.5-20.5																			
Date:			4/27/2017	8/3/2017	11/9/2017	2/13/2018	5/10/2018	8/7/2018	10/26/2018	3/1/2019	6/11/2019	9/25/2019	11/19/2019	2/19/2020	5/20/2020	8/19/2020	11/17/2020	2/10/2021	5/10/2021	8/10/2021	11/1/2021	2/17/2022
Methyl-tert-butyl ether	µg/L	40	< 1,000	< 1,000	< 1,000	< 1,700	< 1,000 J	< 1,000	< 500	< 2,000 J	NA	NA	NA	NA	NA	NA	NA	NA	NA	NA	NA	NA
o-Xylene	µg/L	NS	NA	NA	< 1,000	NA	NA	NA	NA	NA	NA	NA	NA	NA	NA	NA	NA	NA	NA	NA	NA	NA
Naphthalene	µg/L	1,500	NA	NA	NA	NA	NA	NA	NA	NA	NA	NA	NA	NA	NA	NA	NA	NA	NA	NA	NA	NA
Styrene (Monomer)	µg/L	100	< 1,000	< 1,000	< 1,000	< 1,700	< 1,000 J	< 1,000	< 500	< 2,000	NA	NA	NA	NA	NA	NA	NA	NA	NA	NA	NA	NA
Tetrachloroethene	µg/L	5.0	< 1,000	< 1,000	< 1,000	< 1,700	< 1,000 J	< 1,000	< 500	< 2,000	< 1,000	< 1,700	< 100	< 1,300	< 1,300	< 710	< 710	< 1000	< 500	< 330	< 330	< 330
Toluene	µg/L	790	< 1,000	< 1,000	< 1,000	< 1,700	< 1,000 J	< 1,000	< 500	< 2,000	NA	NA	NA	NA	NA	NA	NA	NA	NA	NA	NA	NA
Total Xylenes	µg/L	280	< 2,000	< 2,000	< 2,000	< 3,300	< 2,000 J	< 2,000	< 1,000	< 4,000	NA	NA	NA	NA	NA	NA	NA	NA	NA	NA	NA	NA
trans-1,2-Dichloroethene	µg/L	100	**1,200**	**1,100**	**850 J**	**1,100 J**	**860 J**	**1,000**	**1,100**	**1,000 J**	**310 J**	**770 J**	**790**	**670 J**	**950 J**	**610 J**	**410 J**	**360 J**	**590**	**240 J**	**200 J**	**210 J**
trans-1,3-Dichloropropene	µg/L	NS	< 1,000	< 1,000	< 1,000	< 1,700	< 1,000 J	< 1,000	< 500	< 2,000	NA	NA	NA	NA	NA	NA	NA	NA	NA	NA	NA	NA
Trichloroethene	µg/L	5.0	**21,000**	**18,000**	**19,000**	**23,000**	**23,000 J**	**31,000**	**35,000**	**41,000**	**13,000**	**35,000**	**35,000**	**28,000**	**36,000**	**24,000**	**15,000**	**7,800**	**14,000**	**4,900**	**4,000**	**3,300**
Vinyl chloride	µg/L	2.0	**570 J**	**640 J**	**470 J**	< 1,700	**610 J**	< 1,000	**610**	**1,100 J**	< 1,000	**670 J**	**870**	**1,300**	**810 J**	**1,300**	**1,600**	**1,200**	**1,300**	**1,200**	**1,500**	**1,700**
Gases																						
Ethane	µg/L	NS	NA	NA	NA	NA	NA	NA	NA	NA	NA	NA	NA	NA	NA	NA	NA	NA	NA	NA	NA	NA
Ethene	µg/L	NS	NA	NA	NA	NA	NA	NA	NA	NA	NA	NA	NA	NA	NA	NA	NA	NA	NA	NA	NA	NA
Methane	µg/L	NS	NA	NA	NA	NA	NA	NA	NA	NA	NA	NA	NA	NA	NA	NA	NA	NA	NA	NA	NA	NA
Other																						
Carbon	mg/L	NS	NA	NA	NA	NA	NA	NA	NA	NA	NA	NA	NA	NA	NA	NA	NA	NA	NA	NA	NA	NA
Nitrate-N	mg/L	10	NA	NA	NA	NA	NA	NA	NA	NA	NA	NA	NA	NA	NA	NA	NA	NA	NA	NA	NA	NA
Sulfate	mg/L	250	NA	NA	NA	NA	NA	NA	NA	NA	NA	NA	NA	NA	NA	NA	NA	NA	NA	NA	NA	NA
Total Organic Carbon	mg/L	NS	NA	NA	NA	NA	NA	NA	NA	NA	NA	NA	NA	NA	NA	NA	NA	NA	NA	NA	NA	NA
Metals																						
Iron, Dissolved	µg/L	300	NA	NA	NA	NA	NA	NA	NA	NA	NA	NA	NA	NA	NA	NA	NA	NA	NA	NA	NA	NA
Iron	µg/L	300	NA	NA	NA	NA	NA	NA	NA	NA	NA	NA	NA	NA	NA	NA	NA	NA	NA	NA	NA	NA
Manganese, Dissolved	µg/L	50	NA	NA	NA	NA	NA	NA	NA	NA	NA	NA	NA	NA	NA	NA	NA	NA	NA	NA	NA	NA
Manganese	µg/L	50	NA	NA	NA	NA	NA	NA	NA	NA	NA	NA	NA	NA	NA	NA	NA	NA	NA	NA	NA	NA

See Notes on Last Page.

Table 2
On-Site Groundwater Analytical Results
Ford Livonia Transmission Plant
36200 Plymouth Road
Livonia, Michigan

Location:		EGLE Non-Residential Drinking Water Criteria	MW-05																		
Screen Interval (ft bgs):	Unit		15.5-20.5																		
Date:			8/3/2017	11/9/2017	2/13/2018	5/10/2018	8/7/2018	10/26/2018	3/1/2019	6/11/2019	9/27/2019	11/20/2019	2/19/2020	5/27/2020	8/19/2020	11/18/2020	2/10/2021	5/11/2021	8/10/2021	11/1/2021	2/18/2022
Semi-volatile Organic Compounds (SVOCs)																					
1,4-Dioxane	µg/L	350	< 2.0B	< 2.0	< 2.0	< 2.0	< 2.0	< 2.0	< 2.0	< 2.0	< 2.0	< 2.0	< 2.0	< 2.0	< 2.0	< 2.0	< 2.0	< 2.0	< 2.0	< 2.0	< 2.0
Volatile Organic Compounds (VOCs)																					
1,1,1-Trichloroethane	µg/L	200	< 1.0	< 1.0	< 1.0	< 1.0	< 1.0	< 1.0	< 1.0	NA	NA	NA	NA	NA	NA	NA	NA	NA	NA	NA	NA
1,1,2,2-Tetrachloroethane	µg/L	35	< 1.0	< 1.0	< 1.0	< 1.0	< 1.0	< 1.0	< 1.0	NA	NA	NA	NA	NA	NA	NA	NA	NA	NA	NA	NA
1,1,2-trichloro-1,2,2-trifluoroethane	µg/L	170,000	< 1.0	< 1.0	< 1.0	< 1.0	< 1.0	< 1.0	< 1.0 J	NA	NA	NA	NA	NA	NA	NA	NA	NA	NA	NA	NA
1,1,2-Trichloroethane	µg/L	5.0	< 1.0	< 1.0	< 1.0	< 1.0	< 1.0	< 1.0	< 1.0	NA	NA	NA	NA	NA	NA	NA	NA	NA	NA	NA	NA
1,1-Dichloroethane	µg/L	2,500	< 1.0	< 1.0	< 1.0	< 1.0	< 1.0	< 1.0	< 1.0	NA	NA	NA	NA	NA	NA	NA	NA	NA	NA	NA	NA
1,1-Dichloroethene	µg/L	7.0	< 1.0	< 1.0	< 1.0	< 1.0	< 1.0	< 1.0	< 1.0	< 1.0	< 1.0	< 1.0	< 1.0	< 1.0	< 1.0	< 1.0	< 1.0	< 1.0	< 1.0	< 1.0	< 1.0
1,2,3-Trimethylbenzene	µg/L	NS	< 5.0	< 5.0	< 5.0	< 5.0	< 5.0	< 5.0	< 5.0	NA	NA	NA	NA	NA	NA	NA	NA	NA	NA	NA	NA
1,2,4-Trichlorobenzene	µg/L	70	< 1.0	< 1.0	< 1.0	< 1.0	< 1.0	< 1.0	< 1.0	NA	NA	NA	NA	NA	NA	NA	NA	NA	NA	NA	NA
1,2,4-Trimethylbenzene	µg/L	63	< 1.0	< 1.0	< 1.0	< 1.0	< 1.0	< 1.0	< 1.0	NA	NA	NA	NA	NA	NA	NA	NA	NA	NA	NA	NA
1,2-Dibromo-3-chloropropane	µg/L	0.2	< 1.0	< 1.0	< 1.0	< 1.0	< 1.0	< 1.0	< 1.0	NA	NA	NA	NA	NA	NA	NA	NA	NA	NA	NA	NA
1,2-Dibromoethane	µg/L	0.05	< 1.0	< 1.0	< 1.0	< 1.0	< 1.0	< 1.0	< 1.0	NA	NA	NA	NA	NA	NA	NA	NA	NA	NA	NA	NA
1,2-Dichlorobenzene	µg/L	600	< 1.0	< 1.0	< 1.0	< 1.0	< 1.0	< 1.0	< 1.0	NA	NA	NA	NA	NA	NA	NA	NA	NA	NA	NA	NA
1,2-Dichloroethane	µg/L	5.0	< 1.0	< 1.0	< 1.0	< 1.0	< 1.0	< 1.0	< 1.0	NA	NA	NA	NA	NA	NA	NA	NA	NA	NA	NA	NA
1,2-Dichloropropane	µg/L	5.0	< 1.0	< 1.0	< 1.0	< 1.0	< 1.0	< 1.0	< 1.0	NA	NA	NA	NA	NA	NA	NA	NA	NA	NA	NA	NA
1,3,5-Trimethylbenzene	µg/L	72	< 1.0	< 1.0	< 1.0	< 1.0	< 1.0	< 1.0	< 1.0	NA	NA	NA	NA	NA	NA	NA	NA	NA	NA	NA	NA
1,3-Dichlorobenzene	µg/L	19	< 1.0	< 1.0	< 1.0	< 1.0	< 1.0	< 1.0	0.26 J	NA	NA	NA	NA	NA	NA	NA	NA	NA	NA	NA	NA
1,4-Dichlorobenzene	µg/L	75	< 1.0	< 1.0	< 1.0	< 1.0	< 1.0	0.73 J	< 1.0	NA	NA	NA	NA	NA	NA	NA	NA	NA	NA	NA	NA
2-Butanone (MEK)	µg/L	38,000	< 10	< 10	< 10	< 10	< 10	< 10	< 10	NA	NA	NA	NA	NA	NA	NA	NA	NA	NA	NA	NA
2-Methylnaphthalene	µg/L	750	NA	NA	NA	NA	NA	NA	NA	NA	NA	NA	NA	NA	NA	NA	NA	NA	NA	NA	NA
4-Methyl-2-Pentanone (MIBK)	µg/L	5,200	< 10	< 10	< 10	< 10	< 10	< 10	< 10	NA	NA	NA	NA	NA	NA	NA	NA	NA	NA	NA	NA
Acetone	µg/L	2,100	< 10	< 10	< 10	< 10B	< 10	< 10	< 10	NA	NA	NA	NA	NA	NA	NA	NA	NA	NA	NA	NA
Benzene	µg/L	5.0	< 1.0	< 1.0	< 1.0	< 1.0	< 1.0	< 1.0	< 1.0	NA	NA	NA	NA	NA	NA	NA	NA	NA	NA	NA	NA
Bromodichloromethane	µg/L	80	< 1.0	< 1.0	< 1.0	< 1.0	< 1.0	< 1.0	< 1.0	NA	NA	NA	NA	NA	NA	NA	NA	NA	NA	NA	NA
Bromoform	µg/L	80	< 1.0	< 1.0	< 1.0	< 1.0	< 1.0	< 1.0	< 1.0 J	NA	NA	NA	NA	NA	NA	NA	NA	NA	NA	NA	NA
Bromomethane	µg/L	29	< 1.0	< 1.0	< 1.0	< 1.0	< 1.0	< 1.0	< 1.0	NA	NA	NA	NA	NA	NA	NA	NA	NA	NA	NA	NA
Carbon Disulfide	µg/L	2,300	< 5.0	< 5.0	< 5.0	< 5.0	< 5.0	< 5.0	< 5.0	NA	NA	NA	NA	NA	NA	NA	NA	NA	NA	NA	NA
Carbon Tetrachloride	µg/L	5.0	< 1.0	< 1.0	< 1.0	< 1.0	< 1.0	< 1.0	< 1.0	NA	NA	NA	NA	NA	NA	NA	NA	NA	NA	NA	NA
Trichlorofluoromethane (CFC-11)	µg/L	7,300	< 1.0	< 1.0	< 1.0	< 1.0	< 1.0	< 1.0	< 1.0	NA	NA	NA	NA	NA	NA	NA	NA	NA	NA	NA	NA
Dichlorodifluoromethane (CFC-12)	µg/L	4,800	< 1.0	< 1.0	< 1.0	< 1.0	< 1.0	< 1.0	< 1.0	NA	NA	NA	NA	NA	NA	NA	NA	NA	NA	NA	NA
Chlorobenzene	µg/L	100	< 1.0	< 1.0	< 1.0	< 1.0	< 1.0	< 1.0	< 1.0	NA	NA	NA	NA	NA	NA	NA	NA	NA	NA	NA	NA
Chlorodibromomethane	µg/L	80	< 1.0	< 1.0	< 1.0	< 1.0	< 1.0	< 1.0	< 1.0	NA	NA	NA	NA	NA	NA	NA	NA	NA	NA	NA	NA
Chloroethane	µg/L	1,700	< 1.0	< 1.0	< 1.0	< 1.0	< 1.0	< 1.0	< 1.0	NA	NA	NA	NA	NA	NA	NA	NA	NA	NA	NA	NA
Chloroform	µg/L	80	< 1.0	< 1.0	< 1.0	< 1.0	< 1.0	< 1.0	< 1.0	NA	NA	NA	NA	NA	NA	NA	NA	NA	NA	NA	NA
Chloromethane	µg/L	1,100	< 1.0	< 1.0	< 1.0	< 1.0	< 1.0	< 1.0	< 1.0	NA	NA	NA	NA	NA	NA	NA	NA	NA	NA	NA	NA
cis-1,2-Dichloroethene	µg/L	70	< 1.0	< 1.0	< 1.0	0.58 J	< 1.0	0.39 J	< 1.0	< 1.0	< 1.0	< 1.0	< 1.0	< 1.0B	< 1.0	< 1.0	0.53 J	< 1.0	< 1.0	< 1.0	< 1.0
cis-1,3-Dichloropropene	µg/L	NS	< 1.0	< 1.0	< 1.0	< 1.0	< 1.0	< 1.0	< 1.0	NA	NA	NA	NA	NA	NA	NA	NA	NA	NA	NA	NA
Cyclohexane	µg/L	NS	< 1.0	< 1.0	< 1.0	< 1.0	< 1.0	< 1.0	< 1.0	NA	NA	NA	NA	NA	NA	NA	NA	NA	NA	NA	NA
Dichloromethane	µg/L	5.0	< 5.0	< 5.0	< 5.0	< 5.0	< 5.0	< 5.0	< 5.0	NA	NA	NA	NA	NA	NA	NA	NA	NA	NA	NA	NA
Diethyl ether	µg/L	10	< 2.0	< 2.0	< 2.0	< 2.0	< 2.0	< 2.0	< 2.0	NA	NA	NA	NA	NA	NA	NA	NA	NA	NA	NA	NA
Ethylbenzene	µg/L	74	< 1.0	< 1.0	< 1.0	< 1.0	< 1.0	< 1.0	< 1.0	NA	NA	NA	NA	NA	NA	NA	NA	NA	NA	NA	NA
Isopropylbenzene	µg/L	2,300	< 1.0	< 1.0	< 1.0	< 1.0	< 1.0	< 1.0	< 1.0	NA	NA	NA	NA	NA	NA	NA	NA	NA	NA	NA	NA
m&p-Xylenes	µg/L	NS	NA	< 2.0	NA	NA	NA	NA	NA	NA	NA	NA	NA	NA	NA	NA	NA	NA	NA	NA	NA
Methyl Acetate	µg/L	NS	< 10	< 10	< 10	< 10	< 10	< 10	< 10	NA	NA	NA	NA	NA	NA	NA	NA	NA	NA	NA	NA
Methyl N-Butyl Ketone (2-Hexanone)	µg/L	2,900	< 10	< 10	< 10	< 10	< 10	< 10	< 10	NA	NA	NA	NA	NA	NA	NA	NA	NA	NA	NA	NA
Methylcyclohexane	µg/L	NS	< 1.0	< 1.0	< 1.0	< 1.0	< 1.0	< 1.0	< 1.0	NA	NA	NA	NA	NA	NA	NA	NA	NA	NA	NA	NA

See Notes on Last Page.

Table 2
On-Site Groundwater Analytical Results
Ford Livonia Transmission Plant
36200 Plymouth Road
Livonia, Michigan

Location:		EGLE Non-Residential Drinking Water Criteria	MW-05																		
Screen Interval (ft bgs):	Unit		15.5-20.5																		
Date:			8/3/2017	11/9/2017	2/13/2018	5/10/2018	8/7/2018	10/26/2018	3/1/2019	6/11/2019	9/27/2019	11/20/2019	2/19/2020	5/27/2020	8/19/2020	11/18/2020	2/10/2021	5/11/2021	8/10/2021	11/1/2021	2/18/2022
Methyl-tert-butyl ether	µg/L	40	< 1.0	< 1.0	< 1.0	< 1.0	< 1.0	< 1.0	< 1.0	NA	NA	NA	NA	NA	NA	NA	NA	NA	NA	NA	NA
o-Xylene	µg/L	NS	NA	< 1.0	NA	NA	NA	NA	NA	NA	NA	NA	NA	NA	NA	NA	NA	NA	NA	NA	NA
Naphthalene	µg/L	1,500	NA	NA	NA	NA	NA	NA	NA	NA	NA	NA	NA	NA	NA	NA	NA	NA	NA	NA	NA
Styrene (Monomer)	µg/L	100	< 1.0	< 1.0	< 1.0	< 1.0	< 1.0	< 1.0	< 1.0	NA	NA	NA	NA	NA	NA	NA	NA	NA	NA	NA	NA
Tetrachloroethene	µg/L	5.0	< 1.0	< 1.0	< 1.0	< 1.0	< 1.0	< 1.0	< 1.0 J	< 1.0	< 1.0	< 1.0	< 1.0	< 1.0	< 1.0	< 1.0	< 1.0	< 1.0	< 1.0	< 1.0	< 1.0
Toluene	µg/L	790	< 1.0	< 1.0	< 1.0	< 1.0	< 1.0	< 1.0	< 1.0	NA	NA	NA	NA	NA	NA	NA	NA	NA	NA	NA	NA
Total Xylenes	µg/L	280	< 2.0	< 2.0	< 2.0	< 2.0	< 2.0	< 2.0	< 2.0	NA	NA	NA	NA	NA	NA	NA	NA	NA	NA	NA	NA
trans-1,2-Dichloroethene	µg/L	100	< 1.0	< 1.0	< 1.0	< 1.0	< 1.0	< 1.0	< 1.0	< 1.0	< 1.0	< 1.0	< 1.0	< 1.0	< 1.0	< 1.0	< 1.0	< 1.0	< 1.0	< 1.0	< 1.0
trans-1,3-Dichloropropene	µg/L	NS	< 1.0	< 1.0	< 1.0	< 1.0	< 1.0	< 1.0	< 1.0	NA	NA	NA	NA	NA	NA	NA	NA	NA	NA	NA	NA
Trichloroethene	µg/L	5.0	< 1.0	< 1.0	< 1.0	< 1.0	< 1.0	0.18 J	< 1.0 J	< 1.0	< 1.0	< 1.0	< 1.0	< 1.0	< 1.0	< 1.0	0.40 J	< 1.0	< 1.0	< 1.0	< 1.0
Vinyl chloride	µg/L	2.0	< 1.0	< 1.0	< 1.0	< 1.0	< 1.0	< 1.0	< 1.0	< 1.0	< 1.0	< 1.0	< 1.0	< 1.0	< 1.0	< 1.0	< 1.0	< 1.0	< 1.0	< 1.0	< 1.0
Gases																					
Ethane	µg/L	NS	NA	NA	NA	NA	NA	NA	NA	NA	NA	NA	NA	NA	NA	NA	NA	NA	NA	NA	NA
Ethene	µg/L	NS	NA	NA	NA	NA	NA	NA	NA	NA	NA	NA	NA	NA	NA	NA	NA	NA	NA	NA	NA
Methane	µg/L	NS	NA	NA	NA	NA	NA	NA	NA	NA	NA	NA	NA	NA	NA	NA	NA	NA	NA	NA	NA
Other																					
Carbon	mg/L	NS	NA	NA	NA	NA	NA	NA	NA	NA	NA	NA	NA	NA	NA	NA	NA	NA	NA	NA	NA
Nitrate-N	mg/L	10	NA	NA	NA	NA	NA	NA	NA	NA	NA	NA	NA	NA	NA	NA	NA	NA	NA	NA	NA
Sulfate	mg/L	250	NA	NA	NA	NA	NA	NA	NA	NA	NA	NA	NA	NA	NA	NA	NA	NA	NA	NA	NA
Total Organic Carbon	mg/L	NS	NA	NA	NA	NA	NA	NA	NA	NA	NA	NA	NA	NA	NA	NA	NA	NA	NA	NA	NA
Metals																					
Iron, Dissolved	µg/L	300	NA	NA	NA	NA	NA	NA	NA	NA	NA	NA	NA	NA	NA	NA	NA	NA	NA	NA	NA
Iron	µg/L	300	NA	NA	NA	NA	NA	NA	NA	NA	NA	NA	NA	NA	NA	NA	NA	NA	NA	NA	NA
Manganese, Dissolved	µg/L	50	NA	NA	NA	NA	NA	NA	NA	NA	NA	NA	NA	NA	NA	NA	NA	NA	NA	NA	NA
Manganese	µg/L	50	NA	NA	NA	NA	NA	NA	NA	NA	NA	NA	NA	NA	NA	NA	NA	NA	NA	NA	NA

See Notes on Last Page.

Table 2
On-Site Groundwater Analytical Results
Ford Livonia Transmission Plant
36200 Plymouth Road
Livonia, Michigan

Location:		EGLE Non-Residential Drinking Water Criteria	MW-07																	
Screen Interval (ft bgs):			18-23																	
Date:	Unit		7/31/2017	11/10/2017	2/12/2018	5/11/2018	8/14/2018	10/29/2018	2/27/2019	6/10/2019	9/25/2019	11/22/2019	2/7/2020	8/14/2020	11/12/2020	2/12/2021	5/5/2021	8/5/2021	11/5/2021	3/2/2022
Semi-volatile Organic Compounds (SVOCs)																				
1,4-Dioxane	µg/L	350	< 2.0	< 2.0	< 2.0	< 2.0	< 2.0	< 2.0	< 2.0	< 2.0	< 2.0	< 2.0	< 2.0	< 2.0	< 2.0	< 2.0	< 2.0	< 2.0	< 2.0	< 2.0
Volatile Organic Compounds (VOCs)																				
1,1,1-Trichloroethane	µg/L	200	< 1.0	< 1.0	< 1.0	< 1.0	< 1.0	< 1.0	< 1.0	NA	NA	NA	NA	NA	NA	NA	NA	NA	NA	NA
1,1,2,2-Tetrachloroethane	µg/L	35	< 1.0	< 1.0	< 1.0	< 1.0	< 1.0	< 1.0	< 1.0	NA	NA	NA	NA	NA	NA	NA	NA	NA	NA	NA
1,1,2-trichloro-1,2,2-trifluoroethane	µg/L	170,000	< 1.0	< 1.0	< 1.0	< 1.0	< 1.0	< 1.0	< 1.0	NA	NA	NA	NA	NA	NA	NA	NA	NA	NA	NA
1,1,2-Trichloroethane	µg/L	5.0	< 1.0	< 1.0	< 1.0	< 1.0	< 1.0	< 1.0	< 1.0	NA	NA	NA	NA	NA	NA	NA	NA	NA	NA	NA
1,1-Dichloroethane	µg/L	2,500	< 1.0	< 1.0	< 1.0	< 1.0	< 1.0	< 1.0	< 1.0	NA	NA	NA	NA	NA	NA	NA	NA	NA	NA	NA
1,1-Dichloroethene	µg/L	7.0	< 1.0	< 1.0	< 1.0	< 1.0	< 1.0	< 1.0	< 1.0	< 1.0	< 1.0	< 1.0	< 1.0	< 1.0	< 1.0	< 1.0 J	< 1.0	< 1.0	< 1.0	< 1.0
1,2,3-Trimethylbenzene	µg/L	NS	< 5.0	< 5.0	< 5.0	< 5.0	< 5.0	< 5.0	< 5.0	NA	NA	NA	NA	NA	NA	NA	NA	NA	NA	NA
1,2,4-Trichlorobenzene	µg/L	70	< 1.0	< 1.0	< 1.0	< 1.0	< 1.0	< 1.0	< 1.0	NA	NA	NA	NA	NA	NA	NA	NA	NA	NA	NA
1,2,4-Trimethylbenzene	µg/L	63	< 1.0	< 1.0	< 1.0	< 1.0	< 1.0	< 1.0	< 1.0	NA	NA	NA	NA	NA	NA	NA	NA	NA	NA	NA
1,2-Dibromo-3-chloropropane	µg/L	0.2	< 1.0	< 1.0	< 1.0	< 1.0	< 1.0	< 1.0	< 1.0 J	NA	NA	NA	NA	NA	NA	NA	NA	NA	NA	NA
1,2-Dibromoethane	µg/L	0.05	< 1.0	< 1.0	< 1.0	< 1.0	< 1.0	< 1.0	< 1.0	NA	NA	NA	NA	NA	NA	NA	NA	NA	NA	NA
1,2-Dichlorobenzene	µg/L	600	< 1.0	< 1.0	< 1.0	< 1.0	< 1.0	< 1.0	< 1.0	NA	NA	NA	NA	NA	NA	NA	NA	NA	NA	NA
1,2-Dichloroethane	µg/L	5.0	< 1.0	< 1.0	< 1.0	< 1.0	< 1.0	< 1.0	< 1.0	NA	NA	NA	NA	NA	NA	NA	NA	NA	NA	NA
1,2-Dichloropropane	µg/L	5.0	< 1.0	< 1.0	< 1.0	< 1.0	< 1.0	< 1.0	< 1.0	NA	NA	NA	NA	NA	NA	NA	NA	NA	NA	NA
1,3,5-Trimethylbenzene	µg/L	72	< 1.0	< 1.0	< 1.0	< 1.0	< 1.0	< 1.0	< 1.0	NA	NA	NA	NA	NA	NA	NA	NA	NA	NA	NA
1,3-Dichlorobenzene	µg/L	19	< 1.0	< 1.0	< 1.0	< 1.0	< 1.0	0.36 J	< 1.0	NA	NA	NA	NA	NA	NA	NA	NA	NA	NA	NA
1,4-Dichlorobenzene	µg/L	75	< 1.0	< 1.0	< 1.0	< 1.0	< 1.0	< 1.0	< 1.0	NA	NA	NA	NA	NA	NA	NA	NA	NA	NA	NA
2-Butanone (MEK)	µg/L	38,000	< 10	< 10	< 10	< 10	< 10	< 10	< 10	NA	NA	NA	NA	NA	NA	NA	NA	NA	NA	NA
2-Methylnaphthalene	µg/L	750	NA	NA	NA	NA	NA	NA	NA	NA	NA	NA	NA	NA	< 5.0	NA	NA	NA	NA	NA
4-Methyl-2-Pentanone (MIBK)	µg/L	5,200	< 10	< 10	< 10	< 10	< 10	< 10	< 10	NA	NA	NA	NA	NA	NA	NA	NA	NA	NA	NA
Acetone	µg/L	2,100	< 10	< 10	< 10	< 10	< 10	< 10	< 10	NA	NA	NA	NA	NA	NA	NA	NA	NA	NA	NA
Benzene	µg/L	5.0	< 1.0	< 1.0	< 1.0	< 1.0	< 1.0	< 1.0	< 1.0	NA	NA	NA	NA	NA	NA	NA	NA	NA	NA	NA
Bromodichloromethane	µg/L	80	< 1.0	< 1.0	< 1.0	< 1.0	< 1.0	< 1.0	< 1.0	NA	NA	NA	NA	NA	NA	NA	NA	NA	NA	NA
Bromoform	µg/L	80	< 1.0	< 1.0	< 1.0	< 1.0	< 1.0	< 1.0	< 1.0 J	NA	NA	NA	NA	NA	NA	NA	NA	NA	NA	NA
Bromomethane	µg/L	29	< 1.0	< 1.0	< 1.0	< 1.0	< 1.0	< 1.0	< 1.0 J	NA	NA	NA	NA	NA	NA	NA	NA	NA	NA	NA
Carbon Disulfide	µg/L	2,300	< 5.0	< 5.0	< 5.0	< 5.0	< 5.0	< 5.0	< 5.0	NA	NA	NA	NA	NA	NA	NA	NA	NA	NA	NA
Carbon Tetrachloride	µg/L	5.0	< 1.0	< 1.0	< 1.0	< 1.0	< 1.0	< 1.0	< 1.0	NA	NA	NA	NA	NA	NA	NA	NA	NA	NA	NA
Trichlorofluoromethane (CFC-11)	µg/L	7,300	< 1.0	< 1.0	< 1.0	< 1.0	< 1.0	< 1.0	< 1.0	NA	NA	NA	NA	NA	NA	NA	NA	NA	NA	NA
Dichlorodifluoromethane (CFC-12)	µg/L	4,800	< 1.0	< 1.0	< 1.0	< 1.0	< 1.0	< 1.0	< 1.0	NA	NA	NA	NA	NA	NA	NA	NA	NA	NA	NA
Chlorobenzene	µg/L	100	< 1.0	< 1.0	< 1.0	< 1.0	< 1.0	< 1.0	< 1.0	NA	NA	NA	NA	NA	NA	NA	NA	NA	NA	NA
Chlorodibromomethane	µg/L	80	< 1.0	< 1.0	< 1.0	< 1.0	< 1.0	< 1.0	< 1.0 J	NA	NA	NA	NA	NA	NA	NA	NA	NA	NA	NA
Chloroethane	µg/L	1,700	< 1.0	< 1.0	< 1.0	< 1.0	< 1.0	< 1.0	< 1.0 J	NA	NA	NA	NA	NA	NA	NA	NA	NA	NA	NA
Chloroform	µg/L	80	< 1.0	< 1.0	< 1.0	< 1.0	< 1.0	< 1.0	< 1.0	NA	NA	NA	NA	NA	NA	NA	NA	NA	NA	NA
Chloromethane	µg/L	1,100	< 1.0	< 1.0	< 1.0	< 1.0	< 1.0	< 1.0	< 1.0	NA	NA	NA	NA	NA	NA	NA	NA	NA	NA	NA
cis-1,2-Dichloroethene	µg/L	70	< 1.0	< 1.0	< 1.0	< 1.0	< 1.0	< 1.0	< 1.0	< 1.0	< 1.0	< 1.0	< 1.0	< 1.0	< 1.0B	< 1.0 J	< 1.0	< 1.0	< 1.0	< 1.0
cis-1,3-Dichloropropene	µg/L	NS	< 1.0	< 1.0	< 1.0	< 1.0	< 1.0	< 1.0	< 1.0	NA	NA	NA	NA	NA	NA	NA	NA	NA	NA	NA
Cyclohexane	µg/L	NS	< 1.0	< 1.0	< 1.0	< 1.0	< 1.0	< 1.0	< 1.0	NA	NA	NA	NA	NA	NA	NA	NA	NA	NA	NA
Dichloromethane	µg/L	5.0	< 5.0	< 5.0	< 5.0	< 5.0	< 5.0	< 5.0	< 5.0	NA	NA	NA	NA	NA	NA	NA	NA	NA	NA	NA
Diethyl ether	µg/L	10	< 2.0	< 2.0	< 2.0	< 2.0	< 2.0	< 2.0	< 2.0	NA	NA	NA	NA	NA	NA	NA	NA	NA	NA	NA
Ethylbenzene	µg/L	74	< 1.0	< 1.0	< 1.0	< 1.0	< 1.0	< 1.0	< 1.0	NA	NA	NA	NA	NA	NA	NA	NA	NA	NA	NA
Isopropylbenzene	µg/L	2,300	< 1.0	< 1.0	< 1.0	< 1.0	< 1.0	< 1.0	< 1.0	NA	NA	NA	NA	NA	NA	NA	NA	NA	NA	NA
m&p-Xylenes	µg/L	NS	NA	< 2.0	NA	NA	NA	NA	NA	NA	NA	NA	NA	NA	NA	NA	NA	NA	NA	NA
Methyl Acetate	µg/L	NS	< 10	< 10	< 10	< 10	< 10	< 10	< 10	NA	NA	NA	NA	NA	NA	NA	NA	NA	NA	NA
Methyl N-Butyl Ketone (2-Hexanone)	µg/L	2,900	< 10	< 10	< 10	< 10	< 10	< 10	< 10	NA	NA	NA	NA	NA	NA	NA	NA	NA	NA	NA
Methylcyclohexane	µg/L	NS	< 1.0	< 1.0	< 1.0	< 1.0	< 1.0	< 1.0	< 1.0	NA	NA	NA	NA	NA	NA	NA	NA	NA	NA	NA

See Notes on Last Page.

Table 2
On-Site Groundwater Analytical Results
Ford Livonia Transmission Plant
36200 Plymouth Road
Livonia, Michigan

Location:		EGLE Non-Residential Drinking Water Criteria	MW-07																	
Screen Interval (ft bgs):			18-23																	
Date:	Unit		7/31/2017	11/10/2017	2/12/2018	5/11/2018	8/14/2018	10/29/2018	2/27/2019	6/10/2019	9/25/2019	11/22/2019	2/7/2020	8/14/2020	11/12/2020	2/12/2021	5/5/2021	8/5/2021	11/5/2021	3/2/2022
Methyl-tert-butyl ether	µg/L	40	< 1.0	< 1.0	< 1.0	< 1.0	< 1.0	< 1.0	< 1.0	NA	NA	NA	NA	NA	NA	NA	NA	NA	NA	NA
o-Xylene	µg/L	NS	NA	< 1.0	NA	NA	NA	NA	NA	NA	NA	NA	NA	NA	NA	NA	NA	NA	NA	NA
Naphthalene	µg/L	1,500	NA	NA	NA	NA	NA	NA	NA	NA	NA	NA	NA	NA	NA	NA	NA	NA	NA	NA
Styrene (Monomer)	µg/L	100	< 1.0	< 1.0	< 1.0	< 1.0	< 1.0	< 1.0	< 1.0	NA	NA	NA	NA	NA	NA	NA	NA	NA	NA	NA
Tetrachloroethene	µg/L	5.0	< 1.0	< 1.0	< 1.0	< 1.0	< 1.0	< 1.0	< 1.0	< 1.0	< 1.0	< 1.0	< 1.0	< 1.0	< 1.0	< 1.0 J	< 1.0	< 1.0	< 1.0	< 1.0
Toluene	µg/L	790	< 1.0	< 1.0	< 1.0	< 1.0	< 1.0	< 1.0	< 1.0	NA	NA	NA	NA	NA	NA	NA	NA	NA	NA	NA
Total Xylenes	µg/L	280	< 2.0	< 2.0	< 2.0	< 2.0	< 2.0	< 2.0	< 2.0	NA	NA	NA	NA	NA	NA	NA	NA	NA	NA	NA
trans-1,2-Dichloroethene	µg/L	100	< 1.0	< 1.0	< 1.0	< 1.0	< 1.0	< 1.0	< 1.0	< 1.0	< 1.0	< 1.0	< 1.0	< 1.0	< 1.0	< 1.0 J	< 1.0	< 1.0	< 1.0	< 1.0
trans-1,3-Dichloropropene	µg/L	NS	< 1.0	< 1.0	< 1.0	< 1.0	< 1.0	< 1.0	< 1.0	NA	NA	NA	NA	NA	NA	NA	NA	NA	NA	NA
Trichloroethene	µg/L	5.0	< 1.0	< 1.0	< 1.0	< 1.0	< 1.0	< 1.0	< 1.0	< 1.0	< 1.0	< 1.0	< 1.0	< 1.0	< 1.0	< 1.0 J	< 1.0	< 1.0	< 1.0	< 1.0
Vinyl chloride	µg/L	2.0	< 1.0	< 1.0	< 1.0	< 1.0	< 1.0	< 1.0	< 1.0	< 1.0	< 1.0	< 1.0	< 1.0	< 1.0	< 1.0	< 1.0 J	< 1.0	< 1.0	< 1.0	< 1.0
Gases																				
Ethane	µg/L	NS	NA	NA	NA	NA	NA	NA	NA	NA	NA	NA	NA	NA	NA	NA	NA	NA	NA	NA
Ethene	µg/L	NS	NA	NA	NA	NA	NA	NA	NA	NA	NA	NA	NA	NA	NA	NA	NA	NA	NA	NA
Methane	µg/L	NS	NA	NA	NA	NA	NA	NA	NA	NA	NA	NA	NA	NA	NA	NA	NA	NA	NA	NA
Other																				
Carbon	mg/L	NS	NA	NA	NA	NA	NA	NA	NA	NA	NA	NA	NA	NA	NA	NA	NA	NA	NA	NA
Nitrate-N	mg/L	10	NA	NA	NA	NA	NA	NA	NA	NA	NA	NA	NA	NA	NA	NA	NA	NA	NA	NA
Sulfate	mg/L	250	NA	NA	NA	NA	NA	NA	NA	NA	NA	NA	NA	NA	NA	NA	NA	NA	NA	NA
Total Organic Carbon	mg/L	NS	NA	NA	NA	NA	NA	NA	NA	NA	NA	NA	NA	NA	NA	NA	NA	NA	NA	NA
Metals																				
Iron, Dissolved	µg/L	300	NA	NA	NA	NA	NA	NA	NA	NA	NA	NA	NA	NA	NA	NA	NA	NA	NA	NA
Iron	µg/L	300	NA	NA	NA	NA	NA	NA	NA	NA	NA	NA	NA	NA	NA	NA	NA	NA	NA	NA
Manganese, Dissolved	µg/L	50	NA	NA	NA	NA	NA	NA	NA	NA	NA	NA	NA	NA	NA	NA	NA	NA	NA	NA
Manganese	µg/L	50	NA	NA	NA	NA	NA	NA	NA	NA	NA	NA	NA	NA	NA	NA	NA	NA	NA	NA

See Notes on Last Page.

Table 2
On-Site Groundwater Analytical Results
Ford Livonia Transmission Plant
36200 Plymouth Road
Livonia, Michigan

Location:		EGLE Non-Residential Drinking Water Criteria	MW-09																	
Screen Interval (ft bgs):	Unit		19.5-24.5																	
Date:			7/28/2017	11/10/2017	2/12/2018	5/11/2018	8/14/2018	10/29/2018	3/1/2019	6/10/2019	9/23/2019	11/21/2019	2/10/2020	8/14/2020	11/10/2020	2/11/2021	5/5/2021	8/4/2021	11/4/2021	3/4/2022
Semi-volatile Organic Compounds (SVOCs)																				
1,4-Dioxane	µg/L	350	8.6	11	12	3.6	4.3	3.9	3.8	5.2	4.2	3.1	< 2.0	4.6	6.0	9.1	8.8	6.8	4.0	5.2
Volatile Organic Compounds (VOCs)																				
1,1,1-Trichloroethane	µg/L	200	< 1.0	< 1.0	< 1.0	< 1.0	< 1.0	< 1.0	< 1.0	NA	NA	NA	NA	NA	NA	NA	NA	NA	NA	NA
1,1,2,2-Tetrachloroethane	µg/L	35	< 1.0	< 1.0	< 1.0	< 1.0	< 1.0	< 1.0	< 1.0 J	NA	NA	NA	NA	NA	NA	NA	NA	NA	NA	NA
1,1,2-trichloro-1,2,2-trifluoroethane	µg/L	170,000	< 1.0	< 1.0	< 1.0	< 1.0	< 1.0	< 1.0	< 1.0	NA	NA	NA	NA	NA	NA	NA	NA	NA	NA	NA
1,1,2-Trichloroethane	µg/L	5.0	< 1.0	< 1.0	< 1.0	< 1.0	< 1.0	< 1.0	< 1.0	NA	NA	NA	NA	NA	NA	NA	NA	NA	NA	NA
1,1-Dichloroethane	µg/L	2,500	< 1.0	< 1.0	< 1.0	< 1.0	< 1.0	< 1.0	< 1.0	NA	NA	NA	NA	NA	NA	NA	NA	NA	NA	NA
1,1-Dichloroethene	µg/L	7.0	< 1.0	< 1.0	< 1.0	< 1.0	< 1.0	< 1.0	< 1.0	< 1.0	< 1.0	< 1.0	< 1.0	< 1.0	< 1.0	< 1.0	< 1.0	< 1.0	< 1.0	< 1.0
1,2,3-Trimethylbenzene	µg/L	NS	< 5.0	< 5.0	< 5.0	< 5.0	< 5.0	< 5.0	< 5.0	NA	NA	NA	NA	NA	NA	NA	NA	NA	NA	NA
1,2,4-Trichlorobenzene	µg/L	70	< 1.0	< 1.0	< 1.0	< 1.0	< 1.0	< 1.0	< 1.0	NA	NA	NA	NA	NA	NA	NA	NA	NA	NA	NA
1,2,4-Trimethylbenzene	µg/L	63	< 1.0	< 1.0	< 1.0	< 1.0	< 1.0	< 1.0	< 1.0	NA	NA	NA	NA	NA	NA	NA	NA	NA	NA	NA
1,2-Dibromo-3-chloropropane	µg/L	0.2	< 1.0	< 1.0 J	< 1.0	< 1.0	< 1.0	< 1.0	< 1.0 J	NA	NA	NA	NA	NA	NA	NA	NA	NA	NA	NA
1,2-Dibromoethane	µg/L	0.05	< 1.0	< 1.0	< 1.0	< 1.0	< 1.0	< 1.0	< 1.0 J	NA	NA	NA	NA	NA	NA	NA	NA	NA	NA	NA
1,2-Dichlorobenzene	µg/L	600	< 1.0	< 1.0	< 1.0	< 1.0	< 1.0	< 1.0	< 1.0	NA	NA	NA	NA	NA	NA	NA	NA	NA	NA	NA
1,2-Dichloroethane	µg/L	5.0	< 1.0	< 1.0	< 1.0	< 1.0	< 1.0	< 1.0	< 1.0	NA	NA	NA	NA	NA	NA	NA	NA	NA	NA	NA
1,2-Dichloropropane	µg/L	5.0	< 1.0	< 1.0	< 1.0	< 1.0	< 1.0	< 1.0	< 1.0	NA	NA	NA	NA	NA	NA	NA	NA	NA	NA	NA
1,3,5-Trimethylbenzene	µg/L	72	< 1.0	< 1.0	< 1.0	< 1.0	< 1.0	< 1.0	< 1.0	NA	NA	NA	NA	NA	NA	NA	NA	NA	NA	NA
1,3-Dichlorobenzene	µg/L	19	< 1.0	< 1.0	< 1.0	< 1.0	< 1.0	0.28 J	< 1.0	NA	NA	NA	NA	NA	NA	NA	NA	NA	NA	NA
1,4-Dichlorobenzene	µg/L	75	< 1.0	< 1.0	< 1.0	< 1.0	< 1.0	< 1.0	< 1.0	NA	NA	NA	NA	NA	NA	NA	NA	NA	NA	NA
2-Butanone (MEK)	µg/L	38,000	< 10	< 10	< 10	< 10	< 10	< 10	< 10 J	NA	NA	NA	NA	NA	NA	NA	NA	NA	NA	NA
2-Methylnaphthalene	µg/L	750	NA	NA	NA	NA	NA	NA	NA	NA	NA	NA	NA	NA	NA	NA	NA	NA	NA	NA
4-Methyl-2-Pentanone (MIBK)	µg/L	5,200	< 10	< 10	< 10	< 10	< 10	< 10	< 10 J	NA	NA	NA	NA	NA	NA	NA	NA	NA	NA	NA
Acetone	µg/L	2,100	< 10	< 10	< 10	< 10	< 10	< 10	< 10 J	NA	NA	NA	NA	NA	NA	NA	NA	NA	NA	NA
Benzene	µg/L	5.0	< 1.0	< 1.0	< 1.0	< 1.0	< 1.0	< 1.0	< 1.0	NA	NA	NA	NA	NA	NA	NA	NA	NA	NA	NA
Bromodichloromethane	µg/L	80	< 1.0	< 1.0	< 1.0	< 1.0	< 1.0	< 1.0	< 1.0	NA	NA	NA	NA	NA	NA	NA	NA	NA	NA	NA
Bromoform	µg/L	80	< 1.0	< 1.0	< 1.0	< 1.0	< 1.0	< 1.0	< 1.0 J	NA	NA	NA	NA	NA	NA	NA	NA	NA	NA	NA
Bromomethane	µg/L	29	< 1.0	< 1.0	< 1.0	< 1.0	< 1.0	< 1.0	< 1.0	NA	NA	NA	NA	NA	NA	NA	NA	NA	NA	NA
Carbon Disulfide	µg/L	2,300	< 5.0	< 5.0	< 5.0	< 5.0	< 5.0	< 5.0	< 5.0 J	NA	NA	NA	NA	NA	NA	NA	NA	NA	NA	NA
Carbon Tetrachloride	µg/L	5.0	< 1.0	< 1.0	< 1.0	< 1.0	< 1.0	< 1.0	< 1.0	NA	NA	NA	NA	NA	NA	NA	NA	NA	NA	NA
Trichlorofluoromethane (CFC-11)	µg/L	7,300	< 1.0	< 1.0	< 1.0	< 1.0	< 1.0	< 1.0	< 1.0	NA	NA	NA	NA	NA	NA	NA	NA	NA	NA	NA
Dichlorodifluoromethane (CFC-12)	µg/L	4,800	< 1.0	< 1.0	< 1.0	< 1.0	< 1.0	< 1.0	< 1.0	NA	NA	NA	NA	NA	NA	NA	NA	NA	NA	NA
Chlorobenzene	µg/L	100	< 1.0	< 1.0	< 1.0	< 1.0	< 1.0	< 1.0	< 1.0	NA	NA	NA	NA	NA	NA	NA	NA	NA	NA	NA
Chlorodibromomethane	µg/L	80	< 1.0	< 1.0	< 1.0	< 1.0	< 1.0	< 1.0	< 1.0 J	NA	NA	NA	NA	NA	NA	NA	NA	NA	NA	NA
Chloroethane	µg/L	1,700	< 1.0	< 1.0	< 1.0	< 1.0	< 1.0	< 1.0	< 1.0 J	NA	NA	NA	NA	NA	NA	NA	NA	NA	NA	NA
Chloroform	µg/L	80	< 1.0	< 1.0	< 1.0	< 1.0	< 1.0	< 1.0	< 1.0	NA	NA	NA	NA	NA	NA	NA	NA	NA	NA	NA
Chloromethane	µg/L	1,100	< 1.0	< 1.0	< 1.0	< 1.0	< 1.0	< 1.0	< 1.0	NA	NA	NA	NA	NA	NA	NA	NA	NA	NA	NA
cis-1,2-Dichloroethene	µg/L	70	< 1.0	< 1.0	< 1.0	< 1.0	< 1.0B	< 1.0	< 1.0	< 1.0	< 1.0	< 1.0	< 1.0	< 1.0	< 1.0	< 1.0	< 1.0	< 1.0	< 1.0	< 1.0
cis-1,3-Dichloropropene	µg/L	NS	< 1.0	< 1.0	< 1.0	< 1.0	< 1.0	< 1.0	< 1.0	NA	NA	NA	NA	NA	NA	NA	NA	NA	NA	NA
Cyclohexane	µg/L	NS	< 1.0	< 1.0	< 1.0	< 1.0	< 1.0	< 1.0	< 1.0	NA	NA	NA	NA	NA	NA	NA	NA	NA	NA	NA
Dichloromethane	µg/L	5.0	< 5.0	< 5.0	< 5.0	< 5.0	< 5.0	< 5.0	< 5.0	NA	NA	NA	NA	NA	NA	NA	NA	NA	NA	NA
Diethyl ether	µg/L	10	< 2.0	< 2.0	< 2.0	< 2.0	< 2.0	< 2.0	< 2.0 J	NA	NA	NA	NA	NA	NA	NA	NA	NA	NA	NA
Ethylbenzene	µg/L	74	< 1.0	< 1.0	< 1.0	< 1.0	< 1.0	< 1.0	< 1.0	NA	NA	NA	NA	NA	NA	NA	NA	NA	NA	NA
Isopropylbenzene	µg/L	2,300	< 1.0	< 1.0	< 1.0	< 1.0	< 1.0	< 1.0	< 1.0	NA	NA	NA	NA	NA	NA	NA	NA	NA	NA	NA
m&p-Xylenes	µg/L	NS	NA	< 2.0	NA	NA	NA	NA	NA	NA	NA	NA	NA	NA	NA	NA	NA	NA	NA	NA
Methyl Acetate	µg/L	NS	< 10	< 10	< 10	< 10	< 10	< 10	< 10 J	NA	NA	NA	NA	NA	NA	NA	NA	NA	NA	NA
Methyl N-Butyl Ketone (2-Hexanone)	µg/L	2,900	< 10	< 10	< 10	< 10	< 10	< 10	< 10 J	NA	NA	NA	NA	NA	NA	NA	NA	NA	NA	NA
Methylcyclohexane	µg/L	NS	< 1.0	< 1.0	< 1.0	< 1.0	< 1.0	< 1.0	< 1.0	NA	NA	NA	NA	NA	NA	NA	NA	NA	NA	NA

See Notes on Last Page.

Table 2
On-Site Groundwater Analytical Results
Ford Livonia Transmission Plant
36200 Plymouth Road
Livonia, Michigan

Location:		EGLE Non-Residential Drinking Water Criteria	MW-09																	
Screen Interval (ft bgs):			19.5-24.5																	
Date:	Unit		7/28/2017	11/10/2017	2/12/2018	5/11/2018	8/14/2018	10/29/2018	3/1/2019	6/10/2019	9/23/2019	11/21/2019	2/10/2020	8/14/2020	11/10/2020	2/11/2021	5/5/2021	8/4/2021	11/4/2021	3/4/2022
Methyl-tert-butyl ether	µg/L	40	< 1.0	< 1.0	< 1.0	< 1.0	< 1.0	< 1.0	< 1.0 J	NA	NA	NA	NA	NA	NA	NA	NA	NA	NA	NA
o-Xylene	µg/L	NS	NA	< 1.0	NA	NA	NA	NA	NA	NA	NA	NA	NA	NA	NA	NA	NA	NA	NA	NA
Naphthalene	µg/L	1,500	NA	NA	NA	NA	NA	NA	NA	NA	NA	NA	NA	NA	NA	NA	NA	NA	NA	NA
Styrene (Monomer)	µg/L	100	< 1.0	< 1.0	< 1.0	< 1.0	< 1.0	< 1.0	< 1.0	NA	NA	NA	NA	NA	NA	NA	NA	NA	NA	NA
Tetrachloroethene	µg/L	5.0	< 1.0	< 1.0	< 1.0	< 1.0	< 1.0	< 1.0	< 1.0	< 1.0	< 1.0	< 1.0	< 1.0	< 1.0	< 1.0	< 1.0	< 1.0	< 1.0	< 1.0	< 1.0
Toluene	µg/L	790	< 1.0	< 1.0	< 1.0	< 1.0	< 1.0	< 1.0	< 1.0	NA	NA	NA	NA	NA	NA	NA	NA	NA	NA	NA
Total Xylenes	µg/L	280	< 2.0	< 2.0	< 2.0	< 2.0	< 2.0	< 2.0	< 2.0	NA	NA	NA	NA	NA	NA	NA	NA	NA	NA	NA
trans-1,2-Dichloroethene	µg/L	100	< 1.0	< 1.0	< 1.0	< 1.0	< 1.0	< 1.0	< 1.0	< 1.0	< 1.0	< 1.0	< 1.0	< 1.0	< 1.0	< 1.0	< 1.0	< 1.0	< 1.0	< 1.0
trans-1,3-Dichloropropene	µg/L	NS	< 1.0	< 1.0	< 1.0	< 1.0	< 1.0	< 1.0	< 1.0	NA	NA	NA	NA	NA	NA	NA	NA	NA	NA	NA
Trichloroethene	µg/L	5.0	< 1.0	< 1.0	< 1.0	< 1.0	< 1.0	< 1.0	< 1.0	< 1.0	< 1.0	< 1.0	< 1.0	< 1.0	< 1.0	< 1.0	< 1.0	< 1.0	< 1.0	< 1.0
Vinyl chloride	µg/L	2.0	**5.5**	**7.1**	**4.6**	**2.2**	1.7	1.5	0.94 J	1.2	0.98 J	0.81 J	0.20 J	0.95 J	1.8	1.9	**3.9**	**2.3**	1.8	< 1.0
Gases																				
Ethane	µg/L	NS	NA	NA	NA	NA	NA	NA	NA	NA	NA	NA	NA	NA	NA	NA	NA	NA	NA	NA
Ethene	µg/L	NS	NA	NA	NA	NA	NA	NA	NA	NA	NA	NA	NA	NA	NA	NA	NA	NA	NA	NA
Methane	µg/L	NS	NA	NA	NA	NA	NA	NA	NA	NA	NA	NA	NA	NA	NA	NA	NA	NA	NA	NA
Other																				
Carbon	mg/L	NS	NA	NA	NA	NA	NA	NA	NA	NA	NA	NA	NA	NA	NA	NA	NA	NA	NA	NA
Nitrate-N	mg/L	10	NA	NA	NA	NA	NA	NA	NA	NA	NA	NA	NA	NA	NA	NA	NA	NA	NA	NA
Sulfate	mg/L	250	NA	NA	NA	NA	NA	NA	NA	NA	NA	NA	NA	NA	NA	NA	NA	NA	NA	NA
Total Organic Carbon	mg/L	NS	NA	NA	NA	NA	NA	NA	NA	NA	NA	NA	NA	NA	NA	NA	NA	NA	NA	NA
Metals																				
Iron, Dissolved	µg/L	300	NA	NA	NA	NA	NA	NA	NA	NA	NA	NA	NA	NA	NA	NA	NA	NA	NA	NA
Iron	µg/L	300	NA	NA	NA	NA	NA	NA	NA	NA	NA	NA	NA	NA	NA	NA	NA	NA	NA	NA
Manganese, Dissolved	µg/L	50	NA	NA	NA	NA	NA	NA	NA	NA	NA	NA	NA	NA	NA	NA	NA	NA	NA	NA
Manganese	µg/L	50	NA	NA	NA	NA	NA	NA	NA	NA	NA	NA	NA	NA	NA	NA	NA	NA	NA	NA

See Notes on Last Page.

Table 2
On-Site Groundwater Analytical Results
Ford Livonia Transmission Plant
36200 Plymouth Road
Livonia, Michigan

Location:		EGLE Non-Residential Drinking Water Criteria	MW-10																			
Screen Interval (ft bgs):			16.5-21.5																			
Date:	Unit		4/27/2017	8/4/2017	11/9/2017	2/13/2018	5/10/2018	8/9/2018	11/7/2018	3/1/2019	6/11/2019	9/27/2019	11/19/2019	2/19/2020	5/20/2020	8/20/2020	11/17/2020	2/10/2021	5/10/2021	8/10/2021	11/1/2021	2/17/2022
Semi-volatile Organic Compounds (SVOCs)																						
1,4-Dioxane	µg/L	350	5.9	4.5	5.6	4.4	4.4	4.8	5.5	4.5	6.1	5.0	5.6	5.3	4.4	3.8	4.9	5.1	5.1	5.1	4.7	4.2
Volatile Organic Compounds (VOCs)																						
1,1,1-Trichloroethane	µg/L	200	< 50	< 67	< 100	< 200	< 100	< 140	< 250	< 100	NA	NA	NA	NA	NA	NA	NA	NA	NA	NA	NA	NA
1,1,2,2-Tetrachloroethane	µg/L	35	< 50	< 67	< 100	< 200	< 100	< 140	< 250	< 100 J	NA	NA	NA	NA	NA	NA	NA	NA	NA	NA	NA	NA
1,1,2-trichloro-1,2,2-trifluoroethane	µg/L	170,000	< 50	< 67	< 100	< 200	< 100	< 140	< 250	< 100	NA	NA	NA	NA	NA	NA	NA	NA	NA	NA	NA	NA
1,1,2-Trichloroethane	µg/L	5.0	< 50	< 67	< 100	< 200	< 100	< 140	< 250	< 100	NA	NA	NA	NA	NA	NA	NA	NA	NA	NA	NA	NA
1,1-Dichloroethane	µg/L	2,500	< 50	< 67	< 100	< 200	< 100	< 140	< 250	< 100	NA	NA	NA	NA	NA	NA	NA	NA	NA	NA	NA	NA
1,1-Dichloroethene	µg/L	7.0	< 50	< 67	< 100	< 200	< 100	< 140	< 250	< 100	< 100	< 200	< 10	< 200	< 200	< 330	< 330	< 330	< 170	< 100	< 100	< 100
1,2,3-Trimethylbenzene	µg/L	NS	< 250	< 330	< 500	< 1,000	< 500	< 710	< 1,300	< 500	NA	NA	NA	NA	NA	NA	NA	NA	NA	NA	NA	NA
1,2,4-Trichlorobenzene	µg/L	70	< 50	< 67	< 100	< 200	< 100	< 140	< 250	< 100	NA	NA	NA	NA	NA	NA	NA	NA	NA	NA	NA	NA
1,2,4-Trimethylbenzene	µg/L	63	< 50	< 67	< 100	< 200	< 100	< 140	< 250	< 100	NA	NA	NA	NA	NA	NA	NA	NA	NA	NA	NA	NA
1,2-Dibromo-3-chloropropane	µg/L	0.2	< 50	< 67	< 100	< 200	< 100	< 140	< 250	< 100 J	NA	NA	NA	NA	NA	NA	NA	NA	NA	NA	NA	NA
1,2-Dibromoethane	µg/L	0.05	< 50	< 67	< 100	< 200	< 100	< 140	< 250	< 100 J	NA	NA	NA	NA	NA	NA	NA	NA	NA	NA	NA	NA
1,2-Dichlorobenzene	µg/L	600	< 50	< 67	< 100	< 200	< 100	< 140	< 250	< 100	NA	NA	NA	NA	NA	NA	NA	NA	NA	NA	NA	NA
1,2-Dichloroethane	µg/L	5.0	< 50	< 67	< 100	< 200	< 100	< 140	< 250	< 100	NA	NA	NA	NA	NA	NA	NA	NA	NA	NA	NA	NA
1,2-Dichloropropane	µg/L	5.0	< 50	< 67	< 100	< 200	< 100	< 140	< 250	< 100	NA	NA	NA	NA	NA	NA	NA	NA	NA	NA	NA	NA
1,3,5-Trimethylbenzene	µg/L	72	< 50	< 67	< 100	< 200	< 100	< 140	< 250	< 100	NA	NA	NA	NA	NA	NA	NA	NA	NA	NA	NA	NA
1,3-Dichlorobenzene	µg/L	19	< 50	< 67	< 100	< 200	< 100	< 140	< 250	< 100	NA	NA	NA	NA	NA	NA	NA	NA	NA	NA	NA	NA
1,4-Dichlorobenzene	µg/L	75	< 50	< 67	< 100	< 200	< 100	< 140	< 250	< 100	NA	NA	NA	NA	NA	NA	NA	NA	NA	NA	NA	NA
2-Butanone (MEK)	µg/L	38,000	< 500	< 670	< 1,000	< 2,000	< 1,000	< 1,400	< 2,500	< 1,000 J	NA	NA	NA	NA	NA	NA	NA	NA	NA	NA	NA	NA
2-Methylnaphthalene	µg/L	750	NA	NA	NA	NA	NA	NA	NA	NA	NA	NA	NA	NA	NA	NA	NA	NA	NA	NA	NA	NA
4-Methyl-2-Pentanone (MIBK)	µg/L	5,200	< 500	< 670	< 1,000	< 2,000	< 1,000	< 1,400	< 2,500	< 1,000 J	NA	NA	NA	NA	NA	NA	NA	NA	NA	NA	NA	NA
Acetone	µg/L	2,100	< 500	< 670	< 1,000	< 2,000	< 1,000	< 1,400	< 2,500	< 1,000 J	NA	NA	NA	NA	NA	NA	NA	NA	NA	NA	NA	NA
Benzene	µg/L	5.0	< 50	< 67	< 100	< 200	< 100	< 140	< 250	< 100	NA	NA	NA	NA	NA	NA	NA	NA	NA	NA	NA	NA
Bromodichloromethane	µg/L	80	< 50	< 67	< 100	< 200	< 100	< 140	< 250	< 100	NA	NA	NA	NA	NA	NA	NA	NA	NA	NA	NA	NA
Bromoform	µg/L	80	< 50	< 67	< 100	< 200	< 100	< 140	< 250	< 100 J	NA	NA	NA	NA	NA	NA	NA	NA	NA	NA	NA	NA
Bromomethane	µg/L	29	< 50	< 67	< 100	< 200	< 100	< 140	< 250	< 100 J	NA	NA	NA	NA	NA	NA	NA	NA	NA	NA	NA	NA
Carbon Disulfide	µg/L	2,300	< 250	< 330	< 500	< 1,000	< 500	< 710	< 1,300	< 500 J	NA	NA	NA	NA	NA	NA	NA	NA	NA	NA	NA	NA
Carbon Tetrachloride	µg/L	5.0	< 50	< 67	< 100	< 200	< 100	< 140	< 250	< 100	NA	NA	NA	NA	NA	NA	NA	NA	NA	NA	NA	NA
Trichlorofluoromethane (CFC-11)	µg/L	7,300	< 50	< 67	< 100	< 200	< 100	< 140	< 250	< 100	NA	NA	NA	NA	NA	NA	NA	NA	NA	NA	NA	NA
Dichlorodifluoromethane (CFC-12)	µg/L	4,800	< 50	< 67	< 100	< 200	< 100	< 140	< 250	< 100	NA	NA	NA	NA	NA	NA	NA	NA	NA	NA	NA	NA
Chlorobenzene	µg/L	100	< 50	< 67	< 100	< 200	< 100	< 140	< 250	< 100	NA	NA	NA	NA	NA	NA	NA	NA	NA	NA	NA	NA
Chlorodibromomethane	µg/L	80	< 50	< 67	< 100	< 200	< 100	< 140	< 250	< 100 J	NA	NA	NA	NA	NA	NA	NA	NA	NA	NA	NA	NA
Chloroethane	µg/L	1,700	< 50	< 67	< 100	< 200	< 100	< 140	< 250	< 100 J	NA	NA	NA	NA	NA	NA	NA	NA	NA	NA	NA	NA
Chloroform	µg/L	80	< 50	< 67	< 100	< 200	< 100	< 140	< 250	< 100	NA	NA	NA	NA	NA	NA	NA	NA	NA	NA	NA	NA
Chloromethane	µg/L	1,100	< 50	< 67	< 100	< 200	< 100	< 140	< 250	< 100	NA	NA	NA	NA	NA	NA	NA	NA	NA	NA	NA	NA
cis-1,2-Dichloroethene	µg/L	70	< 50	< 67	< 100	< 200	< 100	< 140	< 250	< 100	< 100	< 200	6.4 J	< 200	< 200	< 330	< 330B	< 330	45 J	< 100	< 100	< 100
cis-1,3-Dichloropropene	µg/L	NS	< 50	< 67	< 100	< 200	< 100	< 140	< 250	< 100 J	NA	NA	NA	NA	NA	NA	NA	NA	NA	NA	NA	NA
Cyclohexane	µg/L	NS	< 50	< 67	< 100	< 200	< 100	< 140	< 250	< 100	NA	NA	NA	NA	NA	NA	NA	NA	NA	NA	NA	NA
Dichloromethane	µg/L	5.0	< 250	< 330	< 500	< 1,000	< 500	< 710	< 1,300	< 500	NA	NA	NA	NA	NA	NA	NA	NA	NA	NA	NA	NA
Diethyl ether	µg/L	10	< 100	< 130	< 200	< 400	< 200	< 290	< 500	< 200 J	NA	NA	NA	NA	NA	NA	NA	NA	NA	NA	NA	NA
Ethylbenzene	µg/L	74	< 50	< 67	< 100	< 200	< 100	< 140	< 250	< 100	NA	NA	NA	NA	NA	NA	NA	NA	NA	NA	NA	NA
Isopropylbenzene	µg/L	2,300	< 50	< 67	< 100	< 200	< 100	< 140	< 250	< 100	NA	NA	NA	NA	NA	NA	NA	NA	NA	NA	NA	NA
m&p-Xylenes	µg/L	NS	NA	NA	< 200	NA	NA	NA	NA	NA	NA	NA	NA	NA	NA	NA	NA	NA	NA	NA	NA	NA
Methyl Acetate	µg/L	NS	< 500	< 670	< 1,000	< 2,000	< 1,000	< 1,400	< 2,500	< 1,000 J	NA	NA	NA	NA	NA	NA	NA	NA	NA	NA	NA	NA
Methyl N-Butyl Ketone (2-Hexanone)	µg/L	2,900	< 500	< 670	< 1,000	< 2,000	< 1,000	< 1,400	< 2,500	< 1,000 J	NA	NA	NA	NA	NA	NA	NA	NA	NA	NA	NA	NA
Methylcyclohexane	µg/L	NS	< 50	< 67	< 100	< 200	< 100	< 140	< 250	< 100	NA	NA	NA	NA	NA	NA	NA	NA	NA	NA	NA	NA

See Notes on Last Page.

Table 2
On-Site Groundwater Analytical Results
Ford Livonia Transmission Plant
36200 Plymouth Road
Livonia, Michigan

Location:		EGLE Non-Residential Drinking Water Criteria	MW-10																		
Screen Interval (ft bgs):			16.5-21.5																		
Date:	Unit		4/27/2017	8/4/2017	11/9/2017	2/13/2018	5/10/2018	8/9/2018	11/7/2018	3/1/2019	6/11/2019	9/27/2019	11/19/2019	2/19/2020	5/20/2020	8/20/2020	11/17/2020	2/10/2021	5/10/2021	8/10/2021	11/1/2021	2/17/2022
Methyl-tert-butyl ether	µg/L	40	< 50	< 67	< 100	< 200	< 100	< 140	< 250	< 100 J	NA	NA	NA	NA	NA	NA	NA	NA	NA	NA	NA	NA
o-Xylene	µg/L	NS	NA	NA	< 100	NA	NA	NA	NA	NA	NA	NA	NA	NA	NA	NA	NA	NA	NA	NA	NA	NA
Naphthalene	µg/L	1,500	NA	NA	NA	NA	NA	NA	NA	NA	NA	NA	NA	NA	NA	NA	NA	NA	NA	NA	NA	NA
Styrene (Monomer)	µg/L	100	< 50	< 67	< 100	< 200	< 100	< 140	< 250	< 100	NA	NA	NA	NA	NA	NA	NA	NA	NA	NA	NA	NA
Tetrachloroethene	µg/L	5.0	< 50	< 67	< 100	< 200	< 100	< 140	< 250	< 100	< 100	< 200	< 10	< 200	< 200	< 330	< 330	< 330	< 170	< 100	< 100	< 100
Toluene	µg/L	790	< 50	< 67	< 100	< 200	< 100	< 140	< 250	< 100	NA	NA	NA	NA	NA	NA	NA	NA	NA	NA	NA	NA
Total Xylenes	µg/L	280	< 100	< 130	< 200	< 400	< 200	< 290	< 500	< 200	NA	NA	NA	NA	NA	NA	NA	NA	NA	NA	NA	NA
trans-1,2-Dichloroethene	µg/L	100	< 50	< 67	< 100	< 200	< 100	< 140	< 250	< 100	< 100	< 200	< 10	< 200	< 200	< 330	< 330	< 330	< 170	< 100	< 100	< 100
trans-1,3-Dichloropropene	µg/L	NS	< 50	< 67	< 100	< 200	< 100	< 140	< 250	< 100	NA	NA	NA	NA	NA	NA	NA	NA	NA	NA	NA	NA
Trichloroethene	µg/L	5.0	< 50	< 67	< 100	< 200	< 100	< 140	< 250	**14 J**	< 100	< 200	< 10	< 200	< 200	< 330	< 330	< 330	**27 J**	< 100	< 100	< 100
Vinyl chloride	µg/L	2.0	**1,200**	**2,100**	**2,000**	**1,900**	**3,100**	**2,300**	**3,100**	**3,300**	**3,600**	**3,000**	**2,700**	**5,300**	**3,300**	**5,500**	**4,800**	**4,600**	**4,300**	**3,100**	**5,200**	**5,500**
Gases																						
Ethane	µg/L	NS	NA	NA	NA	NA	NA	NA	NA	NA	NA	NA	NA	NA	NA	NA	NA	NA	NA	NA	NA	NA
Ethene	µg/L	NS	NA	NA	NA	NA	NA	NA	NA	NA	NA	NA	NA	NA	NA	NA	NA	NA	NA	NA	NA	NA
Methane	µg/L	NS	NA	NA	NA	NA	NA	NA	NA	NA	NA	NA	NA	NA	NA	NA	NA	NA	NA	NA	NA	NA
Other																						
Carbon	mg/L	NS	NA	NA	NA	NA	NA	NA	NA	NA	NA	NA	NA	NA	NA	NA	NA	NA	NA	NA	NA	NA
Nitrate-N	mg/L	10	NA	NA	NA	NA	NA	NA	NA	NA	NA	NA	NA	NA	NA	NA	NA	NA	NA	NA	NA	NA
Sulfate	mg/L	250	NA	NA	NA	NA	NA	NA	NA	NA	NA	NA	NA	NA	NA	NA	NA	NA	NA	NA	NA	NA
Total Organic Carbon	mg/L	NS	NA	NA	NA	NA	NA	NA	NA	NA	NA	NA	NA	NA	NA	NA	NA	NA	NA	NA	NA	NA
Metals																						
Iron, Dissolved	µg/L	300	NA	NA	NA	NA	NA	NA	NA	NA	NA	NA	NA	NA	NA	NA	NA	NA	NA	NA	NA	NA
Iron	µg/L	300	NA	NA	NA	NA	NA	NA	NA	NA	NA	NA	NA	NA	NA	NA	NA	NA	NA	NA	NA	NA
Manganese, Dissolved	µg/L	50	NA	NA	NA	NA	NA	NA	NA	NA	NA	NA	NA	NA	NA	NA	NA	NA	NA	NA	NA	NA
Manganese	µg/L	50	NA	NA	NA	NA	NA	NA	NA	NA	NA	NA	NA	NA	NA	NA	NA	NA	NA	NA	NA	NA

See Notes on Last Page.

Table 2
On-Site Groundwater Analytical Results
Ford Livonia Transmission Plant
36200 Plymouth Road
Livonia, Michigan

Location:		EGLE Non-Residential Drinking Water Criteria	MW-14																	
Screen Interval (ft bgs):			15-20																	
Date:	Unit		7/28/2017	11/10/2017	2/12/2018	5/11/2018	8/14/2018	10/29/2018	2/26/2019	6/12/2019	9/23/2019	11/21/2019	2/3/2020	8/13/2020	11/10/2020	2/11/2021	5/5/2021	8/4/2021	11/4/2021	3/4/2022
Semi-volatile Organic Compounds (SVOCs)																				
1,4-Dioxane	µg/L	350	< 2.0	< 2.0	< 2.0	< 2.0	< 2.0	< 2.0	< 2.0	< 2.0	< 2.0	< 2.0	0.90 J	< 2.0	< 2.0	< 2.0	< 2.0	< 2.0	< 2.0	< 2.0
Volatile Organic Compounds (VOCs)																				
1,1,1-Trichloroethane	µg/L	200	< 1.0	< 1.0	< 1.0	< 1.0	< 1.0	< 1.0	< 1.0	NA	NA	NA	NA	NA	NA	NA	NA	NA	NA	NA
1,1,2,2-Tetrachloroethane	µg/L	35	< 1.0	< 1.0	< 1.0	< 1.0	< 1.0	< 1.0	< 1.0 J	NA	NA	NA	NA	NA	NA	NA	NA	NA	NA	NA
1,1,2-trichloro-1,2,2-trifluoroethane	µg/L	170,000	< 1.0	< 1.0	< 1.0	< 1.0	< 1.0	< 1.0	< 1.0	NA	NA	NA	NA	NA	NA	NA	NA	NA	NA	NA
1,1,2-Trichloroethane	µg/L	5.0	< 1.0	< 1.0	< 1.0	< 1.0	< 1.0	< 1.0	< 1.0	NA	NA	NA	NA	NA	NA	NA	NA	NA	NA	NA
1,1-Dichloroethane	µg/L	2,500	< 1.0	< 1.0	< 1.0	< 1.0	< 1.0	< 1.0	< 1.0	NA	NA	NA	NA	NA	NA	NA	NA	NA	NA	NA
1,1-Dichloroethene	µg/L	7.0	< 1.0	< 1.0	< 1.0	< 1.0	< 1.0	< 1.0	< 1.0	< 1.0	< 1.0	< 1.0	< 1.0	< 1.0	< 1.0	< 1.0	< 1.0	< 1.0	< 1.0	< 1.0
1,2,3-Trimethylbenzene	µg/L	NS	< 5.0	< 5.0	< 5.0	< 5.0	< 5.0	< 5.0	< 5.0	NA	NA	NA	NA	NA	NA	NA	NA	NA	NA	NA
1,2,4-Trichlorobenzene	µg/L	70	< 1.0	< 1.0	< 1.0	< 1.0	< 1.0	< 1.0	< 1.0	NA	NA	NA	NA	NA	NA	NA	NA	NA	NA	NA
1,2,4-Trimethylbenzene	µg/L	63	< 1.0	< 1.0	< 1.0	< 1.0	< 1.0	< 1.0	< 1.0	NA	NA	NA	NA	NA	NA	NA	NA	NA	NA	NA
1,2-Dibromo-3-chloropropane	µg/L	0.2	< 1.0	< 1.0	< 1.0	< 1.0	< 1.0	< 1.0	< 1.0 J	NA	NA	NA	NA	NA	NA	NA	NA	NA	NA	NA
1,2-Dibromoethane	µg/L	0.05	< 1.0	< 1.0	< 1.0	< 1.0	< 1.0	< 1.0	< 1.0	NA	NA	NA	NA	NA	NA	NA	NA	NA	NA	NA
1,2-Dichlorobenzene	µg/L	600	< 1.0	< 1.0	< 1.0	< 1.0	< 1.0	< 1.0	< 1.0	NA	NA	NA	NA	NA	NA	NA	NA	NA	NA	NA
1,2-Dichloroethane	µg/L	5.0	< 1.0	< 1.0	< 1.0	< 1.0	< 1.0	< 1.0	< 1.0	NA	NA	NA	NA	NA	NA	NA	NA	NA	NA	NA
1,2-Dichloropropane	µg/L	5.0	< 1.0	< 1.0	< 1.0	< 1.0	< 1.0	< 1.0	< 1.0	NA	NA	NA	NA	NA	NA	NA	NA	NA	NA	NA
1,3,5-Trimethylbenzene	µg/L	72	< 1.0	< 1.0	< 1.0	< 1.0	< 1.0	< 1.0	< 1.0	NA	NA	NA	NA	NA	NA	NA	NA	NA	NA	NA
1,3-Dichlorobenzene	µg/L	19	< 1.0	< 1.0	< 1.0	< 1.0	< 1.0	0.36 J	< 1.0	NA	NA	NA	NA	NA	NA	NA	NA	NA	NA	NA
1,4-Dichlorobenzene	µg/L	75	< 1.0	< 1.0	< 1.0	< 1.0	< 1.0	< 1.0	< 1.0	NA	NA	NA	NA	NA	NA	NA	NA	NA	NA	NA
2-Butanone (MEK)	µg/L	38,000	< 10	< 10	< 10	< 10	< 10	< 10	< 10 J	NA	NA	NA	NA	NA	NA	NA	NA	NA	NA	NA
2-Methylnaphthalene	µg/L	750	NA	NA	NA	NA	NA	NA	NA	NA	NA	NA	NA	NA	NA	NA	NA	NA	NA	NA
4-Methyl-2-Pentanone (MIBK)	µg/L	5,200	< 10	< 10	< 10	< 10	< 10	< 10	< 10 J	NA	NA	NA	NA	NA	NA	NA	NA	NA	NA	NA
Acetone	µg/L	2,100	< 10	< 10	< 10	< 10B	< 10	< 10	< 10	NA	NA	NA	NA	NA	NA	NA	NA	NA	NA	NA
Benzene	µg/L	5.0	< 1.0	< 1.0	< 1.0	< 1.0	< 1.0	< 1.0	< 1.0	NA	NA	NA	NA	NA	NA	NA	NA	NA	NA	NA
Bromodichloromethane	µg/L	80	< 1.0	< 1.0	< 1.0	< 1.0	< 1.0	< 1.0	< 1.0	NA	NA	NA	NA	NA	NA	NA	NA	NA	NA	NA
Bromoform	µg/L	80	< 1.0	< 1.0	< 1.0	< 1.0	< 1.0	< 1.0	< 1.0 J	NA	NA	NA	NA	NA	NA	NA	NA	NA	NA	NA
Bromomethane	µg/L	29	< 1.0	< 1.0	< 1.0	< 1.0	< 1.0	< 1.0	< 1.0	NA	NA	NA	NA	NA	NA	NA	NA	NA	NA	NA
Carbon Disulfide	µg/L	2,300	< 5.0	< 5.0	< 5.0	< 5.0	< 5.0	< 5.0	< 5.0	NA	NA	NA	NA	NA	NA	NA	NA	NA	NA	NA
Carbon Tetrachloride	µg/L	5.0	< 1.0	< 1.0	< 1.0	< 1.0	< 1.0	< 1.0	< 1.0	NA	NA	NA	NA	NA	NA	NA	NA	NA	NA	NA
Trichlorofluoromethane (CFC-11)	µg/L	7,300	< 1.0	< 1.0	< 1.0	< 1.0	< 1.0	< 1.0	< 1.0	NA	NA	NA	NA	NA	NA	NA	NA	NA	NA	NA
Dichlorodifluoromethane (CFC-12)	µg/L	4,800	< 1.0	< 1.0	< 1.0	< 1.0	< 1.0	< 1.0	< 1.0	NA	NA	NA	NA	NA	NA	NA	NA	NA	NA	NA
Chlorobenzene	µg/L	100	< 1.0	< 1.0	< 1.0	< 1.0	< 1.0	< 1.0	< 1.0	NA	NA	NA	NA	NA	NA	NA	NA	NA	NA	NA
Chlorodibromomethane	µg/L	80	< 1.0	< 1.0	< 1.0	< 1.0	< 1.0	< 1.0	< 1.0	NA	NA	NA	NA	NA	NA	NA	NA	NA	NA	NA
Chloroethane	µg/L	1,700	< 1.0	< 1.0	< 1.0	< 1.0	< 1.0	< 1.0	< 1.0	NA	NA	NA	NA	NA	NA	NA	NA	NA	NA	NA
Chloroform	µg/L	80	< 1.0	< 1.0	< 1.0	< 1.0	< 1.0	< 1.0	< 1.0	NA	NA	NA	NA	NA	NA	NA	NA	NA	NA	NA
Chloromethane	µg/L	1,100	< 1.0	< 1.0	< 1.0	< 1.0	< 1.0	< 1.0	< 1.0	NA	NA	NA	NA	NA	NA	NA	NA	NA	NA	NA
cis-1,2-Dichloroethene	µg/L	70	< 1.0	< 1.0	< 1.0	< 1.0	< 1.0B	< 1.0	< 1.0	< 1.0	< 1.0	< 1.0	< 1.0	< 1.0	< 1.0	< 1.0	< 1.0	< 1.0	< 1.0	< 1.0
cis-1,3-Dichloropropene	µg/L	NS	< 1.0	< 1.0	< 1.0	< 1.0	< 1.0	< 1.0	< 1.0	NA	NA	NA	NA	NA	NA	NA	NA	NA	NA	NA
Cyclohexane	µg/L	NS	< 1.0	< 1.0	< 1.0	< 1.0	< 1.0	< 1.0	< 1.0	NA	NA	NA	NA	NA	NA	NA	NA	NA	NA	NA
Dichloromethane	µg/L	5.0	< 5.0	< 5.0	< 5.0	< 5.0	< 5.0	< 5.0	< 5.0	NA	NA	NA	NA	NA	NA	NA	NA	NA	NA	NA
Diethyl ether	µg/L	10	< 2.0	< 2.0	< 2.0	< 2.0	< 2.0	< 2.0	< 2.0	NA	NA	NA	NA	NA	NA	NA	NA	NA	NA	NA
Ethylbenzene	µg/L	74	< 1.0	< 1.0	< 1.0	< 1.0	< 1.0	< 1.0	< 1.0	NA	NA	NA	NA	NA	NA	NA	NA	NA	NA	NA
Isopropylbenzene	µg/L	2,300	< 1.0	< 1.0	< 1.0	< 1.0	< 1.0	< 1.0	< 1.0	NA	NA	NA	NA	NA	NA	NA	NA	NA	NA	NA
m&p-Xylenes	µg/L	NS	NA	< 2.0	NA	NA	NA	NA	NA	NA	NA	NA	NA	NA	NA	NA	NA	NA	NA	NA
Methyl Acetate	µg/L	NS	< 10	< 10	< 10	< 10	< 10	< 10	< 10 J	NA	NA	NA	NA	NA	NA	NA	NA	NA	NA	NA
Methyl N-Butyl Ketone (2-Hexanone)	µg/L	2,900	< 10	< 10	< 10	< 10	< 10	< 10	< 10 J	NA	NA	NA	NA	NA	NA	NA	NA	NA	NA	NA
Methylcyclohexane	µg/L	NS	< 1.0	< 1.0	< 1.0	< 1.0	< 1.0	< 1.0	< 1.0	NA	NA	NA	NA	NA	NA	NA	NA	NA	NA	NA

See Notes on Last Page.

Table 2
On-Site Groundwater Analytical Results
Ford Livonia Transmission Plant
36200 Plymouth Road
Livonia, Michigan

Location:		EGLE Non-Residential Drinking Water Criteria	MW-14																	
Screen Interval (ft bgs):			15-20																	
Date:	Unit		7/28/2017	11/10/2017	2/12/2018	5/11/2018	8/14/2018	10/29/2018	2/26/2019	6/12/2019	9/23/2019	11/21/2019	2/3/2020	8/13/2020	11/10/2020	2/11/2021	5/5/2021	8/4/2021	11/4/2021	3/4/2022
Methyl-tert-butyl ether	µg/L	40	< 1.0	< 1.0	< 1.0	< 1.0	< 1.0	< 1.0	< 1.0 J	NA	NA	NA	NA	NA	NA	NA	NA	NA	NA	NA
o-Xylene	µg/L	NS	NA	< 1.0	NA	NA	NA	NA	NA	NA	NA	NA	NA	NA	NA	NA	NA	NA	NA	NA
Naphthalene	µg/L	1,500	NA	NA	NA	NA	NA	NA	NA	NA	NA	NA	NA	NA	NA	NA	NA	NA	NA	NA
Styrene (Monomer)	µg/L	100	< 1.0	< 1.0	< 1.0	< 1.0	< 1.0	< 1.0	< 1.0	NA	NA	NA	NA	NA	NA	NA	NA	NA	NA	NA
Tetrachloroethene	µg/L	5.0	< 1.0	< 1.0	< 1.0	< 1.0	< 1.0	< 1.0	< 1.0	< 1.0	< 1.0	< 1.0	< 1.0	< 1.0	< 1.0	< 1.0	< 1.0	< 1.0	< 1.0	< 1.0
Toluene	µg/L	790	< 1.0	< 1.0	< 1.0	< 1.0	< 1.0	< 1.0	< 1.0	NA	NA	NA	NA	NA	NA	NA	NA	NA	NA	NA
Total Xylenes	µg/L	280	< 2.0	< 2.0	< 2.0	< 2.0	< 2.0	< 2.0	< 2.0	NA	NA	NA	NA	NA	NA	NA	NA	NA	NA	NA
trans-1,2-Dichloroethene	µg/L	100	< 1.0	< 1.0	< 1.0	< 1.0	< 1.0	< 1.0	< 1.0	< 1.0	< 1.0	< 1.0	< 1.0	< 1.0	< 1.0	< 1.0	< 1.0	< 1.0	< 1.0	< 1.0
trans-1,3-Dichloropropene	µg/L	NS	< 1.0	< 1.0	< 1.0	< 1.0	< 1.0	< 1.0	< 1.0	NA	NA	NA	NA	NA	NA	NA	NA	NA	NA	NA
Trichloroethene	µg/L	5.0	< 1.0	< 1.0	< 1.0	< 1.0	< 1.0	< 1.0	< 1.0	< 1.0	< 1.0	< 1.0	< 1.0	< 1.0	< 1.0	< 1.0	< 1.0	< 1.0	< 1.0	< 1.0
Vinyl chloride	µg/L	2.0	< 1.0	< 1.0	< 1.0	< 1.0	< 1.0	< 1.0	< 1.0	< 1.0	< 1.0	< 1.0	< 1.0	< 1.0	< 1.0	< 1.0	< 1.0	< 1.0	< 1.0	< 1.0
Gases																				
Ethane	µg/L	NS	NA	NA	NA	NA	NA	NA	NA	NA	NA	NA	NA	NA	NA	NA	NA	NA	NA	NA
Ethene	µg/L	NS	NA	NA	NA	NA	NA	NA	NA	NA	NA	NA	NA	NA	NA	NA	NA	NA	NA	NA
Methane	µg/L	NS	NA	NA	NA	NA	NA	NA	NA	NA	NA	NA	NA	NA	NA	NA	NA	NA	NA	NA
Other																				
Carbon	mg/L	NS	NA	NA	NA	NA	NA	NA	NA	NA	NA	NA	NA	NA	NA	NA	NA	NA	NA	NA
Nitrate-N	mg/L	10	NA	NA	NA	NA	NA	NA	NA	NA	NA	NA	NA	NA	NA	NA	NA	NA	NA	NA
Sulfate	mg/L	250	NA	NA	NA	NA	NA	NA	NA	NA	NA	NA	NA	NA	NA	NA	NA	NA	NA	NA
Total Organic Carbon	mg/L	NS	NA	NA	NA	NA	NA	NA	NA	NA	NA	NA	NA	NA	NA	NA	NA	NA	NA	NA
Metals																				
Iron, Dissolved	µg/L	300	NA	NA	NA	NA	NA	NA	NA	NA	NA	NA	NA	NA	NA	NA	NA	NA	NA	NA
Iron	µg/L	300	NA	NA	NA	NA	NA	NA	NA	NA	NA	NA	NA	NA	NA	NA	NA	NA	NA	NA
Manganese, Dissolved	µg/L	50	NA	NA	NA	NA	NA	NA	NA	NA	NA	NA	NA	NA	NA	NA	NA	NA	NA	NA
Manganese	µg/L	50	NA	NA	NA	NA	NA	NA	NA	NA	NA	NA	NA	NA	NA	NA	NA	NA	NA	NA

See Notes on Last Page.

Table 2
On-Site Groundwater Analytical Results
Ford Livonia Transmission Plant
36200 Plymouth Road
Livonia, Michigan

Location:		EGLE Non-Residential Drinking Water Criteria	MW-15-59D																
Screen Interval (ft bgs):			94-99																
Date:	Unit		4/26/2017	8/1/2017	11/15/2017	2/6/2018	5/15/2018	8/9/2018	10/31/2018	3/5/2019	6/13/2019	9/27/2019	11/22/2019	2/21/2020	8/21/2020	11/17/2020	2/26/2021	5/17/2021	11/11/2021
Semi-volatile Organic Compounds (SVOCs)																			
1,4-Dioxane	µg/L	350	NA	< 2.0	< 2.0	< 2.0	< 2.0	< 2.0	< 2.0	< 2.0	< 2.0	< 2.0	< 2.0	< 2.0	< 2.0	< 2.0	< 2.0	< 2.0	< 2.0
Volatile Organic Compounds (VOCs)																			
1,1,1-Trichloroethane	µg/L	200	< 1.0	< 1.0	< 1.0	< 1.0	< 1.0	< 1.0	< 1.0	< 1.0	NA	NA	NA	NA	NA	NA	NA	NA	NA
1,1,2,2-Tetrachloroethane	µg/L	35	< 1.0	< 1.0	< 1.0	< 1.0	< 1.0	< 1.0	< 1.0	< 1.0	NA	NA	NA	NA	NA	NA	NA	NA	NA
1,1,2-trichloro-1,2,2-trifluoroethane	µg/L	170,000	< 1.0	< 1.0	< 1.0	< 1.0	< 1.0	< 1.0	< 1.0	< 1.0	NA	NA	NA	NA	NA	NA	NA	NA	NA
1,1,2-Trichloroethane	µg/L	5.0	< 1.0	< 1.0	< 1.0	< 1.0	< 1.0	< 1.0	< 1.0	< 1.0	NA	NA	NA	NA	NA	NA	NA	NA	NA
1,1-Dichloroethane	µg/L	2,500	< 1.0	< 1.0	< 1.0	< 1.0	< 1.0	< 1.0	< 1.0	< 1.0	NA	NA	NA	NA	NA	NA	NA	NA	NA
1,1-Dichloroethene	µg/L	7.0	< 1.0	< 1.0	< 1.0	< 1.0	< 1.0	< 1.0	< 1.0	< 1.0	< 1.0	< 1.0	< 1.0	< 1.0	< 1.0	< 1.0	< 1.0	< 1.0	< 1.0
1,2,3-Trimethylbenzene	µg/L	NS	< 5.0	< 5.0	< 5.0	< 5.0	< 5.0	< 5.0	< 5.0	< 5.0	NA	NA	NA	NA	NA	NA	NA	NA	NA
1,2,4-Trichlorobenzene	µg/L	70	< 1.0	< 1.0	< 1.0	< 1.0	< 1.0	< 1.0	< 1.0	< 1.0	NA	NA	NA	NA	NA	NA	NA	NA	NA
1,2,4-Trimethylbenzene	µg/L	63	< 1.0	< 1.0	< 1.0	< 1.0	< 1.0	< 1.0	< 1.0	< 1.0	NA	NA	NA	NA	NA	NA	NA	NA	NA
1,2-Dibromo-3-chloropropane	µg/L	0.2	< 1.0	< 1.0	< 1.0	< 1.0	< 1.0	< 1.0	< 1.0	< 1.0	NA	NA	NA	NA	NA	NA	NA	NA	NA
1,2-Dibromoethane	µg/L	0.05	< 1.0	< 1.0	< 1.0	< 1.0	< 1.0	< 1.0	< 1.0	< 1.0	NA	NA	NA	NA	NA	NA	NA	NA	NA
1,2-Dichlorobenzene	µg/L	600	< 1.0	< 1.0	< 1.0	< 1.0	< 1.0	< 1.0	< 1.0	< 1.0	NA	NA	NA	NA	NA	NA	NA	NA	NA
1,2-Dichloroethane	µg/L	5.0	< 1.0	< 1.0	< 1.0	< 1.0	< 1.0	< 1.0	< 1.0	< 1.0	NA	NA	NA	NA	NA	NA	NA	NA	NA
1,2-Dichloropropane	µg/L	5.0	< 1.0	< 1.0	< 1.0	< 1.0	< 1.0	< 1.0	< 1.0	< 1.0	NA	NA	NA	NA	NA	NA	NA	NA	NA
1,3,5-Trimethylbenzene	µg/L	72	< 1.0	< 1.0	< 1.0	< 1.0	< 1.0	< 1.0	< 1.0	< 1.0	NA	NA	NA	NA	NA	NA	NA	NA	NA
1,3-Dichlorobenzene	µg/L	19	< 1.0	< 1.0	< 1.0	< 1.0	< 1.0	< 1.0	0.23 J	< 1.0	NA	NA	NA	NA	NA	NA	NA	NA	NA
1,4-Dichlorobenzene	µg/L	75	< 1.0	< 1.0	< 1.0	< 1.0	< 1.0	< 1.0	< 1.0	< 1.0	NA	NA	NA	NA	NA	NA	NA	NA	NA
2-Butanone (MEK)	µg/L	38,000	< 10	< 10	< 10	< 10	< 10	< 10	< 10	< 10	NA	NA	NA	NA	NA	NA	NA	NA	NA
2-Methylnaphthalene	µg/L	750	NA	NA	NA	NA	NA	NA	NA	NA	NA	NA	NA	NA	NA	NA	NA	NA	NA
4-Methyl-2-Pentanone (MIBK)	µg/L	5,200	< 10	< 10	< 10	< 10	< 10	< 10	< 10	< 10	NA	NA	NA	NA	NA	NA	NA	NA	NA
Acetone	µg/L	2,100	< 10	< 10	< 10	< 10	< 10B	< 10	< 10	< 10 J	NA	NA	NA	NA	NA	NA	NA	NA	NA
Benzene	µg/L	5.0	< 1.0	< 1.0	< 1.0	< 1.0	< 1.0	< 1.0	< 1.0	< 1.0	NA	NA	NA	NA	NA	NA	NA	NA	NA
Bromodichloromethane	µg/L	80	< 1.0	< 1.0	< 1.0	< 1.0	< 1.0	< 1.0	< 1.0	< 1.0	NA	NA	NA	NA	NA	NA	NA	NA	NA
Bromoform	µg/L	80	< 1.0	< 1.0	< 1.0	< 1.0	< 1.0	< 1.0	< 1.0	< 1.0 J	NA	NA	NA	NA	NA	NA	NA	NA	NA
Bromomethane	µg/L	29	< 1.0	< 1.0	< 1.0	< 1.0	< 1.0	< 1.0	< 1.0	< 1.0	NA	NA	NA	NA	NA	NA	NA	NA	NA
Carbon Disulfide	µg/L	2,300	1.6 J	< 5.0	< 5.0	< 5.0	< 5.0	< 5.0	< 5.0	< 5.0	NA	NA	NA	NA	NA	NA	NA	NA	NA
Carbon Tetrachloride	µg/L	5.0	< 1.0	< 1.0	< 1.0	< 1.0	< 1.0	< 1.0	< 1.0	< 1.0	NA	NA	NA	NA	NA	NA	NA	NA	NA
Trichlorofluoromethane (CFC-11)	µg/L	7,300	< 1.0	< 1.0	< 1.0	< 1.0	< 1.0	< 1.0	< 1.0	< 1.0	NA	NA	NA	NA	NA	NA	NA	NA	NA
Dichlorodifluoromethane (CFC-12)	µg/L	4,800	< 1.0	< 1.0	< 1.0	< 1.0	< 1.0	< 1.0	< 1.0	< 1.0	NA	NA	NA	NA	NA	NA	NA	NA	NA
Chlorobenzene	µg/L	100	< 1.0	< 1.0	< 1.0	< 1.0	< 1.0	< 1.0	< 1.0	< 1.0	NA	NA	NA	NA	NA	NA	NA	NA	NA
Chlorodibromomethane	µg/L	80	< 1.0	< 1.0	< 1.0	< 1.0	< 1.0	< 1.0	< 1.0	< 1.0	NA	NA	NA	NA	NA	NA	NA	NA	NA
Chloroethane	µg/L	1,700	< 1.0	< 1.0	< 1.0	< 1.0	< 1.0	< 1.0	< 1.0	< 1.0	NA	NA	NA	NA	NA	NA	NA	NA	NA
Chloroform	µg/L	80	< 1.0	< 1.0	< 1.0	< 1.0	< 1.0	< 1.0	< 1.0	< 1.0	NA	NA	NA	NA	NA	NA	NA	NA	NA
Chloromethane	µg/L	1,100	< 1.0	< 1.0	< 1.0	< 1.0	< 1.0	< 1.0	< 1.0	< 1.0	NA	NA	NA	NA	NA	NA	NA	NA	NA
cis-1,2-Dichloroethene	µg/L	70	< 1.0	< 1.0	< 1.0	< 1.0	< 1.0	< 1.0	< 1.0	< 1.0	< 1.0	< 1.0	< 1.0	< 1.0	< 1.0	< 1.0B	0.37 J	< 1.0	< 1.0
cis-1,3-Dichloropropene	µg/L	NS	< 1.0	< 1.0	< 1.0	< 1.0	< 1.0	< 1.0	< 1.0	< 1.0	NA	NA	NA	NA	NA	NA	NA	NA	NA
Cyclohexane	µg/L	NS	0.86 J	0.58 J	0.62 J	0.76 J	0.69 J	0.43 J	0.34 J	0.62 J	NA	NA	NA	NA	NA	NA	NA	NA	NA
Dichloromethane	µg/L	5.0	< 5.0	< 5.0	< 5.0	< 5.0	< 5.0	< 5.0	< 5.0	< 5.0	NA	NA	NA	NA	NA	NA	NA	NA	NA
Diethyl ether	µg/L	10	< 2.0	< 2.0	< 2.0	< 2.0	< 2.0	< 2.0	< 2.0	< 2.0	NA	NA	NA	NA	NA	NA	NA	NA	NA
Ethylbenzene	µg/L	74	< 1.0	< 1.0	< 1.0	< 1.0	< 1.0	< 1.0	< 1.0	< 1.0	NA	NA	NA	NA	NA	NA	NA	NA	NA
Isopropylbenzene	µg/L	2,300	< 1.0	< 1.0	< 1.0	< 1.0	< 1.0	< 1.0	< 1.0	< 1.0	NA	NA	NA	NA	NA	NA	NA	NA	NA
m&p-Xylenes	µg/L	NS	NA	NA	< 2.0	NA	NA	NA	NA	NA	NA	NA	NA	NA	NA	NA	NA	NA	NA
Methyl Acetate	µg/L	NS	< 10	< 10	< 10	< 10	< 10	< 10	< 10	< 10	NA	NA	NA	NA	NA	NA	NA	NA	NA
Methyl N-Butyl Ketone (2-Hexanone)	µg/L	2,900	< 10	< 10	< 10	< 10	< 10	< 10	< 10	< 10	NA	NA	NA	NA	NA	NA	NA	NA	NA
Methylcyclohexane	µg/L	NS	< 1.0	< 1.0	< 1.0	< 1.0	< 1.0B	< 1.0	< 1.0	< 1.0	NA	NA	NA	NA	NA	NA	NA	NA	NA

See Notes on Last Page.

Table 2
On-Site Groundwater Analytical Results
Ford Livonia Transmission Plant
36200 Plymouth Road
Livonia, Michigan

Location:		EGLE Non-Residential Drinking Water Criteria	MW-15-59D																
Screen Interval (ft bgs):			94-99																
Date:	Unit		4/26/2017	8/1/2017	11/15/2017	2/6/2018	5/15/2018	8/9/2018	10/31/2018	3/5/2019	6/13/2019	9/27/2019	11/22/2019	2/21/2020	8/21/2020	11/17/2020	2/26/2021	5/17/2021	11/11/2021
Methyl-tert-butyl ether	µg/L	40	< 1.0	< 1.0	< 1.0	< 1.0	< 1.0	< 1.0	< 1.0	< 1.0	NA	NA	NA	NA	NA	NA	NA	NA	NA
o-Xylene	µg/L	NS	NA	NA	< 1.0	NA	NA	NA	NA	NA	NA	NA	NA	NA	NA	NA	NA	NA	NA
Naphthalene	µg/L	1,500	NA	NA	NA	NA	NA	NA	NA	NA	NA	NA	NA	NA	NA	NA	NA	NA	NA
Styrene (Monomer)	µg/L	100	< 1.0	< 1.0	< 1.0	< 1.0	< 1.0	< 1.0	< 1.0	< 1.0	NA	NA	NA	NA	NA	NA	NA	NA	NA
Tetrachloroethene	µg/L	5.0	< 1.0	< 1.0	< 1.0	< 1.0	< 1.0	< 1.0	< 1.0	< 1.0	< 1.0	< 1.0	< 1.0	< 1.0	< 1.0	< 1.0	< 1.0	< 1.0	< 1.0
Toluene	µg/L	790	0.35 J	0.46 J	0.30 J	0.31 J	< 1.0	0.17 J	< 1.0	< 1.0	NA	NA	NA	NA	NA	NA	NA	NA	NA
Total Xylenes	µg/L	280	< 2.0	0.25 J	< 2.0	< 2.0	< 2.0	< 2.0	< 2.0	0.28 J	NA	NA	NA	NA	NA	NA	NA	NA	NA
trans-1,2-Dichloroethene	µg/L	100	< 1.0	< 1.0	< 1.0	< 1.0	< 1.0	< 1.0	< 1.0	< 1.0	< 1.0	< 1.0	< 1.0	< 1.0	< 1.0	< 1.0	< 1.0	< 1.0	< 1.0
trans-1,3-Dichloropropene	µg/L	NS	< 1.0	< 1.0	< 1.0	< 1.0	< 1.0	< 1.0	< 1.0	< 1.0	NA	NA	NA	NA	NA	NA	NA	NA	NA
Trichloroethene	µg/L	5.0	< 1.0	< 1.0	< 1.0	< 1.0	< 1.0	< 1.0	< 1.0	< 1.0B	< 1.0	< 1.0	< 1.0	< 1.0	< 1.0	< 1.0	< 1.0	< 1.0	< 1.0
Vinyl chloride	µg/L	2.0	< 1.0	< 1.0	< 1.0	< 1.0	< 1.0	< 1.0	< 1.0	< 1.0	< 1.0	< 1.0	< 1.0	< 1.0	< 1.0	< 1.0	< 1.0	< 1.0	< 1.0
Gases																			
Ethane	µg/L	NS	NA	NA	NA	NA	NA	NA	NA	NA	NA	NA	NA	NA	NA	NA	NA	NA	NA
Ethene	µg/L	NS	NA	NA	NA	NA	NA	NA	NA	NA	NA	NA	NA	NA	NA	NA	NA	NA	NA
Methane	µg/L	NS	NA	NA	NA	NA	NA	NA	NA	NA	NA	NA	NA	NA	NA	NA	NA	NA	NA
Other																			
Carbon	mg/L	NS	NA	NA	NA	NA	NA	NA	NA	NA	NA	NA	NA	NA	NA	NA	NA	NA	NA
Nitrate-N	mg/L	10	NA	NA	NA	NA	NA	NA	NA	NA	NA	NA	NA	NA	NA	NA	NA	NA	NA
Sulfate	mg/L	250	NA	NA	NA	NA	NA	NA	NA	NA	NA	NA	NA	NA	NA	NA	NA	NA	NA
Total Organic Carbon	mg/L	NS	NA	NA	NA	NA	NA	NA	NA	NA	NA	NA	NA	NA	NA	NA	NA	NA	NA
Metals																			
Iron, Dissolved	µg/L	300	NA	NA	NA	NA	NA	NA	NA	NA	NA	NA	NA	NA	NA	NA	NA	NA	NA
Iron	µg/L	300	NA	NA	NA	NA	NA	NA	NA	NA	NA	NA	NA	NA	NA	NA	NA	NA	NA
Manganese, Dissolved	µg/L	50	NA	NA	NA	NA	NA	NA	NA	NA	NA	NA	NA	NA	NA	NA	NA	NA	NA
Manganese	µg/L	50	NA	NA	NA	NA	NA	NA	NA	NA	NA	NA	NA	NA	NA	NA	NA	NA	NA

See Notes on Last Page.

Table 2
On-Site Groundwater Analytical Results
Ford Livonia Transmission Plant
36200 Plymouth Road
Livonia, Michigan

Location:		EGLE Non-Residential Drinking Water Criteria	MW-15-60D																
Screen Interval (ft bgs):			93-98																
Date:	Unit		4/26/2017	8/1/2017	11/15/2017	2/6/2018	5/11/2018	8/7/2018	10/29/2018	3/5/2019	6/13/2019	9/27/2019	11/22/2019	2/21/2020	8/21/2020	11/17/2020	2/26/2021	5/17/2021	11/11/2021
Semi-volatile Organic Compounds (SVOCs)																			
1,4-Dioxane	µg/L	350	NA	< 2.0	< 2.0	< 2.0	< 2.0	< 2.0	< 2.0	< 2.0	< 2.0	< 2.0	< 2.0	< 2.0	< 2.0	< 2.0	< 2.0	< 2.0	< 2.0
Volatile Organic Compounds (VOCs)																			
1,1,1-Trichloroethane	µg/L	200	< 1.0	< 1.0	< 1.0 J	< 1.0	< 1.0	< 1.0	< 1.0	< 1.0	NA	NA	NA	NA	NA	NA	NA	NA	NA
1,1,2,2-Tetrachloroethane	µg/L	35	< 1.0	< 1.0	< 1.0 J	< 1.0	< 1.0	< 1.0	< 1.0	< 1.0	NA	NA	NA	NA	NA	NA	NA	NA	NA
1,1,2-trichloro-1,2,2-trifluoroethane	µg/L	170,000	< 1.0	< 1.0	< 1.0 J	< 1.0	< 1.0	< 1.0	< 1.0	< 1.0	NA	NA	NA	NA	NA	NA	NA	NA	NA
1,1,2-Trichloroethane	µg/L	5.0	< 1.0	< 1.0	< 1.0 J	< 1.0	< 1.0	< 1.0	< 1.0	< 1.0	NA	NA	NA	NA	NA	NA	NA	NA	NA
1,1-Dichloroethane	µg/L	2,500	< 1.0	< 1.0	< 1.0 J	< 1.0	< 1.0	< 1.0	< 1.0	< 1.0	NA	NA	NA	NA	NA	NA	NA	NA	NA
1,1-Dichloroethene	µg/L	7.0	< 1.0	< 1.0	< 1.0 J	< 1.0	< 1.0	< 1.0	< 1.0	< 1.0	< 1.0	< 1.0	< 1.0	< 1.0	< 1.0	< 1.0	< 1.0	< 1.0	< 1.0
1,2,3-Trimethylbenzene	µg/L	NS	< 5.0	< 5.0	< 5.0 J	< 5.0	< 5.0	< 5.0	< 5.0	< 5.0	NA	NA	NA	NA	NA	NA	NA	NA	NA
1,2,4-Trichlorobenzene	µg/L	70	< 1.0	< 1.0	< 1.0 J	< 1.0	< 1.0	< 1.0	< 1.0	< 1.0	NA	NA	NA	NA	NA	NA	NA	NA	NA
1,2,4-Trimethylbenzene	µg/L	63	< 1.0	< 1.0	< 1.0 J	< 1.0	< 1.0	< 1.0	< 1.0	< 1.0	NA	NA	NA	NA	NA	NA	NA	NA	NA
1,2-Dibromo-3-chloropropane	µg/L	0.2	< 1.0	< 1.0	< 1.0 J	< 1.0	< 1.0	< 1.0	< 1.0	< 1.0	NA	NA	NA	NA	NA	NA	NA	NA	NA
1,2-Dibromoethane	µg/L	0.05	< 1.0	< 1.0	< 1.0 J	< 1.0	< 1.0	< 1.0	< 1.0	< 1.0	NA	NA	NA	NA	NA	NA	NA	NA	NA
1,2-Dichlorobenzene	µg/L	600	< 1.0	< 1.0	< 1.0 J	< 1.0	< 1.0	< 1.0	< 1.0	< 1.0	NA	NA	NA	NA	NA	NA	NA	NA	NA
1,2-Dichloroethane	µg/L	5.0	< 1.0	< 1.0	< 1.0 J	< 1.0	< 1.0	< 1.0	< 1.0	< 1.0	NA	NA	NA	NA	NA	NA	NA	NA	NA
1,2-Dichloropropane	µg/L	5.0	< 1.0	< 1.0	< 1.0 J	< 1.0	< 1.0	< 1.0	< 1.0	< 1.0	NA	NA	NA	NA	NA	NA	NA	NA	NA
1,3,5-Trimethylbenzene	µg/L	72	< 1.0	< 1.0	< 1.0 J	< 1.0	< 1.0	< 1.0	< 1.0	< 1.0	NA	NA	NA	NA	NA	NA	NA	NA	NA
1,3-Dichlorobenzene	µg/L	19	< 1.0	< 1.0	< 1.0 J	< 1.0	< 1.0	< 1.0	0.38 J	< 1.0	NA	NA	NA	NA	NA	NA	NA	NA	NA
1,4-Dichlorobenzene	µg/L	75	< 1.0	< 1.0	< 1.0 J	< 1.0	< 1.0	< 1.0	< 1.0	< 1.0	NA	NA	NA	NA	NA	NA	NA	NA	NA
2-Butanone (MEK)	µg/L	38,000	< 10	< 10	< 10 J	< 10	< 10	< 10	< 10	< 10	NA	NA	NA	NA	NA	NA	NA	NA	NA
2-Methylnaphthalene	µg/L	750	NA	NA	NA	NA	NA	NA	NA	NA	NA	NA	NA	NA	NA	NA	NA	NA	NA
4-Methyl-2-Pentanone (MIBK)	µg/L	5,200	< 10	< 10	< 10 J	< 10	< 10	< 10	< 10	< 10	NA	NA	NA	NA	NA	NA	NA	NA	NA
Acetone	µg/L	2,100	< 10	< 10	< 10 J	< 10	< 10	< 10	< 10	< 10 J	NA	NA	NA	NA	NA	NA	NA	NA	NA
Benzene	µg/L	5.0	< 1.0	< 1.0	< 1.0 J	< 1.0	< 1.0	< 1.0	< 1.0	< 1.0	NA	NA	NA	NA	NA	NA	NA	NA	NA
Bromodichloromethane	µg/L	80	< 1.0	< 1.0	< 1.0 J	< 1.0	< 1.0	< 1.0	< 1.0	< 1.0	NA	NA	NA	NA	NA	NA	NA	NA	NA
Bromoform	µg/L	80	< 1.0	< 1.0	< 1.0 J	< 1.0	< 1.0	< 1.0	< 1.0	< 1.0 J	NA	NA	NA	NA	NA	NA	NA	NA	NA
Bromomethane	µg/L	29	< 1.0	< 1.0	< 1.0 J	< 1.0	< 1.0	< 1.0	< 1.0	< 1.0	NA	NA	NA	NA	NA	NA	NA	NA	NA
Carbon Disulfide	µg/L	2,300	0.51 J	< 5.0	< 5.0 J	< 5.0	< 5.0	< 5.0	< 5.0	< 5.0	NA	NA	NA	NA	NA	NA	NA	NA	NA
Carbon Tetrachloride	µg/L	5.0	< 1.0	< 1.0	< 1.0 J	< 1.0	< 1.0	< 1.0	< 1.0	< 1.0	NA	NA	NA	NA	NA	NA	NA	NA	NA
Trichlorofluoromethane (CFC-11)	µg/L	7,300	< 1.0	< 1.0	< 1.0 J	< 1.0	< 1.0	< 1.0	< 1.0	< 1.0	NA	NA	NA	NA	NA	NA	NA	NA	NA
Dichlorodifluoromethane (CFC-12)	µg/L	4,800	< 1.0	< 1.0	< 1.0 J	< 1.0	< 1.0	< 1.0	< 1.0	< 1.0	NA	NA	NA	NA	NA	NA	NA	NA	NA
Chlorobenzene	µg/L	100	< 1.0	< 1.0	< 1.0 J	< 1.0	< 1.0	< 1.0	< 1.0	< 1.0	NA	NA	NA	NA	NA	NA	NA	NA	NA
Chlorodibromomethane	µg/L	80	< 1.0	< 1.0	< 1.0 J	< 1.0	< 1.0	< 1.0	< 1.0	< 1.0	NA	NA	NA	NA	NA	NA	NA	NA	NA
Chloroethane	µg/L	1,700	< 1.0	< 1.0	< 1.0 J	< 1.0	< 1.0	< 1.0	< 1.0	< 1.0	NA	NA	NA	NA	NA	NA	NA	NA	NA
Chloroform	µg/L	80	< 1.0	< 1.0	< 1.0 J	< 1.0	< 1.0	< 1.0	< 1.0	< 1.0	NA	NA	NA	NA	NA	NA	NA	NA	NA
Chloromethane	µg/L	1,100	< 1.0	< 1.0	< 1.0 J	< 1.0	< 1.0	< 1.0	< 1.0	< 1.0	NA	NA	NA	NA	NA	NA	NA	NA	NA
cis-1,2-Dichloroethene	µg/L	70	< 1.0	< 1.0	< 1.0 J	< 1.0	< 1.0	< 1.0	< 1.0	< 1.0	< 1.0	< 1.0	< 1.0	< 1.0	< 1.0	< 1.0B	0.35 J	< 1.0	< 1.0
cis-1,3-Dichloropropene	µg/L	NS	< 1.0	< 1.0	< 1.0 J	< 1.0	< 1.0	< 1.0	< 1.0	< 1.0	NA	NA	NA	NA	NA	NA	NA	NA	NA
Cyclohexane	µg/L	NS	< 1.0	< 1.0	< 1.0 J	< 1.0	< 1.0	< 1.0	< 1.0	< 1.0	NA	NA	NA	NA	NA	NA	NA	NA	NA
Dichloromethane	µg/L	5.0	< 5.0	< 5.0	< 5.0 J	< 5.0	< 5.0	< 5.0	< 5.0	< 5.0	NA	NA	NA	NA	NA	NA	NA	NA	NA
Diethyl ether	µg/L	10	< 2.0	< 2.0	< 2.0 J	< 2.0	< 2.0	< 2.0	< 2.0	< 2.0	NA	NA	NA	NA	NA	NA	NA	NA	NA
Ethylbenzene	µg/L	74	< 1.0	< 1.0	< 1.0 J	< 1.0	< 1.0	< 1.0	< 1.0	< 1.0	NA	NA	NA	NA	NA	NA	NA	NA	NA
Isopropylbenzene	µg/L	2,300	< 1.0	< 1.0	< 1.0 J	< 1.0	< 1.0	< 1.0	< 1.0	< 1.0	NA	NA	NA	NA	NA	NA	NA	NA	NA
m&p-Xylenes	µg/L	NS	NA	NA	< 2.0 J	NA	NA	NA	NA	NA	NA	NA	NA	NA	NA	NA	NA	NA	NA
Methyl Acetate	µg/L	NS	< 10	< 10	< 10 J	< 10	< 10	< 10	< 10	< 10	NA	NA	NA	NA	NA	NA	NA	NA	NA
Methyl N-Butyl Ketone (2-Hexanone)	µg/L	2,900	< 10	< 10	< 10 J	< 10	< 10	< 10	< 10	< 10	NA	NA	NA	NA	NA	NA	NA	NA	NA
Methylcyclohexane	µg/L	NS	< 1.0	< 1.0	< 1.0 J	< 1.0	< 1.0	< 1.0	< 1.0	< 1.0	NA	NA	NA	NA	NA	NA	NA	NA	NA

See Notes on Last Page.

Table 2
On-Site Groundwater Analytical Results
Ford Livonia Transmission Plant
36200 Plymouth Road
Livonia, Michigan

Location:		EGLE Non-Residential Drinking Water Criteria	MW-15-60D																
Screen Interval (ft bgs):			93-98																
Date:	Unit		4/26/2017	8/1/2017	11/15/2017	2/6/2018	5/11/2018	8/7/2018	10/29/2018	3/5/2019	6/13/2019	9/27/2019	11/22/2019	2/21/2020	8/21/2020	11/17/2020	2/26/2021	5/17/2021	11/11/2021
Methyl-tert-butyl ether	µg/L	40	< 1.0	< 1.0	< 1.0 J	< 1.0	< 1.0	< 1.0	< 1.0	< 1.0	NA	NA	NA	NA	NA	NA	NA	NA	NA
o-Xylene	µg/L	NS	NA	NA	< 1.0 J	NA	NA	NA	NA	NA	NA	NA	NA	NA	NA	NA	NA	NA	NA
Naphthalene	µg/L	1,500	NA	NA	NA	NA	NA	NA	NA	NA	NA	NA	NA	NA	NA	NA	NA	NA	NA
Styrene (Monomer)	µg/L	100	< 1.0	< 1.0	< 1.0 J	< 1.0	< 1.0	< 1.0	< 1.0	< 1.0	NA	NA	NA	NA	NA	NA	NA	NA	NA
Tetrachloroethene	µg/L	5.0	< 1.0	< 1.0	< 1.0 J	< 1.0	< 1.0	< 1.0	< 1.0	< 1.0	< 1.0	< 1.0	< 1.0	< 1.0	< 1.0	< 1.0	< 1.0	< 1.0	< 1.0
Toluene	µg/L	790	< 1.0	0.33 J	< 1.0 J	< 1.0	< 1.0	< 1.0	< 1.0	< 1.0	NA	NA	NA	NA	NA	NA	NA	NA	NA
Total Xylenes	µg/L	280	< 2.0	< 2.0	< 2.0 J	< 2.0	< 2.0	< 2.0	< 2.0	< 2.0	NA	NA	NA	NA	NA	NA	NA	NA	NA
trans-1,2-Dichloroethene	µg/L	100	< 1.0	< 1.0	< 1.0 J	< 1.0	< 1.0	< 1.0	< 1.0	< 1.0	< 1.0	< 1.0	< 1.0	< 1.0	< 1.0	< 1.0	< 1.0	< 1.0	< 1.0
trans-1,3-Dichloropropene	µg/L	NS	< 1.0	< 1.0	< 1.0 J	< 1.0	< 1.0	< 1.0	< 1.0	< 1.0	NA	NA	NA	NA	NA	NA	NA	NA	NA
Trichloroethene	µg/L	5.0	< 1.0	< 1.0	< 1.0 J	< 1.0	< 1.0	< 1.0	< 1.0	< 1.0	< 1.0	< 1.0	< 1.0	< 1.0	< 1.0	< 1.0	< 1.0	< 1.0	< 1.0
Vinyl chloride	µg/L	2.0	< 1.0	< 1.0	< 1.0 J	< 1.0	< 1.0	< 1.0	< 1.0	< 1.0B	< 1.0	< 1.0	< 1.0	< 1.0	< 1.0	< 1.0	< 1.0	< 1.0	< 1.0
Gases																			
Ethane	µg/L	NS	NA	NA	NA	NA	NA	NA	NA	NA	NA	NA	NA	NA	NA	NA	NA	NA	NA
Ethene	µg/L	NS	NA	NA	NA	NA	NA	NA	NA	NA	NA	NA	NA	NA	NA	NA	NA	NA	NA
Methane	µg/L	NS	NA	NA	NA	NA	NA	NA	NA	NA	NA	NA	NA	NA	NA	NA	NA	NA	NA
Other																			
Carbon	mg/L	NS	NA	NA	NA	NA	NA	NA	NA	NA	NA	NA	NA	NA	NA	NA	NA	NA	NA
Nitrate-N	mg/L	10	NA	NA	NA	NA	NA	NA	NA	NA	NA	NA	NA	NA	NA	NA	NA	NA	NA
Sulfate	mg/L	250	NA	NA	NA	NA	NA	NA	NA	NA	NA	NA	NA	NA	NA	NA	NA	NA	NA
Total Organic Carbon	mg/L	NS	NA	NA	NA	NA	NA	NA	NA	NA	NA	NA	NA	NA	NA	NA	NA	NA	NA
Metals																			
Iron, Dissolved	µg/L	300	NA	NA	NA	NA	NA	NA	NA	NA	NA	NA	NA	NA	NA	NA	NA	NA	NA
Iron	µg/L	300	NA	NA	NA	NA	NA	NA	NA	NA	NA	NA	NA	NA	NA	NA	NA	NA	NA
Manganese, Dissolved	µg/L	50	NA	NA	NA	NA	NA	NA	NA	NA	NA	NA	NA	NA	NA	NA	NA	NA	NA
Manganese	µg/L	50	NA	NA	NA	NA	NA	NA	NA	NA	NA	NA	NA	NA	NA	NA	NA	NA	NA

See Notes on Last Page.

Table 2
On-Site Groundwater Analytical Results
Ford Livonia Transmission Plant
36200 Plymouth Road
Livonia, Michigan

Location:		EGLE Non-Residential Drinking Water Criteria	MW-15-61D																
Screen Interval (ft bgs):			88-93																
Date:	Unit		4/26/2017	8/1/2017	11/15/2017	2/6/2018	5/15/2018	8/7/2018	11/1/2018	3/2/2019	6/15/2019	9/28/2019	11/23/2019	2/8/2020	8/15/2020	11/14/2020	2/13/2021	5/15/2021	11/6/2021
Semi-volatile Organic Compounds (SVOCs)																			
1,4-Dioxane	µg/L	350	NA	< 2.0	< 2.0	< 2.0	< 2.0	< 2.0	< 2.0	< 2.0	< 2.0	< 2.0	< 2.0	< 2.0	< 2.0	< 2.0	< 2.0	< 2.0	< 2.0
Volatile Organic Compounds (VOCs)																			
1,1,1-Trichloroethane	µg/L	200	< 1.0	< 1.0	< 1.0	< 1.0	< 1.0	< 1.0	< 1.0	< 1.0	NA	NA	NA	NA	NA	NA	NA	NA	NA
1,1,2,2-Tetrachloroethane	µg/L	35	< 1.0	< 1.0	< 1.0	< 1.0	< 1.0	< 1.0	< 1.0	< 1.0 J	NA	NA	NA	NA	NA	NA	NA	NA	NA
1,1,2-trichloro-1,2,2-trifluoroethane	µg/L	170,000	< 1.0	< 1.0	< 1.0	< 1.0	< 1.0	< 1.0	< 1.0	< 1.0	NA	NA	NA	NA	NA	NA	NA	NA	NA
1,1,2-Trichloroethane	µg/L	5.0	< 1.0	< 1.0	< 1.0	< 1.0	< 1.0	< 1.0	< 1.0	< 1.0	NA	NA	NA	NA	NA	NA	NA	NA	NA
1,1-Dichloroethane	µg/L	2,500	< 1.0	< 1.0	< 1.0	< 1.0	< 1.0	< 1.0	< 1.0	< 1.0	NA	NA	NA	NA	NA	NA	NA	NA	NA
1,1-Dichloroethene	µg/L	7.0	< 1.0	< 1.0	< 1.0	< 1.0	< 1.0	< 1.0	< 1.0	< 1.0	< 1.0	< 1.0	< 1.0	< 1.0	< 1.0	< 1.0	< 1.0	< 1.0	< 1.0
1,2,3-Trimethylbenzene	µg/L	NS	< 5.0	< 5.0	< 5.0	< 5.0	< 5.0	< 5.0	< 5.0	< 5.0	NA	NA	NA	NA	NA	NA	NA	NA	NA
1,2,4-Trichlorobenzene	µg/L	70	< 1.0	< 1.0	< 1.0	< 1.0	< 1.0	< 1.0	< 1.0	< 1.0	NA	NA	NA	NA	NA	NA	NA	NA	NA
1,2,4-Trimethylbenzene	µg/L	63	< 1.0	< 1.0	< 1.0	< 1.0	< 1.0	< 1.0	< 1.0	< 1.0	NA	NA	NA	NA	NA	NA	NA	NA	NA
1,2-Dibromo-3-chloropropane	µg/L	0.2	< 1.0	< 1.0	< 1.0	< 1.0	< 1.0	< 1.0	< 1.0	< 1.0 J	NA	NA	NA	NA	NA	NA	NA	NA	NA
1,2-Dibromoethane	µg/L	0.05	< 1.0	< 1.0	< 1.0	< 1.0	< 1.0	< 1.0	< 1.0	< 1.0 J	NA	NA	NA	NA	NA	NA	NA	NA	NA
1,2-Dichlorobenzene	µg/L	600	< 1.0	< 1.0	< 1.0	< 1.0	< 1.0	< 1.0	< 1.0	< 1.0	NA	NA	NA	NA	NA	NA	NA	NA	NA
1,2-Dichloroethane	µg/L	5.0	< 1.0	< 1.0	< 1.0	< 1.0	< 1.0	< 1.0	< 1.0	< 1.0	NA	NA	NA	NA	NA	NA	NA	NA	NA
1,2-Dichloropropane	µg/L	5.0	< 1.0	< 1.0	< 1.0	< 1.0	< 1.0	< 1.0	< 1.0	< 1.0	NA	NA	NA	NA	NA	NA	NA	NA	NA
1,3,5-Trimethylbenzene	µg/L	72	< 1.0	< 1.0	< 1.0	< 1.0	< 1.0	< 1.0	< 1.0	< 1.0	NA	NA	NA	NA	NA	NA	NA	NA	NA
1,3-Dichlorobenzene	µg/L	19	< 1.0	< 1.0	< 1.0	< 1.0	< 1.0	< 1.0	< 1.0	< 1.0	NA	NA	NA	NA	NA	NA	NA	NA	NA
1,4-Dichlorobenzene	µg/L	75	< 1.0	< 1.0	< 1.0	< 1.0	< 1.0	< 1.0	< 1.0	< 1.0	NA	NA	NA	NA	NA	NA	NA	NA	NA
2-Butanone (MEK)	µg/L	38,000	< 10	< 10	< 10	< 10	< 10	< 10	< 10	< 10 J	NA	NA	NA	NA	NA	NA	NA	NA	NA
2-Methylnaphthalene	µg/L	750	NA	NA	NA	NA	NA	NA	NA	NA	NA	NA	NA	NA	NA	NA	NA	NA	NA
4-Methyl-2-Pentanone (MIBK)	µg/L	5,200	< 10	< 10	< 10	< 10	< 10	< 10	< 10	< 10 J	NA	NA	NA	NA	NA	NA	NA	NA	NA
Acetone	µg/L	2,100	< 10	< 10	< 10	< 10	12	< 10	< 10	< 10 J	NA	NA	NA	NA	NA	NA	NA	NA	NA
Benzene	µg/L	5.0	0.57 J	< 1.0	< 1.0	< 1.0	< 1.0	0.25 J	< 1.0	< 1.0	NA	NA	NA	NA	NA	NA	NA	NA	NA
Bromodichloromethane	µg/L	80	< 1.0	< 1.0	< 1.0	< 1.0	< 1.0	< 1.0	< 1.0	< 1.0	NA	NA	NA	NA	NA	NA	NA	NA	NA
Bromoform	µg/L	80	< 1.0	< 1.0	< 1.0	< 1.0	< 1.0	< 1.0	< 1.0	< 1.0 J	NA	NA	NA	NA	NA	NA	NA	NA	NA
Bromomethane	µg/L	29	< 1.0	< 1.0	< 1.0	< 1.0	< 1.0	< 1.0	< 1.0	< 1.0	NA	NA	NA	NA	NA	NA	NA	NA	NA
Carbon Disulfide	µg/L	2,300	0.91 J	0.58 J	< 5.0	< 5.0	< 5.0	< 5.0	< 5.0	< 5.0 J	NA	NA	NA	NA	NA	NA	NA	NA	NA
Carbon Tetrachloride	µg/L	5.0	< 1.0	< 1.0	< 1.0	< 1.0	< 1.0	< 1.0	< 1.0	< 1.0	NA	NA	NA	NA	NA	NA	NA	NA	NA
Trichlorofluoromethane (CFC-11)	µg/L	7,300	< 1.0	< 1.0	< 1.0	< 1.0	< 1.0	< 1.0	< 1.0	< 1.0	NA	NA	NA	NA	NA	NA	NA	NA	NA
Dichlorodifluoromethane (CFC-12)	µg/L	4,800	< 1.0	< 1.0	< 1.0	< 1.0	< 1.0	< 1.0	< 1.0	< 1.0	NA	NA	NA	NA	NA	NA	NA	NA	NA
Chlorobenzene	µg/L	100	< 1.0	< 1.0	< 1.0	< 1.0	< 1.0	< 1.0	< 1.0	< 1.0	NA	NA	NA	NA	NA	NA	NA	NA	NA
Chlorodibromomethane	µg/L	80	< 1.0	< 1.0	< 1.0	< 1.0	< 1.0	< 1.0	< 1.0	< 1.0 J	NA	NA	NA	NA	NA	NA	NA	NA	NA
Chloroethane	µg/L	1,700	< 1.0	< 1.0	< 1.0	< 1.0	< 1.0	< 1.0	< 1.0	< 1.0 J	NA	NA	NA	NA	NA	NA	NA	NA	NA
Chloroform	µg/L	80	< 1.0	< 1.0	< 1.0	< 1.0	< 1.0	< 1.0	< 1.0	< 1.0	NA	NA	NA	NA	NA	NA	NA	NA	NA
Chloromethane	µg/L	1,100	< 1.0	< 1.0	< 1.0	< 1.0	< 1.0	< 1.0	< 1.0	< 1.0	NA	NA	NA	NA	NA	NA	NA	NA	NA
cis-1,2-Dichloroethene	µg/L	70	< 1.0	< 1.0	< 1.0	< 1.0	< 1.0	< 1.0	< 1.0	< 1.0	< 1.0	< 1.0	< 1.0	< 1.0	< 1.0	< 1.0	0.42 J	< 1.0	< 1.0
cis-1,3-Dichloropropene	µg/L	NS	< 1.0	< 1.0	< 1.0	< 1.0	< 1.0	< 1.0	< 1.0	< 1.0	NA	NA	NA	NA	NA	NA	NA	NA	NA
Cyclohexane	µg/L	NS	0.48 J	< 1.0	< 1.0	< 1.0	< 1.0	< 1.0	< 1.0	< 1.0	NA	NA	NA	NA	NA	NA	NA	NA	NA
Dichloromethane	µg/L	5.0	< 5.0	< 5.0	< 5.0	< 5.0	< 5.0	< 5.0	< 5.0	< 5.0	NA	NA	NA	NA	NA	NA	NA	NA	NA
Diethyl ether	µg/L	10	< 2.0	< 2.0	< 2.0	< 2.0	< 2.0	< 2.0	< 2.0	< 2.0 J	NA	NA	NA	NA	NA	NA	NA	NA	NA
Ethylbenzene	µg/L	74	< 1.0	0.50 J	< 1.0	< 1.0	< 1.0	0.12 J	< 1.0	< 1.0	NA	NA	NA	NA	NA	NA	NA	NA	NA
Isopropylbenzene	µg/L	2,300	< 1.0	< 1.0	< 1.0	< 1.0	< 1.0	< 1.0	< 1.0	< 1.0	NA	NA	NA	NA	NA	NA	NA	NA	NA
m&p-Xylenes	µg/L	NS	NA	NA	< 2.0	NA	NA	NA	NA	NA	NA	NA	NA	NA	NA	NA	NA	NA	NA
Methyl Acetate	µg/L	NS	< 10	< 10	< 10	< 10	< 10	< 10	< 10	< 10 J	NA	NA	NA	NA	NA	NA	NA	NA	NA
Methyl N-Butyl Ketone (2-Hexanone)	µg/L	2,900	< 10	< 10	< 10	< 10	< 10	< 10	< 10	< 10 J	NA	NA	NA	NA	NA	NA	NA	NA	NA
Methylcyclohexane	µg/L	NS	< 1.0	< 1.0	< 1.0	< 1.0	< 1.0B	< 1.0	< 1.0	< 1.0	NA	NA	NA	NA	NA	NA	NA	NA	NA

See Notes on Last Page.

Table 2
On-Site Groundwater Analytical Results
Ford Livonia Transmission Plant
36200 Plymouth Road
Livonia, Michigan

Location:		EGLE Non-Residential Drinking Water Criteria	MW-15-61D																
Screen Interval (ft bgs):			88-93																
Date:	Unit		4/26/2017	8/1/2017	11/15/2017	2/6/2018	5/15/2018	8/7/2018	11/1/2018	3/2/2019	6/15/2019	9/28/2019	11/23/2019	2/8/2020	8/15/2020	11/14/2020	2/13/2021	5/15/2021	11/6/2021
Methyl-tert-butyl ether	µg/L	40	0.27 J	< 1.0	< 1.0	< 1.0	< 1.0	< 1.0	< 1.0	< 1.0 J	NA	NA	NA	NA	NA	NA	NA	NA	NA
o-Xylene	µg/L	NS	NA	NA	< 1.0	NA	NA	NA	NA	NA	NA	NA	NA	NA	NA	NA	NA	NA	NA
Naphthalene	µg/L	1,500	NA	NA	NA	NA	NA	NA	NA	NA	NA	NA	NA	NA	NA	NA	NA	NA	NA
Styrene (Monomer)	µg/L	100	< 1.0	< 1.0	< 1.0	< 1.0	< 1.0	< 1.0	< 1.0	< 1.0	NA	NA	NA	NA	NA	NA	NA	NA	NA
Tetrachloroethene	µg/L	5.0	< 1.0	< 1.0	< 1.0	< 1.0	< 1.0	< 1.0	< 1.0	< 1.0	< 1.0	< 1.0	< 1.0	< 1.0	< 1.0	< 1.0	< 1.0	< 1.0	< 1.0
Toluene	µg/L	790	< 1.0	0.28 J	< 1.0	< 1.0	< 1.0	< 1.0	< 1.0	< 1.0	NA	NA	NA	NA	NA	NA	NA	NA	NA
Total Xylenes	µg/L	280	< 2.0	< 2.0	< 2.0	< 2.0	< 2.0	< 2.0	< 2.0	< 2.0	NA	NA	NA	NA	NA	NA	NA	NA	NA
trans-1,2-Dichloroethene	µg/L	100	< 1.0	< 1.0	< 1.0	< 1.0	< 1.0	< 1.0	< 1.0	< 1.0	< 1.0	< 1.0	< 1.0	< 1.0	< 1.0	< 1.0	< 1.0	< 1.0	< 1.0
trans-1,3-Dichloropropene	µg/L	NS	< 1.0	< 1.0	< 1.0	< 1.0	< 1.0	< 1.0	< 1.0	< 1.0	NA	NA	NA	NA	NA	NA	NA	NA	NA
Trichloroethene	µg/L	5.0	< 1.0	< 1.0	< 1.0	< 1.0	< 1.0	< 1.0	< 1.0	< 1.0	< 1.0	< 1.0	< 1.0	< 1.0	< 1.0	< 1.0	< 1.0	< 1.0	< 1.0
Vinyl chloride	µg/L	2.0	< 1.0	< 1.0	< 1.0	< 1.0	< 1.0	< 1.0	< 1.0	< 1.0	< 1.0	< 1.0	< 1.0	< 1.0	< 1.0	< 1.0	< 1.0	< 1.0	< 1.0
Gases																			
Ethane	µg/L	NS	NA	NA	NA	NA	NA	NA	NA	NA	NA	NA	NA	NA	NA	NA	NA	NA	NA
Ethene	µg/L	NS	NA	NA	NA	NA	NA	NA	NA	NA	NA	NA	NA	NA	NA	NA	NA	NA	NA
Methane	µg/L	NS	NA	NA	NA	NA	NA	NA	NA	NA	NA	NA	NA	NA	NA	NA	NA	NA	NA
Other																			
Carbon	mg/L	NS	NA	NA	NA	NA	NA	NA	NA	NA	NA	NA	NA	NA	NA	NA	NA	NA	NA
Nitrate-N	mg/L	10	NA	NA	NA	NA	NA	NA	NA	NA	NA	NA	NA	NA	NA	NA	NA	NA	NA
Sulfate	mg/L	250	NA	NA	NA	NA	NA	NA	NA	NA	NA	NA	NA	NA	NA	NA	NA	NA	NA
Total Organic Carbon	mg/L	NS	NA	NA	NA	NA	NA	NA	NA	NA	NA	NA	NA	NA	NA	NA	NA	NA	NA
Metals																			
Iron, Dissolved	µg/L	300	NA	NA	NA	NA	NA	NA	NA	NA	NA	NA	NA	NA	NA	NA	NA	NA	NA
Iron	µg/L	300	NA	NA	NA	NA	NA	NA	NA	NA	NA	NA	NA	NA	NA	NA	NA	NA	NA
Manganese, Dissolved	µg/L	50	NA	NA	NA	NA	NA	NA	NA	NA	NA	NA	NA	NA	NA	NA	NA	NA	NA
Manganese	µg/L	50	NA	NA	NA	NA	NA	NA	NA	NA	NA	NA	NA	NA	NA	NA	NA	NA	NA

See Notes on Last Page.

Table 2
On-Site Groundwater Analytical Results
Ford Livonia Transmission Plant
36200 Plymouth Road
Livonia, Michigan

Location:		EGLE Non-Residential Drinking Water Criteria	MW-18																		
Screen Interval (ft bgs):			13-18																		
Date:	Unit		4/21/2017	7/28/2017	11/10/2017	2/14/2018	5/8/2018	8/7/2018	10/29/2018	2/26/2019	6/10/2019	9/25/2019	11/12/2019	2/10/2020	8/24/2020	11/11/2020	2/19/2021	5/10/2021	8/9/2021	11/2/2021	2/7/2022
Semi-volatile Organic Compounds (SVOCs)																					
1,4-Dioxane	µg/L	350	< 2.0	< 2.0	< 2.0	< 2.0	< 2.0	< 2.0	< 2.0	< 2.0	< 2.0	< 2.0	< 2.0	< 2.0	< 2.0	< 2.0	< 2.0	< 2.0	< 2.0	< 2.0	< 2.0
Volatile Organic Compounds (VOCs)																					
1,1,1-Trichloroethane	µg/L	200	< 1.0	< 1.0	< 1.0	< 1.0	< 1.0	< 1.0	< 1.0	< 1.0	NA	NA	NA	NA	NA	NA	NA	NA	NA	NA	NA
1,1,2,2-Tetrachloroethane	µg/L	35	< 1.0	< 1.0	< 1.0	< 1.0	< 1.0	< 1.0	< 1.0	< 1.0 J	NA	NA	NA	NA	NA	NA	NA	NA	NA	NA	NA
1,1,2-trichloro-1,2,2-trifluoroethane	µg/L	170,000	< 1.0	< 1.0	< 1.0	< 1.0	< 1.0	< 1.0	< 1.0	< 1.0	NA	NA	NA	NA	NA	NA	NA	NA	NA	NA	NA
1,1,2-Trichloroethane	µg/L	5.0	< 1.0	< 1.0	< 1.0	< 1.0	< 1.0	< 1.0	< 1.0	< 1.0	NA	NA	NA	NA	NA	NA	NA	NA	NA	NA	NA
1,1-Dichloroethane	µg/L	2,500	< 1.0	< 1.0	< 1.0	< 1.0	< 1.0	< 1.0	< 1.0	< 1.0	NA	NA	NA	NA	NA	NA	NA	NA	NA	NA	NA
1,1-Dichloroethene	µg/L	7.0	< 1.0	< 1.0	< 1.0	< 1.0	< 1.0	< 1.0	< 1.0	< 1.0	< 1.0	< 1.0	< 1.0	< 1.0	< 1.0	< 1.0	< 1.0	< 1.0	< 1.0	< 1.0	< 1.0
1,2,3-Trimethylbenzene	µg/L	NS	< 5.0	< 5.0	< 5.0	< 5.0	< 5.0	< 5.0	< 5.0	< 5.0	NA	NA	NA	NA	NA	NA	NA	NA	NA	NA	NA
1,2,4-Trichlorobenzene	µg/L	70	< 1.0	< 1.0	< 1.0	< 1.0	< 1.0	< 1.0	< 1.0	< 1.0	NA	NA	NA	NA	NA	NA	NA	NA	NA	NA	NA
1,2,4-Trimethylbenzene	µg/L	63	< 1.0	< 1.0	< 1.0	< 1.0	< 1.0	< 1.0	< 1.0	< 1.0	NA	NA	NA	NA	NA	NA	NA	NA	NA	NA	NA
1,2-Dibromo-3-chloropropane	µg/L	0.2	< 1.0	< 1.0	< 1.0	< 1.0	< 1.0	< 1.0	< 1.0	< 1.0 J	NA	NA	NA	NA	NA	NA	NA	NA	NA	NA	NA
1,2-Dibromoethane	µg/L	0.05	< 1.0	< 1.0	< 1.0	< 1.0	< 1.0	< 1.0	< 1.0	< 1.0	NA	NA	NA	NA	NA	NA	NA	NA	NA	NA	NA
1,2-Dichlorobenzene	µg/L	600	< 1.0	< 1.0	< 1.0	< 1.0	< 1.0	< 1.0	< 1.0	< 1.0	NA	NA	NA	NA	NA	NA	NA	NA	NA	NA	NA
1,2-Dichloroethane	µg/L	5.0	< 1.0	< 1.0	< 1.0	< 1.0	< 1.0	< 1.0	< 1.0	< 1.0	NA	NA	NA	NA	NA	NA	NA	NA	NA	NA	NA
1,2-Dichloropropane	µg/L	5.0	< 1.0	< 1.0	< 1.0	< 1.0	< 1.0	< 1.0	< 1.0	< 1.0	NA	NA	NA	NA	NA	NA	NA	NA	NA	NA	NA
1,3,5-Trimethylbenzene	µg/L	72	< 1.0	< 1.0	< 1.0	< 1.0	< 1.0	< 1.0	< 1.0	< 1.0	NA	NA	NA	NA	NA	NA	NA	NA	NA	NA	NA
1,3-Dichlorobenzene	µg/L	19	< 1.0	< 1.0	< 1.0	< 1.0	< 1.0	< 1.0	0.24 J	< 1.0	NA	NA	NA	NA	NA	NA	NA	NA	NA	NA	NA
1,4-Dichlorobenzene	µg/L	75	< 1.0	< 1.0	< 1.0	< 1.0	< 1.0	< 1.0	< 1.0	< 1.0	NA	NA	NA	NA	NA	NA	NA	NA	NA	NA	NA
2-Butanone (MEK)	µg/L	38,000	< 10	< 10	< 10	< 10	< 10	< 10	< 10	< 10 J	NA	NA	NA	NA	NA	NA	NA	NA	NA	NA	NA
2-Methylnaphthalene	µg/L	750	NA	NA	NA	NA	NA	NA	NA	NA	NA	NA	NA	NA	NA	NA	NA	NA	NA	NA	NA
4-Methyl-2-Pentanone (MIBK)	µg/L	5,200	< 10	< 10	< 10	< 10	< 10	< 10	< 10	< 10 J	NA	NA	NA	NA	NA	NA	NA	NA	NA	NA	NA
Acetone	µg/L	2,100	< 10	< 10	< 10	< 10	< 10	< 10	< 10	< 10	NA	NA	NA	NA	NA	NA	NA	NA	NA	NA	NA
Benzene	µg/L	5.0	< 1.0	< 1.0	< 1.0	< 1.0	< 1.0	< 1.0	< 1.0	< 1.0	NA	NA	NA	NA	NA	NA	NA	NA	NA	NA	NA
Bromodichloromethane	µg/L	80	< 1.0	< 1.0	< 1.0	< 1.0	< 1.0	< 1.0	< 1.0	< 1.0	NA	NA	NA	NA	NA	NA	NA	NA	NA	NA	NA
Bromoform	µg/L	80	< 1.0	< 1.0	< 1.0	< 1.0	< 1.0	< 1.0	< 1.0	< 1.0 J	NA	NA	NA	NA	NA	NA	NA	NA	NA	NA	NA
Bromomethane	µg/L	29	< 1.0	< 1.0	< 1.0	< 1.0	< 1.0	< 1.0	< 1.0	< 1.0	NA	NA	NA	NA	NA	NA	NA	NA	NA	NA	NA
Carbon Disulfide	µg/L	2,300	< 5.0	< 5.0	< 5.0	< 5.0	< 5.0	< 5.0	< 5.0	< 5.0	NA	NA	NA	NA	NA	NA	NA	NA	NA	NA	NA
Carbon Tetrachloride	µg/L	5.0	< 1.0	< 1.0	< 1.0	< 1.0	< 1.0	< 1.0	< 1.0	< 1.0	NA	NA	NA	NA	NA	NA	NA	NA	NA	NA	NA
Trichlorofluoromethane (CFC-11)	µg/L	7,300	< 1.0	< 1.0	< 1.0	< 1.0	< 1.0	< 1.0	< 1.0	< 1.0	NA	NA	NA	NA	NA	NA	NA	NA	NA	NA	NA
Dichlorodifluoromethane (CFC-12)	µg/L	4,800	< 1.0	< 1.0	< 1.0	< 1.0	< 1.0	< 1.0	< 1.0	< 1.0	NA	NA	NA	NA	NA	NA	NA	NA	NA	NA	NA
Chlorobenzene	µg/L	100	< 1.0	< 1.0	< 1.0	< 1.0	< 1.0	< 1.0	< 1.0	< 1.0	NA	NA	NA	NA	NA	NA	NA	NA	NA	NA	NA
Chlorodibromomethane	µg/L	80	< 1.0	< 1.0	< 1.0	< 1.0	< 1.0	< 1.0	< 1.0	< 1.0	NA	NA	NA	NA	NA	NA	NA	NA	NA	NA	NA
Chloroethane	µg/L	1,700	< 1.0	< 1.0	< 1.0	< 1.0	< 1.0	< 1.0	< 1.0	< 1.0	NA	NA	NA	NA	NA	NA	NA	NA	NA	NA	NA
Chloroform	µg/L	80	< 1.0	< 1.0	< 1.0	< 1.0	< 1.0	< 1.0	< 1.0	< 1.0	NA	NA	NA	NA	NA	NA	NA	NA	NA	NA	NA
Chloromethane	µg/L	1,100	< 1.0	< 1.0	< 1.0	< 1.0	< 1.0	< 1.0	< 1.0	< 1.0	NA	NA	NA	NA	NA	NA	NA	NA	NA	NA	NA
cis-1,2-Dichloroethene	µg/L	70	< 1.0	< 1.0	< 1.0	< 1.0	< 1.0	< 1.0	< 1.0	< 1.0	< 1.0	< 1.0	0.45 J	< 1.0	< 1.0	< 1.0	< 1.0	< 1.0	< 1.0	< 1.0	< 1.0
cis-1,3-Dichloropropene	µg/L	NS	< 1.0	< 1.0	< 1.0	< 1.0	< 1.0	< 1.0	< 1.0	< 1.0	NA	NA	NA	NA	NA	NA	NA	NA	NA	NA	NA
Cyclohexane	µg/L	NS	< 1.0	< 1.0	< 1.0	< 1.0	< 1.0	< 1.0	< 1.0	< 1.0	NA	NA	NA	NA	NA	NA	NA	NA	NA	NA	NA
Dichloromethane	µg/L	5.0	< 5.0	< 5.0	< 5.0	< 5.0	< 5.0	< 5.0	< 5.0	< 5.0	NA	NA	NA	NA	NA	NA	NA	NA	NA	NA	NA
Diethyl ether	µg/L	10	< 2.0	< 2.0	< 2.0	< 2.0	< 2.0	< 2.0	< 2.0	< 2.0	NA	NA	NA	NA	NA	NA	NA	NA	NA	NA	NA
Ethylbenzene	µg/L	74	< 1.0	< 1.0	< 1.0	< 1.0	< 1.0	< 1.0	< 1.0	< 1.0	NA	NA	NA	NA	NA	NA	NA	NA	NA	NA	NA
Isopropylbenzene	µg/L	2,300	< 1.0	< 1.0	< 1.0	< 1.0	< 1.0	< 1.0	< 1.0	< 1.0	NA	NA	NA	NA	NA	NA	NA	NA	NA	NA	NA
m&p-Xylenes	µg/L	NS	NA	NA	< 2.0	NA	NA	NA	NA	NA	NA	NA	NA	NA	NA	NA	NA	NA	NA	NA	NA
Methyl Acetate	µg/L	NS	< 10	< 10	< 10	< 10	< 10	< 10	< 10	< 10 J	NA	NA	NA	NA	NA	NA	NA	NA	NA	NA	NA
Methyl N-Butyl Ketone (2-Hexanone)	µg/L	2,900	< 10	< 10	< 10	< 10	< 10	< 10	< 10	< 10 J	NA	NA	NA	NA	NA	NA	NA	NA	NA	NA	NA
Methylcyclohexane	µg/L	NS	< 1.0	< 1.0	< 1.0	< 1.0	< 1.0	< 1.0	< 1.0	< 1.0	NA	NA	NA	NA	NA	NA	NA	NA	NA	NA	NA

See Notes on Last Page.

Table 2
On-Site Groundwater Analytical Results
Ford Livonia Transmission Plant
36200 Plymouth Road
Livonia, Michigan

Location:		EGLE Non-Residential Drinking Water Criteria	MW-18																		
Screen Interval (ft bgs):			13-18																		
Date:	Unit		4/21/2017	7/28/2017	11/10/2017	2/14/2018	5/8/2018	8/7/2018	10/29/2018	2/26/2019	6/10/2019	9/25/2019	11/12/2019	2/10/2020	8/24/2020	11/11/2020	2/19/2021	5/10/2021	8/9/2021	11/2/2021	2/7/2022
Methyl-tert-butyl ether	µg/L	40	< 1.0	< 1.0	< 1.0	< 1.0	< 1.0	< 1.0	< 1.0	< 1.0 J	NA	NA	NA	NA	NA	NA	NA	NA	NA	NA	NA
o-Xylene	µg/L	NS	NA	NA	< 1.0	NA	NA	NA	NA	NA	NA	NA	NA	NA	NA	NA	NA	NA	NA	NA	NA
Naphthalene	µg/L	1,500	NA	NA	NA	NA	NA	NA	NA	NA	NA	NA	NA	NA	NA	NA	NA	NA	NA	NA	NA
Styrene (Monomer)	µg/L	100	< 1.0	< 1.0	< 1.0	< 1.0	< 1.0	< 1.0	< 1.0	< 1.0	NA	NA	NA	NA	NA	NA	NA	NA	NA	NA	NA
Tetrachloroethene	µg/L	5.0	< 1.0	< 1.0	< 1.0	< 1.0	< 1.0	< 1.0	< 1.0	< 1.0	< 1.0	< 1.0	< 1.0	< 1.0	< 1.0	< 1.0	< 1.0	< 1.0	< 1.0	< 1.0	< 1.0
Toluene	µg/L	790	< 1.0	< 1.0	< 1.0	< 1.0	< 1.0	< 1.0	< 1.0	< 1.0	NA	NA	NA	NA	NA	NA	NA	NA	NA	NA	NA
Total Xylenes	µg/L	280	< 2.0	< 2.0	< 2.0	< 2.0	< 2.0	< 2.0	< 2.0	< 2.0	NA	NA	NA	NA	NA	NA	NA	NA	NA	NA	NA
trans-1,2-Dichloroethene	µg/L	100	< 1.0	< 1.0	< 1.0	< 1.0	< 1.0	< 1.0	< 1.0	< 1.0	< 1.0	< 1.0	< 1.0	< 1.0	< 1.0	< 1.0	< 1.0	< 1.0	< 1.0	< 1.0	< 1.0
trans-1,3-Dichloropropene	µg/L	NS	< 1.0	< 1.0	< 1.0	< 1.0	< 1.0	< 1.0	< 1.0	< 1.0	NA	NA	NA	NA	NA	NA	NA	NA	NA	NA	NA
Trichloroethene	µg/L	5.0	< 1.0	< 1.0	< 1.0	< 1.0	< 1.0	< 1.0	< 1.0	< 1.0	< 1.0	< 1.0	< 1.0	< 1.0	< 1.0	< 1.0	< 1.0	< 1.0	< 1.0	< 1.0	< 1.0
Vinyl chloride	µg/L	2.0	< 1.0	< 1.0	< 1.0	< 1.0	< 1.0	< 1.0	< 1.0	< 1.0	< 1.0	< 1.0	< 1.0	< 1.0	< 1.0	< 1.0	< 1.0	< 1.0	< 1.0	< 1.0	< 1.0
Gases																					
Ethane	µg/L	NS	NA	NA	NA	NA	NA	NA	NA	NA	NA	NA	NA	NA	NA	NA	NA	NA	NA	NA	NA
Ethene	µg/L	NS	NA	NA	NA	NA	NA	NA	NA	NA	NA	NA	NA	NA	NA	NA	NA	NA	NA	NA	NA
Methane	µg/L	NS	NA	NA	NA	NA	NA	NA	NA	NA	NA	NA	NA	NA	NA	NA	NA	NA	NA	NA	NA
Other																					
Carbon	mg/L	NS	NA	NA	NA	NA	NA	NA	NA	NA	NA	NA	NA	NA	NA	NA	NA	NA	NA	NA	NA
Nitrate-N	mg/L	10	NA	NA	NA	NA	NA	NA	NA	NA	NA	NA	NA	NA	NA	NA	NA	NA	NA	NA	NA
Sulfate	mg/L	250	NA	NA	NA	NA	NA	NA	NA	NA	NA	NA	NA	NA	NA	NA	NA	NA	NA	NA	NA
Total Organic Carbon	mg/L	NS	NA	NA	NA	NA	NA	NA	NA	NA	NA	NA	NA	NA	NA	NA	NA	NA	NA	NA	NA
Metals																					
Iron, Dissolved	µg/L	300	NA	NA	NA	NA	NA	NA	NA	NA	NA	NA	NA	NA	NA	NA	NA	NA	NA	NA	NA
Iron	µg/L	300	NA	NA	NA	NA	NA	NA	NA	NA	NA	NA	NA	NA	NA	NA	NA	NA	NA	NA	NA
Manganese, Dissolved	µg/L	50	NA	NA	NA	NA	NA	NA	NA	NA	NA	NA	NA	NA	NA	NA	NA	NA	NA	NA	NA
Manganese	µg/L	50	NA	NA	NA	NA	NA	NA	NA	NA	NA	NA	NA	NA	NA	NA	NA	NA	NA	NA	NA

See Notes on Last Page.

Table 2
On-Site Groundwater Analytical Results
Ford Livonia Transmission Plant
36200 Plymouth Road
Livonia, Michigan

Location:		EGLE Non-Residential Drinking Water Criteria	MW-19																
Screen Interval (ft bgs):			15-20																
Date:	Unit		11/14/2017	2/14/2018	5/14/2018	8/10/2018	10/26/2018	2/28/2019	6/12/2019	9/24/2019	11/20/2019	2/20/2020	8/18/2020	11/13/2020	2/9/2021	5/20/2021	8/11/2021	11/15/2021	3/4/2022
Semi-volatile Organic Compounds (SVOCs)																			
1,4-Dioxane	µg/L	350	120	130	140	130	150	170	190	350	290	**540**	**580**	**610**	**590**	**540**	**520**	290	210
Volatile Organic Compounds (VOCs)																			
1,1,1-Trichloroethane	µg/L	200	< 1.0	< 1.0	< 1.0	< 1.0	< 1.0	< 1.0	NA	NA	NA	NA	NA	NA	NA	NA	NA	NA	NA
1,1,2,2-Tetrachloroethane	µg/L	35	< 1.0	< 1.0	< 1.0	< 1.0	< 1.0	< 1.0	NA	NA	NA	NA	NA	NA	NA	NA	NA	NA	NA
1,1,2-trichloro-1,2,2-trifluoroethane	µg/L	170,000	< 1.0	< 1.0	< 1.0	< 1.0	< 1.0	< 1.0	NA	NA	NA	NA	NA	NA	NA	NA	NA	NA	NA
1,1,2-Trichloroethane	µg/L	5.0	< 1.0	< 1.0	< 1.0	< 1.0	< 1.0	< 1.0	NA	NA	NA	NA	NA	NA	NA	NA	NA	NA	NA
1,1-Dichloroethane	µg/L	2,500	6.3	4.8	3.6	4.7	6.6	5.8	NA	NA	NA	NA	NA	NA	NA	NA	NA	NA	NA
1,1-Dichloroethene	µg/L	7.0	< 1.0	< 1.0	< 1.0	< 1.0	< 1.0	< 1.0	< 1.0	< 1.0	< 1.0	< 1.0	< 1.0	< 1.0	< 1.0	< 1.0	< 1.0	< 1.0	< 1.0
1,2,3-Trimethylbenzene	µg/L	NS	< 5.0	< 5.0	NA	< 5.0	< 5.0	< 5.0	NA	NA	NA	NA	NA	NA	NA	NA	NA	NA	NA
1,2,4-Trichlorobenzene	µg/L	70	< 1.0	< 1.0	< 1.0	0.26 J	< 1.0	< 1.0	NA	NA	NA	NA	NA	NA	NA	NA	NA	NA	NA
1,2,4-Trimethylbenzene	µg/L	63	< 1.0	< 1.0	< 1.0	< 1.0	< 1.0	< 1.0	NA	NA	NA	NA	NA	NA	NA	NA	NA	NA	NA
1,2-Dibromo-3-chloropropane	µg/L	0.2	< 1.0	< 1.0	< 1.0	< 1.0	< 1.0	< 1.0 J	NA	NA	NA	NA	NA	NA	NA	NA	NA	NA	NA
1,2-Dibromoethane	µg/L	0.05	< 1.0	< 1.0	< 1.0	< 1.0	< 1.0	< 1.0	NA	NA	NA	NA	NA	NA	NA	NA	NA	NA	NA
1,2-Dichlorobenzene	µg/L	600	< 1.0	< 1.0	< 1.0	< 1.0	< 1.0	< 1.0	NA	NA	NA	NA	NA	NA	NA	NA	NA	NA	NA
1,2-Dichloroethane	µg/L	5.0	0.49 J	0.52 J	0.36 J	0.48 J	0.47 J	0.47 J	NA	NA	NA	NA	NA	NA	NA	NA	NA	NA	NA
1,2-Dichloropropane	µg/L	5.0	< 1.0	< 1.0	< 1.0	< 1.0	< 1.0	< 1.0	NA	NA	NA	NA	NA	NA	NA	NA	NA	NA	NA
1,3,5-Trimethylbenzene	µg/L	72	< 1.0	< 1.0	< 1.0	< 1.0	< 1.0	< 1.0	NA	NA	NA	NA	NA	NA	NA	NA	NA	NA	NA
1,3-Dichlorobenzene	µg/L	19	< 1.0	< 1.0	< 1.0	< 1.0	0.34 J	< 1.0	NA	NA	NA	NA	NA	NA	NA	NA	NA	NA	NA
1,4-Dichlorobenzene	µg/L	75	< 1.0	< 1.0	< 1.0	< 1.0	< 1.0	< 1.0	NA	NA	NA	NA	NA	NA	NA	NA	NA	NA	NA
2-Butanone (MEK)	µg/L	38,000	< 10	< 10	< 10	1.3 J	< 10	< 10	NA	NA	NA	NA	NA	NA	NA	NA	NA	NA	NA
2-Methylnaphthalene	µg/L	750	NA	NA	NA	NA	NA	NA	NA	NA	NA	NA	NA	< 5.0	NA	NA	NA	NA	NA
4-Methyl-2-Pentanone (MIBK)	µg/L	5,200	< 10	< 10	< 10	0.87 J	< 10	< 10	NA	NA	NA	NA	NA	NA	NA	NA	NA	NA	NA
Acetone	µg/L	2,100	< 10	< 10	< 10B	5.6 J	< 10	< 10	NA	NA	NA	NA	NA	NA	NA	NA	NA	NA	NA
Benzene	µg/L	5.0	< 1.0	< 1.0	< 1.0	< 1.0	< 1.0	< 1.0	NA	NA	NA	NA	NA	NA	NA	NA	NA	NA	NA
Bromodichloromethane	µg/L	80	< 1.0	< 1.0	< 1.0	< 1.0	< 1.0	< 1.0	NA	NA	NA	NA	NA	NA	NA	NA	NA	NA	NA
Bromoform	µg/L	80	< 1.0	< 1.0	< 1.0	< 1.0	< 1.0	< 1.0	NA	NA	NA	NA	NA	NA	NA	NA	NA	NA	NA
Bromomethane	µg/L	29	< 1.0	< 1.0	< 1.0	< 1.0	< 1.0	< 1.0 J	NA	NA	NA	NA	NA	NA	NA	NA	NA	NA	NA
Carbon Disulfide	µg/L	2,300	< 5.0	< 5.0	< 5.0	< 5.0	< 5.0	< 5.0	NA	NA	NA	NA	NA	NA	NA	NA	NA	NA	NA
Carbon Tetrachloride	µg/L	5.0	< 1.0	< 1.0	< 1.0	< 1.0	< 1.0	< 1.0	NA	NA	NA	NA	NA	NA	NA	NA	NA	NA	NA
Trichlorofluoromethane (CFC-11)	µg/L	7,300	< 1.0	< 1.0	< 1.0	< 1.0	< 1.0	< 1.0	NA	NA	NA	NA	NA	NA	NA	NA	NA	NA	NA
Dichlorodifluoromethane (CFC-12)	µg/L	4,800	< 1.0	< 1.0	< 1.0	< 1.0	< 1.0	< 1.0	NA	NA	NA	NA	NA	NA	NA	NA	NA	NA	NA
Chlorobenzene	µg/L	100	< 1.0	< 1.0	< 1.0	< 1.0	< 1.0	< 1.0	NA	NA	NA	NA	NA	NA	NA	NA	NA	NA	NA
Chlorodibromomethane	µg/L	80	< 1.0	< 1.0	< 1.0	< 1.0	< 1.0	< 1.0	NA	NA	NA	NA	NA	NA	NA	NA	NA	NA	NA
Chloroethane	µg/L	1,700	8.9	6.5	1.7	< 1.0	4.1	< 1.0 J	NA	NA	NA	NA	NA	NA	NA	NA	NA	NA	NA
Chloroform	µg/L	80	< 1.0	< 1.0	< 1.0	< 1.0	< 1.0	< 1.0	NA	NA	NA	NA	NA	NA	NA	NA	NA	NA	NA
Chloromethane	µg/L	1,100	< 1.0	< 1.0	< 1.0	< 1.0	< 1.0	< 1.0	NA	NA	NA	NA	NA	NA	NA	NA	NA	NA	NA
cis-1,2-Dichloroethene	µg/L	70	1.1	0.94 J	0.71 J	1.0	1.6	1.3	0.65 J	0.99 J	1.1	0.73 J	0.74 J	0.63 J	0.47 J	0.49 J	0.51 J	< 1.0	0.54 J
cis-1,3-Dichloropropene	µg/L	NS	< 1.0	< 1.0	< 1.0	< 1.0	< 1.0	< 1.0	NA	NA	NA	NA	NA	NA	NA	NA	NA	NA	NA
Cyclohexane	µg/L	NS	< 1.0	< 1.0	< 1.0	< 1.0	< 1.0	< 1.0	NA	NA	NA	NA	NA	NA	NA	NA	NA	NA	NA
Dichloromethane	µg/L	5.0	< 5.0	< 5.0	< 5.0	< 5.0	< 5.0	< 5.0	NA	NA	NA	NA	NA	NA	NA	NA	NA	NA	NA
Diethyl ether	µg/L	10	< 2.0	< 2.0	< 2.0	< 2.0	< 2.0	< 2.0	NA	NA	NA	NA	NA	NA	NA	NA	NA	NA	NA
Ethylbenzene	µg/L	74	< 1.0	< 1.0	< 1.0	< 1.0	< 1.0	< 1.0	NA	NA	NA	NA	NA	NA	NA	NA	NA	NA	NA
Isopropylbenzene	µg/L	2,300	< 1.0	< 1.0	< 1.0	< 1.0	< 1.0	< 1.0	NA	NA	NA	NA	NA	NA	NA	NA	NA	NA	NA
m&p-Xylenes	µg/L	NS	< 2.0	NA	NA	NA	NA	NA	NA	NA	NA	NA	NA	NA	NA	NA	NA	NA	NA
Methyl Acetate	µg/L	NS	< 10	< 10	< 10	< 10	< 10	< 10	NA	NA	NA	NA	NA	NA	NA	NA	NA	NA	NA
Methyl N-Butyl Ketone (2-Hexanone)	µg/L	2,900	< 10	< 10	< 10	1.1 J	< 10	< 10	NA	NA	NA	NA	NA	NA	NA	NA	NA	NA	NA
Methylcyclohexane	µg/L	NS	< 1.0	< 1.0	< 1.0	< 1.0	< 1.0	< 1.0	NA	NA	NA	NA	NA	NA	NA	NA	NA	NA	NA

See Notes on Last Page.

Table 2
On-Site Groundwater Analytical Results
Ford Livonia Transmission Plant
36200 Plymouth Road
Livonia, Michigan

Location:		EGLE Non-Residential Drinking Water Criteria	MW-19																
Screen Interval (ft bgs):			15-20																
Date:	Unit		11/14/2017	2/14/2018	5/14/2018	8/10/2018	10/26/2018	2/28/2019	6/12/2019	9/24/2019	11/20/2019	2/20/2020	8/18/2020	11/13/2020	2/9/2021	5/20/2021	8/11/2021	11/15/2021	3/4/2022
Methyl-tert-butyl ether	µg/L	40	< 1.0	< 1.0	< 1.0	< 1.0	< 1.0	< 1.0	NA	NA	NA	NA	NA	NA	NA	NA	NA	NA	NA
o-Xylene	µg/L	NS	< 1.0	NA	NA	NA	NA	NA	NA	NA	NA	NA	NA	< 1.0	NA	NA	NA	NA	NA
Naphthalene	µg/L	1,500	NA	NA	NA	NA	NA	NA	NA	NA	NA	NA	NA	< 1.0	NA	NA	NA	NA	NA
Styrene (Monomer)	µg/L	100	< 1.0	< 1.0	< 1.0	< 1.0	< 1.0	< 1.0	NA	NA	NA	NA	NA	NA	NA	NA	NA	NA	NA
Tetrachloroethene	µg/L	5.0	< 1.0	< 1.0	< 1.0	< 1.0	< 1.0	< 1.0	< 1.0	< 1.0	< 1.0	< 1.0	< 1.0	< 1.0	< 1.0	< 1.0	< 1.0	< 1.0	< 1.0
Toluene	µg/L	790	< 1.0	< 1.0	< 1.0	< 1.0	< 1.0	< 1.0	NA	NA	NA	NA	NA	NA	NA	NA	NA	NA	NA
Total Xylenes	µg/L	280	< 2.0	< 2.0	< 2.0	< 2.0	< 2.0	< 2.0	NA	NA	NA	NA	NA	NA	NA	NA	NA	NA	NA
trans-1,2-Dichloroethene	µg/L	100	< 1.0	< 1.0	< 1.0	< 1.0	< 1.0	< 1.0	< 1.0	< 1.0	< 1.0	< 1.0	< 1.0	< 1.0	< 1.0	< 1.0	< 1.0	< 1.0	< 1.0
trans-1,3-Dichloropropene	µg/L	NS	< 1.0	< 1.0	< 1.0	< 1.0	< 1.0	< 1.0	NA	NA	NA	NA	NA	NA	NA	NA	NA	NA	NA
Trichloroethene	µg/L	5.0	1.1	1.0	0.91 J	1.0	0.97 J	0.66 J	0.60 J	0.54 J	0.70 J	0.62 J	0.84 J	0.80 J	0.85 J	0.57 J	0.62 J	1.1	0.91 J
Vinyl chloride	µg/L	2.0	1.8	1.5	1.3	< 1.0	1.6	1.9	0.73 J	1.2	1.4	1.1	1.2	1.7	0.99 J	1.1	0.61 J	0.91 J	< 1.0
Gases																			
Ethane	µg/L	NS	NA	NA	NA	NA	NA	NA	NA	NA	NA	NA	NA	NA	NA	NA	NA	NA	NA
Ethene	µg/L	NS	NA	NA	NA	NA	NA	NA	NA	NA	NA	NA	NA	NA	NA	NA	NA	NA	NA
Methane	µg/L	NS	NA	NA	NA	NA	NA	NA	NA	NA	NA	NA	NA	NA	NA	NA	NA	NA	NA
Other																			
Carbon	mg/L	NS	NA	NA	NA	NA	NA	NA	NA	NA	NA	NA	NA	NA	NA	NA	NA	NA	NA
Nitrate-N	mg/L	10	NA	NA	NA	NA	NA	NA	NA	NA	NA	NA	NA	NA	NA	NA	NA	NA	NA
Sulfate	mg/L	250	NA	NA	NA	NA	NA	NA	NA	NA	NA	NA	NA	NA	NA	NA	NA	NA	NA
Total Organic Carbon	mg/L	NS	NA	NA	NA	NA	NA	NA	NA	NA	NA	NA	NA	NA	NA	NA	NA	NA	NA
Metals																			
Iron, Dissolved	µg/L	300	NA	NA	NA	NA	NA	NA	NA	NA	NA	NA	NA	NA	NA	NA	NA	NA	NA
Iron	µg/L	300	NA	NA	NA	NA	NA	NA	NA	NA	NA	NA	NA	NA	NA	NA	NA	NA	NA
Manganese, Dissolved	µg/L	50	NA	NA	NA	NA	NA	NA	NA	NA	NA	NA	NA	NA	NA	NA	NA	NA	NA
Manganese	µg/L	50	NA	NA	NA	NA	NA	NA	NA	NA	NA	NA	NA	NA	NA	NA	NA	NA	NA

See Notes on Last Page.

Table 2
On-Site Groundwater Analytical Results
Ford Livonia Transmission Plant
36200 Plymouth Road
Livonia, Michigan

Location:		EGLE Non-Residential Drinking Water Criteria	MW-20															
Screen Interval (ft bgs):			13.5-18.5															
Date:	Unit		7/31/2017	11/10/2017	2/12/2018	5/11/2018	8/9/2018	10/29/2018	2/26/2019	6/12/2019	9/26/2019	11/12/2019	11/10/2020	2/18/2021	5/10/2021	8/9/2021	11/2/2021	2/8/2022
Semi-volatile Organic Compounds (SVOCs)																		
1,4-Dioxane	µg/L	350	< 2.0	< 2.0	< 2.0	< 2.0	< 2.0	< 2.0	< 2.0	< 2.0	< 2.0	< 2.0	< 2.0	< 2.0	< 2.0	< 2.0	< 2.0	< 2.0
Volatile Organic Compounds (VOCs)																		
1,1,1-Trichloroethane	µg/L	200	< 1.0	< 1.0	< 1.0	< 1.0	< 1.0	< 1.0	< 1.0	NA	NA	NA	NA	NA	NA	NA	NA	NA
1,1,2,2-Tetrachloroethane	µg/L	35	< 1.0	< 1.0	< 1.0	< 1.0	< 1.0	< 1.0	< 1.0 J	NA	NA	NA	NA	NA	NA	NA	NA	NA
1,1,2-trichloro-1,2,2-trifluoroethane	µg/L	170,000	< 1.0	< 1.0	< 1.0	< 1.0	< 1.0	< 1.0	< 1.0	NA	NA	NA	NA	NA	NA	NA	NA	NA
1,1,2-Trichloroethane	µg/L	5.0	< 1.0	< 1.0	< 1.0	< 1.0	< 1.0	< 1.0	< 1.0	NA	NA	NA	NA	NA	NA	NA	NA	NA
1,1-Dichloroethane	µg/L	2,500	< 1.0	< 1.0	< 1.0	< 1.0	< 1.0	< 1.0	< 1.0	NA	NA	NA	NA	NA	NA	NA	NA	NA
1,1-Dichloroethene	µg/L	7.0	< 1.0	< 1.0	< 1.0	< 1.0	< 1.0	< 1.0	< 1.0	< 1.0	< 1.0	< 1.0	< 1.0	< 1.0	< 1.0	< 1.0	< 1.0	< 1.0
1,2,3-Trimethylbenzene	µg/L	NS	< 5.0	< 5.0	< 5.0	< 5.0	< 5.0	< 5.0	< 5.0	NA	NA	NA	NA	NA	NA	NA	NA	NA
1,2,4-Trichlorobenzene	µg/L	70	< 1.0	< 1.0	< 1.0	< 1.0	< 1.0	< 1.0	< 1.0	NA	NA	NA	NA	NA	NA	NA	NA	NA
1,2,4-Trimethylbenzene	µg/L	63	< 1.0	< 1.0	< 1.0	< 1.0	< 1.0	< 1.0	< 1.0	NA	NA	NA	NA	NA	NA	NA	NA	NA
1,2-Dibromo-3-chloropropane	µg/L	0.2	< 1.0	< 1.0	< 1.0	< 1.0	< 1.0	< 1.0	< 1.0 J	NA	NA	NA	NA	NA	NA	NA	NA	NA
1,2-Dibromoethane	µg/L	0.05	< 1.0	< 1.0	< 1.0	< 1.0	< 1.0	< 1.0	< 1.0	NA	NA	NA	NA	NA	NA	NA	NA	NA
1,2-Dichlorobenzene	µg/L	600	< 1.0	< 1.0	< 1.0	< 1.0	< 1.0	< 1.0	< 1.0	NA	NA	NA	NA	NA	NA	NA	NA	NA
1,2-Dichloroethane	µg/L	5.0	< 1.0	< 1.0	< 1.0	< 1.0	< 1.0	< 1.0	< 1.0	NA	NA	NA	NA	NA	NA	NA	NA	NA
1,2-Dichloropropane	µg/L	5.0	< 1.0	< 1.0	< 1.0	< 1.0	< 1.0	< 1.0	< 1.0	NA	NA	NA	NA	NA	NA	NA	NA	NA
1,3,5-Trimethylbenzene	µg/L	72	< 1.0	< 1.0	< 1.0	< 1.0	< 1.0	< 1.0	< 1.0	NA	NA	NA	NA	NA	NA	NA	NA	NA
1,3-Dichlorobenzene	µg/L	19	< 1.0	< 1.0	< 1.0	< 1.0	< 1.0	0.17 J	< 1.0	NA	NA	NA	NA	NA	NA	NA	NA	NA
1,4-Dichlorobenzene	µg/L	75	< 1.0	< 1.0	< 1.0	< 1.0	< 1.0	< 1.0	< 1.0	NA	NA	NA	NA	NA	NA	NA	NA	NA
2-Butanone (MEK)	µg/L	38,000	< 10	< 10	< 10	1.4 J	< 10	< 10	< 10 J	NA	NA	NA	NA	NA	NA	NA	NA	NA
2-Methylnaphthalene	µg/L	750	NA	NA	NA	NA	NA	NA	NA	NA	NA	NA	NA	NA	NA	NA	NA	NA
4-Methyl-2-Pentanone (MIBK)	µg/L	5,200	< 10	< 10	0.81 J	2.0 J	0.63 J	< 10	0.52 J	NA	NA	NA	NA	NA	NA	NA	NA	NA
Acetone	µg/L	2,100	< 10	< 10	< 10B	< 10B	6.9 J	< 10	< 10	NA	NA	NA	NA	NA	NA	NA	NA	NA
Benzene	µg/L	5.0	< 1.0	< 1.0	< 1.0	< 1.0	< 1.0	< 1.0	< 1.0	NA	NA	NA	NA	NA	NA	NA	NA	NA
Bromodichloromethane	µg/L	80	< 1.0	< 1.0	< 1.0	< 1.0	< 1.0	< 1.0	< 1.0	NA	NA	NA	NA	NA	NA	NA	NA	NA
Bromoform	µg/L	80	< 1.0	< 1.0	< 1.0	< 1.0	< 1.0	< 1.0	< 1.0 J	NA	NA	NA	NA	NA	NA	NA	NA	NA
Bromomethane	µg/L	29	< 1.0	< 1.0	< 1.0	< 1.0	< 1.0	< 1.0	< 1.0	NA	NA	NA	NA	NA	NA	NA	NA	NA
Carbon Disulfide	µg/L	2,300	< 5.0	< 5.0	< 5.0	< 5.0	< 5.0	< 5.0	< 5.0	NA	NA	NA	NA	NA	NA	NA	NA	NA
Carbon Tetrachloride	µg/L	5.0	< 1.0	< 1.0	< 1.0	< 1.0	< 1.0	< 1.0	< 1.0	NA	NA	NA	NA	NA	NA	NA	NA	NA
Trichlorofluoromethane (CFC-11)	µg/L	7,300	< 1.0	< 1.0	< 1.0	< 1.0	< 1.0	< 1.0	< 1.0	NA	NA	NA	NA	NA	NA	NA	NA	NA
Dichlorodifluoromethane (CFC-12)	µg/L	4,800	< 1.0	< 1.0	< 1.0	< 1.0	< 1.0	< 1.0	< 1.0	NA	NA	NA	NA	NA	NA	NA	NA	NA
Chlorobenzene	µg/L	100	< 1.0	< 1.0	< 1.0	< 1.0	< 1.0	< 1.0	< 1.0	NA	NA	NA	NA	NA	NA	NA	NA	NA
Chlorodibromomethane	µg/L	80	< 1.0	< 1.0	< 1.0	< 1.0	< 1.0	< 1.0	< 1.0	NA	NA	NA	NA	NA	NA	NA	NA	NA
Chloroethane	µg/L	1,700	< 1.0	< 1.0	< 1.0	< 1.0	< 1.0	< 1.0	< 1.0	NA	NA	NA	NA	NA	NA	NA	NA	NA
Chloroform	µg/L	80	< 1.0	< 1.0	< 1.0	< 1.0	< 1.0	< 1.0	< 1.0	NA	NA	NA	NA	NA	NA	NA	NA	NA
Chloromethane	µg/L	1,100	< 1.0	< 1.0	< 1.0	< 1.0	< 1.0	< 1.0	< 1.0	NA	NA	NA	NA	NA	NA	NA	NA	NA
cis-1,2-Dichloroethene	µg/L	70	< 1.0	< 1.0	< 1.0	< 1.0	< 1.0	< 1.0	< 1.0	< 1.0	< 1.0	< 1.0	< 1.0	< 1.0	< 1.0	< 1.0	< 1.0	25
cis-1,3-Dichloropropene	µg/L	NS	< 1.0	< 1.0	< 1.0	< 1.0	< 1.0	< 1.0	< 1.0	NA	NA	NA	NA	NA	NA	NA	NA	NA
Cyclohexane	µg/L	NS	< 1.0	< 1.0	< 1.0	< 1.0	< 1.0	< 1.0	< 1.0	NA	NA	NA	NA	NA	NA	NA	NA	NA
Dichloromethane	µg/L	5.0	< 5.0	< 5.0	< 5.0	< 5.0	< 5.0	< 5.0	< 5.0	NA	NA	NA	NA	NA	NA	NA	NA	NA
Diethyl ether	µg/L	10	< 2.0	< 2.0	< 2.0	< 2.0	< 2.0	< 2.0	< 2.0	NA	NA	NA	NA	NA	NA	NA	NA	NA
Ethylbenzene	µg/L	74	< 1.0	< 1.0	< 1.0	< 1.0	< 1.0	< 1.0	< 1.0	NA	NA	NA	NA	NA	NA	NA	NA	NA
Isopropylbenzene	µg/L	2,300	< 1.0	< 1.0	< 1.0	< 1.0	< 1.0	< 1.0	< 1.0	NA	NA	NA	NA	NA	NA	NA	NA	NA
m&p-Xylenes	µg/L	NS	NA	< 2.0	NA	NA	NA	NA	NA	NA	NA	NA	NA	NA	NA	NA	NA	NA
Methyl Acetate	µg/L	NS	< 10	< 10	< 10	< 10	< 10	< 10	< 10 J	NA	NA	NA	NA	NA	NA	NA	NA	NA
Methyl N-Butyl Ketone (2-Hexanone)	µg/L	2,900	< 10	< 10	< 10	< 10	< 10	< 10	< 10 J	NA	NA	NA	NA	NA	NA	NA	NA	NA
Methylcyclohexane	µg/L	NS	< 1.0	< 1.0	< 1.0	< 1.0	< 1.0	< 1.0	< 1.0	NA	NA	NA	NA	NA	NA	NA	NA	NA

See Notes on Last Page.

Table 2
On-Site Groundwater Analytical Results
Ford Livonia Transmission Plant
36200 Plymouth Road
Livonia, Michigan

Location:		EGLE Non-Residential Drinking Water Criteria	MW-20															
Screen Interval (ft bgs):			13.5-18.5															
Date:	Unit		7/31/2017	11/10/2017	2/12/2018	5/11/2018	8/9/2018	10/29/2018	2/26/2019	6/12/2019	9/26/2019	11/12/2019	11/10/2020	2/18/2021	5/10/2021	8/9/2021	11/2/2021	2/8/2022
Methyl-tert-butyl ether	µg/L	40	< 1.0	< 1.0	< 1.0	< 1.0	< 1.0	< 1.0	< 1.0 J	NA	NA	NA	NA	NA	NA	NA	NA	NA
o-Xylene	µg/L	NS	NA	< 1.0	NA	NA	NA	NA	NA	NA	NA	NA	NA	NA	NA	NA	NA	NA
Naphthalene	µg/L	1,500	NA	NA	NA	NA	NA	NA	NA	NA	NA	NA	NA	NA	NA	NA	NA	NA
Styrene (Monomer)	µg/L	100	< 1.0	< 1.0	< 1.0	< 1.0	< 1.0	< 1.0	< 1.0	NA	NA	NA	NA	NA	NA	NA	NA	NA
Tetrachloroethene	µg/L	5.0	< 1.0	< 1.0	< 1.0	< 1.0	< 1.0	< 1.0	< 1.0	< 1.0	< 1.0	< 1.0	< 1.0	< 1.0	< 1.0	< 1.0	< 1.0	< 1.0
Toluene	µg/L	790	< 1.0	< 1.0	< 1.0	< 1.0	< 1.0	< 1.0	< 1.0	NA	NA	NA	NA	NA	NA	NA	NA	NA
Total Xylenes	µg/L	280	< 2.0	< 2.0	< 2.0	< 2.0	< 2.0	< 2.0	< 2.0	NA	NA	NA	NA	NA	NA	NA	NA	NA
trans-1,2-Dichloroethene	µg/L	100	< 1.0	< 1.0	< 1.0	< 1.0	< 1.0	< 1.0	< 1.0	< 1.0	< 1.0	< 1.0	< 1.0	< 1.0	< 1.0	< 1.0	< 1.0	< 1.0
trans-1,3-Dichloropropene	µg/L	NS	< 1.0	< 1.0	< 1.0	< 1.0	< 1.0	< 1.0	< 1.0	NA	NA	NA	NA	NA	NA	NA	NA	NA
Trichloroethene	µg/L	5.0	< 1.0	< 1.0	< 1.0	< 1.0	< 1.0	< 1.0	< 1.0	< 1.0	< 1.0	< 1.0	< 1.0	< 1.0	< 1.0	< 1.0	< 1.0	< 1.0
Vinyl chloride	µg/L	2.0	< 1.0	< 1.0	< 1.0	< 1.0	< 1.0	< 1.0	< 1.0	< 1.0	< 1.0	< 1.0	< 1.0	< 1.0	< 1.0	< 1.0	< 1.0	**4.0**
Gases																		
Ethane	µg/L	NS	NA	NA	NA	NA	NA	NA	NA	NA	NA	NA	NA	NA	NA	NA	NA	NA
Ethene	µg/L	NS	NA	NA	NA	NA	NA	NA	NA	NA	NA	NA	NA	NA	NA	NA	NA	NA
Methane	µg/L	NS	NA	NA	NA	NA	NA	NA	NA	NA	NA	NA	NA	NA	NA	NA	NA	NA
Other																		
Carbon	mg/L	NS	NA	NA	NA	NA	NA	NA	NA	NA	NA	NA	NA	NA	NA	NA	NA	NA
Nitrate-N	mg/L	10	NA	NA	NA	NA	NA	NA	NA	NA	NA	NA	NA	NA	NA	NA	NA	NA
Sulfate	mg/L	250	NA	NA	NA	NA	NA	NA	NA	NA	NA	NA	NA	NA	NA	NA	NA	NA
Total Organic Carbon	mg/L	NS	NA	NA	NA	NA	NA	NA	NA	NA	NA	NA	NA	NA	NA	NA	NA	NA
Metals																		
Iron, Dissolved	µg/L	300	NA	NA	NA	NA	NA	NA	NA	NA	NA	NA	NA	NA	NA	NA	NA	NA
Iron	µg/L	300	NA	NA	NA	NA	NA	NA	NA	NA	NA	NA	NA	NA	NA	NA	NA	NA
Manganese, Dissolved	µg/L	50	NA	NA	NA	NA	NA	NA	NA	NA	NA	NA	NA	NA	NA	NA	NA	NA
Manganese	µg/L	50	NA	NA	NA	NA	NA	NA	NA	NA	NA	NA	NA	NA	NA	NA	NA	NA

See Notes on Last Page.

Table 2
On-Site Groundwater Analytical Results
Ford Livonia Transmission Plant
36200 Plymouth Road
Livonia, Michigan

Location:		EGLE Non-Residential Drinking Water Criteria	MW-21															
Screen Interval (ft bgs):			13.5-18.5															
Date:	Unit		2/13/2018	5/15/2018	8/14/2018	10/26/2018	2/26/2019	6/13/2019	9/25/2019	11/13/2019	2/14/2020	11/11/2020	2/18/2021	5/7/2021	8/11/2021	11/12/2021	2/7/2022
Semi-volatile Organic Compounds (SVOCs)																		
1,4-Dioxane	µg/L	350	25	5.3	6.5	14	18	6.3	58	45	33	43	29	36	66	44	11
Volatile Organic Compounds (VOCs)																		
1,1,1-Trichloroethane	µg/L	200	< 1,000	< 1,000	< 1,000	< 1,700	< 2,500	NA	NA	NA	NA	NA	NA	NA	NA	NA	NA
1,1,2,2-Tetrachloroethane	µg/L	35	< 1,000	< 1,000	< 1,000	< 1,700	< 2,500 J	NA	NA	NA	NA	NA	NA	NA	NA	NA	NA
1,1,2-trichloro-1,2,2-trifluoroethane	µg/L	170,000	< 1,000	< 1,000	< 1,000	< 1,700	< 2,500	NA	NA	NA	NA	NA	NA	NA	NA	NA	NA
1,1,2-Trichloroethane	µg/L	5.0	< 1,000	< 1,000	< 1,000	< 1,700	< 2,500	NA	NA	NA	NA	NA	NA	NA	NA	NA	NA
1,1-Dichloroethane	µg/L	2,500	< 1,000	< 1,000	< 1,000	< 1,700	< 2,500	NA	NA	NA	NA	NA	NA	NA	NA	NA	NA
1,1-Dichloroethene	µg/L	7.0	< 1,000	< 1,000	< 1,000	< 1,700	< 2,500	< 710	< 500	**65 J**	< 500	< 500	< 500	< 100	< 200	< 200	< 33
1,2,3-Trimethylbenzene	µg/L	NS	< 5,000	< 5,000	< 5,000	< 8,300	< 13,000	NA	NA	NA	NA	NA	NA	NA	NA	NA	NA
1,2,4-Trichlorobenzene	µg/L	70	< 1,000	< 1,000	< 1,000	< 1,700	< 2,500	NA	NA	NA	NA	NA	NA	NA	NA	NA	NA
1,2,4-Trimethylbenzene	µg/L	63	< 1,000	< 1,000	< 1,000	< 1,700	< 2,500	NA	NA	NA	NA	NA	NA	NA	NA	NA	NA
1,2-Dibromo-3-chloropropane	µg/L	0.2	< 1,000	< 1,000	< 1,000	< 1,700	< 2,500 J	NA	NA	NA	NA	NA	NA	NA	NA	NA	NA
1,2-Dibromoethane	µg/L	0.05	< 1,000	< 1,000	< 1,000	< 1,700	< 2,500	NA	NA	NA	NA	NA	NA	NA	NA	NA	NA
1,2-Dichlorobenzene	µg/L	600	< 1,000	< 1,000	< 1,000	< 1,700	< 2,500	NA	NA	NA	NA	NA	NA	NA	NA	NA	NA
1,2-Dichloroethane	µg/L	5.0	< 1,000	< 1,000	< 1,000	< 1,700	< 2,500	NA	NA	NA	NA	NA	NA	NA	NA	NA	NA
1,2-Dichloropropane	µg/L	5.0	< 1,000	< 1,000	< 1,000	< 1,700	< 2,500	NA	NA	NA	NA	NA	NA	NA	NA	NA	NA
1,3,5-Trimethylbenzene	µg/L	72	< 1,000	< 1,000	< 1,000	< 1,700	< 2,500	NA	NA	NA	NA	NA	NA	NA	NA	NA	NA
1,3-Dichlorobenzene	µg/L	19	< 1,000	< 1,000	< 1,000	< 1,700	< 2,500	NA	NA	NA	NA	NA	NA	NA	NA	NA	NA
1,4-Dichlorobenzene	µg/L	75	< 1,000	< 1,000	< 1,000	< 1,700	< 2,500	NA	NA	NA	NA	NA	NA	NA	NA	NA	NA
2-Butanone (MEK)	µg/L	38,000	< 10,000	< 10,000	1,500 J	< 17,000	< 25,000 J	NA	NA	NA	NA	NA	NA	NA	NA	NA	NA
2-Methylnaphthalene	µg/L	750	NA	NA	NA	NA	NA	NA	NA	NA	NA	NA	NA	NA	NA	NA	NA
4-Methyl-2-Pentanone (MIBK)	µg/L	5,200	< 10,000	< 10,000	830 J	< 17,000	< 25,000 J	NA	NA	NA	NA	NA	NA	NA	NA	NA	NA
Acetone	µg/L	2,100	< 10,000	2,100 J	< 10,000	< 17,000	< 25,000	NA	NA	NA	NA	NA	NA	NA	NA	NA	NA
Benzene	µg/L	5.0	< 1,000	< 1,000	< 1,000	< 1,700	< 2,500	NA	NA	NA	NA	NA	NA	NA	NA	NA	NA
Bromodichloromethane	µg/L	80	< 1,000	< 1,000	< 1,000	< 1,700	< 2,500	NA	NA	NA	NA	NA	NA	NA	NA	NA	NA
Bromoform	µg/L	80	< 1,000	< 1,000	< 1,000	< 1,700	< 2,500 J	NA	NA	NA	NA	NA	NA	NA	NA	NA	NA
Bromomethane	µg/L	29	< 1,000	< 1,000	< 1,000	< 1,700	< 2,500	NA	NA	NA	NA	NA	NA	NA	NA	NA	NA
Carbon Disulfide	µg/L	2,300	< 5,000	< 5,000	< 5,000	< 8,300	< 13,000	NA	NA	NA	NA	NA	NA	NA	NA	NA	NA
Carbon Tetrachloride	µg/L	5.0	< 1,000	< 1,000	< 1,000	< 1,700	< 2,500	NA	NA	NA	NA	NA	NA	NA	NA	NA	NA
Trichlorofluoromethane (CFC-11)	µg/L	7,300	< 1,000	< 1,000	< 1,000	< 1,700	< 2,500	NA	NA	NA	NA	NA	NA	NA	NA	NA	NA
Dichlorodifluoromethane (CFC-12)	µg/L	4,800	< 1,000	< 1,000	< 1,000	< 1,700	< 2,500	NA	NA	NA	NA	NA	NA	NA	NA	NA	NA
Chlorobenzene	µg/L	100	< 1,000	< 1,000	< 1,000	< 1,700	< 2,500	NA	NA	NA	NA	NA	NA	NA	NA	NA	NA
Chlorodibromomethane	µg/L	80	< 1,000	< 1,000	< 1,000	< 1,700	< 2,500	NA	NA	NA	NA	NA	NA	NA	NA	NA	NA
Chloroethane	µg/L	1,700	< 1,000	< 1,000	< 1,000	< 1,700	< 2,500	NA	NA	NA	NA	NA	NA	NA	NA	NA	NA
Chloroform	µg/L	80	< 1,000	< 1,000	< 1,000	< 1,700	< 2,500	NA	NA	NA	NA	NA	NA	NA	NA	NA	NA
Chloromethane	µg/L	1,100	< 1,000	< 1,000	< 1,000	< 1,700	< 2,500	NA	NA	NA	NA	NA	NA	NA	NA	NA	NA
cis-1,2-Dichloroethene	µg/L	70	**20,000**	**18,000**	**26,000**	**40,000**	**25,000**	**13,000 J**	**15,000**	**23,000**	**6,500**	**19,000**	**11,000**	**2,900**	**5,200**	**4,000**	**1,100**
cis-1,3-Dichloropropene	µg/L	NS	< 1,000	< 1,000	< 1,000	< 1,700	< 2,500	NA	NA	NA	NA	NA	NA	NA	NA	NA	NA
Cyclohexane	µg/L	NS	< 1,000	< 1,000	< 1,000	< 1,700	< 2,500	NA	NA	NA	NA	NA	NA	NA	NA	NA	NA
Dichloromethane	µg/L	5.0	< 5,000	**560 J**	< 5,000	< 8,300	< 13,000	NA	NA	NA	NA	NA	NA	NA	NA	NA	NA
Diethyl ether	µg/L	10	< 2,000	< 2,000	< 2,000	< 3,300	< 5,000	NA	NA	NA	NA	NA	NA	NA	NA	NA	NA
Ethylbenzene	µg/L	74	< 1,000	< 1,000	< 1,000	< 1,700	< 2,500	NA	NA	NA	NA	NA	NA	NA	NA	NA	NA
Isopropylbenzene	µg/L	2,300	< 1,000	< 1,000	< 1,000	< 1,700	< 2,500	NA	NA	NA	NA	NA	NA	NA	NA	NA	NA
m&p-Xylenes	µg/L	NS	NA	NA	NA	NA	NA	NA	NA	NA	NA	NA	NA	NA	NA	NA	NA
Methyl Acetate	µg/L	NS	< 10,000 J	< 10,000	< 10,000	< 17,000	< 25,000 J	NA	NA	NA	NA	NA	NA	NA	NA	NA	NA
Methyl N-Butyl Ketone (2-Hexanone)	µg/L	2,900	< 10,000	< 10,000	910 J	< 17,000	< 25,000 J	NA	NA	NA	NA	NA	NA	NA	NA	NA	NA
Methylcyclohexane	µg/L	NS	< 1,000	< 1,000	< 1,000	< 1,700	< 2,500	NA	NA	NA	NA	NA	NA	NA	NA	NA	NA

See Notes on Last Page.

Table 2
On-Site Groundwater Analytical Results
Ford Livonia Transmission Plant
36200 Plymouth Road
Livonia, Michigan

Location:		EGLE Non-Residential Drinking Water Criteria	MW-21														
Screen Interval (ft bgs):			13.5-18.5														
Date:	Unit		2/13/2018	5/15/2018	8/14/2018	10/26/2018	2/26/2019	6/13/2019	9/25/2019	11/13/2019	2/14/2020	11/11/2020	2/18/2021	5/7/2021	8/11/2021	11/12/2021	2/7/2022
Methyl-tert-butyl ether	µg/L	40	< 1,000	< 1,000 J	< 1,000	< 1,700	< 2,500 J	NA	NA	NA	NA	NA	NA	NA	NA	NA	NA
o-Xylene	µg/L	NS	NA	NA	NA	NA	NA	NA	NA	NA	NA	NA	NA	NA	NA	NA	NA
Naphthalene	µg/L	1,500	NA	NA	NA	NA	NA	NA	NA	NA	NA	NA	NA	NA	NA	NA	NA
Styrene (Monomer)	µg/L	100	< 1,000	< 1,000	< 1,000	< 1,700	< 2,500	NA	NA	NA	NA	NA	NA	NA	NA	NA	NA
Tetrachloroethene	µg/L	5.0	< 1,000	< 1,000	< 1,000	< 1,700	< 2,500	< 710	< 500	< 100	< 500	< 500	< 500	< 100	< 200	< 200	< 33
Toluene	µg/L	790	< 1,000	< 1,000	< 1,000	< 1,700	< 2,500	NA	NA	NA	NA	NA	NA	NA	NA	NA	NA
Total Xylenes	µg/L	280	< 2,000	< 2,000	< 2,000	< 3,300	< 5,000	NA	NA	NA	NA	NA	NA	NA	NA	NA	NA
trans-1,2-Dichloroethene	µg/L	100	< 1,000	< 1,000	**190 J**	< 1,700	< 2,500	< 710	< 500	**120**	< 500	**130 J**	< 500	20 J	< 200	< 200	< 33
trans-1,3-Dichloropropene	µg/L	NS	< 1,000	< 1,000	< 1,000	< 1,700	< 2,500	NA	NA	NA	NA	NA	NA	NA	NA	NA	NA
Trichloroethene	µg/L	5.0	**460 J**	< 1,000	< 1,000	**1,900**	**570 J**	< 710	**190 J**	**62 J**	**250 J**	**180 J**	**110 J**	**59 J**	< 200	< 200	< 33
Vinyl chloride	µg/L	2.0	**5,400**	**3,700**	**3,400**	**7,800**	**5,600**	**2,400**	**3,000**	**6,600**	**2,500**	**5,500**	**5,400**	**2,500**	**1,400**	**2,400**	**870**
Gases																	
Ethane	µg/L	NS	NA	NA	NA	NA	NA	NA	NA	NA	NA	NA	NA	NA	NA	NA	NA
Ethene	µg/L	NS	NA	NA	NA	NA	NA	NA	NA	NA	NA	NA	NA	NA	NA	NA	NA
Methane	µg/L	NS	NA	NA	NA	NA	NA	NA	NA	NA	NA	NA	NA	NA	NA	NA	NA
Other																	
Carbon	mg/L	NS	NA	NA	NA	NA	NA	NA	NA	NA	NA	NA	NA	NA	NA	NA	NA
Nitrate-N	mg/L	10	NA	NA	NA	NA	NA	NA	NA	NA	NA	NA	NA	NA	NA	NA	NA
Sulfate	mg/L	250	NA	NA	NA	NA	NA	NA	NA	NA	NA	NA	NA	NA	NA	NA	NA
Total Organic Carbon	mg/L	NS	NA	NA	NA	NA	NA	NA	NA	NA	NA	NA	NA	NA	NA	NA	NA
Metals																	
Iron, Dissolved	µg/L	300	NA	NA	NA	NA	NA	NA	NA	NA	NA	NA	NA	NA	NA	NA	NA
Iron	µg/L	300	NA	NA	NA	NA	NA	NA	NA	NA	NA	NA	NA	NA	NA	NA	NA
Manganese, Dissolved	µg/L	50	NA	NA	NA	NA	NA	NA	NA	NA	NA	NA	NA	NA	NA	NA	NA
Manganese	µg/L	50	NA	NA	NA	NA	NA	NA	NA	NA	NA	NA	NA	NA	NA	NA	NA

See Notes on Last Page.

Table 2
On-Site Groundwater Analytical Results
Ford Livonia Transmission Plant
36200 Plymouth Road
Livonia, Michigan

Location:		EGLE Non-Residential Drinking Water Criteria	MW-22																			
Screen Interval (ft bgs):			16.5-21.5																			
Date:	Unit		4/25/2017	8/2/2017	11/7/2017	2/6/2018	5/10/2018	8/6/2018	10/30/2018	2/25/2019	6/10/2019	9/19/2019	11/12/2019	2/10/2020	5/26/2020	8/4/2020	11/2/2020	2/10/2021	5/12/2021	8/6/2021	11/15/2021	2/16/2022
Semi-volatile Organic Compounds (SVOCs)																						
1,4-Dioxane	µg/L	350	32	26	49	22	34	19	37	23	40	3.0	12	15	29	23	44	34	47	50	52	57
Volatile Organic Compounds (VOCs)																						
1,1,1-Trichloroethane	µg/L	200	< 63	< 100	< 50	< 140	< 67	< 50	< 100	< 50	NA	NA	NA	NA	NA	NA	NA	NA	NA	NA	NA	NA
1,1,2,2-Tetrachloroethane	µg/L	35	< 63	< 100	< 50	< 140	< 67	< 50	< 100	< 50 J	NA	NA	NA	NA	NA	NA	NA	NA	NA	NA	NA	NA
1,1,2-trichloro-1,2,2-trifluoroethane	µg/L	170,000	< 63	< 100	< 50	< 140	< 67	< 50	< 100	< 50	NA	NA	NA	NA	NA	NA	NA	NA	NA	NA	NA	NA
1,1,2-Trichloroethane	µg/L	5.0	< 63	< 100	< 50	< 140	< 67	< 50	< 100	< 50	NA	NA	NA	NA	NA	NA	NA	NA	NA	NA	NA	NA
1,1-Dichloroethane	µg/L	2,500	< 63	< 100	< 50	< 140	< 67	< 50	< 100	< 50	NA	NA	NA	NA	NA	NA	NA	NA	NA	NA	NA	NA
1,1-Dichloroethene	µg/L	7.0	< 63	< 100	< 50	< 140	< 67	< 50	< 100	< 50	< 200	1.6	1.3 J	< 67	< 67	< 67	< 2.5	< 100	< 25	< 100	<33	< 100
1,2,3-Trimethylbenzene	µg/L	NS	< 310	< 500	< 250	< 710	< 330	< 250	< 500	< 250	NA	NA	NA	NA	NA	NA	NA	NA	NA	NA	NA	NA
1,2,4-Trichlorobenzene	µg/L	70	< 63	< 100	< 50	< 140	< 67	< 50	< 100	< 50	NA	NA	NA	NA	NA	NA	NA	NA	NA	NA	NA	NA
1,2,4-Trimethylbenzene	µg/L	63	< 63	< 100	< 50	< 140	< 67	< 50	< 100	< 50	NA	NA	NA	NA	NA	NA	NA	NA	NA	NA	NA	NA
1,2-Dibromo-3-chloropropane	µg/L	0.2	< 63	< 100	< 50	< 140	< 67	< 50	< 100	< 50	NA	NA	NA	NA	NA	NA	NA	NA	NA	NA	NA	NA
1,2-Dibromoethane	µg/L	0.05	< 63	< 100	< 50	< 140	< 67	< 50	< 100	< 50	NA	NA	NA	NA	NA	NA	NA	NA	NA	NA	NA	NA
1,2-Dichlorobenzene	µg/L	600	< 63	< 100	< 50	< 140	< 67	< 50	< 100	< 50	NA	NA	NA	NA	NA	NA	NA	NA	NA	NA	NA	NA
1,2-Dichloroethane	µg/L	5.0	< 63	< 100	< 50	< 140	< 67	< 50	< 100	< 50	NA	NA	NA	NA	NA	NA	NA	NA	NA	NA	NA	NA
1,2-Dichloropropane	µg/L	5.0	< 63	< 100	< 50	< 140	< 67	< 50	< 100	< 50	NA	NA	NA	NA	NA	NA	NA	NA	NA	NA	NA	NA
1,3,5-Trimethylbenzene	µg/L	72	< 63	< 100	< 50	< 140	< 67	< 50	< 100	< 50	NA	NA	NA	NA	NA	NA	NA	NA	NA	NA	NA	NA
1,3-Dichlorobenzene	µg/L	19	< 63	< 100	< 50	< 140	< 67	< 50	< 100	< 50	NA	NA	NA	NA	NA	NA	NA	NA	NA	NA	NA	NA
1,4-Dichlorobenzene	µg/L	75	< 63	< 100	< 50	< 140	< 67	< 50	< 100	< 50	NA	NA	NA	NA	NA	NA	NA	NA	NA	NA	NA	NA
2-Butanone (MEK)	µg/L	38,000	< 630	< 1,000	< 500	< 1,400	< 670	< 500	< 1,000	< 500 J	NA	NA	NA	NA	NA	NA	NA	NA	NA	NA	NA	NA
2-Methylnaphthalene	µg/L	750	NA	NA	NA	NA	NA	NA	NA	NA	NA	NA	NA	NA	NA	NA	NA	NA	NA	NA	NA	NA
4-Methyl-2-Pentanone (MIBK)	µg/L	5,200	< 630	< 1,000	< 500	< 1,400	< 670	< 500	< 1,000	< 500 J	NA	NA	NA	NA	NA	NA	NA	NA	NA	NA	NA	NA
Acetone	µg/L	2,100	< 630	< 1,000	< 500	< 1,400	< 670	< 500	< 1,000	< 500	NA	NA	NA	NA	NA	NA	NA	NA	NA	NA	NA	NA
Benzene	µg/L	5.0	< 63	< 100	< 50	< 140	< 67	< 50	< 100	< 50	NA	NA	NA	NA	NA	NA	NA	NA	NA	NA	NA	NA
Bromodichloromethane	µg/L	80	< 63	< 100	< 50	< 140	< 67	< 50	< 100	< 50	NA	NA	NA	NA	NA	NA	NA	NA	NA	NA	NA	NA
Bromoform	µg/L	80	< 63	< 100	< 50	< 140	< 67	< 50	< 100	< 50 J	NA	NA	NA	NA	NA	NA	NA	NA	NA	NA	NA	NA
Bromomethane	µg/L	29	< 63	< 100	< 50	< 140	< 67	< 50	< 100	< 50	NA	NA	NA	NA	NA	NA	NA	NA	NA	NA	NA	NA
Carbon Disulfide	µg/L	2,300	< 310	< 500	< 250	< 710	< 330	< 250	< 500	< 250	NA	NA	NA	NA	NA	NA	NA	NA	NA	NA	NA	NA
Carbon Tetrachloride	µg/L	5.0	< 63	< 100	< 50	< 140	< 67	< 50	< 100	< 50	NA	NA	NA	NA	NA	NA	NA	NA	NA	NA	NA	NA
Trichlorofluoromethane (CFC-11)	µg/L	7,300	< 63	< 100	< 50	< 140	< 67	< 50	< 100	< 50	NA	NA	NA	NA	NA	NA	NA	NA	NA	NA	NA	NA
Dichlorodifluoromethane (CFC-12)	µg/L	4,800	< 63	< 100	< 50	< 140	< 67	< 50	< 100	< 50	NA	NA	NA	NA	NA	NA	NA	NA	NA	NA	NA	NA
Chlorobenzene	µg/L	100	< 63	< 100	< 50	< 140	< 67	< 50	< 100	< 50	NA	NA	NA	NA	NA	NA	NA	NA	NA	NA	NA	NA
Chlorodibromomethane	µg/L	80	< 63	< 100	< 50	< 140	< 67	< 50	< 100	< 50	NA	NA	NA	NA	NA	NA	NA	NA	NA	NA	NA	NA
Chloroethane	µg/L	1,700	< 63	< 100	< 50	< 140	< 67	< 50	< 100	< 50	NA	NA	NA	NA	NA	NA	NA	NA	NA	NA	NA	NA
Chloroform	µg/L	80	< 63	< 100	< 50	< 140	< 67	< 50	< 100	< 50	NA	NA	NA	NA	NA	NA	NA	NA	NA	NA	NA	NA
Chloromethane	µg/L	1,100	< 63	< 100	< 50	< 140	< 67	< 50	< 100	< 50	NA	NA	NA	NA	NA	NA	NA	NA	NA	NA	NA	NA
cis-1,2-Dichloroethene	µg/L	70	**130**	**210**	25 J	**200**	**180**	**310**	**180 J**	**190**	**120 J**	**390**	**230**	**110**	**100**	**160**	**82**	59 J	47	65 J	47	< 100
cis-1,3-Dichloropropene	µg/L	NS	< 63	< 100	< 50	< 140	< 67	< 50	< 100	< 50	NA	NA	NA	NA	NA	NA	NA	NA	NA	NA	NA	NA
Cyclohexane	µg/L	NS	< 63	< 100	< 50	< 140	< 67	< 50	< 100	< 50	NA	NA	NA	NA	NA	NA	NA	NA	NA	NA	NA	NA
Dichloromethane	µg/L	5.0	< 310B	< 500	< 250	< 710B	< 330	< 250	< 500	< 250	NA	NA	NA	NA	NA	NA	NA	NA	NA	NA	NA	NA
Diethyl ether	µg/L	10	< 130	< 200	< 100	< 290	< 130	< 100	< 200	< 100	NA	NA	NA	NA	NA	NA	NA	NA	NA	NA	NA	NA
Ethylbenzene	µg/L	74	< 63	< 100	< 50	< 140	< 67	< 50	< 100	< 50	NA	NA	NA	NA	NA	NA	NA	NA	NA	NA	NA	NA
Isopropylbenzene	µg/L	2,300	< 63	< 100	< 50	< 140	< 67	< 50	< 100	< 50	NA	NA	NA	NA	NA	NA	NA	NA	NA	NA	NA	NA
m&p-Xylenes	µg/L	NS	NA	NA	< 100	NA	NA	NA	NA	NA	NA	NA	NA	NA	NA	NA	NA	NA	NA	NA	NA	NA
Methyl Acetate	µg/L	NS	< 630	< 1,000	< 500	< 1,400	< 670	< 500	< 1,000	< 500	NA	NA	NA	NA	NA	NA	NA	NA	NA	NA	NA	NA
Methyl N-Butyl Ketone (2-Hexanone)	µg/L	2,900	< 630	< 1,000	< 500	< 1,400	< 670	< 500	< 1,000	< 500 J	NA	NA	NA	NA	NA	NA	NA	NA	NA	NA	NA	NA
Methylcyclohexane	µg/L	NS	< 63	< 100	< 50	< 140	< 67	< 50	< 100	< 50	NA	NA	NA	NA	NA	NA	NA	NA	NA	NA	NA	NA

See Notes on Last Page.

Table 2
On-Site Groundwater Analytical Results
Ford Livonia Transmission Plant
36200 Plymouth Road
Livonia, Michigan

Location:		EGLE Non-Residential Drinking Water Criteria	MW-22																			
Screen Interval (ft bgs):			16.5-21.5																			
Date:	Unit		4/25/2017	8/2/2017	11/7/2017	2/6/2018	5/10/2018	8/6/2018	10/30/2018	2/25/2019	6/10/2019	9/19/2019	11/12/2019	2/10/2020	5/26/2020	8/4/2020	11/2/2020	2/10/2021	5/12/2021	8/6/2021	11/15/2021	2/16/2022
Methyl-tert-butyl ether	µg/L	40	< 63	< 100	< 50	< 140	< 67	< 50	< 100	< 50	NA	NA	NA	NA	NA	NA	NA	NA	NA	NA	NA	NA
o-Xylene	µg/L	NS	NA	NA	< 50	NA	NA	NA	NA	NA	NA	NA	NA	NA	NA	NA	NA	NA	NA	NA	NA	NA
Naphthalene	µg/L	1,500	NA	NA	NA	NA	NA	NA	NA	NA	NA	NA	NA	NA	NA	NA	NA	NA	NA	NA	NA	NA
Styrene (Monomer)	µg/L	100	< 63	< 100	< 50	< 140	< 67	< 50	< 100	< 50	NA	NA	NA	NA	NA	NA	NA	NA	NA	NA	NA	NA
Tetrachloroethene	µg/L	5.0	< 63	< 100	< 50	< 140	< 67	< 50	< 100	< 50	< 200	< 1.0	< 2.0	< 67	< 67	< 67	< 2.5	< 100	< 25	< 100	< 33	< 100
Toluene	µg/L	790	< 63	< 100	< 50	< 140	< 67	< 50	< 100	< 50	NA	NA	NA	NA	NA	NA	NA	NA	NA	NA	NA	NA
Total Xylenes	µg/L	280	< 130	< 200	< 100	< 290	< 130	< 100	< 200	< 100	NA	NA	NA	NA	NA	NA	NA	NA	NA	NA	NA	NA
trans-1,2-Dichloroethene	µg/L	100	< 63	< 100	< 50	< 140	< 67	< 50	< 100	< 50	< 200	2.5	1.6 J	< 67	< 67	< 67	0.96 J	< 100	< 25	< 100	< 33	< 100
trans-1,3-Dichloropropene	µg/L	NS	< 63	< 100	< 50	< 140	< 67	< 50	< 100	< 50	NA	NA	NA	NA	NA	NA	NA	NA	NA	NA	NA	NA
Trichloroethene	µg/L	5.0	< 63	< 100	< 50	< 140	< 67	< 50	< 100	< 50	< 200	0.25 J	< 2.0	< 67	< 67	< 67	< 2.5	< 100	< 25	< 100	< 33	< 100
Vinyl chloride	µg/L	2.0	**2,300**	**2,100**	**1,600**	**1,500**	**2,400**	**1,300**	**2,600 J**	**1,700**	**2,600**	**830**	**860**	**1,300**	**2,600**	**1,000**	**1,700**	**1,200**	**1,500**	**1,400**	**1,600**	**1,500**
Gases																						
Ethane	µg/L	NS	NA	NA	NA	NA	NA	NA	NA	NA	NA	NA	NA	NA	NA	NA	NA	NA	NA	NA	NA	NA
Ethene	µg/L	NS	NA	NA	NA	NA	NA	NA	NA	NA	NA	NA	NA	NA	NA	NA	NA	NA	NA	NA	NA	NA
Methane	µg/L	NS	NA	NA	NA	NA	NA	NA	NA	NA	NA	NA	NA	NA	NA	NA	NA	NA	NA	NA	NA	NA
Other																						
Carbon	mg/L	NS	NA	NA	NA	NA	NA	NA	NA	NA	NA	NA	NA	NA	NA	NA	NA	NA	NA	NA	NA	NA
Nitrate-N	mg/L	10	NA	NA	NA	NA	NA	NA	NA	NA	NA	NA	NA	NA	NA	NA	NA	NA	NA	NA	NA	NA
Sulfate	mg/L	250	NA	NA	NA	NA	NA	NA	NA	NA	NA	NA	NA	NA	NA	NA	NA	NA	NA	NA	NA	NA
Total Organic Carbon	mg/L	NS	NA	NA	NA	NA	NA	NA	NA	NA	NA	NA	NA	NA	NA	NA	NA	NA	NA	NA	NA	NA
Metals																						
Iron, Dissolved	µg/L	300	NA	NA	NA	NA	NA	NA	NA	NA	NA	NA	NA	NA	NA	NA	NA	NA	NA	NA	NA	NA
Iron	µg/L	300	NA	NA	NA	NA	NA	NA	NA	NA	NA	NA	NA	NA	NA	NA	NA	NA	NA	NA	NA	NA
Manganese, Dissolved	µg/L	50	NA	NA	NA	NA	NA	NA	NA	NA	NA	NA	NA	NA	NA	NA	NA	NA	NA	NA	NA	NA
Manganese	µg/L	50	NA	NA	NA	NA	NA	NA	NA	NA	NA	NA	NA	NA	NA	NA	NA	NA	NA	NA	NA	NA

See Notes on Last Page.

Table 2
On-Site Groundwater Analytical Results
Ford Livonia Transmission Plant
36200 Plymouth Road
Livonia, Michigan

Location:		EGLE Non-Residential Drinking Water Criteria	MW-23																	
Screen Interval (ft bgs):			15-20																	
Date:	Unit		8/3/2017	11/7/2017	2/6/2018	5/7/2018	8/6/2018	10/30/2018	6/10/2019	9/24/2019	11/11/2019	2/7/2020	5/27/2020	8/4/2020	11/2/2020	2/10/2021	5/6/2021	8/6/2021	11/15/2021	3/4/2022
Semi-volatile Organic Compounds (SVOCs)																				
1,4-Dioxane	µg/L	350	< 2.0B	< 20	< 20	< 2.0	< 200	< 200	< 2.0B	< 2.0 J	0.35 J	< 2.0	< 2.0	< 2.0	< 2.0	2.1	< 2.0	< 2.0	1.8 J	0.89 J
Volatile Organic Compounds (VOCs)																				
1,1,1-Trichloroethane	µg/L	200	< 1,000	< 2,000	< 1,000	< 100	< 2,500	< 2,500	NA	NA	NA	NA	NA	NA	NA	NA	NA	NA	NA	NA
1,1,2,2-Tetrachloroethane	µg/L	35	< 1,000	< 2,000	< 1,000	< 100	< 2,500	< 2,500	NA	NA	NA	NA	NA	NA	NA	NA	NA	NA	NA	NA
1,1,2-trichloro-1,2,2-trifluoroethane	µg/L	170,000	< 1,000	< 2,000	< 1,000	< 100	< 2,500	< 2,500	NA	NA	NA	NA	NA	NA	NA	NA	NA	NA	NA	NA
1,1,2-Trichloroethane	µg/L	5.0	< 1,000	< 2,000	< 1,000	< 100	< 2,500	< 2,500	NA	NA	NA	NA	NA	NA	NA	NA	NA	NA	NA	NA
1,1-Dichloroethane	µg/L	2,500	< 1,000	< 2,000	< 1,000	< 100	< 2,500	< 2,500	NA	NA	NA	NA	NA	NA	NA	NA	NA	NA	NA	NA
1,1-Dichloroethene	µg/L	7.0	< 1,000	< 2,000	< 1,000	< 100	< 2,500	< 2,500	< 1,000	< 2,500	**21 J**	< 200	< 330	< 330	< 830	< 2,000	< 400	< 500	< 500	< 1000
1,2,3-Trimethylbenzene	µg/L	NS	< 5,000	< 10,000	< 5,000	< 500	< 13,000	< 13,000	NA	NA	NA	NA	NA	NA	NA	NA	NA	NA	NA	NA
1,2,4-Trichlorobenzene	µg/L	70	< 1,000	< 2,000	< 1,000	< 100	< 2,500	< 2,500	NA	NA	NA	NA	NA	NA	NA	NA	NA	NA	NA	NA
1,2,4-Trimethylbenzene	µg/L	63	< 1,000	< 2,000	< 1,000	< 100	< 2,500	< 2,500	NA	NA	NA	NA	NA	NA	NA	NA	NA	NA	NA	NA
1,2-Dibromo-3-chloropropane	µg/L	0.2	< 1,000	< 2,000	< 1,000	< 100	< 2,500	< 2,500	NA	NA	NA	NA	NA	NA	NA	NA	NA	NA	NA	NA
1,2-Dibromoethane	µg/L	0.05	< 1,000	< 2,000	< 1,000	< 100	< 2,500	< 2,500	NA	NA	NA	NA	NA	NA	NA	NA	NA	NA	NA	NA
1,2-Dichlorobenzene	µg/L	600	< 1,000	< 2,000	< 1,000	< 100	< 2,500	< 2,500	NA	NA	NA	NA	NA	NA	NA	NA	NA	NA	NA	NA
1,2-Dichloroethane	µg/L	5.0	< 1,000	< 2,000	< 1,000	< 100	< 2,500	< 2,500	NA	NA	NA	NA	NA	NA	NA	NA	NA	NA	NA	NA
1,2-Dichloropropane	µg/L	5.0	< 1,000	< 2,000	< 1,000	< 100	< 2,500	< 2,500	NA	NA	NA	NA	NA	NA	NA	NA	NA	NA	NA	NA
1,3,5-Trimethylbenzene	µg/L	72	< 1,000	< 2,000	< 1,000	< 100	< 2,500	< 2,500	NA	NA	NA	NA	NA	NA	NA	NA	NA	NA	NA	NA
1,3-Dichlorobenzene	µg/L	19	< 1,000	< 2,000	< 1,000	< 100	< 2,500	< 2,500	NA	NA	NA	NA	NA	NA	NA	NA	NA	NA	NA	NA
1,4-Dichlorobenzene	µg/L	75	< 1,000	< 2,000	< 1,000	< 100	< 2,500	< 2,500	NA	NA	NA	NA	NA	NA	NA	NA	NA	NA	NA	NA
2-Butanone (MEK)	µg/L	38,000	< 10,000	< 20,000	< 10,000	< 1,000	< 25,000	< 25,000	NA	NA	NA	NA	NA	NA	NA	NA	NA	NA	NA	NA
2-Methylnaphthalene	µg/L	750	NA	NA	NA	NA	NA	NA	NA	NA	NA	NA	NA	NA	NA	NA	NA	NA	NA	NA
4-Methyl-2-Pentanone (MIBK)	µg/L	5,200	< 10,000	< 20,000	< 10,000	< 1,000	< 25,000	< 25,000	NA	NA	NA	NA	NA	NA	NA	NA	NA	NA	NA	NA
Acetone	µg/L	2,100	< 10,000	< 20,000	< 10,000	< 1,000	< 25,000	< 25,000	NA	NA	NA	NA	NA	NA	NA	NA	NA	NA	NA	NA
Benzene	µg/L	5.0	< 1,000	< 2,000	< 1,000	< 100	< 2,500	< 2,500	NA	NA	NA	NA	NA	NA	NA	NA	NA	NA	NA	NA
Bromodichloromethane	µg/L	80	< 1,000	< 2,000	< 1,000	< 100	< 2,500	< 2,500	NA	NA	NA	NA	NA	NA	NA	NA	NA	NA	NA	NA
Bromoform	µg/L	80	< 1,000	< 2,000	< 1,000	< 100	< 2,500	< 2,500	NA	NA	NA	NA	NA	NA	NA	NA	NA	NA	NA	NA
Bromomethane	µg/L	29	< 1,000	< 2,000	< 1,000	< 100	< 2,500	< 2,500	NA	NA	NA	NA	NA	NA	NA	NA	NA	NA	NA	NA
Carbon Disulfide	µg/L	2,300	< 5,000	< 10,000	< 5,000	< 500	< 13,000	< 13,000	NA	NA	NA	NA	NA	NA	NA	NA	NA	NA	NA	NA
Carbon Tetrachloride	µg/L	5.0	< 1,000	< 2,000	< 1,000	< 100	< 2,500	< 2,500	NA	NA	NA	NA	NA	NA	NA	NA	NA	NA	NA	NA
Trichlorofluoromethane (CFC-11)	µg/L	7,300	< 1,000	< 2,000	< 1,000	< 100	< 2,500	< 2,500	NA	NA	NA	NA	NA	NA	NA	NA	NA	NA	NA	NA
Dichlorodifluoromethane (CFC-12)	µg/L	4,800	< 1,000	< 2,000	< 1,000	< 100	< 2,500	< 2,500	NA	NA	NA	NA	NA	NA	NA	NA	NA	NA	NA	NA
Chlorobenzene	µg/L	100	< 1,000	< 2,000	< 1,000	< 100	< 2,500	< 2,500	NA	NA	NA	NA	NA	NA	NA	NA	NA	NA	NA	NA
Chlorodibromomethane	µg/L	80	< 1,000	< 2,000	< 1,000	< 100	< 2,500	< 2,500	NA	NA	NA	NA	NA	NA	NA	NA	NA	NA	NA	NA
Chloroethane	µg/L	1,700	< 1,000	< 2,000	< 1,000	< 100	< 2,500	< 2,500	NA	NA	NA	NA	NA	NA	NA	NA	NA	NA	NA	NA
Chloroform	µg/L	80	< 1,000	< 2,000	< 1,000	< 100	< 2,500	< 2,500	NA	NA	NA	NA	NA	NA	NA	NA	NA	NA	NA	NA
Chloromethane	µg/L	1,100	< 1,000	< 2,000	< 1,000	< 100	< 2,500	< 2,500	NA	NA	NA	NA	NA	NA	NA	NA	NA	NA	NA	NA
cis-1,2-Dichloroethene	µg/L	70	**21,000**	**78,000**	**33,000**	**2,400**	**43,000**	**66,000**	**23,000**	**43,000**	**15,000**	**4,800**	**9,800**	**11,000**	**17,000**	**46,000**	**26,000**	**15,000**	**57,000**	**29,000**
cis-1,3-Dichloropropene	µg/L	NS	< 1,000	< 2,000	< 1,000	< 100	< 2,500	< 2,500	NA	NA	NA	NA	NA	NA	NA	NA	NA	NA	NA	NA
Cyclohexane	µg/L	NS	< 1,000	< 2,000	< 1,000	< 100	< 2,500	< 2,500	NA	NA	NA	NA	NA	NA	NA	NA	NA	NA	NA	NA
Dichloromethane	µg/L	5.0	< 5,000	< 10,000	< 5,000B	< 500	< 13,000	< 13,000	NA	NA	NA	NA	NA	NA	NA	NA	NA	NA	NA	NA
Diethyl ether	µg/L	10	< 2,000	< 4,000	< 2,000	< 200	< 5,000	< 5,000	NA	NA	NA	NA	NA	NA	NA	NA	NA	NA	NA	NA
Ethylbenzene	µg/L	74	< 1,000	< 2,000	< 1,000	< 100	< 2,500	< 2,500	NA	NA	NA	NA	NA	NA	NA	NA	NA	NA	NA	NA
Isopropylbenzene	µg/L	2,300	< 1,000	< 2,000	< 1,000	< 100	< 2,500	< 2,500	NA	NA	NA	NA	NA	NA	NA	NA	NA	NA	NA	NA
m&p-Xylenes	µg/L	NS	NA	< 4,000	NA	NA	NA	NA	NA	NA	NA	NA	NA	NA	NA	NA	NA	NA	NA	NA
Methyl Acetate	µg/L	NS	< 10,000	< 20,000	< 10,000	< 1,000	< 25,000	< 25,000	NA	NA	NA	NA	NA	NA	NA	NA	NA	NA	NA	NA
Methyl N-Butyl Ketone (2-Hexanone)	µg/L	2,900	< 10,000	< 20,000	< 10,000	< 1,000	< 25,000	< 25,000	NA	NA	NA	NA	NA	NA	NA	NA	NA	NA	NA	NA
Methylcyclohexane	µg/L	NS	< 1,000	< 2,000	< 1,000	< 100	< 2,500	< 2,500	NA	NA	NA	NA	NA	NA	NA	NA	NA	NA	NA	NA

See Notes on Last Page.

Table 2
On-Site Groundwater Analytical Results
Ford Livonia Transmission Plant
36200 Plymouth Road
Livonia, Michigan

Location:		EGLE Non-Residential Drinking Water Criteria	MW-23																	
Screen Interval (ft bgs):			15-20																	
Date:	Unit		8/3/2017	11/7/2017	2/6/2018	5/7/2018	8/6/2018	10/30/2018	6/10/2019	9/24/2019	11/11/2019	2/7/2020	5/27/2020	8/4/2020	11/2/2020	2/10/2021	5/6/2021	8/6/2021	11/15/2021	3/4/2022
Methyl-tert-butyl ether	µg/L	40	< 1,000	< 2,000	< 1,000	< 100	< 2,500	< 2,500	NA	NA	NA	NA	NA	NA	NA	NA	NA	NA	NA	NA
o-Xylene	µg/L	NS	NA	< 2,000	NA	NA	NA	NA	NA	NA	NA	NA	NA	NA	NA	NA	NA	NA	NA	NA
Naphthalene	µg/L	1,500	NA	NA	NA	NA	NA	NA	NA	NA	NA	NA	NA	NA	NA	NA	NA	NA	NA	NA
Styrene (Monomer)	µg/L	100	< 1,000	< 2,000	< 1,000	< 100	< 2,500	< 2,500	NA	NA	NA	NA	NA	NA	NA	NA	NA	NA	NA	NA
Tetrachloroethene	µg/L	5.0	< 1,000	< 2,000	< 1,000	< 100	< 2,500	< 2,500	< 1,000	< 2,500	< 50	< 200	< 330	< 330	< 830	< 2000	< 400	< 500	< 500	< 1000
Toluene	µg/L	790	< 1,000	< 2,000	< 1,000	< 100	< 2,500	< 2,500	NA	NA	NA	NA	NA	NA	NA	NA	NA	NA	NA	NA
Total Xylenes	µg/L	280	< 2,000	< 4,000	< 2,000	< 200	< 5,000	< 5,000	NA	NA	NA	NA	NA	NA	NA	NA	NA	NA	NA	NA
trans-1,2-Dichloroethene	µg/L	100	**1,200**	**4,100**	**1,800**	**180**	**2,300 J**	**3,000**	**1,000**	**1,600 J**	**500**	**200**	**430**	**420**	**560 J**	**1,700 J**	**780**	**490 J**	**1,700**	**910 J**
trans-1,3-Dichloropropene	µg/L	NS	< 1,000	< 2,000	< 1,000	< 100	< 2,500	< 2,500	NA	NA	NA	NA	NA	NA	NA	NA	NA	NA	NA	NA
Trichloroethene	µg/L	5.0	**5,300**	**25,000**	**11,000**	**1,000**	**12,000**	**18,000**	**7,000**	**11,000**	**2,800**	**1,300**	**1,300**	**1,400**	**2,600**	**12,000**	**4,800**	**1,900**	**13,000**	**5,400**
Vinyl chloride	µg/L	2.0	**1,100**	**2,400**	**820 J**	**77 J**	< 2,500	**1,600 J**	**670 J**	**1,600 J**	**380**	< 200	**550**	**220 J**	**510 J**	< 2,000	**500**	**360 J**	**540**	< 1000
Gases																				
Ethane	µg/L	NS	NA	NA	NA	NA	NA	NA	NA	NA	NA	NA	NA	NA	NA	NA	NA	NA	NA	NA
Ethene	µg/L	NS	NA	NA	NA	NA	NA	NA	NA	NA	NA	NA	NA	NA	NA	NA	NA	NA	NA	NA
Methane	µg/L	NS	NA	NA	NA	NA	NA	NA	NA	NA	NA	NA	NA	NA	NA	NA	NA	NA	NA	NA
Other																				
Carbon	mg/L	NS	NA	NA	NA	NA	NA	NA	NA	NA	NA	NA	NA	NA	NA	NA	NA	NA	NA	NA
Nitrate-N	mg/L	10	NA	NA	NA	NA	NA	NA	NA	NA	NA	NA	NA	NA	NA	NA	NA	NA	NA	NA
Sulfate	mg/L	250	NA	NA	NA	NA	NA	NA	NA	NA	NA	NA	NA	NA	NA	NA	NA	NA	NA	NA
Total Organic Carbon	mg/L	NS	NA	NA	NA	NA	NA	NA	NA	NA	NA	NA	NA	NA	NA	NA	NA	NA	NA	NA
Metals																				
Iron, Dissolved	µg/L	300	NA	NA	NA	NA	NA	NA	NA	NA	NA	NA	NA	NA	NA	NA	NA	NA	NA	NA
Iron	µg/L	300	NA	NA	NA	NA	NA	NA	NA	NA	NA	NA	NA	NA	NA	NA	NA	NA	NA	NA
Manganese, Dissolved	µg/L	50	NA	NA	NA	NA	NA	NA	NA	NA	NA	NA	NA	NA	NA	NA	NA	NA	NA	NA
Manganese	µg/L	50	NA	NA	NA	NA	NA	NA	NA	NA	NA	NA	NA	NA	NA	NA	NA	NA	NA	NA

See Notes on Last Page.

Table 2
On-Site Groundwater Analytical Results
Ford Livonia Transmission Plant
36200 Plymouth Road
Livonia, Michigan

Location:		EGLE Non-Residential Drinking Water Criteria	MW-24																		
Screen Interval (ft bgs):	Unit		19-24																		
Date:			4/26/2017	8/2/2017	11/10/2017	2/14/2018	5/14/2018	8/14/2018	10/29/2018	3/1/2019	6/11/2019	9/23/2019	11/22/2019	2/10/2020	8/13/2020	11/16/2020	2/11/2021	5/19/2021	8/5/2021	11/4/2021	3/2/2022
Semi-volatile Organic Compounds (SVOCs)																					
1,4-Dioxane	µg/L	350	< 2.0	< 2.0B	< 2.0	< 2.0	< 2.0	< 2.0	< 2.0	< 2.0	< 2.0	< 2.0	< 2.0	< 2.0	< 2.0	< 2.0	< 2.0	< 2.0	< 2.0	< 2.0	< 2.0
Volatile Organic Compounds (VOCs)																					
1,1,1-Trichloroethane	µg/L	200	< 1.0	< 1.0	< 1.0	< 1.0	< 1.0	< 1.0	< 1.0	< 1.0	NA	NA	NA	NA	NA	NA	NA	NA	NA	NA	NA
1,1,2,2-Tetrachloroethane	µg/L	35	< 1.0	< 1.0	< 1.0	< 1.0	< 1.0	< 1.0	< 1.0	< 1.0	NA	NA	NA	NA	NA	NA	NA	NA	NA	NA	NA
1,1,2-trichloro-1,2,2-trifluoroethane	µg/L	170,000	< 1.0	< 1.0	< 1.0	< 1.0	< 1.0	< 1.0	< 1.0	< 1.0	NA	NA	NA	NA	NA	NA	NA	NA	NA	NA	NA
1,1,2-Trichloroethane	µg/L	5.0	< 1.0	< 1.0	< 1.0	< 1.0	< 1.0	< 1.0	< 1.0	< 1.0	NA	NA	NA	NA	NA	NA	NA	NA	NA	NA	NA
1,1-Dichloroethane	µg/L	2,500	< 1.0	< 1.0	< 1.0	< 1.0	< 1.0	< 1.0	< 1.0	< 1.0	NA	NA	NA	NA	NA	NA	NA	NA	NA	NA	NA
1,1-Dichloroethene	µg/L	7.0	< 1.0	< 1.0	< 1.0	< 1.0	< 1.0	< 1.0	< 1.0	< 1.0	< 1.0	< 1.0	< 1.0	< 1.0	< 1.0	< 1.0	< 1.0	< 1.0	< 1.0	< 1.0	< 1.0
1,2,3-Trimethylbenzene	µg/L	NS	< 5.0	< 5.0	< 5.0	< 5.0	< 5.0	< 5.0	< 5.0	< 5.0	NA	NA	NA	NA	NA	NA	NA	NA	NA	NA	NA
1,2,4-Trichlorobenzene	µg/L	70	< 1.0	< 1.0	< 1.0	< 1.0	< 1.0	< 1.0	< 1.0	< 1.0	NA	NA	NA	NA	NA	NA	NA	NA	NA	NA	NA
1,2,4-Trimethylbenzene	µg/L	63	< 1.0	< 1.0	< 1.0	< 1.0	< 1.0	< 1.0 J	< 1.0	< 1.0	NA	NA	NA	NA	NA	NA	NA	NA	NA	NA	NA
1,2-Dibromo-3-chloropropane	µg/L	0.2	< 1.0	< 1.0	< 1.0	< 1.0	< 1.0	< 1.0	< 1.0	< 1.0 J	NA	NA	NA	NA	NA	NA	NA	NA	NA	NA	NA
1,2-Dibromoethane	µg/L	0.05	< 1.0	< 1.0	< 1.0	< 1.0	< 1.0	< 1.0	< 1.0	< 1.0	NA	NA	NA	NA	NA	NA	NA	NA	NA	NA	NA
1,2-Dichlorobenzene	µg/L	600	< 1.0	< 1.0	< 1.0	< 1.0	< 1.0	< 1.0	< 1.0	< 1.0	NA	NA	NA	NA	NA	NA	NA	NA	NA	NA	NA
1,2-Dichloroethane	µg/L	5.0	< 1.0	< 1.0	< 1.0	< 1.0	< 1.0	< 1.0	< 1.0	< 1.0	NA	NA	NA	NA	NA	NA	NA	NA	NA	NA	NA
1,2-Dichloropropane	µg/L	5.0	< 1.0	< 1.0	< 1.0	< 1.0	< 1.0	< 1.0	< 1.0	< 1.0	NA	NA	NA	NA	NA	NA	NA	NA	NA	NA	NA
1,3,5-Trimethylbenzene	µg/L	72	< 1.0	< 1.0	< 1.0	< 1.0	< 1.0	< 1.0	< 1.0	< 1.0	NA	NA	NA	NA	NA	NA	NA	NA	NA	NA	NA
1,3-Dichlorobenzene	µg/L	19	< 1.0	< 1.0	< 1.0	< 1.0	< 1.0	< 1.0	0.29 J	< 1.0	NA	NA	NA	NA	NA	NA	NA	NA	NA	NA	NA
1,4-Dichlorobenzene	µg/L	75	< 1.0	< 1.0	< 1.0	< 1.0	< 1.0	< 1.0	< 1.0	< 1.0	NA	NA	NA	NA	NA	NA	NA	NA	NA	NA	NA
2-Butanone (MEK)	µg/L	38,000	< 10	< 10	< 10	< 10	< 10	1.7 J	< 10	< 10	NA	NA	NA	NA	NA	NA	NA	NA	NA	NA	NA
2-Methylnaphthalene	µg/L	750	NA	NA	NA	NA	NA	NA	NA	NA	NA	NA	NA	NA	NA	NA	NA	NA	NA	NA	NA
4-Methyl-2-Pentanone (MIBK)	µg/L	5,200	< 10	< 10	< 10	< 10	< 10	0.77 J	< 10	< 10	NA	NA	NA	NA	NA	NA	NA	NA	NA	NA	NA
Acetone	µg/L	2,100	< 10	< 10	< 10	< 10	< 10	< 10	< 10	< 10	NA	NA	NA	NA	NA	NA	NA	NA	NA	NA	NA
Benzene	µg/L	5.0	< 1.0	< 1.0	< 1.0	< 1.0	< 1.0	< 1.0	< 1.0	< 1.0	NA	NA	NA	NA	NA	NA	NA	NA	NA	NA	NA
Bromodichloromethane	µg/L	80	< 1.0	< 1.0	< 1.0	< 1.0	< 1.0	< 1.0	< 1.0	< 1.0	NA	NA	NA	NA	NA	NA	NA	NA	NA	NA	NA
Bromoform	µg/L	80	< 1.0	< 1.0	< 1.0	< 1.0	< 1.0	< 1.0	< 1.0	< 1.0 J	NA	NA	NA	NA	NA	NA	NA	NA	NA	NA	NA
Bromomethane	µg/L	29	< 1.0	< 1.0	< 1.0	< 1.0	< 1.0	< 1.0	< 1.0	< 1.0 J	NA	NA	NA	NA	NA	NA	NA	NA	NA	NA	NA
Carbon Disulfide	µg/L	2,300	< 5.0	< 5.0	< 5.0	< 5.0	< 5.0	< 5.0	< 5.0	< 5.0	NA	NA	NA	NA	NA	NA	NA	NA	NA	NA	NA
Carbon Tetrachloride	µg/L	5.0	< 1.0	< 1.0	< 1.0	< 1.0	< 1.0	< 1.0	< 1.0	< 1.0	NA	NA	NA	NA	NA	NA	NA	NA	NA	NA	NA
Trichlorofluoromethane (CFC-11)	µg/L	7,300	< 1.0	< 1.0	< 1.0	< 1.0	< 1.0	< 1.0	< 1.0	< 1.0 J	NA	NA	NA	NA	NA	NA	NA	NA	NA	NA	NA
Dichlorodifluoromethane (CFC-12)	µg/L	4,800	< 1.0	< 1.0	< 1.0	< 1.0	< 1.0	< 1.0	< 1.0	< 1.0	NA	NA	NA	NA	NA	NA	NA	NA	NA	NA	NA
Chlorobenzene	µg/L	100	< 1.0	< 1.0	< 1.0	< 1.0	< 1.0	< 1.0	< 1.0	< 1.0	NA	NA	NA	NA	NA	NA	NA	NA	NA	NA	NA
Chlorodibromomethane	µg/L	80	< 1.0	< 1.0	< 1.0	< 1.0	< 1.0	< 1.0	< 1.0	< 1.0	NA	NA	NA	NA	NA	NA	NA	NA	NA	NA	NA
Chloroethane	µg/L	1,700	< 1.0	< 1.0	< 1.0	< 1.0	< 1.0	< 1.0	< 1.0	< 1.0 J	NA	NA	NA	NA	NA	NA	NA	NA	NA	NA	NA
Chloroform	µg/L	80	< 1.0	< 1.0	< 1.0	< 1.0	< 1.0	< 1.0	< 1.0	< 1.0	NA	NA	NA	NA	NA	NA	NA	NA	NA	NA	NA
Chloromethane	µg/L	1,100	< 1.0	< 1.0	< 1.0	< 1.0	< 1.0	< 1.0	< 1.0	< 1.0	NA	NA	NA	NA	NA	NA	NA	NA	NA	NA	NA
cis-1,2-Dichloroethene	µg/L	70	< 1.0	< 1.0	< 1.0	< 1.0	< 1.0	< 1.0	< 1.0	< 1.0	0.16 J	< 1.0	< 1.0	< 1.0	< 1.0	< 1.0B	< 1.0	< 1.0	< 1.0	< 1.0	< 1.0
cis-1,3-Dichloropropene	µg/L	NS	< 1.0	< 1.0	< 1.0	< 1.0	< 1.0	< 1.0	< 1.0	< 1.0	NA	NA	NA	NA	NA	NA	NA	NA	NA	NA	NA
Cyclohexane	µg/L	NS	< 1.0	< 1.0	< 1.0	< 1.0	< 1.0	< 1.0	< 1.0	< 1.0	NA	NA	NA	NA	NA	NA	NA	NA	NA	NA	NA
Dichloromethane	µg/L	5.0	< 5.0	< 5.0	< 5.0	< 5.0	< 5.0	< 5.0	< 5.0	< 5.0	NA	NA	NA	NA	NA	NA	NA	NA	NA	NA	NA
Diethyl ether	µg/L	10	< 2.0	< 2.0	< 2.0	< 2.0	< 2.0	< 2.0	< 2.0	< 2.0	NA	NA	NA	NA	NA	NA	NA	NA	NA	NA	NA
Ethylbenzene	µg/L	74	< 1.0	< 1.0	< 1.0	< 1.0	< 1.0	< 1.0	< 1.0	< 1.0	NA	NA	NA	NA	NA	NA	NA	NA	NA	NA	NA
Isopropylbenzene	µg/L	2,300	< 1.0	< 1.0	< 1.0	< 1.0	< 1.0	< 1.0	< 1.0	< 1.0	NA	NA	NA	NA	NA	NA	NA	NA	NA	NA	NA
m&p-Xylenes	µg/L	NS	NA	NA	< 2.0	NA	NA	NA	NA	NA	NA	NA	NA	NA	NA	NA	NA	NA	NA	NA	NA
Methyl Acetate	µg/L	NS	< 10	< 10	< 10	< 10	< 10	< 10	< 10	< 10	NA	NA	NA	NA	NA	NA	NA	NA	NA	NA	NA
Methyl N-Butyl Ketone (2-Hexanone)	µg/L	2,900	< 10	< 10	< 10	< 10	< 10	0.88 J	< 10	< 10	NA	NA	NA	NA	NA	NA	NA	NA	NA	NA	NA
Methylcyclohexane	µg/L	NS	< 1.0	< 1.0	< 1.0	< 1.0	< 1.0	< 1.0	< 1.0	< 1.0	NA	NA	NA	NA	NA	NA	NA	NA	NA	NA	NA

See Notes on Last Page.

Table 2
On-Site Groundwater Analytical Results
Ford Livonia Transmission Plant
36200 Plymouth Road
Livonia, Michigan

Location:		EGLE Non-Residential Drinking Water Criteria	MW-24																		
Screen Interval (ft bgs):	Unit		19-24																		
Date:			4/26/2017	8/2/2017	11/10/2017	2/14/2018	5/14/2018	8/14/2018	10/29/2018	3/1/2019	6/11/2019	9/23/2019	11/22/2019	2/10/2020	8/13/2020	11/16/2020	2/11/2021	5/19/2021	8/5/2021	11/4/2021	3/2/2022
Methyl-tert-butyl ether	µg/L	40	< 1.0	< 1.0	< 1.0	< 1.0	< 1.0	< 1.0	< 1.0	< 1.0 J	NA	NA	NA	NA	NA	NA	NA	NA	NA	NA	NA
o-Xylene	µg/L	NS	NA	NA	< 1.0	NA	NA	NA	NA	NA	NA	NA	NA	NA	NA	NA	NA	NA	NA	NA	NA
Naphthalene	µg/L	1,500	NA	NA	NA	NA	NA	NA	NA	NA	NA	NA	NA	NA	NA	NA	NA	NA	NA	NA	NA
Styrene (Monomer)	µg/L	100	< 1.0	< 1.0	< 1.0	< 1.0	< 1.0	< 1.0	< 1.0	< 1.0	NA	NA	NA	NA	NA	NA	NA	NA	NA	NA	NA
Tetrachloroethene	µg/L	5.0	< 1.0	< 1.0	< 1.0	< 1.0	< 1.0	< 1.0	< 1.0	< 1.0	< 1.0	< 1.0	< 1.0	< 1.0	< 1.0	< 1.0	< 1.0	< 1.0	< 1.0	< 1.0	< 1.0
Toluene	µg/L	790	< 1.0	< 1.0	< 1.0	< 1.0	< 1.0	< 1.0	< 1.0	< 1.0	NA	NA	NA	NA	NA	NA	NA	NA	NA	NA	NA
Total Xylenes	µg/L	280	< 2.0	< 2.0	< 2.0	< 2.0	< 2.0	< 2.0	< 2.0	< 2.0	NA	NA	NA	NA	NA	NA	NA	NA	NA	NA	NA
trans-1,2-Dichloroethene	µg/L	100	< 1.0	< 1.0	< 1.0	< 1.0	< 1.0	< 1.0	< 1.0	< 1.0	< 1.0	< 1.0	< 1.0	< 1.0	< 1.0	< 1.0	< 1.0	< 1.0	< 1.0	< 1.0	< 1.0
trans-1,3-Dichloropropene	µg/L	NS	< 1.0	< 1.0	< 1.0	< 1.0	< 1.0	< 1.0	< 1.0	< 1.0	NA	NA	NA	NA	NA	NA	NA	NA	NA	NA	NA
Trichloroethene	µg/L	5.0	< 1.0	< 1.0	< 1.0	< 1.0	< 1.0	< 1.0	< 1.0	< 1.0 J	< 1.0	< 1.0	< 1.0	< 1.0	< 1.0	< 1.0	< 1.0	< 1.0	< 1.0	< 1.0	< 1.0
Vinyl chloride	µg/L	2.0	< 1.0	< 1.0	< 1.0	< 1.0	< 1.0	< 1.0	< 1.0	< 1.0	< 1.0	< 1.0	< 1.0	< 1.0	< 1.0	< 1.0	< 1.0	< 1.0	< 1.0	< 1.0	< 1.0
Gases																					
Ethane	µg/L	NS	NA	NA	NA	NA	NA	NA	NA	NA	NA	NA	NA	NA	NA	NA	NA	NA	NA	NA	NA
Ethene	µg/L	NS	NA	NA	NA	NA	NA	NA	NA	NA	NA	NA	NA	NA	NA	NA	NA	NA	NA	NA	NA
Methane	µg/L	NS	NA	NA	NA	NA	NA	NA	NA	NA	NA	NA	NA	NA	NA	NA	NA	NA	NA	NA	NA
Other																					
Carbon	mg/L	NS	NA	NA	NA	NA	NA	NA	NA	NA	NA	NA	NA	NA	NA	NA	NA	NA	NA	NA	NA
Nitrate-N	mg/L	10	NA	NA	NA	NA	NA	NA	NA	NA	NA	NA	NA	NA	NA	NA	NA	NA	NA	NA	NA
Sulfate	mg/L	250	NA	NA	NA	NA	NA	NA	NA	NA	NA	NA	NA	NA	NA	NA	NA	NA	NA	NA	NA
Total Organic Carbon	mg/L	NS	NA	NA	NA	NA	NA	NA	NA	NA	NA	NA	NA	NA	NA	NA	NA	NA	NA	NA	NA
Metals																					
Iron, Dissolved	µg/L	300	NA	NA	NA	NA	NA	NA	NA	NA	NA	NA	NA	NA	NA	NA	NA	NA	NA	NA	NA
Iron	µg/L	300	NA	NA	NA	NA	NA	NA	NA	NA	NA	NA	NA	NA	NA	NA	NA	NA	NA	NA	NA
Manganese, Dissolved	µg/L	50	NA	NA	NA	NA	NA	NA	NA	NA	NA	NA	NA	NA	NA	NA	NA	NA	NA	NA	NA
Manganese	µg/L	50	NA	NA	NA	NA	NA	NA	NA	NA	NA	NA	NA	NA	NA	NA	NA	NA	NA	NA	NA

See Notes on Last Page.

Table 2
On-Site Groundwater Analytical Results
Ford Livonia Transmission Plant
36200 Plymouth Road
Livonia, Michigan

Location:		EGLE Non-Residential Drinking Water Criteria	MW-25																		
Screen Interval (ft bgs):	Unit		16-21																		
Date:			4/21/2017	8/2/2017	11/14/2017	2/13/2018	5/9/2018	8/13/2018	10/29/2018	2/27/2019	6/10/2019	9/25/2019	11/15/2019	2/6/2020	8/13/2020	11/9/2020	3/1/2021	5/10/2021	8/11/2021	11/12/2021	2/25/2022
Semi-volatile Organic Compounds (SVOCs)																					
1,4-Dioxane	µg/L	350	0.75 J	< 2.0B	0.86 J	0.68 J	0.99 J	1.9 J	3.2	4.5	4.3	4.9	6.6	5.7	6.7	5.9	4.2	3.0	1.9 J	1.6 J	1.4 J
Volatile Organic Compounds (VOCs)																					
1,1,1-Trichloroethane	µg/L	200	< 1.0	< 1.0	< 1.0	< 1.0	< 1.0	< 1.0	< 1.0	< 1.0	NA	NA	NA	NA	NA	NA	NA	NA	NA	NA	NA
1,1,2,2-Tetrachloroethane	µg/L	35	< 1.0	< 1.0	< 1.0	< 1.0	< 1.0	< 1.0	< 1.0	< 1.0	NA	NA	NA	NA	NA	NA	NA	NA	NA	NA	NA
1,1,2-trichloro-1,2,2-trifluoroethane	µg/L	170,000	< 1.0	< 1.0	< 1.0	< 1.0	< 1.0	< 1.0	< 1.0	< 1.0	NA	NA	NA	NA	NA	NA	NA	NA	NA	NA	NA
1,1,2-Trichloroethane	µg/L	5.0	< 1.0	< 1.0	< 1.0	< 1.0	< 1.0	< 1.0	< 1.0	< 1.0	NA	NA	NA	NA	NA	NA	NA	NA	NA	NA	NA
1,1-Dichloroethane	µg/L	2,500	< 1.0	< 1.0	< 1.0	< 1.0	< 1.0	< 1.0	< 1.0	< 1.0	NA	NA	NA	NA	NA	NA	NA	NA	NA	NA	NA
1,1-Dichloroethene	µg/L	7.0	< 1.0	< 1.0	< 1.0	< 1.0	< 1.0	< 1.0	< 1.0	< 1.0	< 1.0	< 1.0	< 1.0	< 1.0	< 1.0	< 1.0	< 1.0	< 1.0	< 1.0	< 1.0	< 1.0
1,2,3-Trimethylbenzene	µg/L	NS	< 5.0	< 5.0	< 5.0	< 5.0	< 5.0	< 5.0	< 5.0	< 5.0	NA	NA	NA	NA	NA	NA	NA	NA	NA	NA	NA
1,2,4-Trichlorobenzene	µg/L	70	< 1.0	< 1.0	< 1.0	< 1.0	< 1.0	< 1.0	< 1.0	< 1.0	NA	NA	NA	NA	NA	NA	NA	NA	NA	NA	NA
1,2,4-Trimethylbenzene	µg/L	63	< 1.0	< 1.0	< 1.0	< 1.0	< 1.0	< 1.0	< 1.0	< 1.0	NA	NA	NA	NA	NA	NA	NA	NA	NA	NA	NA
1,2-Dibromo-3-chloropropane	µg/L	0.2	< 1.0	< 1.0	< 1.0	< 1.0	< 1.0	< 1.0	< 1.0	< 1.0 J	NA	NA	NA	NA	NA	NA	NA	NA	NA	NA	NA
1,2-Dibromoethane	µg/L	0.05	< 1.0	< 1.0	< 1.0	< 1.0	< 1.0	< 1.0	< 1.0	< 1.0	NA	NA	NA	NA	NA	NA	NA	NA	NA	NA	NA
1,2-Dichlorobenzene	µg/L	600	< 1.0	< 1.0	< 1.0	< 1.0	< 1.0	< 1.0	< 1.0	< 1.0	NA	NA	NA	NA	NA	NA	NA	NA	NA	NA	NA
1,2-Dichloroethane	µg/L	5.0	< 1.0	< 1.0	< 1.0	< 1.0	< 1.0	< 1.0	< 1.0	< 1.0	NA	NA	NA	NA	NA	NA	NA	NA	NA	NA	NA
1,2-Dichloropropane	µg/L	5.0	< 1.0	< 1.0	< 1.0	< 1.0	< 1.0	< 1.0	< 1.0	< 1.0	NA	NA	NA	NA	NA	NA	NA	NA	NA	NA	NA
1,3,5-Trimethylbenzene	µg/L	72	< 1.0	< 1.0	< 1.0	< 1.0	< 1.0	< 1.0	< 1.0	< 1.0	NA	NA	NA	NA	NA	NA	NA	NA	NA	NA	NA
1,3-Dichlorobenzene	µg/L	19	< 1.0	< 1.0	< 1.0	< 1.0	< 1.0	< 1.0	< 1.0	< 1.0	NA	NA	NA	NA	NA	NA	NA	NA	NA	NA	NA
1,4-Dichlorobenzene	µg/L	75	< 1.0	< 1.0	< 1.0	< 1.0	< 1.0	< 1.0	< 1.0	< 1.0	NA	NA	NA	NA	NA	NA	NA	NA	NA	NA	NA
2-Butanone (MEK)	µg/L	38,000	< 10	< 10	< 10	< 10	< 10	< 10	< 10	< 10	NA	NA	NA	NA	NA	NA	NA	NA	NA	NA	NA
2-Methylnaphthalene	µg/L	750	NA	NA	NA	NA	NA	NA	NA	NA	NA	NA	NA	NA	NA	NA	NA	NA	NA	NA	NA
4-Methyl-2-Pentanone (MIBK)	µg/L	5,200	< 10	< 10	< 10	< 10	< 10	< 10	< 10	< 10	NA	NA	NA	NA	NA	NA	NA	NA	NA	NA	NA
Acetone	µg/L	2,100	< 10	< 10	< 10	< 10	< 10	< 10	< 10	< 10	NA	NA	NA	NA	NA	NA	NA	NA	NA	NA	NA
Benzene	µg/L	5.0	< 1.0	< 1.0	< 1.0	< 1.0	< 1.0	< 1.0	< 1.0	< 1.0	NA	NA	NA	NA	NA	NA	NA	NA	NA	NA	NA
Bromodichloromethane	µg/L	80	< 1.0	< 1.0	< 1.0	< 1.0	< 1.0	< 1.0	< 1.0	< 1.0	NA	NA	NA	NA	NA	NA	NA	NA	NA	NA	NA
Bromoform	µg/L	80	< 1.0	< 1.0	< 1.0	< 1.0	< 1.0	< 1.0	< 1.0	< 1.0 J	NA	NA	NA	NA	NA	NA	NA	NA	NA	NA	NA
Bromomethane	µg/L	29	< 1.0	< 1.0	< 1.0	< 1.0	< 1.0	< 1.0	< 1.0	< 1.0 J	NA	NA	NA	NA	NA	NA	NA	NA	NA	NA	NA
Carbon Disulfide	µg/L	2,300	< 5.0	< 5.0	< 5.0	< 5.0	< 5.0	< 5.0	< 5.0	< 5.0	NA	NA	NA	NA	NA	NA	NA	NA	NA	NA	NA
Carbon Tetrachloride	µg/L	5.0	< 1.0	< 1.0	< 1.0	< 1.0	< 1.0	< 1.0	< 1.0	< 1.0	NA	NA	NA	NA	NA	NA	NA	NA	NA	NA	NA
Trichlorofluoromethane (CFC-11)	µg/L	7,300	< 1.0	< 1.0	< 1.0	< 1.0	< 1.0	< 1.0	< 1.0	< 1.0	NA	NA	NA	NA	NA	NA	NA	NA	NA	NA	NA
Dichlorodifluoromethane (CFC-12)	µg/L	4,800	< 1.0	< 1.0	< 1.0	< 1.0	< 1.0	< 1.0	< 1.0	< 1.0	NA	NA	NA	NA	NA	NA	NA	NA	NA	NA	NA
Chlorobenzene	µg/L	100	< 1.0	< 1.0	< 1.0	< 1.0	< 1.0	< 1.0	< 1.0	< 1.0	NA	NA	NA	NA	NA	NA	NA	NA	NA	NA	NA
Chlorodibromomethane	µg/L	80	< 1.0	< 1.0	< 1.0	< 1.0	< 1.0	< 1.0	< 1.0	< 1.0 J	NA	NA	NA	NA	NA	NA	NA	NA	NA	NA	NA
Chloroethane	µg/L	1,700	< 1.0	< 1.0	< 1.0	< 1.0	< 1.0	< 1.0	< 1.0	< 1.0 J	NA	NA	NA	NA	NA	NA	NA	NA	NA	NA	NA
Chloroform	µg/L	80	< 1.0	< 1.0	< 1.0	< 1.0	< 1.0	< 1.0	< 1.0	< 1.0	NA	NA	NA	NA	NA	NA	NA	NA	NA	NA	NA
Chloromethane	µg/L	1,100	< 1.0	< 1.0	< 1.0	< 1.0	< 1.0	< 1.0	< 1.0	< 1.0	NA	NA	NA	NA	NA	NA	NA	NA	NA	NA	NA
cis-1,2-Dichloroethene	µg/L	70	< 1.0	< 1.0	< 1.0	< 1.0	< 1.0	< 1.0	< 1.0	< 1.0	< 1.0	< 1.0	< 1.0	< 1.0	< 1.0	< 1.0	< 1.0	< 1.0	< 1.0	< 1.0	< 1.0
cis-1,3-Dichloropropene	µg/L	NS	< 1.0	< 1.0	< 1.0	< 1.0	< 1.0	< 1.0	< 1.0	< 1.0	NA	NA	NA	NA	NA	NA	NA	NA	NA	NA	NA
Cyclohexane	µg/L	NS	< 1.0	< 1.0	< 1.0	< 1.0	< 1.0	< 1.0	< 1.0	< 1.0	NA	NA	NA	NA	NA	NA	NA	NA	NA	NA	NA
Dichloromethane	µg/L	5.0	< 5.0	< 5.0	< 5.0	< 5.0	< 5.0	< 5.0	< 5.0	< 5.0	NA	NA	NA	NA	NA	NA	NA	NA	NA	NA	NA
Diethyl ether	µg/L	10	< 2.0	< 2.0	< 2.0	< 2.0	< 2.0	< 2.0	< 2.0	< 2.0	NA	NA	NA	NA	NA	NA	NA	NA	NA	NA	NA
Ethylbenzene	µg/L	74	< 1.0	< 1.0	< 1.0	< 1.0	< 1.0	< 1.0	< 1.0	< 1.0	NA	NA	NA	NA	NA	NA	NA	NA	NA	NA	NA
Isopropylbenzene	µg/L	2,300	< 1.0	< 1.0	< 1.0	< 1.0	< 1.0	< 1.0	< 1.0	< 1.0	NA	NA	NA	NA	NA	NA	NA	NA	NA	NA	NA
m&p-Xylenes	µg/L	NS	NA	NA	< 2.0	NA	NA	NA	NA	NA	NA	NA	NA	NA	NA	NA	NA	NA	NA	NA	NA
Methyl Acetate	µg/L	NS	< 10	< 10	< 10	< 10	< 10	< 10	< 10	< 10	NA	NA	NA	NA	NA	NA	NA	NA	NA	NA	NA
Methyl N-Butyl Ketone (2-Hexanone)	µg/L	2,900	< 10	< 10	< 10	< 10	< 10	< 10	< 10	< 10	NA	NA	NA	NA	NA	NA	NA	NA	NA	NA	NA
Methylcyclohexane	µg/L	NS	< 1.0	< 1.0	< 1.0	< 1.0	< 1.0	< 1.0	< 1.0	< 1.0	NA	NA	NA	NA	NA	NA	NA	NA	NA	NA	NA

See Notes on Last Page.

Table 2
On-Site Groundwater Analytical Results
Ford Livonia Transmission Plant
36200 Plymouth Road
Livonia, Michigan

Location:		EGLE Non-Residential Drinking Water Criteria	MW-25																		
Screen Interval (ft bgs):	Unit		16-21																		
Date:			4/21/2017	8/2/2017	11/14/2017	2/13/2018	5/9/2018	8/13/2018	10/29/2018	2/27/2019	6/10/2019	9/25/2019	11/15/2019	2/6/2020	8/13/2020	11/9/2020	3/1/2021	5/10/2021	8/11/2021	11/12/2021	2/25/2022
Methyl-tert-butyl ether	µg/L	40	< 1.0	< 1.0	< 1.0	< 1.0	< 1.0	< 1.0	< 1.0	< 1.0	NA	NA	NA	NA	NA	NA	NA	NA	NA	NA	NA
o-Xylene	µg/L	NS	NA	NA	< 1.0	NA	NA	NA	NA	NA	NA	NA	NA	NA	NA	NA	NA	NA	NA	NA	NA
Naphthalene	µg/L	1,500	NA	NA	NA	NA	NA	NA	NA	NA	NA	NA	NA	NA	NA	NA	NA	NA	NA	NA	NA
Styrene (Monomer)	µg/L	100	< 1.0	< 1.0	< 1.0	< 1.0	< 1.0	< 1.0	< 1.0	< 1.0	NA	NA	NA	NA	NA	NA	NA	NA	NA	NA	NA
Tetrachloroethene	µg/L	5.0	< 1.0	< 1.0	< 1.0	< 1.0	< 1.0	< 1.0	< 1.0	< 1.0	< 1.0	< 1.0	< 1.0	< 1.0	< 1.0	< 1.0	< 1.0	< 1.0	< 1.0	< 1.0	< 1.0
Toluene	µg/L	790	< 1.0	< 1.0	< 1.0	< 1.0	< 1.0	< 1.0	< 1.0	< 1.0	NA	NA	NA	NA	NA	NA	NA	NA	NA	NA	NA
Total Xylenes	µg/L	280	< 2.0	< 2.0	< 2.0	< 2.0	< 2.0	< 2.0	< 2.0	< 2.0	NA	NA	NA	NA	NA	NA	NA	NA	NA	NA	NA
trans-1,2-Dichloroethene	µg/L	100	< 1.0	< 1.0	< 1.0	< 1.0	< 1.0	< 1.0	< 1.0	< 1.0	< 1.0	< 1.0	< 1.0	< 1.0	< 1.0	< 1.0	< 1.0	< 1.0	< 1.0	< 1.0	< 1.0
trans-1,3-Dichloropropene	µg/L	NS	< 1.0	< 1.0	< 1.0	< 1.0	< 1.0	< 1.0	< 1.0	< 1.0	NA	NA	NA	NA	NA	NA	NA	NA	NA	NA	NA
Trichloroethene	µg/L	5.0	< 1.0	< 1.0	< 1.0	< 1.0	< 1.0	< 1.0	< 1.0	< 1.0	< 1.0	< 1.0	< 1.0	< 1.0	< 1.0	< 1.0	< 1.0	< 1.0	< 1.0	< 1.0	< 1.0
Vinyl chloride	µg/L	2.0	< 1.0	< 1.0	< 1.0	< 1.0	< 1.0	< 1.0	< 1.0	< 1.0	< 1.0	< 1.0	< 1.0	< 1.0	< 1.0	< 1.0	< 1.0	< 1.0	< 1.0	< 1.0	< 1.0
Gases																					
Ethane	µg/L	NS	NA	NA	NA	NA	NA	NA	NA	NA	NA	NA	NA	NA	NA	NA	NA	NA	NA	NA	NA
Ethene	µg/L	NS	NA	NA	NA	NA	NA	NA	NA	NA	NA	NA	NA	NA	NA	NA	NA	NA	NA	NA	NA
Methane	µg/L	NS	NA	NA	NA	NA	NA	NA	NA	NA	NA	NA	NA	NA	NA	NA	NA	NA	NA	NA	NA
Other																					
Carbon	mg/L	NS	NA	NA	NA	NA	NA	NA	NA	NA	NA	NA	NA	NA	NA	NA	NA	NA	NA	NA	NA
Nitrate-N	mg/L	10	NA	NA	NA	NA	NA	NA	NA	NA	NA	NA	NA	NA	NA	NA	NA	NA	NA	NA	NA
Sulfate	mg/L	250	NA	NA	NA	NA	NA	NA	NA	NA	NA	NA	NA	NA	NA	NA	NA	NA	NA	NA	NA
Total Organic Carbon	mg/L	NS	NA	NA	NA	NA	NA	NA	NA	NA	NA	NA	NA	NA	NA	NA	NA	NA	NA	NA	NA
Metals																					
Iron, Dissolved	µg/L	300	NA	NA	NA	NA	NA	NA	NA	NA	NA	NA	NA	NA	NA	NA	NA	NA	NA	NA	NA
Iron	µg/L	300	NA	NA	NA	NA	NA	NA	NA	NA	NA	NA	NA	NA	NA	NA	NA	NA	NA	NA	NA
Manganese, Dissolved	µg/L	50	NA	NA	NA	NA	NA	NA	NA	NA	NA	NA	NA	NA	NA	NA	NA	NA	NA	NA	NA
Manganese	µg/L	50	NA	NA	NA	NA	NA	NA	NA	NA	NA	NA	NA	NA	NA	NA	NA	NA	NA	NA	NA

See Notes on Last Page.

Table 2
On-Site Groundwater Analytical Results
Ford Livonia Transmission Plant
36200 Plymouth Road
Livonia, Michigan

Location:		EGLE Non-Residential Drinking Water Criteria	MW-26												MW-28											
Screen Interval (ft bgs):			4.5-14.5												2-12											
Date:	Unit		8/4/2017	11/14/2017	5/15/2018	8/9/2018	10/26/2018	2/28/2019	6/13/2019	9/25/2019	11/15/2019	2/18/2020	8/25/2020	11/12/2020	8/3/2017	11/8/2017	2/7/2018	5/15/2018	8/13/2018	10/31/2018	2/26/2019	6/11/2019	9/24/2019	11/14/2019	2/10/2020	8/20/2020	11/11/2020
Semi-volatile Organic Compounds (SVOCs)																										
1,4-Dioxane	µg/L	350	< 2.0B	< 2.0	< 2.0	< 2.0	< 2.0	< 2.0	< 2.0	< 2.0	< 2.0	< 2.0	< 2.0	< 2.0	< 2.0B	< 2.0	< 2.0	< 2.0	< 2.0	< 2.0	< 2.0	< 2.0	0.93 J	< 2.0	< 2.0	< 2.0	< 2.0
Volatile Organic Compounds (VOCs)																										
1,1,1-Trichloroethane	µg/L	200	< 1.0	< 1.0	< 1.0	< 1.0	< 1.0	< 1.0	NA	NA	NA	NA	NA	NA	28	26	25	24	37	35	15	NA	NA	NA	NA	NA	NA
1,1,2,2-Tetrachloroethane	µg/L	35	< 1.0	< 1.0	< 1.0	< 1.0	< 1.0	< 1.0	NA	NA	NA	NA	NA	NA	< 1.0	< 1.0	< 1.0	< 1.0	< 1.0	< 2.0	< 1.0 J	NA	NA	NA	NA	NA	NA
1,1,2-trichloro-1,2,2-trifluoroethane	µg/L	170,000	< 1.0	< 1.0	< 1.0	< 1.0	< 1.0	< 1.0	NA	NA	NA	NA	NA	NA	< 1.0	< 1.0	< 1.0	< 1.0	< 1.0	< 2.0	< 1.0	NA	NA	NA	NA	NA	NA
1,1,2-Trichloroethane	µg/L	5.0	< 1.0	< 1.0	< 1.0	< 1.0	< 1.0	< 1.0	NA	NA	NA	NA	NA	NA	< 1.0	< 1.0	< 1.0	< 1.0	< 1.0	< 2.0	< 1.0	NA	NA	NA	NA	NA	NA
1,1-Dichloroethane	µg/L	2,500	< 1.0	< 1.0	< 1.0	< 1.0	< 1.0	0.23 J	NA	NA	NA	NA	NA	NA	14	12	10	13	15	15	7.9	NA	NA	NA	NA	NA	NA
1,1-Dichloroethene	µg/L	7.0	< 1.0	< 1.0	< 1.0	< 1.0	< 1.0	< 1.0	< 1.0	0.87 J	< 1.0	< 1.0	< 1.0	< 1.0	0.71 J	1.6	0.90 J	0.57 J	0.33 J	0.43 J	0.40 J	1.8	1.2	< 1.0	< 5.0	0.52 J	0.70 J
1,2,3-Trimethylbenzene	µg/L	NS	< 5.0	< 5.0	< 5.0	< 5.0	< 5.0	< 5.0	NA	NA	NA	NA	NA	NA	< 5.0	< 5.0	< 5.0	< 5.0	< 5.0	< 10	< 5.0	NA	NA	NA	NA	NA	NA
1,2,4-Trichlorobenzene	µg/L	70	< 1.0	< 1.0	< 1.0	< 1.0	< 1.0	< 1.0	NA	NA	NA	NA	NA	NA	< 1.0	< 1.0	< 1.0	< 1.0	< 1.0	< 2.0	< 1.0	NA	NA	NA	NA	NA	NA
1,2,4-Trimethylbenzene	µg/L	63	< 1.0	< 1.0	< 1.0	< 1.0	< 1.0	< 1.0	NA	NA	NA	NA	NA	NA	< 1.0	< 1.0	< 1.0	< 1.0	< 1.0	< 2.0	< 1.0	NA	NA	NA	NA	NA	NA
1,2-Dibromo-3-chloropropane	µg/L	0.2	< 1.0	< 1.0	< 1.0	< 1.0	< 1.0	< 1.0 J	NA	NA	NA	NA	NA	NA	< 1.0	< 1.0	< 1.0	< 1.0	< 1.0	< 2.0	< 1.0 J	NA	NA	NA	NA	NA	NA
1,2-Dibromoethane	µg/L	0.05	< 1.0	< 1.0	< 1.0	< 1.0	< 1.0	< 1.0	NA	NA	NA	NA	NA	NA	< 1.0	< 1.0	< 1.0	< 1.0	< 1.0	< 2.0	< 1.0 J	NA	NA	NA	NA	NA	NA
1,2-Dichlorobenzene	µg/L	600	< 1.0	< 1.0	< 1.0	< 1.0	< 1.0	< 1.0	NA	NA	NA	NA	NA	NA	< 1.0	< 1.0	< 1.0	< 1.0	< 1.0	< 2.0	< 1.0	NA	NA	NA	NA	NA	NA
1,2-Dichloroethane	µg/L	5.0	< 1.0	< 1.0	< 1.0	< 1.0	< 1.0	< 1.0	NA	NA	NA	NA	NA	NA	< 1.0	< 1.0	< 1.0	< 1.0	< 1.0	< 2.0	< 1.0	NA	NA	NA	NA	NA	NA
1,2-Dichloropropane	µg/L	5.0	< 1.0	< 1.0	< 1.0	< 1.0	< 1.0	< 1.0	NA	NA	NA	NA	NA	NA	< 1.0	< 1.0	< 1.0	< 1.0	< 1.0	< 2.0	< 1.0	NA	NA	NA	NA	NA	NA
1,3,5-Trimethylbenzene	µg/L	72	< 1.0	< 1.0	< 1.0	< 1.0	< 1.0	< 1.0	NA	NA	NA	NA	NA	NA	< 1.0	< 1.0	< 1.0	< 1.0	< 1.0	< 2.0	< 1.0	NA	NA	NA	NA	NA	NA
1,3-Dichlorobenzene	µg/L	19	< 1.0	< 1.0	< 1.0	< 1.0	< 1.0	< 1.0	NA	NA	NA	NA	NA	NA	< 1.0	< 1.0	< 1.0	< 1.0	< 1.0	< 2.0	< 1.0	NA	NA	NA	NA	NA	NA
1,4-Dichlorobenzene	µg/L	75	< 1.0	< 1.0	< 1.0	< 1.0	< 1.0	< 1.0	NA	NA	NA	NA	NA	NA	< 1.0	< 1.0	< 1.0	< 1.0	< 1.0	< 2.0	< 1.0	NA	NA	NA	NA	NA	NA
2-Butanone (MEK)	µg/L	38,000	< 10	< 10	< 10	< 10	< 10	< 10	NA	NA	NA	NA	NA	NA	< 10	< 10	< 10	< 10	< 10	< 20	< 10 J	NA	NA	NA	NA	NA	NA
2-Methylnaphthalene	µg/L	750	NA	NA	NA	NA	NA	NA	NA	NA	NA	NA	NA	NA	NA	NA	NA	NA	NA	NA	NA	NA	NA	NA	NA	NA	NA
4-Methyl-2-Pentanone (MIBK)	µg/L	5,200	< 10	< 10	< 10	< 10	< 10	< 10	NA	NA	NA	NA	NA	NA	< 10	< 10	< 10	< 10	< 10	< 20	< 10 J	NA	NA	NA	NA	NA	NA
Acetone	µg/L	2,100	< 10	< 10	< 10	< 10	< 10	< 10	NA	NA	NA	NA	NA	NA	< 10	< 10	< 10	< 10	< 10	< 20	< 10	NA	NA	NA	NA	NA	NA
Benzene	µg/L	5.0	< 1.0	< 1.0	< 1.0	< 1.0	< 1.0	< 1.0	NA	NA	NA	NA	NA	NA	< 1.0	< 1.0	< 1.0	< 1.0	< 1.0	< 2.0	< 1.0	NA	NA	NA	NA	NA	NA
Bromodichloromethane	µg/L	80	< 1.0	< 1.0	< 1.0	< 1.0	< 1.0	< 1.0	NA	NA	NA	NA	NA	NA	< 1.0	< 1.0	< 1.0	< 1.0	< 1.0	< 2.0	< 1.0	NA	NA	NA	NA	NA	NA
Bromoform	µg/L	80	< 1.0	< 1.0	< 1.0	< 1.0	< 1.0	< 1.0	NA	NA	NA	NA	NA	NA	< 1.0	< 1.0	< 1.0	< 1.0	< 1.0	< 2.0	< 1.0 J	NA	NA	NA	NA	NA	NA
Bromomethane	µg/L	29	< 1.0	< 1.0	< 1.0	< 1.0	< 1.0	< 1.0 J	NA	NA	NA	NA	NA	NA	< 1.0	< 1.0	< 1.0	< 1.0	< 1.0	< 2.0	< 1.0	NA	NA	NA	NA	NA	NA
Carbon Disulfide	µg/L	2,300	< 5.0	< 5.0	< 5.0	< 5.0	< 5.0	< 5.0	NA	NA	NA	NA	NA	NA	< 5.0	< 5.0	< 5.0	< 5.0	< 5.0	< 10	< 5.0	NA	NA	NA	NA	NA	NA
Carbon Tetrachloride	µg/L	5.0	< 1.0	< 1.0	< 1.0	< 1.0	< 1.0	< 1.0	NA	NA	NA	NA	NA	NA	< 1.0	< 1.0	< 1.0	< 1.0	< 1.0	< 2.0	< 1.0	NA	NA	NA	NA	NA	NA
Trichlorofluoromethane (CFC-11)	µg/L	7,300	< 1.0	< 1.0	< 1.0	< 1.0	< 1.0	< 1.0	NA	NA	NA	NA	NA	NA	< 1.0	< 1.0	< 1.0	< 1.0	< 1.0	< 2.0	< 1.0	NA	NA	NA	NA	NA	NA
Dichlorodifluoromethane (CFC-12)	µg/L	4,800	< 1.0	< 1.0	< 1.0	< 1.0	< 1.0	< 1.0	NA	NA	NA	NA	NA	NA	< 1.0	< 1.0	< 1.0	< 1.0	< 1.0	< 2.0	< 1.0	NA	NA	NA	NA	NA	NA
Chlorobenzene	µg/L	100	< 1.0	< 1.0	< 1.0	< 1.0	< 1.0	< 1.0	NA	NA	NA	NA	NA	NA	< 1.0	< 1.0	< 1.0	< 1.0	< 1.0	< 2.0	< 1.0	NA	NA	NA	NA	NA	NA
Chlorodibromomethane	µg/L	80	< 1.0	< 1.0	< 1.0	< 1.0	< 1.0	< 1.0	NA	NA	NA	NA	NA	NA	< 1.0	< 1.0	< 1.0	< 1.0	< 1.0	< 2.0	< 1.0 J	NA	NA	NA	NA	NA	NA
Chloroethane	µg/L	1,700	< 1.0	< 1.0	< 1.0	< 1.0	< 1.0	< 1.0 J	NA	NA	NA	NA	NA	NA	< 1.0	< 1.0	< 1.0	< 1.0	< 1.0	< 2.0	< 1.0	NA	NA	NA	NA	NA	NA
Chloroform	µg/L	80	< 1.0	< 1.0	< 1.0	< 1.0	< 1.0	< 1.0	NA	NA	NA	NA	NA	NA	< 1.0	< 1.0	< 1.0	< 1.0	< 1.0	< 2.0	< 1.0	NA	NA	NA	NA	NA	NA
Chloromethane	µg/L	1,100	< 1.0	< 1.0	< 1.0	< 1.0	< 1.0	< 1.0	NA	NA	NA	NA	NA	NA	< 1.0	< 1.0	< 1.0	< 1.0	< 1.0	< 2.0	< 1.0	NA	NA	NA	NA	NA	NA
cis-1,2-Dichloroethene	µg/L	70	< 1.0	< 1.0	< 1.0	< 1.0	< 1.0	< 1.0	< 1.0	< 1.0	< 1.0	< 1.0	< 1.0	< 1.0	1.1	0.91 J	0.50 J	0.43 J	0.86 J	0.51 J	0.24 J	0.22 J	0.98 J	< 1.0	< 5.0	0.63 J	0.30 J
cis-1,3-Dichloropropene	µg/L	NS	< 1.0	< 1.0	< 1.0	< 1.0	< 1.0	< 1.0	NA	NA	NA	NA	NA	NA	< 1.0	< 1.0	< 1.0	< 1.0	< 1.0	< 2.0	< 1.0	NA	NA	NA	NA	NA	NA
Cyclohexane	µg/L	NS	< 1.0	< 1.0	< 1.0	< 1.0	< 1.0	< 1.0	NA	NA	NA	NA	NA	NA	< 1.0	< 1.0	< 1.0	< 1.0	< 1.0	< 2.0	< 1.0	NA	NA	NA	NA	NA	NA
Dichloromethane	µg/L	5.0	< 5.0	< 5.0	< 5.0	< 5.0	< 5.0B	< 5.0	NA	NA	NA	NA	NA	NA	< 5.0	< 5.0	< 5.0	< 5.0	< 5.0	< 10	< 5.0	NA	NA	NA	NA	NA	NA
Diethyl ether	µg/L	10	< 2.0	< 2.0	< 2.0	< 2.0	< 2.0	< 2.0	NA	NA	NA	NA	NA	NA	< 2.0	< 2.0	< 2.0	< 2.0	< 2.0	< 4.0	< 2.0	NA	NA	NA	NA	NA	NA
Ethylbenzene	µg/L	74	< 1.0	< 1.0	< 1.0	< 1.0	< 1.0	< 1.0	NA	NA	NA	NA	NA	NA	< 1.0	< 1.0	< 1.0	< 1.0	< 1.0	< 2.0	< 1.0	NA	NA	NA	NA	NA	NA
Isopropylbenzene	µg/L	2,300	< 1.0	< 1.0	< 1.0	< 1.0	< 1.0	< 1.0	NA	NA	NA	NA	NA	NA	< 1.0	< 1.0	< 1.0	< 1.0	< 1.0	< 2.0	< 1.0	NA	NA	NA	NA	NA	NA
m&p-Xylenes	µg/L	NS	NA	< 2.0	NA	NA	NA	NA	NA	NA	NA	NA	NA	NA	NA	< 2.0	NA	NA	NA	NA	NA	NA	NA	NA	NA	NA	NA
Methyl Acetate	µg/L	NS	< 10	< 10	< 10	< 10	< 10	< 10	NA	NA	NA	NA	NA	NA	< 10	< 10	< 10	< 10	< 10	< 20	< 10	NA	NA	NA	NA	NA	NA
Methyl N-Butyl Ketone (2-Hexanone)	µg/L	2,900	< 10	< 10	< 10	< 10	< 10	< 10	NA	NA	NA	NA	NA	NA	< 10	< 10	< 10	< 10	< 10	< 20	< 10 J	NA	NA	NA	NA	NA	NA
Methylcyclohexane	µg/L	NS	< 1.0	< 1.0	< 1.0	< 1.0	< 1.0	< 1.0	NA	NA	NA	NA	NA	NA	< 1.0	< 1.0	< 1.0	< 1.0	< 1.0	< 2.0	< 1.0	NA	NA	NA	NA	NA	NA

See Notes on Last Page.

Table 2
On-Site Groundwater Analytical Results
Ford Livonia Transmission Plant
36200 Plymouth Road
Livonia, Michigan

Location:		EGLE Non-Residential Drinking Water Criteria	MW-26												MW-28											
Screen Interval (ft bgs):			4.5-14.5												2-12											
Date:	Unit		8/4/2017	11/14/2017	5/15/2018	8/9/2018	10/26/2018	2/28/2019	6/13/2019	9/25/2019	11/15/2019	2/18/2020	8/25/2020	11/12/2020	8/3/2017	11/8/2017	2/7/2018	5/15/2018	8/13/2018	10/31/2018	2/26/2019	6/11/2019	9/24/2019	11/14/2019	2/10/2020	8/20/2020	11/11/2020
Methyl-tert-butyl ether	µg/L	40	< 1.0	< 1.0	< 1.0 J	< 1.0	< 1.0	< 1.0	NA	NA	NA	NA	NA	NA	< 1.0	< 1.0	< 1.0	< 1.0 J	< 1.0	< 2.0	< 1.0	NA	NA	NA	NA	NA	NA
o-Xylene	µg/L	NS	NA	< 1.0	NA	NA	NA	NA	NA	NA	NA	NA	NA	NA	NA	< 1.0	NA	NA	NA	NA	NA	NA	NA	NA	NA	NA	NA
Naphthalene	µg/L	1,500	NA	NA	NA	NA	NA	NA	NA	NA	NA	NA	NA	NA	NA	NA	NA	NA	NA	NA	NA	NA	NA	NA	NA	NA	NA
Styrene (Monomer)	µg/L	100	< 1.0	< 1.0	< 1.0	< 1.0	< 1.0	< 1.0	NA	NA	NA	NA	NA	NA	< 1.0	< 1.0	< 1.0	< 1.0	< 1.0	< 2.0	< 1.0	NA	NA	NA	NA	NA	NA
Tetrachloroethene	µg/L	5.0	< 1.0	< 1.0	< 1.0	< 1.0	< 1.0	< 1.0	< 1.0	< 1.0	< 1.0	< 1.0	< 1.0	< 1.0	< 1.0	< 1.0	< 1.0	< 1.0	0.22 J	< 2.0	< 1.0	0.16 J	0.27 J	< 1.0	< 5.0	< 1.0	0.30 J
Toluene	µg/L	790	< 1.0	< 1.0	< 1.0	< 1.0	< 1.0	< 1.0	NA	NA	NA	NA	NA	NA	< 1.0	< 1.0	< 1.0	< 1.0	< 1.0	< 2.0	< 1.0	NA	NA	NA	NA	NA	NA
Total Xylenes	µg/L	280	< 2.0	< 2.0	< 2.0	< 2.0	< 2.0	< 2.0	NA	NA	NA	NA	NA	NA	< 2.0	< 2.0	< 2.0	< 2.0	< 2.0	< 4.0	< 2.0	NA	NA	NA	NA	NA	NA
trans-1,2-Dichloroethene	µg/L	100	< 1.0	< 1.0	< 1.0	< 1.0	< 1.0	< 1.0	< 1.0	< 1.0	< 1.0 J	< 1.0	< 1.0	< 1.0	< 1.0	< 1.0	< 1.0	< 1.0	< 1.0	< 2.0	< 1.0	< 1.0	< 1.0	< 1.0	< 5.0	< 1.0	< 1.0
trans-1,3-Dichloropropene	µg/L	NS	< 1.0	< 1.0	< 1.0	< 1.0	< 1.0	< 1.0	NA	NA	NA	NA	NA	NA	< 1.0	< 1.0	< 1.0	< 1.0	< 1.0	< 2.0	< 1.0	NA	NA	NA	NA	NA	NA
Trichloroethene	µg/L	5.0	< 1.0	< 1.0	< 1.0	< 1.0	< 1.0	< 1.0	< 1.0	< 1.0	< 1.0	< 1.0	< 1.0	< 1.0	0.68 J	0.59 J	0.45 J	0.51 J	0.66 J	0.70 J	0.30 J	0.43 J	0.64 J	< 1.0	< 5.0	0.51 J	0.36 J
Vinyl chloride	µg/L	2.0	< 1.0	< 1.0	< 1.0	< 1.0	< 1.0	< 1.0	< 1.0	< 1.0	< 1.0	< 1.0	< 1.0	< 1.0	< 1.0	< 1.0	< 1.0	< 1.0	< 1.0	< 2.0	0.33 J	< 1.0	< 1.0	< 1.0	< 5.0	< 1.0	< 1.0
Gases																											
Ethane	µg/L	NS	NA	NA	NA	NA	NA	NA	NA	NA	NA	NA	NA	NA	NA	NA	NA	NA	NA	NA	NA	NA	NA	NA	NA	NA	NA
Ethene	µg/L	NS	NA	NA	NA	NA	NA	NA	NA	NA	NA	NA	NA	NA	NA	NA	NA	NA	NA	NA	NA	NA	NA	NA	NA	NA	NA
Methane	µg/L	NS	NA	NA	NA	NA	NA	NA	NA	NA	NA	NA	NA	NA	NA	NA	NA	NA	NA	NA	NA	NA	NA	NA	NA	NA	NA
Other																											
Carbon	mg/L	NS	NA	NA	NA	NA	NA	NA	NA	NA	NA	NA	NA	NA	NA	NA	NA	NA	NA	NA	NA	NA	NA	NA	NA	NA	NA
Nitrate-N	mg/L	10	NA	NA	NA	NA	NA	NA	NA	NA	NA	NA	NA	NA	NA	NA	NA	NA	NA	NA	NA	NA	NA	NA	NA	NA	NA
Sulfate	mg/L	250	NA	NA	NA	NA	NA	NA	NA	NA	NA	NA	NA	NA	NA	NA	NA	NA	NA	NA	NA	NA	NA	NA	NA	NA	NA
Total Organic Carbon	mg/L	NS	NA	NA	NA	NA	NA	NA	NA	NA	NA	NA	NA	NA	NA	NA	NA	NA	NA	NA	NA	NA	NA	NA	NA	NA	NA
Metals																											
Iron, Dissolved	µg/L	300	NA	NA	NA	NA	NA	NA	NA	NA	NA	NA	NA	NA	NA	NA	NA	NA	NA	NA	NA	NA	NA	NA	NA	NA	NA
Iron	µg/L	300	NA	NA	NA	NA	NA	NA	NA	NA	NA	NA	NA	NA	NA	NA	NA	NA	NA	NA	NA	NA	NA	NA	NA	NA	NA
Manganese, Dissolved	µg/L	50	NA	NA	NA	NA	NA	NA	NA	NA	NA	NA	NA	NA	NA	NA	NA	NA	NA	NA	NA	NA	NA	NA	NA	NA	NA
Manganese	µg/L	50	NA	NA	NA	NA	NA	NA	NA	NA	NA	NA	NA	NA	NA	NA	NA	NA	NA	NA	NA	NA	NA	NA	NA	NA	NA

See Notes on Last Page.

Table 2
On-Site Groundwater Analytical Results
Ford Livonia Transmission Plant
36200 Plymouth Road
Livonia, Michigan

Location:		EGLE Non-Residential Drinking Water Criteria	MW-29																		
Screen Interval (ft bgs):			5-15																		
Date:	Unit		4/26/2017	8/4/2017	11/14/2017	2/14/2018	5/14/2018	8/9/2018	10/26/2018	2/28/2019	6/12/2019	9/25/2019	11/20/2019	2/21/2020	8/18/2020	11/12/2020	2/9/2021	5/11/2021	8/11/2021	11/9/2021	3/3/2022
Semi-volatile Organic Compounds (SVOCs)																					
1,4-Dioxane	µg/L	350	1.4 J	3.8	9.0	0.90 J	0.47 J	< 2.0	4.3	< 2.0	< 2.0	0.92 J	0.60 J	< 2.0	5.6	18	16	12	12	12	8.2
Volatile Organic Compounds (VOCs)																					
1,1,1-Trichloroethane	µg/L	200	< 1.0	< 1.0	< 1.0	< 1.0	< 1.0	< 1.0	< 1.0	< 1.0	NA	NA	NA	NA	NA	NA	NA	NA	NA	NA	NA
1,1,2,2-Tetrachloroethane	µg/L	35	< 1.0	< 1.0	< 1.0	< 1.0	< 1.0	< 1.0	< 1.0	< 1.0	NA	NA	NA	NA	NA	NA	NA	NA	NA	NA	NA
1,1,2-trichloro-1,2,2-trifluoroethane	µg/L	170,000	< 1.0	< 1.0	< 1.0	< 1.0	< 1.0	< 1.0	< 1.0	< 1.0	NA	NA	NA	NA	NA	NA	NA	NA	NA	NA	NA
1,1,2-Trichloroethane	µg/L	5.0	< 1.0	< 1.0	< 1.0	< 1.0	< 1.0	< 1.0	< 1.0	< 1.0	NA	NA	NA	NA	NA	NA	NA	NA	NA	NA	NA
1,1-Dichloroethane	µg/L	2,500	< 1.0	< 1.0	< 1.0	< 1.0	< 1.0	< 1.0	< 1.0	< 1.0	NA	NA	NA	NA	NA	NA	NA	NA	NA	NA	NA
1,1-Dichloroethene	µg/L	7.0	< 1.0	< 1.0	< 1.0	< 1.0	< 1.0	< 1.0	< 1.0	< 1.0	< 1.0	< 1.0	< 1.0	< 1.0	< 1.0	< 1.0	< 1.0	< 1.0	< 1.0	< 2.0	< 1.0
1,2,3-Trimethylbenzene	µg/L	NS	< 5.0	< 5.0	< 5.0	< 5.0	NA	< 5.0	< 5.0	< 5.0	NA	NA	NA	NA	NA	NA	NA	NA	NA	NA	NA
1,2,4-Trichlorobenzene	µg/L	70	< 1.0	< 1.0	< 1.0	< 1.0	< 1.0	< 1.0	< 1.0	< 1.0	NA	NA	NA	NA	NA	NA	NA	NA	NA	NA	NA
1,2,4-Trimethylbenzene	µg/L	63	< 1.0	< 1.0	< 1.0	< 1.0	< 1.0	< 1.0	< 1.0	< 1.0	NA	NA	NA	NA	NA	NA	NA	NA	NA	NA	NA
1,2-Dibromo-3-chloropropane	µg/L	0.2	< 1.0	< 1.0	< 1.0	< 1.0	< 1.0	< 1.0	< 1.0	< 1.0 J	NA	NA	NA	NA	NA	NA	NA	NA	NA	NA	NA
1,2-Dibromoethane	µg/L	0.05	< 1.0	< 1.0	< 1.0	< 1.0	< 1.0	< 1.0	< 1.0	< 1.0	NA	NA	NA	NA	NA	NA	NA	NA	NA	NA	NA
1,2-Dichlorobenzene	µg/L	600	< 1.0	< 1.0	< 1.0	< 1.0	< 1.0	< 1.0	< 1.0	< 1.0	NA	NA	NA	NA	NA	NA	NA	NA	NA	NA	NA
1,2-Dichloroethane	µg/L	5.0	< 1.0	< 1.0	< 1.0	< 1.0	< 1.0	< 1.0	< 1.0	< 1.0	NA	NA	NA	NA	NA	NA	NA	NA	NA	NA	NA
1,2-Dichloropropane	µg/L	5.0	< 1.0	< 1.0	< 1.0	< 1.0	< 1.0	< 1.0	< 1.0	< 1.0	NA	NA	NA	NA	NA	NA	NA	NA	NA	NA	NA
1,3,5-Trimethylbenzene	µg/L	72	< 1.0	< 1.0	< 1.0	< 1.0	< 1.0	< 1.0	< 1.0	< 1.0	NA	NA	NA	NA	NA	NA	NA	NA	NA	NA	NA
1,3-Dichlorobenzene	µg/L	19	< 1.0	< 1.0	< 1.0	< 1.0	< 1.0	< 1.0	0.27 J	< 1.0	NA	NA	NA	NA	NA	NA	NA	NA	NA	NA	NA
1,4-Dichlorobenzene	µg/L	75	< 1.0	< 1.0	< 1.0	< 1.0	< 1.0	< 1.0	< 1.0	< 1.0	NA	NA	NA	NA	NA	NA	NA	NA	NA	NA	NA
2-Butanone (MEK)	µg/L	38,000	< 10	< 10	< 10	< 10	< 10	< 10	< 10	< 10	NA	NA	NA	NA	NA	NA	NA	NA	NA	NA	NA
2-Methylnaphthalene	µg/L	750	NA	NA	NA	NA	NA	NA	NA	NA	NA	NA	NA	NA	NA	NA	NA	NA	NA	NA	NA
4-Methyl-2-Pentanone (MIBK)	µg/L	5,200	< 10	< 10	< 10	< 10	< 10	< 10	< 10	< 10	NA	NA	NA	NA	NA	NA	NA	NA	NA	NA	NA
Acetone	µg/L	2,100	< 10	< 10	< 10	< 10	< 10B	< 10	< 10	< 10	NA	NA	NA	NA	NA	NA	NA	NA	NA	NA	NA
Benzene	µg/L	5.0	< 1.0	< 1.0	< 1.0	< 1.0	< 1.0	< 1.0	< 1.0	< 1.0	NA	NA	NA	NA	NA	NA	NA	NA	NA	NA	NA
Bromodichloromethane	µg/L	80	< 1.0	< 1.0	< 1.0	< 1.0	< 1.0	< 1.0	< 1.0	< 1.0	NA	NA	NA	NA	NA	NA	NA	NA	NA	NA	NA
Bromoform	µg/L	80	< 1.0	< 1.0	< 1.0	< 1.0	< 1.0	< 1.0	< 1.0	< 1.0	NA	NA	NA	NA	NA	NA	NA	NA	NA	NA	NA
Bromomethane	µg/L	29	< 1.0	< 1.0	< 1.0	< 1.0	< 1.0	< 1.0	< 1.0	< 1.0 J	NA	NA	NA	NA	NA	NA	NA	NA	NA	NA	NA
Carbon Disulfide	µg/L	2,300	< 5.0	< 5.0	< 5.0	< 5.0	< 5.0	< 5.0	< 5.0	< 5.0	NA	NA	NA	NA	NA	NA	NA	NA	NA	NA	NA
Carbon Tetrachloride	µg/L	5.0	< 1.0	< 1.0	< 1.0	< 1.0	< 1.0	< 1.0	< 1.0	< 1.0	NA	NA	NA	NA	NA	NA	NA	NA	NA	NA	NA
Trichlorofluoromethane (CFC-11)	µg/L	7,300	< 1.0	< 1.0	< 1.0	< 1.0	< 1.0	< 1.0	< 1.0	< 1.0	NA	NA	NA	NA	NA	NA	NA	NA	NA	NA	NA
Dichlorodifluoromethane (CFC-12)	µg/L	4,800	< 1.0	< 1.0	< 1.0	< 1.0	< 1.0	< 1.0	< 1.0	< 1.0	NA	NA	NA	NA	NA	NA	NA	NA	NA	NA	NA
Chlorobenzene	µg/L	100	< 1.0	< 1.0	< 1.0	< 1.0	< 1.0	< 1.0	< 1.0	< 1.0	NA	NA	NA	NA	NA	NA	NA	NA	NA	NA	NA
Chlorodibromomethane	µg/L	80	< 1.0	< 1.0	< 1.0	< 1.0	< 1.0	< 1.0	< 1.0	< 1.0	NA	NA	NA	NA	NA	NA	NA	NA	NA	NA	NA
Chloroethane	µg/L	1,700	< 1.0	< 1.0	< 1.0	< 1.0	< 1.0	< 1.0	< 1.0	< 1.0 J	NA	NA	NA	NA	NA	NA	NA	NA	NA	NA	NA
Chloroform	µg/L	80	< 1.0	< 1.0	< 1.0	< 1.0	< 1.0	< 1.0	< 1.0	< 1.0	NA	NA	NA	NA	NA	NA	NA	NA	NA	NA	NA
Chloromethane	µg/L	1,100	< 1.0	< 1.0	< 1.0	< 1.0	< 1.0	< 1.0	< 1.0	< 1.0	NA	NA	NA	NA	NA	NA	NA	NA	NA	NA	NA
cis-1,2-Dichloroethene	µg/L	70	< 1.0	< 1.0	< 1.0	< 1.0	< 1.0	< 1.0	0.20 J	< 1.0	< 1.0	< 1.0	< 1.0	< 1.0	< 1.0	< 1.0	< 1.0	< 1.0	< 1.0	< 2.0	< 1.0
cis-1,3-Dichloropropene	µg/L	NS	< 1.0	< 1.0	< 1.0	< 1.0	< 1.0	< 1.0	< 1.0	< 1.0	NA	NA	NA	NA	NA	NA	NA	NA	NA	NA	NA
Cyclohexane	µg/L	NS	< 1.0	< 1.0	< 1.0	< 1.0	< 1.0	< 1.0	< 1.0	< 1.0	NA	NA	NA	NA	NA	NA	NA	NA	NA	NA	NA
Dichloromethane	µg/L	5.0	< 5.0	< 5.0	< 5.0	< 5.0	< 5.0	< 5.0	< 5.0B	< 5.0	NA	NA	NA	NA	NA	NA	NA	NA	NA	NA	NA
Diethyl ether	µg/L	10	< 2.0	< 2.0	< 2.0	< 2.0	< 2.0	< 2.0	< 2.0	< 2.0	NA	NA	NA	NA	NA	NA	NA	NA	NA	NA	NA
Ethylbenzene	µg/L	74	< 1.0	< 1.0	< 1.0	< 1.0	< 1.0	< 1.0	< 1.0	< 1.0	NA	NA	NA	NA	NA	NA	NA	NA	NA	NA	NA
Isopropylbenzene	µg/L	2,300	< 1.0	< 1.0	< 1.0	< 1.0	< 1.0	< 1.0	< 1.0	< 1.0	NA	NA	NA	NA	NA	NA	NA	NA	NA	NA	NA
m&p-Xylenes	µg/L	NS	NA	NA	< 2.0	NA	NA	NA	NA	NA	NA	NA	NA	NA	NA	NA	NA	NA	NA	NA	NA
Methyl Acetate	µg/L	NS	< 10	< 10	< 10	< 10	< 10	< 10	< 10	< 10	NA	NA	NA	NA	NA	NA	NA	NA	NA	NA	NA
Methyl N-Butyl Ketone (2-Hexanone)	µg/L	2,900	< 10	< 10	< 10	< 10	< 10	< 10	< 10	< 10	NA	NA	NA	NA	NA	NA	NA	NA	NA	NA	NA
Methylcyclohexane	µg/L	NS	< 1.0	< 1.0	< 1.0	< 1.0	< 1.0	< 1.0	< 1.0	< 1.0	NA	NA	NA	NA	NA	NA	NA	NA	NA	NA	NA

See Notes on Last Page.

Table 2
On-Site Groundwater Analytical Results
Ford Livonia Transmission Plant
36200 Plymouth Road
Livonia, Michigan

Location:		EGLE Non-Residential Drinking Water Criteria	MW-29																	
Screen Interval (ft bgs):			5-15																	
Date:	Unit		4/26/2017	8/4/2017	11/14/2017	2/14/2018	5/14/2018	8/9/2018	10/26/2018	2/28/2019	6/12/2019	9/25/2019	11/20/2019	2/21/2020	8/18/2020	11/12/2020	2/9/2021	5/11/2021	8/11/2021	11/9/2021	3/3/2022
Methyl-tert-butyl ether	µg/L	40	< 1.0	< 1.0	< 1.0	< 1.0	< 1.0	< 1.0	< 1.0	< 1.0	NA	NA	NA	NA	NA	NA	NA	NA	NA	NA	NA
o-Xylene	µg/L	NS	NA	NA	< 1.0	NA	NA	NA	NA	NA	NA	NA	NA	NA	NA	NA	NA	NA	NA	NA	NA
Naphthalene	µg/L	1,500	NA	NA	NA	NA	NA	NA	NA	NA	NA	NA	NA	NA	NA	NA	NA	NA	NA	NA	NA
Styrene (Monomer)	µg/L	100	< 1.0	< 1.0	< 1.0	< 1.0	< 1.0	< 1.0	< 1.0	< 1.0	NA	NA	NA	NA	NA	NA	NA	NA	NA	NA	NA
Tetrachloroethene	µg/L	5.0	< 1.0	< 1.0	< 1.0	< 1.0	< 1.0	< 1.0	< 1.0	< 1.0	< 1.0	< 1.0	< 1.0	< 1.0	< 1.0	< 1.0	< 1.0	< 1.0	< 1.0	< 2.0	< 1.0
Toluene	µg/L	790	< 1.0	< 1.0	< 1.0	< 1.0	< 1.0	< 1.0	< 1.0	< 1.0	NA	NA	NA	NA	NA	NA	NA	NA	NA	NA	NA
Total Xylenes	µg/L	280	< 2.0	< 2.0	< 2.0	< 2.0	< 2.0	< 2.0	< 2.0	< 2.0	NA	NA	NA	NA	NA	NA	NA	NA	NA	NA	NA
trans-1,2-Dichloroethene	µg/L	100	< 1.0	< 1.0	< 1.0	< 1.0	< 1.0	< 1.0	< 1.0	< 1.0	< 1.0	< 1.0	< 1.0	< 1.0	< 1.0	< 1.0	< 1.0	< 1.0	< 1.0	< 2.0	< 1.0
trans-1,3-Dichloropropene	µg/L	NS	< 1.0	< 1.0	< 1.0	< 1.0	< 1.0	< 1.0	< 1.0	< 1.0	NA	NA	NA	NA	NA	NA	NA	NA	NA	NA	NA
Trichloroethene	µg/L	5.0	< 1.0	< 1.0	< 1.0	< 1.0	< 1.0	< 1.0	< 1.0	< 1.0	< 1.0	< 1.0	< 1.0	< 1.0	< 1.0	< 1.0	< 1.0	< 1.0	< 1.0	< 2.0	< 1.0
Vinyl chloride	µg/L	2.0	< 1.0	< 1.0	< 1.0	< 1.0	< 1.0	< 1.0	0.20 J	< 1.0	< 1.0	< 1.0	0.20 J	< 1.0	< 1.0	1.5	**3.4**	**3.9**	**3.0**	**3.0**	0.75 J
Gases																					
Ethane	µg/L	NS	NA	NA	NA	NA	NA	NA	NA	NA	NA	NA	NA	NA	NA	NA	NA	NA	NA	NA	NA
Ethene	µg/L	NS	NA	NA	NA	NA	NA	NA	NA	NA	NA	NA	NA	NA	NA	NA	NA	NA	NA	NA	NA
Methane	µg/L	NS	NA	NA	NA	NA	NA	NA	NA	NA	NA	NA	NA	NA	NA	NA	NA	NA	NA	NA	NA
Other																					
Carbon	mg/L	NS	NA	NA	NA	NA	NA	NA	NA	NA	NA	NA	NA	NA	NA	NA	NA	NA	NA	NA	NA
Nitrate-N	mg/L	10	NA	NA	NA	NA	NA	NA	NA	NA	NA	NA	NA	NA	NA	NA	NA	NA	NA	NA	NA
Sulfate	mg/L	250	NA	NA	NA	NA	NA	NA	NA	NA	NA	NA	NA	NA	NA	NA	NA	NA	NA	NA	NA
Total Organic Carbon	mg/L	NS	NA	NA	NA	NA	NA	NA	NA	NA	NA	NA	NA	NA	NA	NA	NA	NA	NA	NA	NA
Metals																					
Iron, Dissolved	µg/L	300	NA	NA	NA	NA	NA	NA	NA	NA	NA	NA	NA	NA	NA	NA	NA	NA	NA	NA	NA
Iron	µg/L	300	NA	NA	NA	NA	NA	NA	NA	NA	NA	NA	NA	NA	NA	NA	NA	NA	NA	NA	NA
Manganese, Dissolved	µg/L	50	NA	NA	NA	NA	NA	NA	NA	NA	NA	NA	NA	NA	NA	NA	NA	NA	NA	NA	NA
Manganese	µg/L	50	NA	NA	NA	NA	NA	NA	NA	NA	NA	NA	NA	NA	NA	NA	NA	NA	NA	NA	NA

See Notes on Last Page.

Table 2
On-Site Groundwater Analytical Results
Ford Livonia Transmission Plant
36200 Plymouth Road
Livonia, Michigan

Location:		EGLE Non-Residential Drinking Water Criteria	MW-30																			
Screen Interval (ft bgs):			19-24																			
Date:	Unit		4/25/2017	7/27/2017	11/9/2017	2/13/2018	5/8/2018	8/10/2018	11/1/2018	3/2/2019	6/15/2019	9/28/2019	11/23/2019	2/8/2020	5/30/2020	8/15/2020	11/14/2020	2/13/2021	5/15/2021	8/28/2021	11/6/2021	2/19/2022
Semi-volatile Organic Compounds (SVOCs)																						
1,4-Dioxane	µg/L	350	10	11	13	12	14	15	15	15	13	14	9.2	12	11	13	13	14	14	12	14	14
Volatile Organic Compounds (VOCs)																						
1,1,1-Trichloroethane	µg/L	200	< 1.0	< 1.0	< 1.0	< 1.0	< 1.0	< 1.0	< 1.0	< 1.0	NA	NA	NA	NA	NA	NA	NA	NA	NA	NA	NA	NA
1,1,2,2-Tetrachloroethane	µg/L	35	< 1.0	< 1.0	< 1.0	< 1.0	< 1.0	< 1.0	< 1.0	< 1.0	NA	NA	NA	NA	NA	NA	NA	NA	NA	NA	NA	NA
1,1,2-trichloro-1,2,2-trifluoroethane	µg/L	170,000	< 1.0	< 1.0	< 1.0	< 1.0	< 1.0	< 1.0	< 1.0	< 1.0	NA	NA	NA	NA	NA	NA	NA	NA	NA	NA	NA	NA
1,1,2-Trichloroethane	µg/L	5.0	< 1.0	< 1.0	< 1.0	< 1.0	< 1.0	< 1.0	< 1.0	< 1.0	NA	NA	NA	NA	NA	NA	NA	NA	NA	NA	NA	NA
1,1-Dichloroethane	µg/L	2,500	< 1.0	< 1.0	< 1.0	< 1.0	< 1.0	< 1.0	< 1.0	< 1.0	NA	NA	NA	NA	NA	NA	NA	NA	NA	NA	NA	NA
1,1-Dichloroethene	µg/L	7.0	< 1.0	< 1.0	< 1.0	< 1.0	< 1.0	< 1.0	< 1.0	< 1.0	< 1.0	< 1.0	< 1.0	< 1.0	< 1.0	< 1.0	< 1.0	< 1.0	< 1.0	< 1.0	< 1.0	< 1.0
1,2,3-Trimethylbenzene	µg/L	NS	< 5.0	< 5.0	< 5.0	< 5.0	< 5.0	< 5.0	< 5.0	< 5.0	NA	NA	NA	NA	NA	NA	NA	NA	NA	NA	NA	NA
1,2,4-Trichlorobenzene	µg/L	70	< 1.0	< 1.0	< 1.0	< 1.0	< 1.0	< 1.0	< 1.0	< 1.0	NA	NA	NA	NA	NA	NA	NA	NA	NA	NA	NA	NA
1,2,4-Trimethylbenzene	µg/L	63	< 1.0	< 1.0	< 1.0	< 1.0	< 1.0	< 1.0	< 1.0	< 1.0	NA	NA	NA	NA	NA	NA	NA	NA	NA	NA	NA	NA
1,2-Dibromo-3-chloropropane	µg/L	0.2	< 1.0	< 1.0	< 1.0	< 1.0	< 1.0	< 1.0	< 1.0	< 1.0 J	NA	NA	NA	NA	NA	NA	NA	NA	NA	NA	NA	NA
1,2-Dibromoethane	µg/L	0.05	< 1.0	< 1.0	< 1.0	< 1.0	< 1.0	< 1.0	< 1.0	< 1.0	NA	NA	NA	NA	NA	NA	NA	NA	NA	NA	NA	NA
1,2-Dichlorobenzene	µg/L	600	< 1.0	< 1.0	< 1.0	< 1.0	< 1.0	< 1.0	< 1.0	< 1.0	NA	NA	NA	NA	NA	NA	NA	NA	NA	NA	NA	NA
1,2-Dichloroethane	µg/L	5.0	< 1.0	< 1.0	< 1.0	< 1.0	< 1.0	< 1.0	< 1.0	< 1.0	NA	NA	NA	NA	NA	NA	NA	NA	NA	NA	NA	NA
1,2-Dichloropropane	µg/L	5.0	< 1.0	< 1.0	< 1.0	< 1.0	< 1.0	< 1.0	< 1.0	< 1.0	NA	NA	NA	NA	NA	NA	NA	NA	NA	NA	NA	NA
1,3,5-Trimethylbenzene	µg/L	72	< 1.0	< 1.0	< 1.0	< 1.0	< 1.0	< 1.0	< 1.0	< 1.0	NA	NA	NA	NA	NA	NA	NA	NA	NA	NA	NA	NA
1,3-Dichlorobenzene	µg/L	19	< 1.0	< 1.0	< 1.0	< 1.0	< 1.0	< 1.0	< 1.0	0.18 J	NA	NA	NA	NA	NA	NA	NA	NA	NA	NA	NA	NA
1,4-Dichlorobenzene	µg/L	75	< 1.0	< 1.0	< 1.0	< 1.0	< 1.0	< 1.0	< 1.0	< 1.0	NA	NA	NA	NA	NA	NA	NA	NA	NA	NA	NA	NA
2-Butanone (MEK)	µg/L	38,000	< 10	< 10	< 10	< 10	< 10	< 10	< 10	< 10	NA	NA	NA	NA	NA	NA	NA	NA	NA	NA	NA	NA
2-Methylnaphthalene	µg/L	750	NA	NA	NA	NA	NA	NA	NA	NA	NA	NA	NA	NA	NA	NA	NA	NA	NA	NA	NA	NA
4-Methyl-2-Pentanone (MIBK)	µg/L	5,200	< 10	< 10	< 10	< 10	< 10	< 10	< 10	< 10	NA	NA	NA	NA	NA	NA	NA	NA	NA	NA	NA	NA
Acetone	µg/L	2,100	< 10	< 10	< 10	< 10	< 10	< 10	< 10	< 10	NA	NA	NA	NA	NA	NA	NA	NA	NA	NA	NA	NA
Benzene	µg/L	5.0	< 1.0	< 1.0	< 1.0	< 1.0	< 1.0	< 1.0	< 1.0	< 1.0	NA	NA	NA	NA	NA	NA	NA	NA	NA	NA	NA	NA
Bromodichloromethane	µg/L	80	< 1.0	< 1.0	< 1.0	< 1.0	< 1.0	< 1.0	< 1.0	< 1.0	NA	NA	NA	NA	NA	NA	NA	NA	NA	NA	NA	NA
Bromoform	µg/L	80	< 1.0	< 1.0	< 1.0	< 1.0	< 1.0	< 1.0	< 1.0	< 1.0	NA	NA	NA	NA	NA	NA	NA	NA	NA	NA	NA	NA
Bromomethane	µg/L	29	< 1.0	< 1.0	< 1.0	< 1.0	< 1.0	< 1.0	< 1.0	< 1.0 J	NA	NA	NA	NA	NA	NA	NA	NA	NA	NA	NA	NA
Carbon Disulfide	µg/L	2,300	< 5.0	< 5.0	< 5.0	< 5.0	< 5.0	< 5.0	< 5.0	< 5.0	NA	NA	NA	NA	NA	NA	NA	NA	NA	NA	NA	NA
Carbon Tetrachloride	µg/L	5.0	< 1.0	< 1.0	< 1.0	< 1.0	< 1.0	< 1.0	< 1.0	< 1.0	NA	NA	NA	NA	NA	NA	NA	NA	NA	NA	NA	NA
Trichlorofluoromethane (CFC-11)	µg/L	7,300	< 1.0	< 1.0	< 1.0	< 1.0	< 1.0	< 1.0	< 1.0	< 1.0 J	NA	NA	NA	NA	NA	NA	NA	NA	NA	NA	NA	NA
Dichlorodifluoromethane (CFC-12)	µg/L	4,800	< 1.0	< 1.0	< 1.0	< 1.0	< 1.0	< 1.0	< 1.0	< 1.0	NA	NA	NA	NA	NA	NA	NA	NA	NA	NA	NA	NA
Chlorobenzene	µg/L	100	< 1.0	< 1.0	< 1.0	< 1.0	< 1.0	< 1.0	< 1.0	< 1.0	NA	NA	NA	NA	NA	NA	NA	NA	NA	NA	NA	NA
Chlorodibromomethane	µg/L	80	< 1.0	< 1.0	< 1.0	< 1.0	< 1.0	< 1.0	< 1.0	< 1.0	NA	NA	NA	NA	NA	NA	NA	NA	NA	NA	NA	NA
Chloroethane	µg/L	1,700	< 1.0	< 1.0	< 1.0	< 1.0	< 1.0	< 1.0	< 1.0	< 1.0 J	NA	NA	NA	NA	NA	NA	NA	NA	NA	NA	NA	NA
Chloroform	µg/L	80	< 1.0	< 1.0	< 1.0	< 1.0	< 1.0	< 1.0	< 1.0	< 1.0	NA	NA	NA	NA	NA	NA	NA	NA	NA	NA	NA	NA
Chloromethane	µg/L	1,100	< 1.0	< 1.0	< 1.0 J	< 1.0	< 1.0	< 1.0	< 1.0	< 1.0	NA	NA	NA	NA	NA	NA	NA	NA	NA	NA	NA	NA
cis-1,2-Dichloroethene	µg/L	70	< 1.0	< 1.0	< 1.0	< 1.0	< 1.0	< 1.0	< 1.0	< 1.0	< 1.0	< 1.0	< 1.0	< 1.0	< 1.0	< 1.0	< 1.0	< 1.0	< 1.0	< 1.0	< 1.0	< 1.0
cis-1,3-Dichloropropene	µg/L	NS	< 1.0	< 1.0	< 1.0	< 1.0	< 1.0	< 1.0	< 1.0	< 1.0	NA	NA	NA	NA	NA	NA	NA	NA	NA	NA	NA	NA
Cyclohexane	µg/L	NS	< 1.0	< 1.0	< 1.0	< 1.0	< 1.0	< 1.0	< 1.0	< 1.0	NA	NA	NA	NA	NA	NA	NA	NA	NA	NA	NA	NA
Dichloromethane	µg/L	5.0	< 5.0	< 5.0	< 5.0	< 5.0	< 5.0	< 5.0	< 5.0	< 5.0	NA	NA	NA	NA	NA	NA	NA	NA	NA	NA	NA	NA
Diethyl ether	µg/L	10	< 2.0	< 2.0	< 2.0	< 2.0	< 2.0	< 2.0	< 2.0	< 2.0	NA	NA	NA	NA	NA	NA	NA	NA	NA	NA	NA	NA
Ethylbenzene	µg/L	74	< 1.0	< 1.0	< 1.0	< 1.0	< 1.0	< 1.0	< 1.0	< 1.0	NA	NA	NA	NA	NA	NA	NA	NA	NA	NA	NA	NA
Isopropylbenzene	µg/L	2,300	< 1.0	< 1.0	< 1.0	< 1.0	< 1.0	< 1.0	< 1.0	< 1.0	NA	NA	NA	NA	NA	NA	NA	NA	NA	NA	NA	NA
m&p-Xylenes	µg/L	NS	NA	NA	< 2.0	NA	NA	NA	NA	NA	NA	NA	NA	NA	NA	NA	NA	NA	NA	NA	NA	NA
Methyl Acetate	µg/L	NS	< 10	< 10	< 10	< 10	< 10	< 10	< 10	< 10	NA	NA	NA	NA	NA	NA	NA	NA	NA	NA	NA	NA
Methyl N-Butyl Ketone (2-Hexanone)	µg/L	2,900	< 10	< 10	< 10	< 10	< 10	< 10	< 10	< 10	NA	NA	NA	NA	NA	NA	NA	NA	NA	NA	NA	NA
Methylcyclohexane	µg/L	NS	< 1.0	< 1.0	< 1.0	< 1.0	< 1.0	< 1.0	< 1.0	< 1.0	NA	NA	NA	NA	NA	NA	NA	NA	NA	NA	NA	NA

See Notes on Last Page.

Table 2
On-Site Groundwater Analytical Results
Ford Livonia Transmission Plant
36200 Plymouth Road
Livonia, Michigan

Location:		EGLE Non-Residential Drinking Water Criteria	MW-30																			
Screen Interval (ft bgs):	Unit		19-24																			
Date:			4/25/2017	7/27/2017	11/9/2017	2/13/2018	5/8/2018	8/10/2018	11/1/2018	3/2/2019	6/15/2019	9/28/2019	11/23/2019	2/8/2020	5/30/2020	8/15/2020	11/14/2020	2/13/2021	5/15/2021	8/28/2021	11/6/2021	2/19/2022
Methyl-tert-butyl ether	µg/L	40	< 1.0	< 1.0	< 1.0	< 1.0	< 1.0	< 1.0	< 1.0	< 1.0 J	NA	NA	NA	NA	NA	NA	NA	NA	NA	NA	NA	NA
o-Xylene	µg/L	NS	NA	NA	< 1.0	NA	NA	NA	NA	NA	NA	NA	NA	NA	NA	NA	NA	NA	NA	NA	NA	NA
Naphthalene	µg/L	1,500	NA	NA	NA	NA	NA	NA	NA	NA	NA	NA	NA	NA	NA	NA	NA	NA	NA	NA	NA	NA
Styrene (Monomer)	µg/L	100	< 1.0	< 1.0	< 1.0	< 1.0	< 1.0	< 1.0	< 1.0	< 1.0	NA	NA	NA	NA	NA	NA	NA	NA	NA	NA	NA	NA
Tetrachloroethene	µg/L	5.0	< 1.0	< 1.0	< 1.0	< 1.0	< 1.0	< 1.0	< 1.0	< 1.0	< 1.0	< 1.0	< 1.0	< 1.0	< 1.0	< 1.0	< 1.0	< 1.0	< 1.0	< 1.0	< 1.0	< 1.0
Toluene	µg/L	790	< 1.0	< 1.0	< 1.0	< 1.0	< 1.0	< 1.0	< 1.0	< 1.0	NA	NA	NA	NA	NA	NA	NA	NA	NA	NA	NA	NA
Total Xylenes	µg/L	280	< 2.0	< 2.0	< 2.0	< 2.0	< 2.0	< 2.0	< 2.0	< 2.0	NA	NA	NA	NA	NA	NA	NA	NA	NA	NA	NA	NA
trans-1,2-Dichloroethene	µg/L	100	< 1.0	< 1.0	< 1.0	< 1.0	< 1.0	< 1.0	< 1.0	< 1.0	< 1.0	< 1.0	< 1.0	< 1.0	< 1.0	< 1.0	< 1.0	< 1.0	< 1.0	< 1.0	< 1.0	< 1.0
trans-1,3-Dichloropropene	µg/L	NS	< 1.0	< 1.0	< 1.0	< 1.0	< 1.0	< 1.0	< 1.0	< 1.0	NA	NA	NA	NA	NA	NA	NA	NA	NA	NA	NA	NA
Trichloroethene	µg/L	5.0	< 1.0	< 1.0	< 1.0	< 1.0	< 1.0	< 1.0	< 1.0	< 1.0 J	< 1.0	< 1.0	< 1.0	< 1.0	< 1.0	< 1.0	< 1.0	< 1.0	< 1.0	< 1.0	< 1.0	< 1.0
Vinyl chloride	µg/L	2.0	< 1.0	< 1.0	< 1.0	< 1.0	< 1.0	< 1.0	< 1.0	< 1.0	< 1.0	< 1.0	< 1.0	< 1.0	< 1.0	< 1.0	< 1.0	< 1.0	< 1.0	< 1.0	< 1.0	< 1.0
Gases																						
Ethane	µg/L	NS	< 0.50	NA	0.31 J	NA	NA	NA	NA	NA	NA	NA	NA	NA	NA	NA	NA	NA	NA	NA	NA	NA
Ethene	µg/L	NS	< 0.50	NA	< 1.0	NA	NA	NA	NA	NA	NA	NA	NA	NA	NA	NA	NA	NA	NA	NA	NA	NA
Methane	µg/L	NS	65	NA	360	NA	NA	NA	NA	NA	NA	NA	NA	NA	NA	NA	NA	NA	NA	NA	NA	NA
Other																						
Carbon	mg/L	NS	2.6	NA	2.4	NA	NA	NA	NA	NA	NA	NA	NA	NA	NA	NA	NA	NA	NA	NA	NA	NA
Nitrate-N	mg/L	10	< 1.0	NA	< 0.10	NA	NA	NA	NA	NA	NA	NA	NA	NA	NA	NA	NA	NA	NA	NA	NA	NA
Sulfate	mg/L	250	52	NA	53	NA	NA	NA	NA	NA	NA	NA	NA	NA	NA	NA	NA	NA	NA	NA	NA	NA
Total Organic Carbon	mg/L	NS	2.1	NA	2.4	NA	NA	NA	NA	NA	NA	NA	NA	NA	NA	NA	NA	NA	NA	NA	NA	NA
Metals																						
Iron, Dissolved	µg/L	300	< 100	NA	**3,700**	NA	NA	NA	NA	NA	NA	NA	NA	NA	NA	NA	NA	NA	NA	NA	NA	NA
Iron	µg/L	300	**630**	NA	**3,700**	NA	NA	NA	NA	NA	NA	NA	NA	NA	NA	NA	NA	NA	NA	NA	NA	NA
Manganese, Dissolved	µg/L	50	**77**	NA	**150**	NA	NA	NA	NA	NA	NA	NA	NA	NA	NA	NA	NA	NA	NA	NA	NA	NA
Manganese	µg/L	50	**70**	NA	**150**	NA	NA	NA	NA	NA	NA	NA	NA	NA	NA	NA	NA	NA	NA	NA	NA	NA

See Notes on Last Page.

Table 2
On-Site Groundwater Analytical Results
Ford Livonia Transmission Plant
36200 Plymouth Road
Livonia, Michigan

Location:		EGLE Non-Residential Drinking Water Criteria	MW-31																			
Screen Interval (ft bgs):	Unit		17-22																			
Date:			4/21/2017	7/28/2017	11/10/2017	2/14/2018	5/8/2018	8/10/2018	11/1/2018	3/2/2019	6/15/2019	9/28/2019	11/23/2019	2/8/2020	5/30/2020	8/15/2020	11/14/2020	2/13/2021	5/15/2021	8/28/2021	11/6/2021	2/19/2022
Semi-volatile Organic Compounds (SVOCs)																						
1,4-Dioxane	µg/L	350	< 2.0	0.47 J	< 2.0	< 2.0	< 2.0	< 2.0	< 2.0	< 2.0	< 2.0	< 2.0	< 2.0	< 2.0	< 2.0	< 2.0	< 2.0	< 2.0	< 2.0	< 2.0	< 2.0	< 2.0
Volatile Organic Compounds (VOCs)																						
1,1,1-Trichloroethane	µg/L	200	< 1.0	< 1.0	< 1.0	< 1.0	< 1.0	< 1.0	< 1.0	< 1.0	NA	NA	NA	NA	NA	NA	NA	NA	NA	NA	NA	NA
1,1,2,2-Tetrachloroethane	µg/L	35	< 1.0	< 1.0	< 1.0	< 1.0	< 1.0	< 1.0	< 1.0	< 1.0	NA	NA	NA	NA	NA	NA	NA	NA	NA	NA	NA	NA
1,1,2-trichloro-1,2,2-trifluoroethane	µg/L	170,000	< 1.0	< 1.0	< 1.0	< 1.0	< 1.0	< 1.0	< 1.0	< 1.0	NA	NA	NA	NA	NA	NA	NA	NA	NA	NA	NA	NA
1,1,2-Trichloroethane	µg/L	5.0	< 1.0	< 1.0	< 1.0	< 1.0	< 1.0	< 1.0	< 1.0	< 1.0	NA	NA	NA	NA	NA	NA	NA	NA	NA	NA	NA	NA
1,1-Dichloroethane	µg/L	2,500	< 1.0	< 1.0	< 1.0	< 1.0	< 1.0	< 1.0	< 1.0	< 1.0	NA	NA	NA	NA	NA	NA	NA	NA	NA	NA	NA	NA
1,1-Dichloroethene	µg/L	7.0	< 1.0	< 1.0	< 1.0	< 1.0	< 1.0	< 1.0	< 1.0	< 1.0	< 1.0	< 1.0	< 1.0	< 1.0	< 1.0	< 1.0	< 1.0	< 1.0	< 1.0	< 1.0	< 1.0	< 1.0
1,2,3-Trimethylbenzene	µg/L	NS	< 5.0	< 5.0	< 5.0	< 5.0	< 5.0	< 5.0	< 5.0	< 5.0	NA	NA	NA	NA	NA	NA	NA	NA	NA	NA	NA	NA
1,2,4-Trichlorobenzene	µg/L	70	< 1.0	< 1.0	< 1.0	< 1.0	1.1	< 1.0	< 1.0	< 1.0	NA	NA	NA	NA	NA	NA	NA	NA	NA	NA	NA	NA
1,2,4-Trimethylbenzene	µg/L	63	< 1.0	< 1.0	< 1.0	< 1.0	< 1.0	< 1.0	< 1.0	< 1.0	NA	NA	NA	NA	NA	NA	NA	NA	NA	NA	NA	NA
1,2-Dibromo-3-chloropropane	µg/L	0.2	< 1.0	< 1.0	< 1.0	< 1.0	< 1.0	< 1.0	< 1.0	< 1.0	NA	NA	NA	NA	NA	NA	NA	NA	NA	NA	NA	NA
1,2-Dibromoethane	µg/L	0.05	< 1.0	< 1.0	< 1.0	< 1.0	< 1.0	< 1.0	< 1.0	< 1.0	NA	NA	NA	NA	NA	NA	NA	NA	NA	NA	NA	NA
1,2-Dichlorobenzene	µg/L	600	< 1.0	< 1.0	< 1.0	< 1.0	< 1.0	< 1.0	< 1.0	< 1.0	NA	NA	NA	NA	NA	NA	NA	NA	NA	NA	NA	NA
1,2-Dichloroethane	µg/L	5.0	< 1.0	< 1.0	< 1.0	< 1.0	< 1.0	< 1.0	< 1.0	< 1.0	NA	NA	NA	NA	NA	NA	NA	NA	NA	NA	NA	NA
1,2-Dichloropropane	µg/L	5.0	< 1.0	< 1.0	< 1.0	< 1.0	< 1.0	< 1.0	< 1.0	< 1.0	NA	NA	NA	NA	NA	NA	NA	NA	NA	NA	NA	NA
1,3,5-Trimethylbenzene	µg/L	72	< 1.0	< 1.0	< 1.0	< 1.0	< 1.0	< 1.0	< 1.0	< 1.0	NA	NA	NA	NA	NA	NA	NA	NA	NA	NA	NA	NA
1,3-Dichlorobenzene	µg/L	19	< 1.0	< 1.0	< 1.0	< 1.0	< 1.0	< 1.0	< 1.0	< 1.0	NA	NA	NA	NA	NA	NA	NA	NA	NA	NA	NA	NA
1,4-Dichlorobenzene	µg/L	75	< 1.0	< 1.0	< 1.0	< 1.0	< 1.0	< 1.0	< 1.0	< 1.0	NA	NA	NA	NA	NA	NA	NA	NA	NA	NA	NA	NA
2-Butanone (MEK)	µg/L	38,000	< 10	< 10	< 10	< 10	< 10	< 10	< 10	< 10	NA	NA	NA	NA	NA	NA	NA	NA	NA	NA	NA	NA
2-Methylnaphthalene	µg/L	750	NA	NA	NA	NA	NA	NA	NA	NA	NA	NA	NA	NA	NA	NA	NA	NA	NA	NA	NA	NA
4-Methyl-2-Pentanone (MIBK)	µg/L	5,200	< 10	< 10	< 10	< 10	< 10	< 10	< 10	< 10	NA	NA	NA	NA	NA	NA	NA	NA	NA	NA	NA	NA
Acetone	µg/L	2,100	< 10	< 10	< 10	< 10	< 10	< 10	< 10	< 10	NA	NA	NA	NA	NA	NA	NA	NA	NA	NA	NA	NA
Benzene	µg/L	5.0	< 1.0	< 1.0	< 1.0	< 1.0	< 1.0	< 1.0	< 1.0	< 1.0	NA	NA	NA	NA	NA	NA	NA	NA	NA	NA	NA	NA
Bromodichloromethane	µg/L	80	< 1.0	< 1.0	< 1.0	< 1.0	< 1.0	< 1.0	< 1.0	< 1.0	NA	NA	NA	NA	NA	NA	NA	NA	NA	NA	NA	NA
Bromoform	µg/L	80	< 1.0	< 1.0	< 1.0	< 1.0	< 1.0	< 1.0	< 1.0	< 1.0 J	NA	NA	NA	NA	NA	NA	NA	NA	NA	NA	NA	NA
Bromomethane	µg/L	29	< 1.0	< 1.0	< 1.0	< 1.0	< 1.0	< 1.0	< 1.0	< 1.0	NA	NA	NA	NA	NA	NA	NA	NA	NA	NA	NA	NA
Carbon Disulfide	µg/L	2,300	< 5.0	< 5.0	< 5.0	< 5.0	< 5.0	< 5.0	< 5.0	< 5.0	NA	NA	NA	NA	NA	NA	NA	NA	NA	NA	NA	NA
Carbon Tetrachloride	µg/L	5.0	< 1.0	< 1.0	< 1.0	< 1.0	< 1.0	< 1.0	< 1.0	< 1.0	NA	NA	NA	NA	NA	NA	NA	NA	NA	NA	NA	NA
Trichlorofluoromethane (CFC-11)	µg/L	7,300	< 1.0	< 1.0	< 1.0	< 1.0	< 1.0	< 1.0	< 1.0	< 1.0	NA	NA	NA	NA	NA	NA	NA	NA	NA	NA	NA	NA
Dichlorodifluoromethane (CFC-12)	µg/L	4,800	< 1.0	< 1.0	< 1.0	< 1.0	< 1.0	< 1.0	< 1.0	< 1.0	NA	NA	NA	NA	NA	NA	NA	NA	NA	NA	NA	NA
Chlorobenzene	µg/L	100	< 1.0	< 1.0	< 1.0	< 1.0	< 1.0	< 1.0	< 1.0	< 1.0	NA	NA	NA	NA	NA	NA	NA	NA	NA	NA	NA	NA
Chlorodibromomethane	µg/L	80	< 1.0	< 1.0	< 1.0	< 1.0	< 1.0	< 1.0	< 1.0	< 1.0	NA	NA	NA	NA	NA	NA	NA	NA	NA	NA	NA	NA
Chloroethane	µg/L	1,700	< 1.0	< 1.0	< 1.0	< 1.0	< 1.0	< 1.0	< 1.0	< 1.0	NA	NA	NA	NA	NA	NA	NA	NA	NA	NA	NA	NA
Chloroform	µg/L	80	< 1.0	< 1.0	< 1.0	< 1.0	< 1.0	< 1.0	< 1.0	< 1.0	NA	NA	NA	NA	NA	NA	NA	NA	NA	NA	NA	NA
Chloromethane	µg/L	1,100	< 1.0	< 1.0	< 1.0	< 1.0	< 1.0	< 1.0	< 1.0	< 1.0	NA	NA	NA	NA	NA	NA	NA	NA	NA	NA	NA	NA
cis-1,2-Dichloroethene	µg/L	70	< 1.0	< 1.0	< 1.0	< 1.0	< 1.0	< 1.0	< 1.0	< 1.0	< 1.0	< 1.0	< 1.0	< 1.0	< 1.0	< 1.0	< 1.0B	< 1.0	< 1.0	< 1.0	< 1.0	< 1.0
cis-1,3-Dichloropropene	µg/L	NS	< 1.0	< 1.0	< 1.0	< 1.0	< 1.0	< 1.0	< 1.0	< 1.0	NA	NA	NA	NA	NA	NA	NA	NA	NA	NA	NA	NA
Cyclohexane	µg/L	NS	< 1.0	< 1.0	< 1.0	< 1.0	< 1.0	< 1.0	< 1.0	< 1.0	NA	NA	NA	NA	NA	NA	NA	NA	NA	NA	NA	NA
Dichloromethane	µg/L	5.0	< 5.0	< 5.0	< 5.0	< 5.0	< 5.0	< 5.0	< 5.0	< 5.0	NA	NA	NA	NA	NA	NA	NA	NA	NA	NA	NA	NA
Diethyl ether	µg/L	10	< 2.0	< 2.0	< 2.0	< 2.0	< 2.0	< 2.0	< 2.0	< 2.0	NA	NA	NA	NA	NA	NA	NA	NA	NA	NA	NA	NA
Ethylbenzene	µg/L	74	< 1.0	< 1.0	< 1.0	< 1.0	< 1.0	< 1.0	< 1.0	< 1.0	NA	NA	NA	NA	NA	NA	NA	NA	NA	NA	NA	NA
Isopropylbenzene	µg/L	2,300	< 1.0	< 1.0	< 1.0	< 1.0	< 1.0	< 1.0	< 1.0	< 1.0	NA	NA	NA	NA	NA	NA	NA	NA	NA	NA	NA	NA
m&p-Xylenes	µg/L	NS	NA	NA	< 2.0	NA	NA	NA	NA	NA	NA	NA	NA	NA	NA	NA	NA	NA	NA	NA	NA	NA
Methyl Acetate	µg/L	NS	< 10	< 10	< 10	< 10	< 10	< 10	< 10	< 10	NA	NA	NA	NA	NA	NA	NA	NA	NA	NA	NA	NA
Methyl N-Butyl Ketone (2-Hexanone)	µg/L	2,900	< 10	< 10	< 10	< 10	< 10	< 10	< 10	< 10	NA	NA	NA	NA	NA	NA	NA	NA	NA	NA	NA	NA
Methylcyclohexane	µg/L	NS	< 1.0	< 1.0	< 1.0	< 1.0	< 1.0	< 1.0	< 1.0	< 1.0	NA	NA	NA	NA	NA	NA	NA	NA	NA	NA	NA	NA

See Notes on Last Page.

Table 2
On-Site Groundwater Analytical Results
Ford Livonia Transmission Plant
36200 Plymouth Road
Livonia, Michigan

Location:		EGLE Non-Residential Drinking Water Criteria	MW-31																			
Screen Interval (ft bgs):	Unit		17-22																			
Date:			4/21/2017	7/28/2017	11/10/2017	2/14/2018	5/8/2018	8/10/2018	11/1/2018	3/2/2019	6/15/2019	9/28/2019	11/23/2019	2/8/2020	5/30/2020	8/15/2020	11/14/2020	2/13/2021	5/15/2021	8/28/2021	11/6/2021	2/19/2022
Methyl-tert-butyl ether	µg/L	40	< 1.0	< 1.0	< 1.0	< 1.0	< 1.0	< 1.0	< 1.0	< 1.0	NA	NA	NA	NA	NA	NA	NA	NA	NA	NA	NA	NA
o-Xylene	µg/L	NS	NA	NA	< 1.0	NA	NA	NA	NA	NA	NA	NA	NA	NA	NA	NA	NA	NA	NA	NA	NA	NA
Naphthalene	µg/L	1,500	NA	NA	NA	NA	NA	NA	NA	NA	NA	NA	NA	NA	NA	NA	NA	NA	NA	NA	NA	NA
Styrene (Monomer)	µg/L	100	< 1.0	< 1.0	< 1.0	< 1.0	< 1.0	< 1.0	< 1.0	< 1.0	NA	NA	NA	NA	NA	NA	NA	NA	NA	NA	NA	NA
Tetrachloroethene	µg/L	5.0	< 1.0	< 1.0	< 1.0	< 1.0	< 1.0	< 1.0	< 1.0	< 1.0 J	< 1.0	< 1.0	< 1.0	< 1.0	< 1.0	< 1.0	< 1.0	< 1.0	< 1.0	< 1.0	< 1.0	< 1.0
Toluene	µg/L	790	< 1.0	< 1.0	< 1.0	< 1.0	< 1.0	< 1.0	< 1.0	< 1.0	NA	NA	NA	NA	NA	NA	NA	NA	NA	NA	NA	NA
Total Xylenes	µg/L	280	< 2.0	< 2.0	< 2.0	< 2.0	< 2.0	< 2.0	< 2.0	< 2.0	NA	NA	NA	NA	NA	NA	NA	NA	NA	NA	NA	NA
trans-1,2-Dichloroethene	µg/L	100	< 1.0	< 1.0	< 1.0	< 1.0	< 1.0	< 1.0	< 1.0	< 1.0	< 1.0	< 1.0	< 1.0	< 1.0	< 1.0	< 1.0	< 1.0	< 1.0	< 1.0	< 1.0	< 1.0	< 1.0
trans-1,3-Dichloropropene	µg/L	NS	< 1.0	< 1.0	< 1.0	< 1.0	< 1.0	< 1.0	< 1.0	< 1.0	NA	NA	NA	NA	NA	NA	NA	NA	NA	NA	NA	NA
Trichloroethene	µg/L	5.0	< 1.0	< 1.0	< 1.0	< 1.0	< 1.0	< 1.0	< 1.0	< 1.0	< 1.0	< 1.0	< 1.0	< 1.0	< 1.0	< 1.0	< 1.0	< 1.0	< 1.0	< 1.0	< 1.0	< 1.0
Vinyl chloride	µg/L	2.0	< 1.0	0.68 J	0.84 J	< 1.0	< 1.0	< 1.0	< 1.0	< 1.0	< 1.0	< 1.0	< 1.0	< 1.0	< 1.0	< 1.0	< 1.0	< 1.0	< 1.0	< 1.0	< 1.0	< 1.0
Gases																						
Ethane	µg/L	NS	NA	NA	NA	NA	NA	NA	NA	NA	NA	NA	NA	NA	NA	NA	NA	NA	NA	NA	NA	NA
Ethene	µg/L	NS	NA	NA	NA	NA	NA	NA	NA	NA	NA	NA	NA	NA	NA	NA	NA	NA	NA	NA	NA	NA
Methane	µg/L	NS	NA	NA	NA	NA	NA	NA	NA	NA	NA	NA	NA	NA	NA	NA	NA	NA	NA	NA	NA	NA
Other																						
Carbon	mg/L	NS	NA	NA	NA	NA	NA	NA	NA	NA	NA	NA	NA	NA	NA	NA	NA	NA	NA	NA	NA	NA
Nitrate-N	mg/L	10	NA	NA	NA	NA	NA	NA	NA	NA	NA	NA	NA	NA	NA	NA	NA	NA	NA	NA	NA	NA
Sulfate	mg/L	250	NA	NA	NA	NA	NA	NA	NA	NA	NA	NA	NA	NA	NA	NA	NA	NA	NA	NA	NA	NA
Total Organic Carbon	mg/L	NS	NA	NA	NA	NA	NA	NA	NA	NA	NA	NA	NA	NA	NA	NA	NA	NA	NA	NA	NA	NA
Metals																						
Iron, Dissolved	µg/L	300	NA	NA	NA	NA	NA	NA	NA	NA	NA	NA	NA	NA	NA	NA	NA	NA	NA	NA	NA	NA
Iron	µg/L	300	NA	NA	NA	NA	NA	NA	NA	NA	NA	NA	NA	NA	NA	NA	NA	NA	NA	NA	NA	NA
Manganese, Dissolved	µg/L	50	NA	NA	NA	NA	NA	NA	NA	NA	NA	NA	NA	NA	NA	NA	NA	NA	NA	NA	NA	NA
Manganese	µg/L	50	NA	NA	NA	NA	NA	NA	NA	NA	NA	NA	NA	NA	NA	NA	NA	NA	NA	NA	NA	NA

See Notes on Last Page.

Table 2
On-Site Groundwater Analytical Results
Ford Livonia Transmission Plant
36200 Plymouth Road
Livonia, Michigan

Location:		EGLE Non-Residential Drinking Water Criteria	MW-32																	
Screen Interval (ft bgs):			18-23																	
Date:	Unit		7/28/2017	11/7/2017	2/12/2018	5/8/2018	8/7/2018	11/7/2018	2/28/2019	6/11/2019	9/24/2019	11/14/2019	2/10/2020	8/17/2020	11/11/2020	2/18/2021	5/20/2021	8/4/2021	11/16/2021	3/1/2022
Semi-volatile Organic Compounds (SVOCs)																				
1,4-Dioxane	µg/L	350	0.28 J	< 2.0	< 2.0	< 2.0	< 2.0	< 2.0	< 2.0	< 2.0	< 2.0	< 2.0	< 2.0	< 2.0	< 2.0	< 2.0	< 2.0	< 2.0	< 2.0	< 2.0
Volatile Organic Compounds (VOCs)																				
1,1,1-Trichloroethane	µg/L	200	< 1.0	< 1.0	< 1.0	< 1.0	< 1.0	< 1.0	< 1.0	NA	NA	NA	NA	NA	NA	NA	NA	NA	NA	NA
1,1,2,2-Tetrachloroethane	µg/L	35	< 1.0	< 1.0	< 1.0	< 1.0	< 1.0	< 1.0	< 1.0	NA	NA	NA	NA	NA	NA	NA	NA	NA	NA	NA
1,1,2-trichloro-1,2,2-trifluoroethane	µg/L	170,000	< 1.0	< 1.0	< 1.0	< 1.0	< 1.0 J	< 1.0	< 1.0	NA	NA	NA	NA	NA	NA	NA	NA	NA	NA	NA
1,1,2-Trichloroethane	µg/L	5.0	< 1.0	< 1.0	< 1.0	< 1.0	< 1.0	< 1.0	< 1.0	NA	NA	NA	NA	NA	NA	NA	NA	NA	NA	NA
1,1-Dichloroethane	µg/L	2,500	< 1.0	< 1.0	< 1.0	< 1.0	< 1.0	< 1.0	< 1.0	NA	NA	NA	NA	NA	NA	NA	NA	NA	NA	NA
1,1-Dichloroethene	µg/L	7.0	< 1.0	< 1.0	< 1.0	< 1.0	< 1.0	< 1.0	< 1.0	< 1.0	< 1.0	< 1.0	< 1.0	< 1.0	< 1.0	< 1.0	< 1.0	< 1.0	< 1.0	< 1.0
1,2,3-Trimethylbenzene	µg/L	NS	< 5.0	< 5.0	< 5.0	< 5.0	< 5.0	< 5.0	< 5.0	NA	NA	NA	NA	NA	NA	NA	NA	NA	NA	NA
1,2,4-Trichlorobenzene	µg/L	70	< 1.0	< 1.0	< 1.0	< 1.0	< 1.0	< 1.0	< 1.0	NA	NA	NA	NA	NA	NA	NA	NA	NA	NA	NA
1,2,4-Trimethylbenzene	µg/L	63	< 1.0	< 1.0	< 1.0	< 1.0	< 1.0	< 1.0	< 1.0	NA	NA	NA	NA	NA	NA	NA	NA	NA	NA	NA
1,2-Dibromo-3-chloropropane	µg/L	0.2	< 1.0	< 1.0	< 1.0	< 1.0	< 1.0	< 1.0	< 1.0 J	NA	NA	NA	NA	NA	NA	NA	NA	NA	NA	NA
1,2-Dibromoethane	µg/L	0.05	< 1.0	< 1.0	< 1.0	< 1.0	< 1.0	< 1.0	< 1.0	NA	NA	NA	NA	NA	NA	NA	NA	NA	NA	NA
1,2-Dichlorobenzene	µg/L	600	< 1.0	< 1.0	< 1.0	< 1.0	< 1.0	< 1.0	< 1.0	NA	NA	NA	NA	NA	NA	NA	NA	NA	NA	NA
1,2-Dichloroethane	µg/L	5.0	< 1.0	< 1.0	< 1.0	< 1.0	< 1.0	< 1.0	< 1.0	NA	NA	NA	NA	NA	NA	NA	NA	NA	NA	NA
1,2-Dichloropropane	µg/L	5.0	< 1.0	< 1.0	< 1.0	< 1.0	< 1.0	< 1.0	< 1.0	NA	NA	NA	NA	NA	NA	NA	NA	NA	NA	NA
1,3,5-Trimethylbenzene	µg/L	72	< 1.0	< 1.0	< 1.0	< 1.0	< 1.0	< 1.0	< 1.0	NA	NA	NA	NA	NA	NA	NA	NA	NA	NA	NA
1,3-Dichlorobenzene	µg/L	19	< 1.0	< 1.0	< 1.0	< 1.0	< 1.0	< 1.0	< 1.0	NA	NA	NA	NA	NA	NA	NA	NA	NA	NA	NA
1,4-Dichlorobenzene	µg/L	75	< 1.0	< 1.0	< 1.0	< 1.0	< 1.0	< 1.0	< 1.0	NA	NA	NA	NA	NA	NA	NA	NA	NA	NA	NA
2-Butanone (MEK)	µg/L	38,000	< 10	< 10	< 10	< 10	< 10	< 10	< 10	NA	NA	NA	NA	NA	NA	NA	NA	NA	NA	NA
2-Methylnaphthalene	µg/L	750	NA	NA	NA	NA	NA	NA	NA	NA	NA	NA	NA	NA	NA	NA	NA	NA	NA	NA
4-Methyl-2-Pentanone (MIBK)	µg/L	5,200	< 10	< 10	< 10	< 10	< 10	< 10	< 10	NA	NA	NA	NA	NA	NA	NA	NA	NA	NA	NA
Acetone	µg/L	2,100	< 10	< 10	< 10	< 10	< 10	< 10	< 10	NA	NA	NA	NA	NA	NA	NA	NA	NA	NA	NA
Benzene	µg/L	5.0	< 1.0	< 1.0	< 1.0	< 1.0	< 1.0	< 1.0	< 1.0	NA	NA	NA	NA	NA	NA	NA	NA	NA	NA	NA
Bromodichloromethane	µg/L	80	< 1.0	< 1.0	< 1.0	< 1.0	< 1.0	< 1.0	< 1.0	NA	NA	NA	NA	NA	NA	NA	NA	NA	NA	NA
Bromoform	µg/L	80	< 1.0	< 1.0	< 1.0	< 1.0	< 1.0	< 1.0	< 1.0	NA	NA	NA	NA	NA	NA	NA	NA	NA	NA	NA
Bromomethane	µg/L	29	< 1.0	< 1.0	< 1.0	< 1.0	< 1.0	< 1.0	< 1.0 J	NA	NA	NA	NA	NA	NA	NA	NA	NA	NA	NA
Carbon Disulfide	µg/L	2,300	< 5.0	< 5.0	< 5.0	< 5.0	< 5.0	< 5.0	< 5.0	NA	NA	NA	NA	NA	NA	NA	NA	NA	NA	NA
Carbon Tetrachloride	µg/L	5.0	< 1.0	< 1.0	< 1.0	< 1.0	< 1.0	< 1.0	< 1.0	NA	NA	NA	NA	NA	NA	NA	NA	NA	NA	NA
Trichlorofluoromethane (CFC-11)	µg/L	7,300	< 1.0	< 1.0	< 1.0	< 1.0	< 1.0	< 1.0	< 1.0	NA	NA	NA	NA	NA	NA	NA	NA	NA	NA	NA
Dichlorodifluoromethane (CFC-12)	µg/L	4,800	< 1.0	< 1.0	< 1.0	< 1.0	< 1.0	< 1.0	< 1.0	NA	NA	NA	NA	NA	NA	NA	NA	NA	NA	NA
Chlorobenzene	µg/L	100	< 1.0	< 1.0	< 1.0	< 1.0	< 1.0	< 1.0	< 1.0	NA	NA	NA	NA	NA	NA	NA	NA	NA	NA	NA
Chlorodibromomethane	µg/L	80	< 1.0	< 1.0	< 1.0	< 1.0	< 1.0	< 1.0	< 1.0	NA	NA	NA	NA	NA	NA	NA	NA	NA	NA	NA
Chloroethane	µg/L	1,700	< 1.0	< 1.0	< 1.0	< 1.0	< 1.0	< 1.0	< 1.0 J	NA	NA	NA	NA	NA	NA	NA	NA	NA	NA	NA
Chloroform	µg/L	80	< 1.0	< 1.0	< 1.0	< 1.0	< 1.0	< 1.0	< 1.0	NA	NA	NA	NA	NA	NA	NA	NA	NA	NA	NA
Chloromethane	µg/L	1,100	< 1.0	< 1.0	< 1.0	< 1.0	< 1.0	< 1.0	< 1.0	NA	NA	NA	NA	NA	NA	NA	NA	NA	NA	NA
cis-1,2-Dichloroethene	µg/L	70	< 1.0	0.31 J	0.37 J	0.50 J	0.32 J	0.38 J	0.48 J	0.43 J	0.48 J	3.0	0.31 J	0.39 J	0.34 J	0.44 J	0.40 J	< 1.0	0.49 J	< 1.0
cis-1,3-Dichloropropene	µg/L	NS	< 1.0	< 1.0	< 1.0	< 1.0	< 1.0	< 1.0	< 1.0	NA	NA	NA	NA	NA	NA	NA	NA	NA	NA	NA
Cyclohexane	µg/L	NS	< 1.0	< 1.0	< 1.0	< 1.0	< 1.0 J	< 1.0	< 1.0	NA	NA	NA	NA	NA	NA	NA	NA	NA	NA	NA
Dichloromethane	µg/L	5.0	< 5.0	< 5.0	< 5.0	< 5.0	< 5.0	< 5.0	< 5.0	NA	NA	NA	NA	NA	NA	NA	NA	NA	NA	NA
Diethyl ether	µg/L	10	< 2.0	< 2.0	< 2.0	< 2.0	< 2.0	< 2.0	< 2.0	NA	NA	NA	NA	NA	NA	NA	NA	NA	NA	NA
Ethylbenzene	µg/L	74	< 1.0	< 1.0	< 1.0	< 1.0	< 1.0	< 1.0	< 1.0	NA	NA	NA	NA	NA	NA	NA	NA	NA	NA	NA
Isopropylbenzene	µg/L	2,300	< 1.0	< 1.0	< 1.0	< 1.0	< 1.0	< 1.0	< 1.0	NA	NA	NA	NA	NA	NA	NA	NA	NA	NA	NA
m&p-Xylenes	µg/L	NS	NA	< 2.0	NA	NA	NA	NA	NA	NA	NA	NA	NA	NA	NA	NA	NA	NA	NA	NA
Methyl Acetate	µg/L	NS	< 10	< 10	< 10	< 10	< 10	< 10	< 10	NA	NA	NA	NA	NA	NA	NA	NA	NA	NA	NA
Methyl N-Butyl Ketone (2-Hexanone)	µg/L	2,900	< 10	< 10	< 10	< 10	< 10	< 10	< 10	NA	NA	NA	NA	NA	NA	NA	NA	NA	NA	NA
Methylcyclohexane	µg/L	NS	< 1.0	< 1.0	< 1.0	< 1.0	< 1.0 J	< 1.0	< 1.0	NA	NA	NA	NA	NA	NA	NA	NA	NA	NA	NA

See Notes on Last Page.

Table 2
On-Site Groundwater Analytical Results
Ford Livonia Transmission Plant
36200 Plymouth Road
Livonia, Michigan

Location:		EGLE Non-Residential Drinking Water Criteria	MW-32																	
Screen Interval (ft bgs):			18-23																	
Date:	Unit		7/28/2017	11/7/2017	2/12/2018	5/8/2018	8/7/2018	11/7/2018	2/28/2019	6/11/2019	9/24/2019	11/14/2019	2/10/2020	8/17/2020	11/11/2020	2/18/2021	5/20/2021	8/4/2021	11/16/2021	3/1/2022
Methyl-tert-butyl ether	µg/L	40	< 1.0	< 1.0	< 1.0	< 1.0	< 1.0	< 1.0	< 1.0	NA	NA	NA	NA	NA	NA	NA	NA	NA	NA	NA
o-Xylene	µg/L	NS	NA	< 1.0	NA	NA	NA	NA	NA	NA	NA	NA	NA	NA	NA	NA	NA	NA	NA	NA
Naphthalene	µg/L	1,500	NA	NA	NA	NA	NA	NA	NA	NA	NA	NA	NA	NA	NA	NA	NA	NA	NA	NA
Styrene (Monomer)	µg/L	100	< 1.0	< 1.0	< 1.0	< 1.0	< 1.0	< 1.0	< 1.0	NA	NA	NA	NA	NA	NA	NA	NA	NA	NA	NA
Tetrachloroethene	µg/L	5.0	< 1.0	< 1.0	< 1.0	< 1.0	< 1.0	< 1.0	< 1.0	< 1.0	< 1.0	< 1.0	< 1.0	< 1.0	< 1.0	< 1.0	< 1.0	< 1.0	< 1.0	< 1.0
Toluene	µg/L	790	< 1.0	< 1.0	< 1.0	< 1.0	< 1.0	< 1.0	< 1.0	NA	NA	NA	NA	NA	NA	NA	NA	NA	NA	NA
Total Xylenes	µg/L	280	< 2.0	< 2.0	< 2.0	< 2.0	< 2.0	< 2.0	< 2.0	NA	NA	NA	NA	NA	NA	NA	NA	NA	NA	NA
trans-1,2-Dichloroethene	µg/L	100	< 1.0	< 1.0	< 1.0	< 1.0	< 1.0	< 1.0	< 1.0	< 1.0	< 1.0	< 1.0	< 1.0	< 1.0	< 1.0	< 1.0	< 1.0	< 1.0	< 1.0	< 1.0
trans-1,3-Dichloropropene	µg/L	NS	< 1.0	< 1.0	< 1.0	< 1.0	< 1.0	< 1.0	< 1.0	NA	NA	NA	NA	NA	NA	NA	NA	NA	NA	NA
Trichloroethene	µg/L	5.0	< 1.0	< 1.0	< 1.0	< 1.0	< 1.0	< 1.0	< 1.0	< 1.0	< 1.0	< 1.0	< 1.0	< 1.0	< 1.0	< 1.0	< 1.0	< 1.0	< 1.0	< 1.0
Vinyl chloride	µg/L	2.0	< 1.0	< 1.0B	< 1.0	< 1.0	< 1.0	0.38 J	0.39 J	0.35 J	0.43 J	0.70 J	< 1.0	< 1.0	0.29 J	< 1.0	< 1.0	< 1.0	< 1.0	< 1.0
Gases																				
Ethane	µg/L	NS	NA	NA	NA	NA	NA	NA	NA	NA	NA	NA	NA	NA	NA	NA	NA	NA	NA	NA
Ethene	µg/L	NS	NA	NA	NA	NA	NA	NA	NA	NA	NA	NA	NA	NA	NA	NA	NA	NA	NA	NA
Methane	µg/L	NS	NA	NA	NA	NA	NA	NA	NA	NA	NA	NA	NA	NA	NA	NA	NA	NA	NA	NA
Other																				
Carbon	mg/L	NS	NA	NA	NA	NA	NA	NA	NA	NA	NA	NA	NA	NA	NA	NA	NA	NA	NA	NA
Nitrate-N	mg/L	10	NA	NA	NA	NA	NA	NA	NA	NA	NA	NA	NA	NA	NA	NA	NA	NA	NA	NA
Sulfate	mg/L	250	NA	NA	NA	NA	NA	NA	NA	NA	NA	NA	NA	NA	NA	NA	NA	NA	NA	NA
Total Organic Carbon	mg/L	NS	NA	NA	NA	NA	NA	NA	NA	NA	NA	NA	NA	NA	NA	NA	NA	NA	NA	NA
Metals																				
Iron, Dissolved	µg/L	300	NA	NA	NA	NA	NA	NA	NA	NA	NA	NA	NA	NA	NA	NA	NA	NA	NA	NA
Iron	µg/L	300	NA	NA	NA	NA	NA	NA	NA	NA	NA	NA	NA	NA	NA	NA	NA	NA	NA	NA
Manganese, Dissolved	µg/L	50	NA	NA	NA	NA	NA	NA	NA	NA	NA	NA	NA	NA	NA	NA	NA	NA	NA	NA
Manganese	µg/L	50	NA	NA	NA	NA	NA	NA	NA	NA	NA	NA	NA	NA	NA	NA	NA	NA	NA	NA

See Notes on Last Page.

Table 2
On-Site Groundwater Analytical Results
Ford Livonia Transmission Plant
36200 Plymouth Road
Livonia, Michigan

Location:		EGLE Non-Residential Drinking Water Criteria	MW-33																	
Screen Interval (ft bgs):			14-19																	
Date:	Unit		7/28/2017	11/8/2017	2/14/2018	5/8/2018	8/9/2018	11/2/2018	2/27/2019	6/11/2019	9/25/2019	11/8/2019	2/7/2020	8/14/2020	11/18/2020	2/17/2021	5/18/2021	8/2/2021	11/15/2021	3/1/2022
Semi-volatile Organic Compounds (SVOCs)																				
1,4-Dioxane	µg/L	350	< 2.0	< 2.0	< 2.0	< 2.0	< 2.0	< 2.0	< 2.0	< 2.0	< 2.0	< 2.0	< 2.0	< 2.0	< 2.0	< 2.0	< 2.0	< 2.0	< 2.0	< 2.0
Volatile Organic Compounds (VOCs)																				
1,1,1-Trichloroethane	µg/L	200	< 1.0	< 1.0	< 1.0	< 1.0	< 1.0	< 1.0	< 1.0	NA	NA	NA	NA	NA	NA	NA	NA	NA	NA	NA
1,1,2,2-Tetrachloroethane	µg/L	35	< 1.0	< 1.0	< 1.0	< 1.0	< 1.0	< 1.0	< 1.0	NA	NA	NA	NA	NA	NA	NA	NA	NA	NA	NA
1,1,2-trichloro-1,2,2-trifluoroethane	µg/L	170,000	< 1.0	< 1.0	< 1.0	< 1.0	< 1.0	< 1.0	< 1.0 J	NA	NA	NA	NA	NA	NA	NA	NA	NA	NA	NA
1,1,2-Trichloroethane	µg/L	5.0	< 1.0	< 1.0	< 1.0	< 1.0	< 1.0	< 1.0	< 1.0	NA	NA	NA	NA	NA	NA	NA	NA	NA	NA	NA
1,1-Dichloroethane	µg/L	2,500	< 1.0	< 1.0	< 1.0	< 1.0	< 1.0	< 1.0	< 1.0	NA	NA	NA	NA	NA	NA	NA	NA	NA	NA	NA
1,1-Dichloroethene	µg/L	7.0	< 1.0	< 1.0	< 1.0	< 1.0	< 1.0	< 1.0	< 1.0	< 1.0	< 1.0	< 1.0	< 1.0	< 1.0	< 1.0 J	< 1.0	< 1.0	< 1.0	< 1.0	< 1.0
1,2,3-Trimethylbenzene	µg/L	NS	< 5.0	< 5.0	< 5.0	< 5.0	< 5.0	< 5.0	< 5.0	NA	NA	NA	NA	NA	NA	NA	NA	NA	NA	NA
1,2,4-Trichlorobenzene	µg/L	70	< 1.0	< 1.0	< 1.0	< 1.0	< 1.0	< 1.0	< 1.0	NA	NA	NA	NA	NA	NA	NA	NA	NA	NA	NA
1,2,4-Trimethylbenzene	µg/L	63	< 1.0	< 1.0	< 1.0	< 1.0	< 1.0	< 1.0	< 1.0	NA	NA	NA	NA	NA	NA	NA	NA	NA	NA	NA
1,2-Dibromo-3-chloropropane	µg/L	0.2	< 1.0	< 1.0	< 1.0	< 1.0	< 1.0	< 1.0	< 1.0	NA	NA	NA	NA	NA	NA	NA	NA	NA	NA	NA
1,2-Dibromoethane	µg/L	0.05	< 1.0	< 1.0	< 1.0	< 1.0	< 1.0	< 1.0	< 1.0	NA	NA	NA	NA	NA	NA	NA	NA	NA	NA	NA
1,2-Dichlorobenzene	µg/L	600	< 1.0	< 1.0	< 1.0	< 1.0	< 1.0	< 1.0	< 1.0	NA	NA	NA	NA	NA	NA	NA	NA	NA	NA	NA
1,2-Dichloroethane	µg/L	5.0	< 1.0	< 1.0	< 1.0	< 1.0	< 1.0	< 1.0	< 1.0	NA	NA	NA	NA	NA	NA	NA	NA	NA	NA	NA
1,2-Dichloropropane	µg/L	5.0	< 1.0	< 1.0	< 1.0	< 1.0	< 1.0	< 1.0	< 1.0	NA	NA	NA	NA	NA	NA	NA	NA	NA	NA	NA
1,3,5-Trimethylbenzene	µg/L	72	< 1.0	< 1.0	< 1.0	< 1.0	< 1.0	< 1.0	< 1.0	NA	NA	NA	NA	NA	NA	NA	NA	NA	NA	NA
1,3-Dichlorobenzene	µg/L	19	< 1.0	< 1.0	< 1.0	< 1.0	< 1.0	0.17 J	< 1.0	NA	NA	NA	NA	NA	NA	NA	NA	NA	NA	NA
1,4-Dichlorobenzene	µg/L	75	< 1.0	< 1.0	< 1.0	< 1.0	< 1.0	< 1.0	< 1.0	NA	NA	NA	NA	NA	NA	NA	NA	NA	NA	NA
2-Butanone (MEK)	µg/L	38,000	< 10	< 10	< 10	< 10	< 10	< 10	< 10	NA	NA	NA	NA	NA	NA	NA	NA	NA	NA	NA
2-Methylnaphthalene	µg/L	750	NA	NA	NA	NA	NA	NA	NA	NA	NA	NA	NA	NA	NA	NA	NA	NA	NA	NA
4-Methyl-2-Pentanone (MIBK)	µg/L	5,200	< 10	< 10	< 10	< 10	< 10	< 10	< 10	NA	NA	NA	NA	NA	NA	NA	NA	NA	NA	NA
Acetone	µg/L	2,100	< 10	< 10	< 10	< 10B	< 10	< 10	< 10	NA	NA	NA	NA	NA	NA	NA	NA	NA	NA	NA
Benzene	µg/L	5.0	< 1.0	< 1.0	< 1.0	< 1.0	< 1.0	< 1.0	< 1.0	NA	NA	NA	NA	NA	NA	NA	NA	NA	NA	NA
Bromodichloromethane	µg/L	80	< 1.0	< 1.0	< 1.0	< 1.0	< 1.0	< 1.0	< 1.0	NA	NA	NA	NA	NA	NA	NA	NA	NA	NA	NA
Bromoform	µg/L	80	< 1.0	< 1.0	< 1.0	< 1.0	< 1.0	< 1.0	< 1.0 J	NA	NA	NA	NA	NA	NA	NA	NA	NA	NA	NA
Bromomethane	µg/L	29	< 1.0	< 1.0	< 1.0	< 1.0	< 1.0	< 1.0	< 1.0	NA	NA	NA	NA	NA	NA	NA	NA	NA	NA	NA
Carbon Disulfide	µg/L	2,300	< 5.0	< 5.0	< 5.0	< 5.0	< 5.0	< 5.0	< 5.0	NA	NA	NA	NA	NA	NA	NA	NA	NA	NA	NA
Carbon Tetrachloride	µg/L	5.0	< 1.0	< 1.0	< 1.0	< 1.0	< 1.0	< 1.0	< 1.0 J	NA	NA	NA	NA	NA	NA	NA	NA	NA	NA	NA
Trichlorofluoromethane (CFC-11)	µg/L	7,300	< 1.0	< 1.0	< 1.0	< 1.0	< 1.0	< 1.0 J	< 1.0	NA	NA	NA	NA	NA	NA	NA	NA	NA	NA	NA
Dichlorodifluoromethane (CFC-12)	µg/L	4,800	< 1.0	< 1.0	< 1.0	< 1.0	< 1.0	< 1.0	< 1.0	NA	NA	NA	NA	NA	NA	NA	NA	NA	NA	NA
Chlorobenzene	µg/L	100	< 1.0	< 1.0	< 1.0	< 1.0	< 1.0	< 1.0	< 1.0	NA	NA	NA	NA	NA	NA	NA	NA	NA	NA	NA
Chlorodibromomethane	µg/L	80	< 1.0	< 1.0	< 1.0	< 1.0	< 1.0	< 1.0	< 1.0	NA	NA	NA	NA	NA	NA	NA	NA	NA	NA	NA
Chloroethane	µg/L	1,700	< 1.0	< 1.0	< 1.0	< 1.0	< 1.0	< 1.0	< 1.0	NA	NA	NA	NA	NA	NA	NA	NA	NA	NA	NA
Chloroform	µg/L	80	< 1.0	< 1.0	< 1.0	< 1.0	< 1.0	< 1.0	< 1.0	NA	NA	NA	NA	NA	NA	NA	NA	NA	NA	NA
Chloromethane	µg/L	1,100	< 1.0	< 1.0 J	< 1.0	< 1.0	< 1.0	< 1.0	< 1.0	NA	NA	NA	NA	NA	NA	NA	NA	NA	NA	NA
cis-1,2-Dichloroethene	µg/L	70	< 1.0	< 1.0	< 1.0	< 1.0	< 1.0	< 1.0	< 1.0	< 1.0	< 1.0	< 1.0	< 1.0	< 1.0	< 1.0	< 1.0	< 1.0	< 1.0	< 1.0	< 1.0
cis-1,3-Dichloropropene	µg/L	NS	< 1.0	< 1.0	< 1.0	< 1.0	< 1.0	< 1.0	< 1.0	NA	NA	NA	NA	NA	NA	NA	NA	NA	NA	NA
Cyclohexane	µg/L	NS	< 1.0	< 1.0	< 1.0	< 1.0	< 1.0	< 1.0	< 1.0	NA	NA	NA	NA	NA	NA	NA	NA	NA	NA	NA
Dichloromethane	µg/L	5.0	< 5.0	< 5.0	< 5.0	< 5.0	< 5.0	< 5.0	< 5.0	NA	NA	NA	NA	NA	NA	NA	NA	NA	NA	NA
Diethyl ether	µg/L	10	< 2.0	< 2.0	< 2.0	< 2.0	< 2.0	< 2.0	< 2.0	NA	NA	NA	NA	NA	NA	NA	NA	NA	NA	NA
Ethylbenzene	µg/L	74	< 1.0	< 1.0	< 1.0	< 1.0	< 1.0	< 1.0	< 1.0	NA	NA	NA	NA	NA	NA	NA	NA	NA	NA	NA
Isopropylbenzene	µg/L	2,300	< 1.0	< 1.0	< 1.0	< 1.0	< 1.0	< 1.0	< 1.0	NA	NA	NA	NA	NA	NA	NA	NA	NA	NA	NA
m&p-Xylenes	µg/L	NS	NA	< 2.0	NA	NA	NA	NA	NA	NA	NA	NA	NA	NA	NA	NA	NA	NA	NA	NA
Methyl Acetate	µg/L	NS	< 10	< 10	< 10	< 10	< 10	< 10	< 10	NA	NA	NA	NA	NA	NA	NA	NA	NA	NA	NA
Methyl N-Butyl Ketone (2-Hexanone)	µg/L	2,900	< 10	< 10	< 10	< 10	< 10	< 10	< 10	NA	NA	NA	NA	NA	NA	NA	NA	NA	NA	NA
Methylcyclohexane	µg/L	NS	< 1.0	< 1.0	< 1.0	< 1.0	< 1.0	< 1.0	< 1.0	NA	NA	NA	NA	NA	NA	NA	NA	NA	NA	NA

See Notes on Last Page.

Table 2
On-Site Groundwater Analytical Results
Ford Livonia Transmission Plant
36200 Plymouth Road
Livonia, Michigan

Location:		EGLE Non-Residential Drinking Water Criteria	MW-33																	
Screen Interval (ft bgs):			14-19																	
Date:	Unit		7/28/2017	11/8/2017	2/14/2018	5/8/2018	8/9/2018	11/2/2018	2/27/2019	6/11/2019	9/25/2019	11/8/2019	2/7/2020	8/14/2020	11/18/2020	2/17/2021	5/18/2021	8/2/2021	11/15/2021	3/1/2022
Methyl-tert-butyl ether	µg/L	40	< 1.0	< 1.0	< 1.0	< 1.0	< 1.0	< 1.0	< 1.0	NA	NA	NA	NA	NA	NA	NA	NA	NA	NA	NA
o-Xylene	µg/L	NS	NA	< 1.0	NA	NA	NA	NA	NA	NA	NA	NA	NA	NA	NA	NA	NA	NA	NA	NA
Naphthalene	µg/L	1,500	NA	NA	NA	NA	NA	NA	NA	NA	NA	NA	NA	NA	NA	NA	NA	NA	NA	NA
Styrene (Monomer)	µg/L	100	< 1.0	< 1.0	< 1.0	< 1.0	< 1.0	< 1.0	< 1.0	NA	NA	NA	NA	NA	NA	NA	NA	NA	NA	NA
Tetrachloroethene	µg/L	5.0	< 1.0	< 1.0	< 1.0	< 1.0	< 1.0	< 1.0	< 1.0 J	< 1.0	< 1.0	< 1.0	< 1.0	< 1.0	< 1.0	< 1.0	< 1.0	< 1.0	< 1.0	< 1.0
Toluene	µg/L	790	< 1.0	< 1.0	< 1.0	< 1.0	< 1.0	< 1.0	< 1.0	NA	NA	NA	NA	NA	NA	NA	NA	NA	NA	NA
Total Xylenes	µg/L	280	< 2.0	< 2.0	< 2.0	< 2.0	< 2.0	< 2.0	< 2.0	NA	NA	NA	NA	NA	NA	NA	NA	NA	NA	NA
trans-1,2-Dichloroethene	µg/L	100	< 1.0	< 1.0	< 1.0	< 1.0	< 1.0	< 1.0	< 1.0	< 1.0	< 1.0	< 1.0	< 1.0	< 1.0	< 1.0	< 1.0	< 1.0	< 1.0	< 1.0	< 1.0
trans-1,3-Dichloropropene	µg/L	NS	< 1.0	< 1.0	< 1.0	< 1.0	< 1.0	< 1.0	< 1.0	NA	NA	NA	NA	NA	NA	NA	NA	NA	NA	NA
Trichloroethene	µg/L	5.0	< 1.0	< 1.0	< 1.0	< 1.0	< 1.0	< 1.0	< 1.0 J	< 1.0	< 1.0	< 1.0	< 1.0	< 1.0	< 1.0	< 1.0	< 1.0	< 1.0	< 1.0	< 1.0
Vinyl chloride	µg/L	2.0	< 1.0	< 1.0	< 1.0	< 1.0	< 1.0	< 1.0	< 1.0	< 1.0	< 1.0	< 1.0	< 1.0	< 1.0	< 1.0	< 1.0	< 1.0	< 1.0	< 1.0	< 1.0
Gases																				
Ethane	µg/L	NS	NA	NA	NA	NA	NA	NA	NA	NA	NA	NA	NA	NA	NA	NA	NA	NA	NA	NA
Ethene	µg/L	NS	NA	NA	NA	NA	NA	NA	NA	NA	NA	NA	NA	NA	NA	NA	NA	NA	NA	NA
Methane	µg/L	NS	NA	NA	NA	NA	NA	NA	NA	NA	NA	NA	NA	NA	NA	NA	NA	NA	NA	NA
Other																				
Carbon	mg/L	NS	NA	NA	NA	NA	NA	NA	NA	NA	NA	NA	NA	NA	NA	NA	NA	NA	NA	NA
Nitrate-N	mg/L	10	NA	NA	NA	NA	NA	NA	NA	NA	NA	NA	NA	NA	NA	NA	NA	NA	NA	NA
Sulfate	mg/L	250	NA	NA	NA	NA	NA	NA	NA	NA	NA	NA	NA	NA	NA	NA	NA	NA	NA	NA
Total Organic Carbon	mg/L	NS	NA	NA	NA	NA	NA	NA	NA	NA	NA	NA	NA	NA	NA	NA	NA	NA	NA	NA
Metals																				
Iron, Dissolved	µg/L	300	NA	NA	NA	NA	NA	NA	NA	NA	NA	NA	NA	NA	NA	NA	NA	NA	NA	NA
Iron	µg/L	300	NA	NA	NA	NA	NA	NA	NA	NA	NA	NA	NA	NA	NA	NA	NA	NA	NA	NA
Manganese, Dissolved	µg/L	50	NA	NA	NA	NA	NA	NA	NA	NA	NA	NA	NA	NA	NA	NA	NA	NA	NA	NA
Manganese	µg/L	50	NA	NA	NA	NA	NA	NA	NA	NA	NA	NA	NA	NA	NA	NA	NA	NA	NA	NA

See Notes on Last Page.

Table 2
On-Site Groundwater Analytical Results
Ford Livonia Transmission Plant
36200 Plymouth Road
Livonia, Michigan

Location:		EGLE Non-Residential Drinking Water Criteria	MW-34																			
Screen Interval (ft bgs):	Unit		16.5-21.5																			
Date:			4/24/2017	7/27/2017	11/9/2017	2/13/2018	5/8/2018	8/10/2018	11/1/2018	3/2/2019	6/15/2019	9/28/2019	11/23/2019	2/8/2020	5/30/2020	8/15/2020	11/14/2020	2/13/2021	5/15/2021	8/28/2021	11/13/2021	2/19/2022
Semi-volatile Organic Compounds (SVOCs)																						
1,4-Dioxane	µg/L	350	8.3	6.1	6.6	7.4	4.9	7.6	6.7	6.9	5.6	7.2	5.5	5.7	4.2	6.2	6.1	4.8	4.6	4.1	3.4	3.6
Volatile Organic Compounds (VOCs)																						
1,1,1-Trichloroethane	µg/L	200	< 1.0	< 1.0	< 1.0	< 1.0	< 1.0	< 1.0	< 1.0	< 1.0	NA	NA	NA	NA	NA	NA	NA	NA	NA	NA	NA	NA
1,1,2,2-Tetrachloroethane	µg/L	35	< 1.0	< 1.0	< 1.0	< 1.0	< 1.0	< 1.0	< 1.0	< 1.0	NA	NA	NA	NA	NA	NA	NA	NA	NA	NA	NA	NA
1,1,2-trichloro-1,2,2-trifluoroethane	µg/L	170,000	< 1.0	< 1.0	< 1.0	< 1.0	< 1.0	< 1.0	< 1.0	< 1.0	NA	NA	NA	NA	NA	NA	NA	NA	NA	NA	NA	NA
1,1,2-Trichloroethane	µg/L	5.0	< 1.0	< 1.0	< 1.0	< 1.0	< 1.0	< 1.0	< 1.0	< 1.0	NA	NA	NA	NA	NA	NA	NA	NA	NA	NA	NA	NA
1,1-Dichloroethane	µg/L	2,500	< 1.0	< 1.0	< 1.0	< 1.0	< 1.0	< 1.0	< 1.0	< 1.0	NA	NA	NA	NA	NA	NA	NA	NA	NA	NA	NA	NA
1,1-Dichloroethene	µg/L	7.0	< 1.0	< 1.0	< 1.0	< 1.0	< 1.0	< 1.0	< 1.0	< 1.0	< 1.0	< 1.0	< 1.0	< 1.0	< 1.0	< 1.0	< 1.0	< 1.0	< 1.0	< 1.0	< 1.0	< 1.0
1,2,3-Trimethylbenzene	µg/L	NS	< 5.0	< 5.0	< 5.0	< 5.0	< 5.0	< 5.0	< 5.0	< 5.0	NA	NA	NA	NA	NA	NA	NA	NA	NA	NA	NA	NA
1,2,4-Trichlorobenzene	µg/L	70	< 1.0	< 1.0	< 1.0	< 1.0	< 1.0	< 1.0	< 1.0	< 1.0	NA	NA	NA	NA	NA	NA	NA	NA	NA	NA	NA	NA
1,2,4-Trimethylbenzene	µg/L	63	< 1.0	< 1.0	< 1.0	< 1.0	< 1.0	< 1.0	< 1.0	< 1.0	NA	NA	NA	NA	NA	NA	NA	NA	NA	NA	NA	NA
1,2-Dibromo-3-chloropropane	µg/L	0.2	< 1.0	< 1.0	< 1.0	< 1.0	< 1.0	< 1.0	< 1.0	< 1.0	NA	NA	NA	NA	NA	NA	NA	NA	NA	NA	NA	NA
1,2-Dibromoethane	µg/L	0.05	< 1.0	< 1.0	< 1.0	< 1.0	< 1.0	< 1.0	< 1.0	< 1.0	NA	NA	NA	NA	NA	NA	NA	NA	NA	NA	NA	NA
1,2-Dichlorobenzene	µg/L	600	< 1.0	< 1.0	< 1.0	< 1.0	< 1.0	< 1.0	< 1.0	< 1.0	NA	NA	NA	NA	NA	NA	NA	NA	NA	NA	NA	NA
1,2-Dichloroethane	µg/L	5.0	< 1.0	< 1.0	< 1.0	< 1.0	< 1.0	< 1.0	< 1.0	< 1.0	NA	NA	NA	NA	NA	NA	NA	NA	NA	NA	NA	NA
1,2-Dichloropropane	µg/L	5.0	< 1.0	< 1.0	< 1.0	< 1.0	< 1.0	< 1.0	< 1.0	< 1.0	NA	NA	NA	NA	NA	NA	NA	NA	NA	NA	NA	NA
1,3,5-Trimethylbenzene	µg/L	72	< 1.0	< 1.0	< 1.0	< 1.0	< 1.0	< 1.0	< 1.0	< 1.0	NA	NA	NA	NA	NA	NA	NA	NA	NA	NA	NA	NA
1,3-Dichlorobenzene	µg/L	19	< 1.0	< 1.0	< 1.0	< 1.0	< 1.0	< 1.0	< 1.0	0.32 J	NA	NA	NA	NA	NA	NA	NA	NA	NA	NA	NA	NA
1,4-Dichlorobenzene	µg/L	75	< 1.0	< 1.0	< 1.0	< 1.0	< 1.0	< 1.0	< 1.0	< 1.0	NA	NA	NA	NA	NA	NA	NA	NA	NA	NA	NA	NA
2-Butanone (MEK)	µg/L	38,000	< 10	< 10	< 10	< 10	< 10	< 10	< 10	< 10	NA	NA	NA	NA	NA	NA	NA	NA	NA	NA	NA	NA
2-Methylnaphthalene	µg/L	750	NA	NA	NA	NA	NA	NA	NA	NA	NA	NA	NA	NA	NA	NA	NA	NA	NA	NA	NA	NA
4-Methyl-2-Pentanone (MIBK)	µg/L	5,200	< 10	< 10	< 10	< 10	< 10	< 10	< 10	< 10	NA	NA	NA	NA	NA	NA	NA	NA	NA	NA	NA	NA
Acetone	µg/L	2,100	< 10	< 10	< 10	< 10	< 10	< 10	< 10	< 10	NA	NA	NA	NA	NA	NA	NA	NA	NA	NA	NA	NA
Benzene	µg/L	5.0	< 1.0	< 1.0	< 1.0	< 1.0	< 1.0	< 1.0	< 1.0	< 1.0	NA	NA	NA	NA	NA	NA	NA	NA	NA	NA	NA	NA
Bromodichloromethane	µg/L	80	< 1.0	< 1.0	< 1.0	< 1.0	< 1.0	< 1.0	< 1.0	< 1.0	NA	NA	NA	NA	NA	NA	NA	NA	NA	NA	NA	NA
Bromoform	µg/L	80	< 1.0	< 1.0	< 1.0	< 1.0	< 1.0	< 1.0	< 1.0	< 1.0 J	NA	NA	NA	NA	NA	NA	NA	NA	NA	NA	NA	NA
Bromomethane	µg/L	29	< 1.0	< 1.0	< 1.0	< 1.0	< 1.0	< 1.0	< 1.0	< 1.0	NA	NA	NA	NA	NA	NA	NA	NA	NA	NA	NA	NA
Carbon Disulfide	µg/L	2,300	< 5.0	< 5.0	< 5.0	< 5.0	< 5.0	< 5.0	< 5.0	< 5.0	NA	NA	NA	NA	NA	NA	NA	NA	NA	NA	NA	NA
Carbon Tetrachloride	µg/L	5.0	< 1.0	< 1.0	< 1.0	< 1.0	< 1.0	< 1.0	< 1.0	< 1.0	NA	NA	NA	NA	NA	NA	NA	NA	NA	NA	NA	NA
Trichlorofluoromethane (CFC-11)	µg/L	7,300	< 1.0	< 1.0	< 1.0	< 1.0	< 1.0	< 1.0	< 1.0	< 1.0	NA	NA	NA	NA	NA	NA	NA	NA	NA	NA	NA	NA
Dichlorodifluoromethane (CFC-12)	µg/L	4,800	< 1.0	< 1.0	< 1.0	< 1.0	< 1.0	< 1.0	< 1.0	< 1.0	NA	NA	NA	NA	NA	NA	NA	NA	NA	NA	NA	NA
Chlorobenzene	µg/L	100	< 1.0	< 1.0	< 1.0	< 1.0	< 1.0	< 1.0	< 1.0	< 1.0	NA	NA	NA	NA	NA	NA	NA	NA	NA	NA	NA	NA
Chlorodibromomethane	µg/L	80	< 1.0	< 1.0	< 1.0	< 1.0	< 1.0	< 1.0	< 1.0	< 1.0	NA	NA	NA	NA	NA	NA	NA	NA	NA	NA	NA	NA
Chloroethane	µg/L	1,700	< 1.0	< 1.0	< 1.0	< 1.0	< 1.0	< 1.0	< 1.0	< 1.0	NA	NA	NA	NA	NA	NA	NA	NA	NA	NA	NA	NA
Chloroform	µg/L	80	< 1.0	< 1.0	< 1.0	< 1.0	< 1.0	< 1.0	< 1.0	< 1.0	NA	NA	NA	NA	NA	NA	NA	NA	NA	NA	NA	NA
Chloromethane	µg/L	1,100	< 1.0	< 1.0	< 1.0	< 1.0	< 1.0	< 1.0	< 1.0	< 1.0	NA	NA	NA	NA	NA	NA	NA	NA	NA	NA	NA	NA
cis-1,2-Dichloroethene	µg/L	70	< 1.0	0.37 J	0.35 J	< 1.0	< 1.0	0.33 J	0.44 J	0.32 J	< 1.0	0.64 J	0.66 J	0.39 J	0.40 J	0.62 J	0.58 J	0.47 J	< 1.0	0.50 J	0.58 J	< 1.0
cis-1,3-Dichloropropene	µg/L	NS	< 1.0	< 1.0	< 1.0	< 1.0	< 1.0	< 1.0	< 1.0	< 1.0	NA	NA	NA	NA	NA	NA	NA	NA	NA	NA	NA	NA
Cyclohexane	µg/L	NS	< 1.0	< 1.0	< 1.0	< 1.0	< 1.0	< 1.0	< 1.0	< 1.0	NA	NA	NA	NA	NA	NA	NA	NA	NA	NA	NA	NA
Dichloromethane	µg/L	5.0	< 5.0	< 5.0	< 5.0	< 5.0	< 5.0	< 5.0	< 5.0	< 5.0	NA	NA	NA	NA	NA	NA	NA	NA	NA	NA	NA	NA
Diethyl ether	µg/L	10	< 2.0	< 2.0	< 2.0	< 2.0	< 2.0	< 2.0	< 2.0	< 2.0	NA	NA	NA	NA	NA	NA	NA	NA	NA	NA	NA	NA
Ethylbenzene	µg/L	74	< 1.0	< 1.0	< 1.0	< 1.0	< 1.0	< 1.0	< 1.0	< 1.0	NA	NA	NA	NA	NA	NA	NA	NA	NA	NA	NA	NA
Isopropylbenzene	µg/L	2,300	< 1.0	< 1.0	< 1.0	< 1.0	< 1.0	< 1.0	< 1.0	< 1.0	NA	NA	NA	NA	NA	NA	NA	NA	NA	NA	NA	NA
m&p-Xylenes	µg/L	NS	NA	NA	< 2.0	NA	NA	NA	NA	NA	NA	NA	NA	NA	NA	NA	NA	NA	NA	NA	NA	NA
Methyl Acetate	µg/L	NS	< 10	< 10	< 10	< 10	< 10	< 10	< 10	< 10	NA	NA	NA	NA	NA	NA	NA	NA	NA	NA	NA	NA
Methyl N-Butyl Ketone (2-Hexanone)	µg/L	2,900	< 10	< 10	< 10	< 10	< 10	< 10	< 10	< 10	NA	NA	NA	NA	NA	NA	NA	NA	NA	NA	NA	NA
Methylcyclohexane	µg/L	NS	< 1.0	< 1.0	< 1.0	< 1.0	< 1.0	< 1.0	< 1.0	< 1.0	NA	NA	NA	NA	NA	NA	NA	NA	NA	NA	NA	NA

See Notes on Last Page.

Table 2
On-Site Groundwater Analytical Results
Ford Livonia Transmission Plant
36200 Plymouth Road
Livonia, Michigan

Location:		EGLE Non-Residential Drinking Water Criteria	MW-34																			
Screen Interval (ft bgs):	Unit		16.5-21.5																			
Date:			4/24/2017	7/27/2017	11/9/2017	2/13/2018	5/8/2018	8/10/2018	11/1/2018	3/2/2019	6/15/2019	9/28/2019	11/23/2019	2/8/2020	5/30/2020	8/15/2020	11/14/2020	2/13/2021	5/15/2021	8/28/2021	11/13/2021	2/19/2022
Methyl-tert-butyl ether	µg/L	40	< 1.0	< 1.0	< 1.0	< 1.0	< 1.0	< 1.0	< 1.0	< 1.0	NA	NA	NA	NA	NA	NA	NA	NA	NA	NA	NA	NA
o-Xylene	µg/L	NS	NA	NA	< 1.0	NA	NA	NA	NA	NA	NA	NA	NA	NA	NA	NA	NA	NA	NA	NA	NA	NA
Naphthalene	µg/L	1,500	NA	NA	NA	NA	NA	NA	NA	NA	NA	NA	NA	NA	NA	NA	NA	NA	NA	NA	NA	NA
Styrene (Monomer)	µg/L	100	< 1.0	< 1.0	< 1.0	< 1.0	< 1.0	< 1.0	< 1.0	< 1.0	NA	NA	NA	NA	NA	NA	NA	NA	NA	NA	NA	NA
Tetrachloroethene	µg/L	5.0	< 1.0	< 1.0	< 1.0	< 1.0	< 1.0	< 1.0	< 1.0	< 1.0 J	< 1.0	< 1.0	< 1.0	< 1.0	< 1.0	< 1.0	< 1.0	< 1.0	< 1.0	< 1.0	< 1.0	< 1.0
Toluene	µg/L	790	< 1.0	< 1.0	< 1.0	< 1.0	< 1.0	< 1.0	< 1.0	< 1.0	NA	NA	NA	NA	NA	NA	NA	NA	NA	NA	NA	NA
Total Xylenes	µg/L	280	< 2.0	< 2.0	< 2.0	< 2.0	< 2.0	< 2.0	< 2.0	< 2.0	NA	NA	NA	NA	NA	NA	NA	NA	NA	NA	NA	NA
trans-1,2-Dichloroethene	µg/L	100	< 1.0	< 1.0	< 1.0	< 1.0	< 1.0	< 1.0	< 1.0	< 1.0	< 1.0	< 1.0	< 1.0	< 1.0	< 1.0	< 1.0	< 1.0	< 1.0	< 1.0	< 1.0	< 1.0	< 1.0
trans-1,3-Dichloropropene	µg/L	NS	< 1.0	< 1.0	< 1.0	< 1.0	< 1.0	< 1.0	< 1.0	< 1.0	NA	NA	NA	NA	NA	NA	NA	NA	NA	NA	NA	NA
Trichloroethene	µg/L	5.0	< 1.0	< 1.0	< 1.0	< 1.0	< 1.0	< 1.0	< 1.0	< 1.0	< 1.0	< 1.0	< 1.0	< 1.0	< 1.0	< 1.0	< 1.0	< 1.0	< 1.0	< 1.0	< 1.0	< 1.0
Vinyl chloride	µg/L	2.0	0.52 J	1.5	2.0	0.97 J	0.87 J	1.1	1.2	0.85 J	0.89 J	**2.2**	1.8	0.53 J	0.76 J	1.4	1.8	0.78 J	1.0	1.1	1.6	0.57 J
Gases																						
Ethane	µg/L	NS	NA	NA	NA	NA	NA	NA	NA	NA	NA	NA	NA	NA	NA	NA	NA	NA	NA	NA	NA	NA
Ethene	µg/L	NS	NA	NA	NA	NA	NA	NA	NA	NA	NA	NA	NA	NA	NA	NA	NA	NA	NA	NA	NA	NA
Methane	µg/L	NS	NA	NA	NA	NA	NA	NA	NA	NA	NA	NA	NA	NA	NA	NA	NA	NA	NA	NA	NA	NA
Other																						
Carbon	mg/L	NS	NA	NA	NA	NA	NA	NA	NA	NA	NA	NA	NA	NA	NA	NA	NA	NA	NA	NA	NA	NA
Nitrate-N	mg/L	10	NA	NA	NA	NA	NA	NA	NA	NA	NA	NA	NA	NA	NA	NA	NA	NA	NA	NA	NA	NA
Sulfate	mg/L	250	NA	NA	NA	NA	NA	NA	NA	NA	NA	NA	NA	NA	NA	NA	NA	NA	NA	NA	NA	NA
Total Organic Carbon	mg/L	NS	NA	NA	NA	NA	NA	NA	NA	NA	NA	NA	NA	NA	NA	NA	NA	NA	NA	NA	NA	NA
Metals																						
Iron, Dissolved	µg/L	300	NA	NA	NA	NA	NA	NA	NA	NA	NA	NA	NA	NA	NA	NA	NA	NA	NA	NA	NA	NA
Iron	µg/L	300	NA	NA	NA	NA	NA	NA	NA	NA	NA	NA	NA	NA	NA	NA	NA	NA	NA	NA	NA	NA
Manganese, Dissolved	µg/L	50	NA	NA	NA	NA	NA	NA	NA	NA	NA	NA	NA	NA	NA	NA	NA	NA	NA	NA	NA	NA
Manganese	µg/L	50	NA	NA	NA	NA	NA	NA	NA	NA	NA	NA	NA	NA	NA	NA	NA	NA	NA	NA	NA	NA

See Notes on Last Page.

Table 2
On-Site Groundwater Analytical Results
Ford Livonia Transmission Plant
36200 Plymouth Road
Livonia, Michigan

Location:		EGLE Non-Residential Drinking Water Criteria	MW-35																		
Screen Interval (ft bgs):	Unit		19.5-24.5																		
Date:			7/27/2017	11/7/2017	2/14/2018	5/9/2018	8/10/2018	11/1/2018	3/2/2019	6/15/2019	9/28/2019	11/23/2019	2/8/2020	5/30/2020	8/15/2020	11/14/2020	2/13/2021	5/15/2021	8/21/2021	11/6/2021	2/19/2022
Semi-volatile Organic Compounds (SVOCs)																					
1,4-Dioxane	µg/L	350	4.9	4.6	4.3	4.7	4.3	4.5	5.8	5.2	5.0	2.8	4.5	3.3	4.4	4.4	3.9	4.0	3.1	3.9	3.5
Volatile Organic Compounds (VOCs)																					
1,1,1-Trichloroethane	µg/L	200	< 1.0	< 1.0	< 1.0	< 1.0	< 1.0	< 1.0	< 1.0	NA	NA	NA	NA	NA	NA	NA	NA	NA	NA	NA	NA
1,1,2,2-Tetrachloroethane	µg/L	35	< 1.0	< 1.0	< 1.0	< 1.0	< 1.0	< 1.0	< 1.0 J	NA	NA	NA	NA	NA	NA	NA	NA	NA	NA	NA	NA
1,1,2-trichloro-1,2,2-trifluoroethane	µg/L	170,000	< 1.0	< 1.0	< 1.0	< 1.0	< 1.0	< 1.0	< 1.0	NA	NA	NA	NA	NA	NA	NA	NA	NA	NA	NA	NA
1,1,2-Trichloroethane	µg/L	5.0	< 1.0	< 1.0	< 1.0	< 1.0	< 1.0	< 1.0	< 1.0	NA	NA	NA	NA	NA	NA	NA	NA	NA	NA	NA	NA
1,1-Dichloroethane	µg/L	2,500	< 1.0	< 1.0	< 1.0	< 1.0	< 1.0	< 1.0	< 1.0	NA	NA	NA	NA	NA	NA	NA	NA	NA	NA	NA	NA
1,1-Dichloroethene	µg/L	7.0	< 1.0	< 1.0	< 1.0	< 1.0	< 1.0	< 1.0	< 1.0	< 1.0	< 1.0	< 1.0	< 1.0	< 1.0	< 1.0	< 1.0	< 1.0	< 1.0	< 1.0	< 1.0	< 1.0
1,2,3-Trimethylbenzene	µg/L	NS	< 5.0	< 5.0	< 5.0	< 5.0	< 5.0	< 5.0	< 5.0	NA	NA	NA	NA	NA	NA	NA	NA	NA	NA	NA	NA
1,2,4-Trichlorobenzene	µg/L	70	< 1.0	< 1.0	< 1.0	< 1.0	< 1.0	< 1.0	0.26 J	NA	NA	NA	NA	NA	NA	NA	NA	NA	NA	NA	NA
1,2,4-Trimethylbenzene	µg/L	63	< 1.0	< 1.0	< 1.0	< 1.0	< 1.0	< 1.0	< 1.0	NA	NA	NA	NA	NA	NA	NA	NA	NA	NA	NA	NA
1,2-Dibromo-3-chloropropane	µg/L	0.2	< 1.0	< 1.0	< 1.0	< 1.0	< 1.0	< 1.0	< 1.0 J	NA	NA	NA	NA	NA	NA	NA	NA	NA	NA	NA	NA
1,2-Dibromoethane	µg/L	0.05	< 1.0	< 1.0	< 1.0	< 1.0	< 1.0	< 1.0	< 1.0	NA	NA	NA	NA	NA	NA	NA	NA	NA	NA	NA	NA
1,2-Dichlorobenzene	µg/L	600	< 1.0	< 1.0	< 1.0	< 1.0	< 1.0	< 1.0	< 1.0	NA	NA	NA	NA	NA	NA	NA	NA	NA	NA	NA	NA
1,2-Dichloroethane	µg/L	5.0	< 1.0	< 1.0	< 1.0	< 1.0	< 1.0	< 1.0	< 1.0	NA	NA	NA	NA	NA	NA	NA	NA	NA	NA	NA	NA
1,2-Dichloropropane	µg/L	5.0	< 1.0	< 1.0	< 1.0	< 1.0	< 1.0	< 1.0	< 1.0	NA	NA	NA	NA	NA	NA	NA	NA	NA	NA	NA	NA
1,3,5-Trimethylbenzene	µg/L	72	< 1.0	< 1.0	< 1.0	< 1.0	< 1.0	< 1.0	< 1.0	NA	NA	NA	NA	NA	NA	NA	NA	NA	NA	NA	NA
1,3-Dichlorobenzene	µg/L	19	< 1.0	< 1.0	< 1.0	< 1.0	< 1.0	< 1.0	< 1.0	NA	NA	NA	NA	NA	NA	NA	NA	NA	NA	NA	NA
1,4-Dichlorobenzene	µg/L	75	< 1.0	< 1.0	< 1.0	< 1.0	< 1.0	< 1.0	< 1.0	NA	NA	NA	NA	NA	NA	NA	NA	NA	NA	NA	NA
2-Butanone (MEK)	µg/L	38,000	< 10	< 10	< 10	< 10	1.7 J	< 10	< 10 J	NA	NA	NA	NA	NA	NA	NA	NA	NA	NA	NA	NA
2-Methylnaphthalene	µg/L	750	NA	NA	NA	NA	NA	NA	NA	NA	NA	NA	NA	NA	NA	NA	NA	NA	NA	NA	NA
4-Methyl-2-Pentanone (MIBK)	µg/L	5,200	< 10	< 10	< 10	< 10	0.89 J	< 10	< 10 J	NA	NA	NA	NA	NA	NA	NA	NA	NA	NA	NA	NA
Acetone	µg/L	2,100	< 10	< 10	< 10	< 10	< 10	< 10	< 10 J	NA	NA	NA	NA	NA	NA	NA	NA	NA	NA	NA	NA
Benzene	µg/L	5.0	< 1.0	< 1.0	< 1.0	< 1.0	< 1.0	< 1.0	< 1.0	NA	NA	NA	NA	NA	NA	NA	NA	NA	NA	NA	NA
Bromodichloromethane	µg/L	80	< 1.0	< 1.0	< 1.0	< 1.0	< 1.0	< 1.0	< 1.0	NA	NA	NA	NA	NA	NA	NA	NA	NA	NA	NA	NA
Bromoform	µg/L	80	< 1.0	< 1.0	< 1.0	< 1.0	< 1.0	< 1.0	< 1.0 J	NA	NA	NA	NA	NA	NA	NA	NA	NA	NA	NA	NA
Bromomethane	µg/L	29	< 1.0	< 1.0	< 1.0	< 1.0	< 1.0	< 1.0	< 1.0	NA	NA	NA	NA	NA	NA	NA	NA	NA	NA	NA	NA
Carbon Disulfide	µg/L	2,300	< 5.0	< 5.0	< 5.0	< 5.0	< 5.0	< 5.0	0.32 J	NA	NA	NA	NA	NA	NA	NA	NA	NA	NA	NA	NA
Carbon Tetrachloride	µg/L	5.0	< 1.0	< 1.0	< 1.0	< 1.0	< 1.0	< 1.0	< 1.0	NA	NA	NA	NA	NA	NA	NA	NA	NA	NA	NA	NA
Trichlorofluoromethane (CFC-11)	µg/L	7,300	< 1.0	< 1.0	< 1.0	< 1.0	< 1.0	< 1.0	< 1.0	NA	NA	NA	NA	NA	NA	NA	NA	NA	NA	NA	NA
Dichlorodifluoromethane (CFC-12)	µg/L	4,800	< 1.0	< 1.0	< 1.0	< 1.0	< 1.0	< 1.0	< 1.0	NA	NA	NA	NA	NA	NA	NA	NA	NA	NA	NA	NA
Chlorobenzene	µg/L	100	< 1.0	< 1.0	< 1.0	< 1.0	< 1.0	< 1.0	< 1.0	NA	NA	NA	NA	NA	NA	NA	NA	NA	NA	NA	NA
Chlorodibromomethane	µg/L	80	< 1.0	< 1.0	< 1.0	< 1.0	< 1.0	< 1.0	< 1.0	NA	NA	NA	NA	NA	NA	NA	NA	NA	NA	NA	NA
Chloroethane	µg/L	1,700	< 1.0	< 1.0	< 1.0	< 1.0	< 1.0	< 1.0	< 1.0	NA	NA	NA	NA	NA	NA	NA	NA	NA	NA	NA	NA
Chloroform	µg/L	80	< 1.0	< 1.0	< 1.0	< 1.0	< 1.0	< 1.0	< 1.0	NA	NA	NA	NA	NA	NA	NA	NA	NA	NA	NA	NA
Chloromethane	µg/L	1,100	< 1.0	< 1.0	< 1.0	< 1.0	< 1.0	< 1.0	< 1.0	NA	NA	NA	NA	NA	NA	NA	NA	NA	NA	NA	NA
cis-1,2-Dichloroethene	µg/L	70	< 1.0	< 1.0	< 1.0	< 1.0	< 1.0	< 1.0	< 1.0	< 1.0	< 1.0	< 1.0	< 1.0	< 1.0	< 1.0	< 1.0	< 1.0	< 1.0	< 1.0	< 1.0	< 1.0
cis-1,3-Dichloropropene	µg/L	NS	< 1.0	< 1.0	< 1.0	< 1.0	< 1.0	< 1.0	< 1.0	NA	NA	NA	NA	NA	NA	NA	NA	NA	NA	NA	NA
Cyclohexane	µg/L	NS	< 1.0	< 1.0	< 1.0	< 1.0	< 1.0	< 1.0	< 1.0	NA	NA	NA	NA	NA	NA	NA	NA	NA	NA	NA	NA
Dichloromethane	µg/L	5.0	< 5.0	< 5.0	< 5.0	< 5.0	< 5.0	< 5.0	< 5.0	NA	NA	NA	NA	NA	NA	NA	NA	NA	NA	NA	NA
Diethyl ether	µg/L	10	< 2.0	< 2.0	< 2.0	< 2.0	< 2.0	< 2.0	< 2.0	NA	NA	NA	NA	NA	NA	NA	NA	NA	NA	NA	NA
Ethylbenzene	µg/L	74	< 1.0	< 1.0	< 1.0	< 1.0	< 1.0	< 1.0	< 1.0	NA	NA	NA	NA	NA	NA	NA	NA	NA	NA	NA	NA
Isopropylbenzene	µg/L	2,300	< 1.0	< 1.0	< 1.0	< 1.0	< 1.0	< 1.0	< 1.0	NA	NA	NA	NA	NA	NA	NA	NA	NA	NA	NA	NA
m&p-Xylenes	µg/L	NS	NA	< 2.0	NA	NA	NA	NA	NA	NA	NA	NA	NA	NA	NA	NA	NA	NA	NA	NA	NA
Methyl Acetate	µg/L	NS	< 10	< 10	< 10	< 10	< 10	< 10	< 10 J	NA	NA	NA	NA	NA	NA	NA	NA	NA	NA	NA	NA
Methyl N-Butyl Ketone (2-Hexanone)	µg/L	2,900	< 10	< 10	< 10	< 10	1.1 J	< 10	< 10 J	NA	NA	NA	NA	NA	NA	NA	NA	NA	NA	NA	NA
Methylcyclohexane	µg/L	NS	< 1.0	< 1.0	< 1.0	< 1.0	< 1.0	< 1.0	< 1.0	NA	NA	NA	NA	NA	NA	NA	NA	NA	NA	NA	NA

See Notes on Last Page.

Table 2
On-Site Groundwater Analytical Results
Ford Livonia Transmission Plant
36200 Plymouth Road
Livonia, Michigan

Location:		EGLE Non-Residential Drinking Water Criteria	MW-35																		
Screen Interval (ft bgs):	Unit		19.5-24.5																		
Date:			7/27/2017	11/7/2017	2/14/2018	5/9/2018	8/10/2018	11/1/2018	3/2/2019	6/15/2019	9/28/2019	11/23/2019	2/8/2020	5/30/2020	8/15/2020	11/14/2020	2/13/2021	5/15/2021	8/21/2021	11/6/2021	2/19/2022
Methyl-tert-butyl ether	µg/L	40	< 1.0	< 1.0	< 1.0	< 1.0	< 1.0	< 1.0	< 1.0 J	NA	NA	NA	NA	NA	NA	NA	NA	NA	NA	NA	NA
o-Xylene	µg/L	NS	NA	< 1.0	NA	NA	NA	NA	NA	NA	NA	NA	NA	NA	NA	NA	NA	NA	NA	NA	NA
Naphthalene	µg/L	1,500	NA	NA	NA	NA	NA	NA	NA	NA	NA	NA	NA	NA	NA	NA	NA	NA	NA	NA	NA
Styrene (Monomer)	µg/L	100	< 1.0	< 1.0	< 1.0	< 1.0	< 1.0	< 1.0	< 1.0	NA	NA	NA	NA	NA	NA	NA	NA	NA	NA	NA	NA
Tetrachloroethene	µg/L	5.0	< 1.0	< 1.0	< 1.0	< 1.0	< 1.0	< 1.0	< 1.0	< 1.0	< 1.0	< 1.0	< 1.0	< 1.0	< 1.0	< 1.0	< 1.0	< 1.0	< 1.0	< 1.0	< 1.0
Toluene	µg/L	790	< 1.0	< 1.0	< 1.0	< 1.0	< 1.0	< 1.0	0.14 J	NA	NA	NA	NA	NA	NA	NA	NA	NA	NA	NA	NA
Total Xylenes	µg/L	280	< 2.0	< 2.0	< 2.0	< 2.0	< 2.0	< 2.0	< 2.0	NA	NA	NA	NA	NA	NA	NA	NA	NA	NA	NA	NA
trans-1,2-Dichloroethene	µg/L	100	< 1.0	< 1.0	< 1.0	< 1.0	< 1.0	< 1.0	0.19 J	< 1.0	< 1.0	< 1.0	< 1.0	< 1.0	< 1.0	< 1.0	< 1.0	< 1.0	< 1.0	< 1.0	< 1.0
trans-1,3-Dichloropropene	µg/L	NS	< 1.0	< 1.0	< 1.0	< 1.0	< 1.0	< 1.0	< 1.0	NA	NA	NA	NA	NA	NA	NA	NA	NA	NA	NA	NA
Trichloroethene	µg/L	5.0	< 1.0	< 1.0	< 1.0	< 1.0	< 1.0	< 1.0	0.11 J	< 1.0	< 1.0	< 1.0	< 1.0	< 1.0	< 1.0	< 1.0	< 1.0	< 1.0	< 1.0	< 1.0	< 1.0
Vinyl chloride	µg/L	2.0	**3.5**	**2.4**	**4.5**	**7.2**	**3.0**	1.8	**4.1**	**6.7**	**2.6**	**3.2**	**4.0**	**9.1**	**4.9**	1.9	1.2	**4.3**	**3.0**	**3.4**	**3.4**
Gases																					
Ethane	µg/L	NS	NA	NA	NA	NA	NA	NA	NA	NA	NA	NA	NA	NA	NA	NA	NA	NA	NA	NA	NA
Ethene	µg/L	NS	NA	NA	NA	NA	NA	NA	NA	NA	NA	NA	NA	NA	NA	NA	NA	NA	NA	NA	NA
Methane	µg/L	NS	NA	NA	NA	NA	NA	NA	NA	NA	NA	NA	NA	NA	NA	NA	NA	NA	NA	NA	NA
Other																					
Carbon	mg/L	NS	NA	NA	NA	NA	NA	NA	NA	NA	NA	NA	NA	NA	NA	NA	NA	NA	NA	NA	NA
Nitrate-N	mg/L	10	NA	NA	NA	NA	NA	NA	NA	NA	NA	NA	NA	NA	NA	NA	NA	NA	NA	NA	NA
Sulfate	mg/L	250	NA	NA	NA	NA	NA	NA	NA	NA	NA	NA	NA	NA	NA	NA	NA	NA	NA	NA	NA
Total Organic Carbon	mg/L	NS	NA	NA	NA	NA	NA	NA	NA	NA	NA	NA	NA	NA	NA	NA	NA	NA	NA	NA	NA
Metals																					
Iron, Dissolved	µg/L	300	NA	NA	NA	NA	NA	NA	NA	NA	NA	NA	NA	NA	NA	NA	NA	NA	NA	NA	NA
Iron	µg/L	300	NA	NA	NA	NA	NA	NA	NA	NA	NA	NA	NA	NA	NA	NA	NA	NA	NA	NA	NA
Manganese, Dissolved	µg/L	50	NA	NA	NA	NA	NA	NA	NA	NA	NA	NA	NA	NA	NA	NA	NA	NA	NA	NA	NA
Manganese	µg/L	50	NA	NA	NA	NA	NA	NA	NA	NA	NA	NA	NA	NA	NA	NA	NA	NA	NA	NA	NA

See Notes on Last Page.

Table 2
On-Site Groundwater Analytical Results
Ford Livonia Transmission Plant
36200 Plymouth Road
Livonia, Michigan

Location:		EGLE Non-Residential Drinking Water Criteria	MW-36																	
Screen Interval (ft bgs):	Unit		20-25																	
Date:			7/28/2017	11/10/2017	2/15/2018	5/14/2018	8/14/2018	10/29/2018	3/1/2019	6/11/2019	9/25/2019	11/21/2019	2/7/2020	8/13/2020	11/16/2020	2/12/2021	5/19/2021	8/12/2021	11/16/2021	3/2/2022
Semi-volatile Organic Compounds (SVOCs)																				
1,4-Dioxane	µg/L	350	< 2.0	< 2.0	< 2.0	< 2.0	< 2.0	< 2.0	< 2.0	< 2.0	< 2.0	< 2.0	< 2.0	< 2.0	< 2.0	< 2.0 J	< 2.0	< 2.0	< 2.0	< 2.0
Volatile Organic Compounds (VOCs)																				
1,1,1-Trichloroethane	µg/L	200	< 1.0	< 1.0	< 1.0	< 1.0	< 1.0	< 1.0	< 1.0	NA	NA	NA	NA	NA	NA	NA	NA	NA	NA	NA
1,1,2,2-Tetrachloroethane	µg/L	35	< 1.0	< 1.0	< 1.0	< 1.0	< 1.0	< 1.0	< 1.0	NA	NA	NA	NA	NA	NA	NA	NA	NA	NA	NA
1,1,2-trichloro-1,2,2-trifluoroethane	µg/L	170,000	< 1.0	< 1.0	< 1.0	< 1.0	< 1.0	< 1.0	< 1.0	NA	NA	NA	NA	NA	NA	NA	NA	NA	NA	NA
1,1,2-Trichloroethane	µg/L	5.0	< 1.0	< 1.0	< 1.0	< 1.0	< 1.0	< 1.0	< 1.0	NA	NA	NA	NA	NA	NA	NA	NA	NA	NA	NA
1,1-Dichloroethane	µg/L	2,500	< 1.0	< 1.0	< 1.0	< 1.0	< 1.0	< 1.0	< 1.0	NA	NA	NA	NA	NA	NA	NA	NA	NA	NA	NA
1,1-Dichloroethene	µg/L	7.0	< 1.0	< 1.0	< 1.0	< 1.0	< 1.0	< 1.0	< 1.0	< 1.0	< 1.0	< 1.0	< 1.0	< 1.0	< 1.0	< 1.0	< 1.0	< 1.0	< 1.0	< 1.0
1,2,3-Trimethylbenzene	µg/L	NS	< 5.0	< 5.0	< 5.0	< 5.0	< 5.0	< 5.0	< 5.0	NA	NA	NA	NA	NA	NA	NA	NA	NA	NA	NA
1,2,4-Trichlorobenzene	µg/L	70	< 1.0	< 1.0	< 1.0	< 1.0	< 1.0	< 1.0	< 1.0	NA	NA	NA	NA	NA	NA	NA	NA	NA	NA	NA
1,2,4-Trimethylbenzene	µg/L	63	< 1.0	< 1.0	< 1.0	< 1.0	< 1.0 J	< 1.0	< 1.0	NA	NA	NA	NA	NA	NA	NA	NA	NA	NA	NA
1,2-Dibromo-3-chloropropane	µg/L	0.2	< 1.0	< 1.0	< 1.0	< 1.0	< 1.0	< 1.0	< 1.0 J	NA	NA	NA	NA	NA	NA	NA	NA	NA	NA	NA
1,2-Dibromoethane	µg/L	0.05	< 1.0	< 1.0	< 1.0	< 1.0	< 1.0	< 1.0	< 1.0	NA	NA	NA	NA	NA	NA	NA	NA	NA	NA	NA
1,2-Dichlorobenzene	µg/L	600	< 1.0	< 1.0	< 1.0	< 1.0	< 1.0	< 1.0	< 1.0	NA	NA	NA	NA	NA	NA	NA	NA	NA	NA	NA
1,2-Dichloroethane	µg/L	5.0	< 1.0	< 1.0	< 1.0	< 1.0	< 1.0	< 1.0	< 1.0	NA	NA	NA	NA	NA	NA	NA	NA	NA	NA	NA
1,2-Dichloropropane	µg/L	5.0	< 1.0	< 1.0	< 1.0	< 1.0	< 1.0	< 1.0	< 1.0	NA	NA	NA	NA	NA	NA	NA	NA	NA	NA	NA
1,3,5-Trimethylbenzene	µg/L	72	< 1.0	< 1.0	< 1.0	< 1.0	< 1.0	< 1.0	< 1.0	NA	NA	NA	NA	NA	NA	NA	NA	NA	NA	NA
1,3-Dichlorobenzene	µg/L	19	< 1.0	< 1.0	< 1.0	< 1.0	< 1.0	< 1.0	< 1.0	NA	NA	NA	NA	NA	NA	NA	NA	NA	NA	NA
1,4-Dichlorobenzene	µg/L	75	< 1.0	< 1.0	< 1.0	< 1.0	< 1.0	< 1.0	< 1.0	NA	NA	NA	NA	NA	NA	NA	NA	NA	NA	NA
2-Butanone (MEK)	µg/L	38,000	< 10	< 10	< 10	< 10	< 10	< 10	< 10	NA	NA	NA	NA	NA	NA	NA	NA	NA	NA	NA
2-Methylnaphthalene	µg/L	750	NA	NA	NA	NA	NA	NA	NA	NA	NA	NA	NA	NA	NA	NA	NA	NA	NA	NA
4-Methyl-2-Pentanone (MIBK)	µg/L	5,200	< 10	< 10	< 10	< 10	< 10	< 10	< 10	NA	NA	NA	NA	NA	NA	NA	NA	NA	NA	NA
Acetone	µg/L	2,100	< 10	< 10	< 10	< 10	< 10	< 10	< 10	NA	NA	NA	NA	NA	NA	NA	NA	NA	NA	NA
Benzene	µg/L	5.0	< 1.0	< 1.0	< 1.0	< 1.0	< 1.0	< 1.0	< 1.0	NA	NA	NA	NA	NA	NA	NA	NA	NA	NA	NA
Bromodichloromethane	µg/L	80	< 1.0	< 1.0	< 1.0	< 1.0	< 1.0	< 1.0	< 1.0	NA	NA	NA	NA	NA	NA	NA	NA	NA	NA	NA
Bromoform	µg/L	80	< 1.0	< 1.0	< 1.0	< 1.0	< 1.0	< 1.0	< 1.0 J	NA	NA	NA	NA	NA	NA	NA	NA	NA	NA	NA
Bromomethane	µg/L	29	< 1.0	< 1.0	< 1.0	< 1.0	< 1.0	< 1.0	< 1.0 J	NA	NA	NA	NA	NA	NA	NA	NA	NA	NA	NA
Carbon Disulfide	µg/L	2,300	< 5.0	< 5.0	< 5.0	< 5.0	< 5.0	< 5.0	< 5.0	NA	NA	NA	NA	NA	NA	NA	NA	NA	NA	NA
Carbon Tetrachloride	µg/L	5.0	< 1.0	< 1.0	< 1.0	< 1.0	< 1.0	< 1.0	< 1.0	NA	NA	NA	NA	NA	NA	NA	NA	NA	NA	NA
Trichlorofluoromethane (CFC-11)	µg/L	7,300	< 1.0	< 1.0	< 1.0	< 1.0	< 1.0	< 1.0	< 1.0 J	NA	NA	NA	NA	NA	NA	NA	NA	NA	NA	NA
Dichlorodifluoromethane (CFC-12)	µg/L	4,800	< 1.0	< 1.0	< 1.0	< 1.0	< 1.0	< 1.0	< 1.0	NA	NA	NA	NA	NA	NA	NA	NA	NA	NA	NA
Chlorobenzene	µg/L	100	< 1.0	< 1.0	< 1.0	< 1.0	< 1.0	< 1.0	< 1.0	NA	NA	NA	NA	NA	NA	NA	NA	NA	NA	NA
Chlorodibromomethane	µg/L	80	< 1.0	< 1.0	< 1.0	< 1.0	< 1.0	< 1.0	< 1.0	NA	NA	NA	NA	NA	NA	NA	NA	NA	NA	NA
Chloroethane	µg/L	1,700	< 1.0	< 1.0	< 1.0	< 1.0	< 1.0	< 1.0	< 1.0 J	NA	NA	NA	NA	NA	NA	NA	NA	NA	NA	NA
Chloroform	µg/L	80	< 1.0	< 1.0	< 1.0	< 1.0	< 1.0	< 1.0	< 1.0	NA	NA	NA	NA	NA	NA	NA	NA	NA	NA	NA
Chloromethane	µg/L	1,100	< 1.0	< 1.0	< 1.0	< 1.0	< 1.0	< 1.0	< 1.0	NA	NA	NA	NA	NA	NA	NA	NA	NA	NA	NA
cis-1,2-Dichloroethene	µg/L	70	< 1.0	< 1.0	< 1.0	< 1.0	< 1.0	< 1.0	< 1.0	< 1.0	< 1.0	< 1.0	< 1.0	< 1.0	< 1.0B	< 1.0	< 1.0	< 1.0	< 1.0	< 1.0
cis-1,3-Dichloropropene	µg/L	NS	< 1.0	< 1.0	< 1.0	< 1.0	< 1.0	< 1.0	< 1.0	NA	NA	NA	NA	NA	NA	NA	NA	NA	NA	NA
Cyclohexane	µg/L	NS	< 1.0	< 1.0	< 1.0	< 1.0	< 1.0	< 1.0	< 1.0	NA	NA	NA	NA	NA	NA	NA	NA	NA	NA	NA
Dichloromethane	µg/L	5.0	< 5.0	< 5.0	< 5.0	< 5.0	< 5.0	< 5.0	< 5.0	NA	NA	NA	NA	NA	NA	NA	NA	NA	NA	NA
Diethyl ether	µg/L	10	< 2.0	< 2.0	< 2.0	< 2.0	< 2.0	< 2.0	< 2.0	NA	NA	NA	NA	NA	NA	NA	NA	NA	NA	NA
Ethylbenzene	µg/L	74	< 1.0	< 1.0	< 1.0	< 1.0	< 1.0	< 1.0	< 1.0	NA	NA	NA	NA	NA	NA	NA	NA	NA	NA	NA
Isopropylbenzene	µg/L	2,300	< 1.0	< 1.0	< 1.0	< 1.0	< 1.0	< 1.0	< 1.0	NA	NA	NA	NA	NA	NA	NA	NA	NA	NA	NA
m&p-Xylenes	µg/L	NS	NA	< 2.0	NA	NA	NA	NA	NA	NA	NA	NA	NA	NA	NA	NA	NA	NA	NA	NA
Methyl Acetate	µg/L	NS	< 10	< 10	< 10	< 10	< 10	< 10	< 10	NA	NA	NA	NA	NA	NA	NA	NA	NA	NA	NA
Methyl N-Butyl Ketone (2-Hexanone)	µg/L	2,900	< 10	< 10	< 10	< 10	< 10	< 10	< 10	NA	NA	NA	NA	NA	NA	NA	NA	NA	NA	NA
Methylcyclohexane	µg/L	NS	< 1.0	< 1.0	< 1.0	< 1.0	< 1.0	< 1.0	< 1.0	NA	NA	NA	NA	NA	NA	NA	NA	NA	NA	NA

See Notes on Last Page.

Table 2
On-Site Groundwater Analytical Results
Ford Livonia Transmission Plant
36200 Plymouth Road
Livonia, Michigan

Location:		EGLE Non-Residential Drinking Water Criteria	MW-36																	
Screen Interval (ft bgs):	Unit		20-25																	
Date:			7/28/2017	11/10/2017	2/15/2018	5/14/2018	8/14/2018	10/29/2018	3/1/2019	6/11/2019	9/25/2019	11/21/2019	2/7/2020	8/13/2020	11/16/2020	2/12/2021	5/19/2021	8/12/2021	11/16/2021	3/2/2022
Methyl-tert-butyl ether	µg/L	40	< 1.0	< 1.0	< 1.0	< 1.0	< 1.0	< 1.0	< 1.0 J	NA	NA	NA	NA	NA	NA	NA	NA	NA	NA	NA
o-Xylene	µg/L	NS	NA	< 1.0	NA	NA	NA	NA	NA	NA	NA	NA	NA	NA	NA	NA	NA	NA	NA	NA
Naphthalene	µg/L	1,500	NA	NA	NA	NA	NA	NA	NA	NA	NA	NA	NA	NA	NA	NA	NA	NA	NA	NA
Styrene (Monomer)	µg/L	100	< 1.0	< 1.0	< 1.0	< 1.0	< 1.0	< 1.0	< 1.0	NA	NA	NA	NA	NA	NA	NA	NA	NA	NA	NA
Tetrachloroethene	µg/L	5.0	< 1.0	< 1.0	< 1.0	< 1.0	< 1.0	< 1.0	< 1.0	< 1.0	< 1.0	< 1.0	< 1.0	< 1.0	< 1.0	< 1.0	< 1.0	< 1.0	< 1.0	< 1.0
Toluene	µg/L	790	< 1.0	< 1.0	< 1.0	< 1.0	< 1.0	< 1.0	< 1.0	NA	NA	NA	NA	NA	NA	NA	NA	NA	NA	NA
Total Xylenes	µg/L	280	< 2.0	< 2.0	< 2.0	< 2.0	< 2.0	< 2.0	< 2.0	NA	NA	NA	NA	NA	NA	NA	NA	NA	NA	NA
trans-1,2-Dichloroethene	µg/L	100	< 1.0	< 1.0	< 1.0	< 1.0	< 1.0	< 1.0	< 1.0	< 1.0	< 1.0	< 1.0	< 1.0	< 1.0	< 1.0	< 1.0	< 1.0	< 1.0	< 1.0	< 1.0
trans-1,3-Dichloropropene	µg/L	NS	< 1.0	< 1.0	< 1.0	< 1.0	< 1.0	< 1.0	< 1.0	NA	NA	NA	NA	NA	NA	NA	NA	NA	NA	NA
Trichloroethene	µg/L	5.0	< 1.0	< 1.0	< 1.0	< 1.0	< 1.0	< 1.0	< 1.0 J	< 1.0	< 1.0	< 1.0	< 1.0	< 1.0	< 1.0	< 1.0	< 1.0	< 1.0	< 1.0	< 1.0
Vinyl chloride	µg/L	2.0	< 1.0	< 1.0	< 1.0	< 1.0	< 1.0	< 1.0	< 1.0	< 1.0	< 1.0	< 1.0	< 1.0	< 1.0	< 1.0	< 1.0	< 1.0	< 1.0	< 1.0	< 1.0
Gases																				
Ethane	µg/L	NS	NA	NA	NA	NA	NA	NA	NA	NA	NA	NA	NA	NA	NA	NA	NA	NA	NA	NA
Ethene	µg/L	NS	NA	NA	NA	NA	NA	NA	NA	NA	NA	NA	NA	NA	NA	NA	NA	NA	NA	NA
Methane	µg/L	NS	NA	NA	NA	NA	NA	NA	NA	NA	NA	NA	NA	NA	NA	NA	NA	NA	NA	NA
Other																				
Carbon	mg/L	NS	NA	NA	NA	NA	NA	NA	NA	NA	NA	NA	NA	NA	NA	NA	NA	NA	NA	NA
Nitrate-N	mg/L	10	NA	NA	NA	NA	NA	NA	NA	NA	NA	NA	NA	NA	NA	NA	NA	NA	NA	NA
Sulfate	mg/L	250	NA	NA	NA	NA	NA	NA	NA	NA	NA	NA	NA	NA	NA	NA	NA	NA	NA	NA
Total Organic Carbon	mg/L	NS	NA	NA	NA	NA	NA	NA	NA	NA	NA	NA	NA	NA	NA	NA	NA	NA	NA	NA
Metals																				
Iron, Dissolved	µg/L	300	NA	NA	NA	NA	NA	NA	NA	NA	NA	NA	NA	NA	NA	NA	NA	NA	NA	NA
Iron	µg/L	300	NA	NA	NA	NA	NA	NA	NA	NA	NA	NA	NA	NA	NA	NA	NA	NA	NA	NA
Manganese, Dissolved	µg/L	50	NA	NA	NA	NA	NA	NA	NA	NA	NA	NA	NA	NA	NA	NA	NA	NA	NA	NA
Manganese	µg/L	50	NA	NA	NA	NA	NA	NA	NA	NA	NA	NA	NA	NA	NA	NA	NA	NA	NA	NA

See Notes on Last Page.

Table 2
On-Site Groundwater Analytical Results
Ford Livonia Transmission Plant
36200 Plymouth Road
Livonia, Michigan

Location:		EGLE Non-Residential Drinking Water Criteria	MW-37																	
Screen Interval (ft bgs):			18-23																	
Date:	Unit		8/1/2017	11/10/2017	2/12/2018	5/10/2018	8/9/2018	10/31/2018	2/27/2019	6/12/2019	9/25/2019	11/14/2019	2/6/2020	8/14/2020	11/16/2020	2/17/2021	5/19/2021	8/3/2021	11/16/2021	3/3/2022
Semi-volatile Organic Compounds (SVOCs)																				
1,4-Dioxane	µg/L	350	< 2.0B	< 2.0	< 2.0	< 2.0	< 2.0	< 2.0	< 2.0	< 2.0	< 2.0	< 2.0	< 2.0	< 2.0	< 2.0	< 2.0	< 2.0	< 2.0	< 2.0	< 2.0
Volatile Organic Compounds (VOCs)																				
1,1,1-Trichloroethane	µg/L	200	< 1.0	< 1.0	< 1.0	< 1.0	< 1.0	< 1.0	< 1.0	NA	NA	NA	NA	NA	NA	NA	NA	NA	NA	NA
1,1,2,2-Tetrachloroethane	µg/L	35	< 1.0	< 1.0	< 1.0	< 1.0	< 1.0	< 1.0	< 1.0	NA	NA	NA	NA	NA	NA	NA	NA	NA	NA	NA
1,1,2-trichloro-1,2,2-trifluoroethane	µg/L	170,000	< 1.0	< 1.0	< 1.0	< 1.0	< 1.0	< 1.0	< 1.0 J	NA	NA	NA	NA	NA	NA	NA	NA	NA	NA	NA
1,1,2-Trichloroethane	µg/L	5.0	< 1.0	< 1.0	< 1.0	< 1.0	< 1.0	< 1.0	< 1.0	NA	NA	NA	NA	NA	NA	NA	NA	NA	NA	NA
1,1-Dichloroethane	µg/L	2,500	< 1.0	< 1.0	< 1.0	< 1.0	< 1.0	< 1.0	< 1.0	NA	NA	NA	NA	NA	NA	NA	NA	NA	NA	NA
1,1-Dichloroethene	µg/L	7.0	< 1.0	< 1.0	< 1.0	< 1.0	< 1.0	< 1.0	< 1.0	< 1.0	< 1.0	< 1.0	< 1.0	< 1.0	< 1.0	< 1.0	< 1.0	< 1.0	< 1.0	< 1.0
1,2,3-Trimethylbenzene	µg/L	NS	< 5.0	< 5.0	< 5.0	< 5.0	< 5.0	< 5.0	< 5.0	NA	NA	NA	NA	NA	NA	NA	NA	NA	NA	NA
1,2,4-Trichlorobenzene	µg/L	70	< 1.0	< 1.0	< 1.0	< 1.0	< 1.0	< 1.0	< 1.0	NA	NA	NA	NA	NA	NA	NA	NA	NA	NA	NA
1,2,4-Trimethylbenzene	µg/L	63	< 1.0	< 1.0	< 1.0	< 1.0	< 1.0	< 1.0	< 1.0	NA	NA	NA	NA	NA	NA	NA	NA	NA	NA	NA
1,2-Dibromo-3-chloropropane	µg/L	0.2	< 1.0	< 1.0	< 1.0	< 1.0	< 1.0	< 1.0	< 1.0	NA	NA	NA	NA	NA	NA	NA	NA	NA	NA	NA
1,2-Dibromoethane	µg/L	0.05	< 1.0	< 1.0	< 1.0	< 1.0	< 1.0	< 1.0	< 1.0	NA	NA	NA	NA	NA	NA	NA	NA	NA	NA	NA
1,2-Dichlorobenzene	µg/L	600	< 1.0	< 1.0	< 1.0	< 1.0	< 1.0	< 1.0	< 1.0	NA	NA	NA	NA	NA	NA	NA	NA	NA	NA	NA
1,2-Dichloroethane	µg/L	5.0	< 1.0	< 1.0	< 1.0	< 1.0	< 1.0	< 1.0	< 1.0	NA	NA	NA	NA	NA	NA	NA	NA	NA	NA	NA
1,2-Dichloropropane	µg/L	5.0	< 1.0	< 1.0	< 1.0	< 1.0	< 1.0	< 1.0	< 1.0	NA	NA	NA	NA	NA	NA	NA	NA	NA	NA	NA
1,3,5-Trimethylbenzene	µg/L	72	< 1.0	< 1.0	< 1.0	< 1.0	< 1.0	< 1.0	< 1.0	NA	NA	NA	NA	NA	NA	NA	NA	NA	NA	NA
1,3-Dichlorobenzene	µg/L	19	< 1.0	< 1.0	< 1.0	< 1.0	< 1.0	0.17 J	< 1.0	NA	NA	NA	NA	NA	NA	NA	NA	NA	NA	NA
1,4-Dichlorobenzene	µg/L	75	< 1.0	< 1.0	< 1.0	< 1.0	< 1.0	< 1.0	< 1.0	NA	NA	NA	NA	NA	NA	NA	NA	NA	NA	NA
2-Butanone (MEK)	µg/L	38,000	< 10	< 10	< 10	< 10	< 10	< 10	< 10	NA	NA	NA	NA	NA	NA	NA	NA	NA	NA	NA
2-Methylnaphthalene	µg/L	750	NA	NA	NA	NA	NA	NA	NA	NA	NA	NA	NA	NA	NA	NA	NA	NA	NA	NA
4-Methyl-2-Pentanone (MIBK)	µg/L	5,200	< 10	< 10	< 10	< 10	< 10	< 10	< 10	NA	NA	NA	NA	NA	NA	NA	NA	NA	NA	NA
Acetone	µg/L	2,100	< 10	< 10	< 10	< 10	< 10	< 10	< 10	NA	NA	NA	NA	NA	NA	NA	NA	NA	NA	NA
Benzene	µg/L	5.0	< 1.0	< 1.0	< 1.0	< 1.0	< 1.0	< 1.0	< 1.0	NA	NA	NA	NA	NA	NA	NA	NA	NA	NA	NA
Bromodichloromethane	µg/L	80	< 1.0	< 1.0	< 1.0	< 1.0	< 1.0	< 1.0	< 1.0	NA	NA	NA	NA	NA	NA	NA	NA	NA	NA	NA
Bromoform	µg/L	80	< 1.0	< 1.0	< 1.0	< 1.0	< 1.0	< 1.0	< 1.0 J	NA	NA	NA	NA	NA	NA	NA	NA	NA	NA	NA
Bromomethane	µg/L	29	< 1.0	< 1.0	< 1.0	< 1.0	< 1.0	< 1.0	< 1.0	NA	NA	NA	NA	NA	NA	NA	NA	NA	NA	NA
Carbon Disulfide	µg/L	2,300	< 5.0	< 5.0	< 5.0	< 5.0	< 5.0	< 5.0	< 5.0	NA	NA	NA	NA	NA	NA	NA	NA	NA	NA	NA
Carbon Tetrachloride	µg/L	5.0	< 1.0	< 1.0	< 1.0	< 1.0	< 1.0	< 1.0	< 1.0 J	NA	NA	NA	NA	NA	NA	NA	NA	NA	NA	NA
Trichlorofluoromethane (CFC-11)	µg/L	7,300	< 1.0	< 1.0	< 1.0	< 1.0	< 1.0	< 1.0	< 1.0	NA	NA	NA	NA	NA	NA	NA	NA	NA	NA	NA
Dichlorodifluoromethane (CFC-12)	µg/L	4,800	< 1.0	< 1.0	< 1.0	< 1.0	< 1.0	< 1.0	< 1.0	NA	NA	NA	NA	NA	NA	NA	NA	NA	NA	NA
Chlorobenzene	µg/L	100	< 1.0	< 1.0	< 1.0	< 1.0	< 1.0	< 1.0	< 1.0	NA	NA	NA	NA	NA	NA	NA	NA	NA	NA	NA
Chlorodibromomethane	µg/L	80	< 1.0	< 1.0	< 1.0	< 1.0	< 1.0	< 1.0	< 1.0	NA	NA	NA	NA	NA	NA	NA	NA	NA	NA	NA
Chloroethane	µg/L	1,700	< 1.0	< 1.0	< 1.0	< 1.0	< 1.0	< 1.0	< 1.0	NA	NA	NA	NA	NA	NA	NA	NA	NA	NA	NA
Chloroform	µg/L	80	< 1.0	< 1.0	< 1.0	< 1.0	< 1.0	< 1.0	< 1.0	NA	NA	NA	NA	NA	NA	NA	NA	NA	NA	NA
Chloromethane	µg/L	1,100	< 1.0	< 1.0	< 1.0	< 1.0	< 1.0	< 1.0	< 1.0	NA	NA	NA	NA	NA	NA	NA	NA	NA	NA	NA
cis-1,2-Dichloroethene	µg/L	70	< 1.0	< 1.0	< 1.0	< 1.0	< 1.0	< 1.0	< 1.0	< 1.0	< 1.0	2.9	< 1.0	< 1.0	< 1.0	< 1.0	< 1.0	< 1.0	< 1.0	< 1.0
cis-1,3-Dichloropropene	µg/L	NS	< 1.0	< 1.0	< 1.0	< 1.0	< 1.0	< 1.0	< 1.0	NA	NA	NA	NA	NA	NA	NA	NA	NA	NA	NA
Cyclohexane	µg/L	NS	< 1.0	< 1.0	< 1.0	< 1.0	< 1.0	< 1.0	< 1.0	NA	NA	NA	NA	NA	NA	NA	NA	NA	NA	NA
Dichloromethane	µg/L	5.0	< 5.0	< 5.0	< 5.0	< 5.0	< 5.0	< 5.0	< 5.0	NA	NA	NA	NA	NA	NA	NA	NA	NA	NA	NA
Diethyl ether	µg/L	10	< 2.0	< 2.0	< 2.0	< 2.0	< 2.0	< 2.0	< 2.0	NA	NA	NA	NA	NA	NA	NA	NA	NA	NA	NA
Ethylbenzene	µg/L	74	< 1.0	< 1.0	< 1.0	< 1.0	< 1.0	< 1.0	< 1.0	NA	NA	NA	NA	NA	NA	NA	NA	NA	NA	NA
Isopropylbenzene	µg/L	2,300	< 1.0	< 1.0	< 1.0	< 1.0	< 1.0	< 1.0	< 1.0	NA	NA	NA	NA	NA	NA	NA	NA	NA	NA	NA
m&p-Xylenes	µg/L	NS	NA	< 2.0	NA	NA	NA	NA	NA	NA	NA	NA	NA	NA	NA	NA	NA	NA	NA	NA
Methyl Acetate	µg/L	NS	< 10	< 10	< 10	< 10	< 10	< 10	< 10	NA	NA	NA	NA	NA	NA	NA	NA	NA	NA	NA
Methyl N-Butyl Ketone (2-Hexanone)	µg/L	2,900	< 10	< 10	< 10	< 10	< 10	< 10	< 10	NA	NA	NA	NA	NA	NA	NA	NA	NA	NA	NA
Methylcyclohexane	µg/L	NS	< 1.0	< 1.0	< 1.0	< 1.0	< 1.0	< 1.0	< 1.0	NA	NA	NA	NA	NA	NA	NA	NA	NA	NA	NA

See Notes on Last Page.

Table 2
On-Site Groundwater Analytical Results
Ford Livonia Transmission Plant
36200 Plymouth Road
Livonia, Michigan

Location:		EGLE Non-Residential Drinking Water Criteria	MW-37																	
Screen Interval (ft bgs):	Unit		18-23																	
Date:			8/1/2017	11/10/2017	2/12/2018	5/10/2018	8/9/2018	10/31/2018	2/27/2019	6/12/2019	9/25/2019	11/14/2019	2/6/2020	8/14/2020	11/16/2020	2/17/2021	5/19/2021	8/3/2021	11/16/2021	3/3/2022
Methyl-tert-butyl ether	µg/L	40	< 1.0	< 1.0	< 1.0	< 1.0	< 1.0	< 1.0	< 1.0	NA	NA	NA	NA	NA	NA	NA	NA	NA	NA	NA
o-Xylene	µg/L	NS	NA	< 1.0	NA	NA	NA	NA	NA	NA	NA	NA	NA	NA	NA	NA	NA	NA	NA	NA
Naphthalene	µg/L	1,500	NA	NA	NA	NA	NA	NA	NA	NA	NA	NA	NA	NA	NA	NA	NA	NA	NA	NA
Styrene (Monomer)	µg/L	100	< 1.0	< 1.0	< 1.0	< 1.0	< 1.0	< 1.0	< 1.0	NA	NA	NA	NA	NA	NA	NA	NA	NA	NA	NA
Tetrachloroethene	µg/L	5.0	< 1.0	< 1.0	< 1.0	< 1.0	< 1.0	< 1.0	< 1.0 J	< 1.0	< 1.0	< 1.0	< 1.0	< 1.0	< 1.0	< 1.0	< 1.0	< 1.0	< 1.0	< 1.0
Toluene	µg/L	790	< 1.0	< 1.0	< 1.0	< 1.0	< 1.0	< 1.0	< 1.0	NA	NA	NA	NA	NA	NA	NA	NA	NA	NA	NA
Total Xylenes	µg/L	280	< 2.0	< 2.0	< 2.0	< 2.0	< 2.0	< 2.0	< 2.0	NA	NA	NA	NA	NA	NA	NA	NA	NA	NA	NA
trans-1,2-Dichloroethene	µg/L	100	< 1.0	< 1.0	< 1.0	< 1.0	< 1.0	< 1.0	< 1.0	< 1.0	< 1.0	< 1.0	< 1.0	< 1.0	< 1.0	< 1.0	< 1.0	< 1.0	< 1.0	< 1.0
trans-1,3-Dichloropropene	µg/L	NS	< 1.0	< 1.0	< 1.0	< 1.0	< 1.0	< 1.0	< 1.0	NA	NA	NA	NA	NA	NA	NA	NA	NA	NA	NA
Trichloroethene	µg/L	5.0	< 1.0	< 1.0	< 1.0	< 1.0	< 1.0	< 1.0	< 1.0 J	< 1.0	< 1.0	< 1.0	< 1.0	< 1.0	< 1.0	< 1.0	< 1.0	< 1.0	< 1.0	< 1.0
Vinyl chloride	µg/L	2.0	< 1.0	< 1.0	< 1.0	< 1.0	< 1.0	< 1.0	< 1.0	< 1.0	< 1.0	< 1.0	< 1.0	< 1.0	< 1.0	< 1.0	< 1.0	< 1.0	< 1.0	< 1.0
Gases																				
Ethane	µg/L	NS	NA	NA	NA	NA	NA	NA	NA	NA	NA	NA	NA	NA	NA	NA	NA	NA	NA	NA
Ethene	µg/L	NS	NA	NA	NA	NA	NA	NA	NA	NA	NA	NA	NA	NA	NA	NA	NA	NA	NA	NA
Methane	µg/L	NS	NA	NA	NA	NA	NA	NA	NA	NA	NA	NA	NA	NA	NA	NA	NA	NA	NA	NA
Other																				
Carbon	mg/L	NS	NA	NA	NA	NA	NA	NA	NA	NA	NA	NA	NA	NA	NA	NA	NA	NA	NA	NA
Nitrate-N	mg/L	10	NA	NA	NA	NA	NA	NA	NA	NA	NA	NA	NA	NA	NA	NA	NA	NA	NA	NA
Sulfate	mg/L	250	NA	NA	NA	NA	NA	NA	NA	NA	NA	NA	NA	NA	NA	NA	NA	NA	NA	NA
Total Organic Carbon	mg/L	NS	NA	NA	NA	NA	NA	NA	NA	NA	NA	NA	NA	NA	NA	NA	NA	NA	NA	NA
Metals																				
Iron, Dissolved	µg/L	300	NA	NA	NA	NA	NA	NA	NA	NA	NA	NA	NA	NA	NA	NA	NA	NA	NA	NA
Iron	µg/L	300	NA	NA	NA	NA	NA	NA	NA	NA	NA	NA	NA	NA	NA	NA	NA	NA	NA	NA
Manganese, Dissolved	µg/L	50	NA	NA	NA	NA	NA	NA	NA	NA	NA	NA	NA	NA	NA	NA	NA	NA	NA	NA
Manganese	µg/L	50	NA	NA	NA	NA	NA	NA	NA	NA	NA	NA	NA	NA	NA	NA	NA	NA	NA	NA

See Notes on Last Page.

Table 2
On-Site Groundwater Analytical Results
Ford Livonia Transmission Plant
36200 Plymouth Road
Livonia, Michigan

Location:		EGLE Non-Residential Drinking Water Criteria	MW-38																		
Screen Interval (ft bgs):	Unit		15-20																		
Date:			4/26/2017	7/28/2017	11/8/2017	2/15/2018	5/8/2018	8/9/2018	11/1/2018	2/27/2019	6/11/2019	9/25/2019	11/8/2019	2/6/2020	8/14/2020	11/12/2020	2/17/2021	5/20/2021	8/3/2021	11/17/2021	3/3/2022
Semi-volatile Organic Compounds (SVOCs)																					
1,4-Dioxane	µg/L	350	< 2.0	< 2.0	< 2.0	< 2.0	< 2.0	< 2.0	< 2.0	< 2.0	< 2.0	< 2.0	0.39 J	< 2.0	< 2.0	< 2.0	< 2.0	2.6	< 2.0	< 2.0	< 2.0
Volatile Organic Compounds (VOCs)																					
1,1,1-Trichloroethane	µg/L	200	< 1.0	< 1.0	< 1.0	< 1.0	< 1.0	< 1.0	< 1.0	< 1.0	NA	NA	NA	NA	NA	NA	NA	NA	NA	NA	NA
1,1,2,2-Tetrachloroethane	µg/L	35	< 1.0	< 1.0	< 1.0	< 1.0	< 1.0	< 1.0	< 1.0	< 1.0 J	NA	NA	NA	NA	NA	NA	NA	NA	NA	NA	NA
1,1,2-trichloro-1,2,2-trifluoroethane	µg/L	170,000	< 1.0	< 1.0	< 1.0	< 1.0	< 1.0	< 1.0	< 1.0	< 1.0	NA	NA	NA	NA	NA	NA	NA	NA	NA	NA	NA
1,1,2-Trichloroethane	µg/L	5.0	< 1.0	< 1.0	< 1.0	< 1.0	< 1.0	< 1.0	< 1.0	< 1.0	NA	NA	NA	NA	NA	NA	NA	NA	NA	NA	NA
1,1-Dichloroethane	µg/L	2,500	< 1.0	< 1.0	< 1.0	< 1.0	< 1.0	< 1.0	< 1.0	< 1.0	NA	NA	NA	NA	NA	NA	NA	NA	NA	NA	NA
1,1-Dichloroethene	µg/L	7.0	< 1.0	< 1.0	< 1.0	< 1.0	< 1.0	< 1.0	< 1.0	< 1.0	< 1.0	< 1.0	< 1.0	< 1.0	< 1.0	< 1.0	< 1.0	< 1.0	< 1.0	< 1.0	< 1.0
1,2,3-Trimethylbenzene	µg/L	NS	< 5.0	< 5.0	< 5.0	< 5.0	< 5.0	< 5.0	< 5.0	< 5.0	NA	NA	NA	NA	NA	NA	NA	NA	NA	NA	NA
1,2,4-Trichlorobenzene	µg/L	70	< 1.0	< 1.0	< 1.0	< 1.0	< 1.0	< 1.0	< 1.0	< 1.0	NA	NA	NA	NA	NA	NA	NA	NA	NA	NA	NA
1,2,4-Trimethylbenzene	µg/L	63	< 1.0	< 1.0	< 1.0	< 1.0	< 1.0	< 1.0	< 1.0	< 1.0	NA	NA	NA	NA	NA	NA	NA	NA	NA	NA	NA
1,2-Dibromo-3-chloropropane	µg/L	0.2	< 1.0	< 1.0	< 1.0	< 1.0	< 1.0	< 1.0	< 1.0	< 1.0 J	NA	NA	NA	NA	NA	NA	NA	NA	NA	NA	NA
1,2-Dibromoethane	µg/L	0.05	< 1.0	< 1.0	< 1.0	< 1.0	< 1.0	< 1.0	< 1.0	< 1.0 J	NA	NA	NA	NA	NA	NA	NA	NA	NA	NA	NA
1,2-Dichlorobenzene	µg/L	600	< 1.0	< 1.0	< 1.0	< 1.0	< 1.0	< 1.0	< 1.0	< 1.0	NA	NA	NA	NA	NA	NA	NA	NA	NA	NA	NA
1,2-Dichloroethane	µg/L	5.0	< 1.0	< 1.0	< 1.0	< 1.0	< 1.0	< 1.0	< 1.0	< 1.0	NA	NA	NA	NA	NA	NA	NA	NA	NA	NA	NA
1,2-Dichloropropane	µg/L	5.0	< 1.0	< 1.0	< 1.0	< 1.0	< 1.0	< 1.0	< 1.0	< 1.0	NA	NA	NA	NA	NA	NA	NA	NA	NA	NA	NA
1,3,5-Trimethylbenzene	µg/L	72	< 1.0	< 1.0	< 1.0	< 1.0	< 1.0	< 1.0	< 1.0	< 1.0	NA	NA	NA	NA	NA	NA	NA	NA	NA	NA	NA
1,3-Dichlorobenzene	µg/L	19	< 1.0	< 1.0	< 1.0	< 1.0	< 1.0	< 1.0	< 1.0	< 1.0	NA	NA	NA	NA	NA	NA	NA	NA	NA	NA	NA
1,4-Dichlorobenzene	µg/L	75	< 1.0	< 1.0	< 1.0	< 1.0	< 1.0	< 1.0	< 1.0	< 1.0	NA	NA	NA	NA	NA	NA	NA	NA	NA	NA	NA
2-Butanone (MEK)	µg/L	38,000	< 10	< 10	< 10	< 10	< 10	< 10	< 10	< 10 J	NA	NA	NA	NA	NA	NA	NA	NA	NA	NA	NA
2-Methylnaphthalene	µg/L	750	NA	NA	NA	NA	NA	NA	NA	NA	NA	NA	NA	NA	NA	< 5.0	NA	NA	NA	NA	NA
4-Methyl-2-Pentanone (MIBK)	µg/L	5,200	< 10	< 10	< 10	< 10	< 10	< 10	< 10	< 10 J	NA	NA	NA	NA	NA	NA	NA	NA	NA	NA	NA
Acetone	µg/L	2,100	< 10	< 10	< 10	< 10	< 10	< 10	< 10	< 10	NA	NA	NA	NA	NA	NA	NA	NA	NA	NA	NA
Benzene	µg/L	5.0	< 1.0	< 1.0	< 1.0	< 1.0	< 1.0	< 1.0	< 1.0	< 1.0	NA	NA	NA	NA	NA	NA	NA	NA	NA	NA	NA
Bromodichloromethane	µg/L	80	< 1.0	< 1.0	< 1.0	< 1.0	< 1.0	< 1.0	< 1.0	< 1.0	NA	NA	NA	NA	NA	NA	NA	NA	NA	NA	NA
Bromoform	µg/L	80	< 1.0	< 1.0	< 1.0	< 1.0 J	< 1.0	< 1.0	< 1.0	< 1.0 J	NA	NA	NA	NA	NA	NA	NA	NA	NA	NA	NA
Bromomethane	µg/L	29	< 1.0	< 1.0	< 1.0	< 1.0	< 1.0	< 1.0	< 1.0	< 1.0	NA	NA	NA	NA	NA	NA	NA	NA	NA	NA	NA
Carbon Disulfide	µg/L	2,300	< 5.0	< 5.0	< 5.0	< 5.0	< 5.0	< 5.0	< 5.0	< 5.0	NA	NA	NA	NA	NA	NA	NA	NA	NA	NA	NA
Carbon Tetrachloride	µg/L	5.0	< 1.0	< 1.0	< 1.0	< 1.0	< 1.0	< 1.0	< 1.0	< 1.0	NA	NA	NA	NA	NA	NA	NA	NA	NA	NA	NA
Trichlorofluoromethane (CFC-11)	µg/L	7,300	< 1.0	< 1.0	< 1.0	< 1.0	< 1.0	< 1.0	< 1.0	< 1.0	NA	NA	NA	NA	NA	NA	NA	NA	NA	NA	NA
Dichlorodifluoromethane (CFC-12)	µg/L	4,800	< 1.0	< 1.0	< 1.0	< 1.0	< 1.0	< 1.0	< 1.0	< 1.0	NA	NA	NA	NA	NA	NA	NA	NA	NA	NA	NA
Chlorobenzene	µg/L	100	< 1.0	< 1.0	< 1.0	< 1.0	< 1.0	< 1.0	< 1.0	< 1.0	NA	NA	NA	NA	NA	NA	NA	NA	NA	NA	NA
Chlorodibromomethane	µg/L	80	< 1.0	< 1.0	< 1.0	< 1.0	< 1.0	< 1.0	< 1.0	< 1.0 J	NA	NA	NA	NA	NA	NA	NA	NA	NA	NA	NA
Chloroethane	µg/L	1,700	< 1.0	< 1.0	< 1.0	< 1.0	< 1.0	< 1.0	< 1.0	< 1.0	NA	NA	NA	NA	NA	NA	NA	NA	NA	NA	NA
Chloroform	µg/L	80	< 1.0	< 1.0	< 1.0	< 1.0	< 1.0	< 1.0	< 1.0	< 1.0	NA	NA	NA	NA	NA	NA	NA	NA	NA	NA	NA
Chloromethane	µg/L	1,100	< 1.0	< 1.0	< 1.0 J	< 1.0	< 1.0	< 1.0	< 1.0	< 1.0	NA	NA	NA	NA	NA	NA	NA	NA	NA	NA	NA
cis-1,2-Dichloroethene	µg/L	70	< 1.0	< 1.0	< 1.0	< 1.0	< 1.0	< 1.0	< 1.0	< 1.0	< 1.0	< 1.0	< 1.0	< 1.0	< 1.0	< 1.0B	< 1.0	< 1.0	< 1.0	< 1.0	< 1.0
cis-1,3-Dichloropropene	µg/L	NS	< 1.0	< 1.0	< 1.0	< 1.0	< 1.0	< 1.0	< 1.0	< 1.0	NA	NA	NA	NA	NA	NA	NA	NA	NA	NA	NA
Cyclohexane	µg/L	NS	< 1.0	< 1.0	< 1.0	< 1.0	< 1.0	< 1.0	< 1.0	< 1.0	NA	NA	NA	NA	NA	NA	NA	NA	NA	NA	NA
Dichloromethane	µg/L	5.0	< 5.0	< 5.0	< 5.0	< 5.0	< 5.0	< 5.0	< 5.0	< 5.0	NA	NA	NA	NA	NA	NA	NA	NA	NA	NA	NA
Diethyl ether	µg/L	10	< 2.0	< 2.0	< 2.0	< 2.0	< 2.0	< 2.0	< 2.0	< 2.0	NA	NA	NA	NA	NA	NA	NA	NA	NA	NA	NA
Ethylbenzene	µg/L	74	< 1.0	< 1.0	< 1.0	< 1.0	< 1.0	< 1.0	< 1.0	< 1.0	NA	NA	NA	NA	NA	NA	NA	NA	NA	NA	NA
Isopropylbenzene	µg/L	2,300	< 1.0	< 1.0	< 1.0	< 1.0	< 1.0	< 1.0	< 1.0	< 1.0	NA	NA	NA	NA	NA	NA	NA	NA	NA	NA	NA
m&p-Xylenes	µg/L	NS	NA	NA	< 2.0	NA	NA	NA	NA	NA	NA	NA	NA	NA	NA	NA	NA	NA	NA	NA	NA
Methyl Acetate	µg/L	NS	< 10	< 10	< 10	< 10	< 10	< 10	< 10	< 10 J	NA	NA	NA	NA	NA	NA	NA	NA	NA	NA	NA
Methyl N-Butyl Ketone (2-Hexanone)	µg/L	2,900	< 10	< 10	< 10	< 10	< 10	< 10	< 10	< 10 J	NA	NA	NA	NA	NA	NA	NA	NA	NA	NA	NA
Methylcyclohexane	µg/L	NS	< 1.0	< 1.0	< 1.0	< 1.0	< 1.0	< 1.0	< 1.0	< 1.0	NA	NA	NA	NA	NA	NA	NA	NA	NA	NA	NA

See Notes on Last Page.

Table 2
On-Site Groundwater Analytical Results
Ford Livonia Transmission Plant
36200 Plymouth Road
Livonia, Michigan

Location:		EGLE Non-Residential Drinking Water Criteria	MW-38																		
Screen Interval (ft bgs):	Unit		15-20																		
Date:			4/26/2017	7/28/2017	11/8/2017	2/15/2018	5/8/2018	8/9/2018	11/1/2018	2/27/2019	6/11/2019	9/25/2019	11/8/2019	2/6/2020	8/14/2020	11/12/2020	2/17/2021	5/20/2021	8/3/2021	11/17/2021	3/3/2022
Methyl-tert-butyl ether	µg/L	40	< 1.0	< 1.0	< 1.0	< 1.0	< 1.0	< 1.0	< 1.0	< 1.0	NA	NA	NA	NA	NA	NA	NA	NA	NA	NA	NA
o-Xylene	µg/L	NS	NA	NA	< 1.0	NA	NA	NA	NA	NA	NA	NA	NA	NA	NA	NA	NA	NA	NA	NA	NA
Naphthalene	µg/L	1,500	NA	NA	NA	NA	NA	NA	NA	NA	NA	NA	NA	NA	NA	NA	NA	NA	NA	NA	NA
Styrene (Monomer)	µg/L	100	< 1.0	< 1.0	< 1.0	< 1.0	< 1.0	< 1.0	< 1.0	< 1.0	NA	NA	NA	NA	NA	NA	NA	NA	NA	NA	NA
Tetrachloroethene	µg/L	5.0	< 1.0	< 1.0	< 1.0	< 1.0	< 1.0	< 1.0	< 1.0	< 1.0	< 1.0	< 1.0	< 1.0	< 1.0	< 1.0	< 1.0	< 1.0	< 1.0	< 1.0	< 1.0	< 1.0
Toluene	µg/L	790	< 1.0	< 1.0	< 1.0	< 1.0	< 1.0	< 1.0	< 1.0	< 1.0	NA	NA	NA	NA	NA	NA	NA	NA	NA	NA	NA
Total Xylenes	µg/L	280	< 2.0	< 2.0	< 2.0	< 2.0	< 2.0	< 2.0	< 2.0	< 2.0	NA	NA	NA	NA	NA	NA	NA	NA	NA	NA	NA
trans-1,2-Dichloroethene	µg/L	100	< 1.0	< 1.0	< 1.0	< 1.0	< 1.0	< 1.0	< 1.0	< 1.0	< 1.0	< 1.0	< 1.0	< 1.0	< 1.0	< 1.0	< 1.0	< 1.0	< 1.0	< 1.0	< 1.0
trans-1,3-Dichloropropene	µg/L	NS	< 1.0	< 1.0	< 1.0	< 1.0	< 1.0	< 1.0	< 1.0	< 1.0	NA	NA	NA	NA	NA	NA	NA	NA	NA	NA	NA
Trichloroethene	µg/L	5.0	< 1.0	< 1.0	< 1.0	< 1.0	< 1.0	< 1.0	< 1.0	< 1.0	< 1.0	< 1.0	< 1.0	< 1.0	< 1.0	< 1.0	< 1.0	< 1.0	< 1.0	< 1.0	< 1.0
Vinyl chloride	µg/L	2.0	< 1.0	< 1.0	< 1.0	< 1.0	< 1.0	< 1.0	< 1.0	< 1.0	< 1.0	< 1.0	< 1.0	< 1.0	< 1.0	< 1.0	< 1.0	< 1.0	< 1.0	< 1.0	< 1.0
Gases																					
Ethane	µg/L	NS	NA	NA	NA	NA	NA	NA	NA	NA	NA	NA	NA	NA	NA	NA	NA	NA	NA	NA	NA
Ethene	µg/L	NS	NA	NA	NA	NA	NA	NA	NA	NA	NA	NA	NA	NA	NA	NA	NA	NA	NA	NA	NA
Methane	µg/L	NS	NA	NA	NA	NA	NA	NA	NA	NA	NA	NA	NA	NA	NA	NA	NA	NA	NA	NA	NA
Other																					
Carbon	mg/L	NS	NA	NA	NA	NA	NA	NA	NA	NA	NA	NA	NA	NA	NA	NA	NA	NA	NA	NA	NA
Nitrate-N	mg/L	10	NA	NA	NA	NA	NA	NA	NA	NA	NA	NA	NA	NA	NA	NA	NA	NA	NA	NA	NA
Sulfate	mg/L	250	NA	NA	NA	NA	NA	NA	NA	NA	NA	NA	NA	NA	NA	NA	NA	NA	NA	NA	NA
Total Organic Carbon	mg/L	NS	NA	NA	NA	NA	NA	NA	NA	NA	NA	NA	NA	NA	NA	NA	NA	NA	NA	NA	NA
Metals																					
Iron, Dissolved	µg/L	300	NA	NA	NA	NA	NA	NA	NA	NA	NA	NA	NA	NA	NA	NA	NA	NA	NA	NA	NA
Iron	µg/L	300	NA	NA	NA	NA	NA	NA	NA	NA	NA	NA	NA	NA	NA	NA	NA	NA	NA	NA	NA
Manganese, Dissolved	µg/L	50	NA	NA	NA	NA	NA	NA	NA	NA	NA	NA	NA	NA	NA	NA	NA	NA	NA	NA	NA
Manganese	µg/L	50	NA	NA	NA	NA	NA	NA	NA	NA	NA	NA	NA	NA	NA	NA	NA	NA	NA	NA	NA

See Notes on Last Page.

Table 2
On-Site Groundwater Analytical Results
Ford Livonia Transmission Plant
36200 Plymouth Road
Livonia, Michigan

Location:		EGLE Non-Residential Drinking Water Criteria	MW-39																		
Screen Interval (ft bgs):	Unit		20-25																		
Date:			4/26/2017	7/28/2017	11/7/2017	2/15/2018	5/8/2018	8/7/2018	11/1/2018	2/28/2019	6/11/2019	9/24/2019	11/8/2019	2/10/2020	8/24/2020	11/11/2020	2/18/2021	5/18/2021	8/2/2021	11/9/2021	3/1/2022
Semi-volatile Organic Compounds (SVOCs)																					
1,4-Dioxane	µg/L	350	< 2.0	< 2.0	< 2.0	< 2.0	< 2.0	< 2.0	< 2.0	< 2.0	< 2.0	< 2.0	< 2.0	< 2.0	< 2.0	< 2.0	< 2.0	< 2.0	< 2.0	< 2.0	< 2.0
Volatile Organic Compounds (VOCs)																					
1,1,1-Trichloroethane	µg/L	200	< 1.0	< 1.0	< 1.0	< 1.0	< 1.0	< 1.0	< 1.0	< 1.0	NA	NA	NA	NA	NA	NA	NA	NA	NA	NA	NA
1,1,2,2-Tetrachloroethane	µg/L	35	< 1.0	< 1.0	< 1.0	< 1.0	< 1.0	< 1.0	< 1.0	< 1.0	NA	NA	NA	NA	NA	NA	NA	NA	NA	NA	NA
1,1,2-trichloro-1,2,2-trifluoroethane	µg/L	170,000	< 1.0	< 1.0	< 1.0	< 1.0	< 1.0	< 1.0	< 1.0	< 1.0	NA	NA	NA	NA	NA	NA	NA	NA	NA	NA	NA
1,1,2-Trichloroethane	µg/L	5.0	< 1.0	< 1.0	< 1.0	< 1.0	< 1.0	< 1.0	< 1.0	< 1.0	NA	NA	NA	NA	NA	NA	NA	NA	NA	NA	NA
1,1-Dichloroethane	µg/L	2,500	< 1.0	< 1.0	< 1.0	< 1.0	< 1.0	< 1.0	< 1.0	< 1.0	NA	NA	NA	NA	NA	NA	NA	NA	NA	NA	NA
1,1-Dichloroethene	µg/L	7.0	< 1.0	< 1.0	< 1.0	< 1.0	< 1.0	< 1.0	< 1.0	< 1.0	< 1.0	< 1.0	< 1.0	< 1.0	< 1.0	< 1.0	< 1.0	< 1.0	< 1.0	< 1.0	< 1.0
1,2,3-Trimethylbenzene	µg/L	NS	< 5.0	< 5.0	< 5.0	< 5.0	< 5.0	< 5.0	< 5.0	< 5.0	NA	NA	NA	NA	NA	NA	NA	NA	NA	NA	NA
1,2,4-Trichlorobenzene	µg/L	70	< 1.0	< 1.0	< 1.0	< 1.0	< 1.0	< 1.0	< 1.0	< 1.0	NA	NA	NA	NA	NA	NA	NA	NA	NA	NA	NA
1,2,4-Trimethylbenzene	µg/L	63	< 1.0	< 1.0	< 1.0	< 1.0	< 1.0	< 1.0	< 1.0	< 1.0	NA	NA	NA	NA	NA	NA	NA	NA	NA	NA	NA
1,2-Dibromo-3-chloropropane	µg/L	0.2	< 1.0	< 1.0	< 1.0	< 1.0	< 1.0	< 1.0	< 1.0	< 1.0 J	NA	NA	NA	NA	NA	NA	NA	NA	NA	NA	NA
1,2-Dibromoethane	µg/L	0.05	< 1.0	< 1.0	< 1.0	< 1.0	< 1.0	< 1.0	< 1.0	< 1.0	NA	NA	NA	NA	NA	NA	NA	NA	NA	NA	NA
1,2-Dichlorobenzene	µg/L	600	< 1.0	< 1.0	< 1.0	< 1.0	< 1.0	< 1.0	< 1.0	< 1.0	NA	NA	NA	NA	NA	NA	NA	NA	NA	NA	NA
1,2-Dichloroethane	µg/L	5.0	< 1.0	< 1.0	< 1.0	< 1.0	< 1.0	< 1.0	< 1.0	< 1.0	NA	NA	NA	NA	NA	NA	NA	NA	NA	NA	NA
1,2-Dichloropropane	µg/L	5.0	< 1.0	< 1.0	< 1.0	< 1.0	< 1.0	< 1.0	< 1.0	< 1.0	NA	NA	NA	NA	NA	NA	NA	NA	NA	NA	NA
1,3,5-Trimethylbenzene	µg/L	72	< 1.0	< 1.0	< 1.0	< 1.0	< 1.0	< 1.0	< 1.0	< 1.0	NA	NA	NA	NA	NA	NA	NA	NA	NA	NA	NA
1,3-Dichlorobenzene	µg/L	19	< 1.0	< 1.0	< 1.0	< 1.0	< 1.0	< 1.0	< 1.0	< 1.0	NA	NA	NA	NA	NA	NA	NA	NA	NA	NA	NA
1,4-Dichlorobenzene	µg/L	75	< 1.0	< 1.0	< 1.0	< 1.0	< 1.0	< 1.0	< 1.0	< 1.0	NA	NA	NA	NA	NA	NA	NA	NA	NA	NA	NA
2-Butanone (MEK)	µg/L	38,000	< 10	< 10	< 10	< 10	< 10	< 10	< 10	< 10	NA	NA	NA	NA	NA	NA	NA	NA	NA	NA	NA
2-Methylnaphthalene	µg/L	750	NA	NA	NA	NA	NA	NA	NA	NA	NA	NA	NA	NA	NA	NA	NA	NA	NA	NA	NA
4-Methyl-2-Pentanone (MIBK)	µg/L	5,200	< 10	< 10	< 10	< 10	< 10	< 10	< 10	< 10	NA	NA	NA	NA	NA	NA	NA	NA	NA	NA	NA
Acetone	µg/L	2,100	< 10	< 10	< 10	< 10	< 10	< 10	< 10	< 10	NA	NA	NA	NA	NA	NA	NA	NA	NA	NA	NA
Benzene	µg/L	5.0	< 1.0	< 1.0	< 1.0	< 1.0	< 1.0	< 1.0	< 1.0	< 1.0	NA	NA	NA	NA	NA	NA	NA	NA	NA	NA	NA
Bromodichloromethane	µg/L	80	< 1.0	< 1.0	< 1.0	< 1.0	< 1.0	< 1.0	< 1.0	< 1.0	NA	NA	NA	NA	NA	NA	NA	NA	NA	NA	NA
Bromoform	µg/L	80	< 1.0	< 1.0	< 1.0	< 1.0	< 1.0	< 1.0	< 1.0	< 1.0	NA	NA	NA	NA	NA	NA	NA	NA	NA	NA	NA
Bromomethane	µg/L	29	< 1.0	< 1.0	< 1.0	< 1.0	< 1.0	< 1.0	< 1.0	< 1.0 J	NA	NA	NA	NA	NA	NA	NA	NA	NA	NA	NA
Carbon Disulfide	µg/L	2,300	< 5.0	< 5.0	< 5.0	< 5.0	< 5.0	< 5.0	< 5.0	< 5.0	NA	NA	NA	NA	NA	NA	NA	NA	NA	NA	NA
Carbon Tetrachloride	µg/L	5.0	< 1.0	< 1.0	< 1.0	< 1.0	< 1.0	< 1.0	< 1.0	< 1.0	NA	NA	NA	NA	NA	NA	NA	NA	NA	NA	NA
Trichlorofluoromethane (CFC-11)	µg/L	7,300	< 1.0	< 1.0	< 1.0	< 1.0	< 1.0	< 1.0	< 1.0	< 1.0	NA	NA	NA	NA	NA	NA	NA	NA	NA	NA	NA
Dichlorodifluoromethane (CFC-12)	µg/L	4,800	< 1.0	< 1.0	< 1.0	< 1.0	< 1.0	< 1.0	< 1.0	< 1.0	NA	NA	NA	NA	NA	NA	NA	NA	NA	NA	NA
Chlorobenzene	µg/L	100	< 1.0	< 1.0	< 1.0	< 1.0	< 1.0	< 1.0	< 1.0	< 1.0	NA	NA	NA	NA	NA	NA	NA	NA	NA	NA	NA
Chlorodibromomethane	µg/L	80	< 1.0	< 1.0	< 1.0	< 1.0	< 1.0	< 1.0	< 1.0	< 1.0	NA	NA	NA	NA	NA	NA	NA	NA	NA	NA	NA
Chloroethane	µg/L	1,700	< 1.0	< 1.0	< 1.0	< 1.0	< 1.0	< 1.0	< 1.0	< 1.0 J	NA	NA	NA	NA	NA	NA	NA	NA	NA	NA	NA
Chloroform	µg/L	80	< 1.0	< 1.0	< 1.0	< 1.0	< 1.0	< 1.0	< 1.0	< 1.0	NA	NA	NA	NA	NA	NA	NA	NA	NA	NA	NA
Chloromethane	µg/L	1,100	< 1.0	< 1.0	< 1.0	< 1.0	< 1.0	< 1.0	< 1.0	< 1.0	NA	NA	NA	NA	NA	NA	NA	NA	NA	NA	NA
cis-1,2-Dichloroethene	µg/L	70	< 1.0	< 1.0	< 1.0	< 1.0	< 1.0	< 1.0	< 1.0	< 1.0	< 1.0	< 1.0	< 1.0	< 1.0	< 1.0	< 1.0	< 1.0	< 1.0	< 1.0	< 1.0	< 1.0
cis-1,3-Dichloropropene	µg/L	NS	< 1.0	< 1.0	< 1.0	< 1.0	< 1.0	< 1.0	< 1.0	< 1.0	NA	NA	NA	NA	NA	NA	NA	NA	NA	NA	NA
Cyclohexane	µg/L	NS	< 1.0	< 1.0	< 1.0	< 1.0	< 1.0	< 1.0	< 1.0	< 1.0	NA	NA	NA	NA	NA	NA	NA	NA	NA	NA	NA
Dichloromethane	µg/L	5.0	< 5.0	< 5.0	< 5.0	< 5.0	< 5.0	< 5.0	< 5.0	< 5.0	NA	NA	NA	NA	NA	NA	NA	NA	NA	NA	NA
Diethyl ether	µg/L	10	< 2.0	< 2.0	< 2.0	< 2.0	< 2.0	< 2.0	< 2.0	< 2.0	NA	NA	NA	NA	NA	NA	NA	NA	NA	NA	NA
Ethylbenzene	µg/L	74	< 1.0	< 1.0	< 1.0	< 1.0	< 1.0	< 1.0	< 1.0	< 1.0	NA	NA	NA	NA	NA	NA	NA	NA	NA	NA	NA
Isopropylbenzene	µg/L	2,300	< 1.0	< 1.0	< 1.0	< 1.0	< 1.0	< 1.0	< 1.0	< 1.0	NA	NA	NA	NA	NA	NA	NA	NA	NA	NA	NA
m&p-Xylenes	µg/L	NS	NA	NA	< 2.0	NA	NA	NA	NA	NA	NA	NA	NA	NA	NA	NA	NA	NA	NA	NA	NA
Methyl Acetate	µg/L	NS	< 10	< 10	< 10	< 10	< 10	< 10	< 10	< 10	NA	NA	NA	NA	NA	NA	NA	NA	NA	NA	NA
Methyl N-Butyl Ketone (2-Hexanone)	µg/L	2,900	< 10	< 10	< 10	< 10	< 10	< 10	< 10	< 10	NA	NA	NA	NA	NA	NA	NA	NA	NA	NA	NA
Methylcyclohexane	µg/L	NS	< 1.0	< 1.0	< 1.0	< 1.0	< 1.0	< 1.0	< 1.0	< 1.0	NA	NA	NA	NA	NA	NA	NA	NA	NA	NA	NA

See Notes on Last Page.

Table 2
On-Site Groundwater Analytical Results
Ford Livonia Transmission Plant
36200 Plymouth Road
Livonia, Michigan

Location:		EGLE Non-Residential Drinking Water Criteria	MW-39																		
Screen Interval (ft bgs):	Unit		20-25																		
Date:			4/26/2017	7/28/2017	11/7/2017	2/15/2018	5/8/2018	8/7/2018	11/1/2018	2/28/2019	6/11/2019	9/24/2019	11/8/2019	2/10/2020	8/24/2020	11/11/2020	2/18/2021	5/18/2021	8/2/2021	11/9/2021	3/1/2022
Methyl-tert-butyl ether	µg/L	40	< 1.0	< 1.0	< 1.0	< 1.0	< 1.0	< 1.0	< 1.0	< 1.0	NA	NA	NA	NA	NA	NA	NA	NA	NA	NA	NA
o-Xylene	µg/L	NS	NA	NA	< 1.0	NA	NA	NA	NA	NA	NA	NA	NA	NA	NA	NA	NA	NA	NA	NA	NA
Naphthalene	µg/L	1,500	NA	NA	NA	NA	NA	NA	NA	NA	NA	NA	NA	NA	NA	NA	NA	NA	NA	NA	NA
Styrene (Monomer)	µg/L	100	< 1.0	< 1.0	< 1.0	< 1.0	< 1.0	< 1.0	< 1.0	< 1.0	NA	NA	NA	NA	NA	NA	NA	NA	NA	NA	NA
Tetrachloroethene	µg/L	5.0	< 1.0	< 1.0	< 1.0	< 1.0	< 1.0	< 1.0	< 1.0	< 1.0	< 1.0	< 1.0	< 1.0	< 1.0	< 1.0	< 1.0	< 1.0	< 1.0	< 1.0	< 1.0	< 1.0
Toluene	µg/L	790	< 1.0	< 1.0	< 1.0	< 1.0	< 1.0	< 1.0	< 1.0	< 1.0	NA	NA	NA	NA	NA	NA	NA	NA	NA	NA	NA
Total Xylenes	µg/L	280	< 2.0	< 2.0	< 2.0	< 2.0	< 2.0	< 2.0	< 2.0	< 2.0	NA	NA	NA	NA	NA	NA	NA	NA	NA	NA	NA
trans-1,2-Dichloroethene	µg/L	100	< 1.0	< 1.0	< 1.0	< 1.0	< 1.0	< 1.0	< 1.0	< 1.0	< 1.0	< 1.0	< 1.0	< 1.0	< 1.0	< 1.0	< 1.0	< 1.0	< 1.0	< 1.0	< 1.0
trans-1,3-Dichloropropene	µg/L	NS	< 1.0	< 1.0	< 1.0	< 1.0	< 1.0	< 1.0	< 1.0	< 1.0	NA	NA	NA	NA	NA	NA	NA	NA	NA	NA	NA
Trichloroethene	µg/L	5.0	< 1.0	< 1.0	< 1.0	< 1.0	< 1.0	< 1.0	< 1.0	< 1.0	< 1.0	< 1.0	< 1.0	< 1.0	< 1.0	< 1.0	< 1.0	< 1.0	< 1.0	< 1.0	< 1.0
Vinyl chloride	µg/L	2.0	< 1.0	< 1.0	< 1.0	< 1.0	< 1.0	< 1.0	< 1.0	< 1.0	< 1.0	< 1.0	< 1.0	< 1.0	< 1.0	< 1.0	< 1.0	< 1.0	< 1.0	< 1.0	< 1.0
Gases																					
Ethane	µg/L	NS	NA	NA	NA	NA	NA	NA	NA	NA	NA	NA	NA	NA	NA	NA	NA	NA	NA	NA	NA
Ethene	µg/L	NS	NA	NA	NA	NA	NA	NA	NA	NA	NA	NA	NA	NA	NA	NA	NA	NA	NA	NA	NA
Methane	µg/L	NS	NA	NA	NA	NA	NA	NA	NA	NA	NA	NA	NA	NA	NA	NA	NA	NA	NA	NA	NA
Other																					
Carbon	mg/L	NS	NA	NA	NA	NA	NA	NA	NA	NA	NA	NA	NA	NA	NA	NA	NA	NA	NA	NA	NA
Nitrate-N	mg/L	10	NA	NA	NA	NA	NA	NA	NA	NA	NA	NA	NA	NA	NA	NA	NA	NA	NA	NA	NA
Sulfate	mg/L	250	NA	NA	NA	NA	NA	NA	NA	NA	NA	NA	NA	NA	NA	NA	NA	NA	NA	NA	NA
Total Organic Carbon	mg/L	NS	NA	NA	NA	NA	NA	NA	NA	NA	NA	NA	NA	NA	NA	NA	NA	NA	NA	NA	NA
Metals																					
Iron, Dissolved	µg/L	300	NA	NA	NA	NA	NA	NA	NA	NA	NA	NA	NA	NA	NA	NA	NA	NA	NA	NA	NA
Iron	µg/L	300	NA	NA	NA	NA	NA	NA	NA	NA	NA	NA	NA	NA	NA	NA	NA	NA	NA	NA	NA
Manganese, Dissolved	µg/L	50	NA	NA	NA	NA	NA	NA	NA	NA	NA	NA	NA	NA	NA	NA	NA	NA	NA	NA	NA
Manganese	µg/L	50	NA	NA	NA	NA	NA	NA	NA	NA	NA	NA	NA	NA	NA	NA	NA	NA	NA	NA	NA

See Notes on Last Page.

Table 2
On-Site Groundwater Analytical Results
Ford Livonia Transmission Plant
36200 Plymouth Road
Livonia, Michigan

Location:		EGLE Non-Residential Drinking Water Criteria	MW-40																
Screen Interval (ft bgs):	Unit		20-25																
Date:			7/28/2017	11/15/2017	5/8/2018	8/10/2018	11/1/2018	6/15/2019	9/28/2019	11/23/2019	2/8/2020	5/30/2020	8/15/2020	11/14/2020	2/13/2021	5/15/2021	8/28/2021	11/6/2021	2/19/2022
Semi-volatile Organic Compounds (SVOCs)																			
1,4-Dioxane	µg/L	350	< 2.0	< 2.0	< 2.0	< 2.0	< 2.0	< 2.0	< 2.0	< 2.0	< 2.0	< 2.0	< 2.0	< 2.0	< 2.0	< 2.0	< 2.0	< 2.0	< 2.0
Volatile Organic Compounds (VOCs)																			
1,1,1-Trichloroethane	µg/L	200	< 1.0	< 1.0	< 1.0	< 1.0	< 1.0	NA	NA	NA	NA	NA	NA	NA	NA	NA	NA	NA	NA
1,1,2,2-Tetrachloroethane	µg/L	35	< 1.0	< 1.0	< 1.0	< 1.0	< 1.0	NA	NA	NA	NA	NA	NA	NA	NA	NA	NA	NA	NA
1,1,2-trichloro-1,2,2-trifluoroethane	µg/L	170,000	< 1.0	< 1.0	< 1.0	< 1.0	< 1.0	NA	NA	NA	NA	NA	NA	NA	NA	NA	NA	NA	NA
1,1,2-Trichloroethane	µg/L	5.0	< 1.0	< 1.0	< 1.0	< 1.0	< 1.0	NA	NA	NA	NA	NA	NA	NA	NA	NA	NA	NA	NA
1,1-Dichloroethane	µg/L	2,500	< 1.0	< 1.0	< 1.0	< 1.0	< 1.0	NA	NA	NA	NA	NA	NA	NA	NA	NA	NA	NA	NA
1,1-Dichloroethene	µg/L	7.0	< 1.0	< 1.0	< 1.0	< 1.0	< 1.0	< 1.0	< 1.0	< 1.0	< 1.0	< 1.0	< 1.0	< 1.0	< 1.0	< 1.0	< 1.0	< 1.0	< 1.0
1,2,3-Trimethylbenzene	µg/L	NS	< 5.0	< 5.0	< 5.0	< 5.0	< 5.0	NA	NA	NA	NA	NA	NA	NA	NA	NA	NA	NA	NA
1,2,4-Trichlorobenzene	µg/L	70	< 1.0	< 1.0	< 1.0	< 1.0	< 1.0	NA	NA	NA	NA	NA	NA	NA	NA	NA	NA	NA	NA
1,2,4-Trimethylbenzene	µg/L	63	< 1.0	< 1.0	< 1.0	< 1.0	< 1.0	NA	NA	NA	NA	NA	NA	NA	NA	NA	NA	NA	NA
1,2-Dibromo-3-chloropropane	µg/L	0.2	< 1.0	< 1.0	< 1.0	< 1.0	< 1.0	NA	NA	NA	NA	NA	NA	NA	NA	NA	NA	NA	NA
1,2-Dibromoethane	µg/L	0.05	< 1.0	< 1.0	< 1.0	< 1.0	< 1.0	NA	NA	NA	NA	NA	NA	NA	NA	NA	NA	NA	NA
1,2-Dichlorobenzene	µg/L	600	< 1.0	< 1.0	< 1.0	< 1.0	< 1.0	NA	NA	NA	NA	NA	NA	NA	NA	NA	NA	NA	NA
1,2-Dichloroethane	µg/L	5.0	< 1.0	< 1.0	< 1.0	< 1.0	< 1.0	NA	NA	NA	NA	NA	NA	NA	NA	NA	NA	NA	NA
1,2-Dichloropropane	µg/L	5.0	< 1.0	< 1.0	< 1.0	< 1.0	< 1.0	NA	NA	NA	NA	NA	NA	NA	NA	NA	NA	NA	NA
1,3,5-Trimethylbenzene	µg/L	72	< 1.0	< 1.0	< 1.0	< 1.0	< 1.0	NA	NA	NA	NA	NA	NA	NA	NA	NA	NA	NA	NA
1,3-Dichlorobenzene	µg/L	19	< 1.0	< 1.0	< 1.0	< 1.0	< 1.0	NA	NA	NA	NA	NA	NA	NA	NA	NA	NA	NA	NA
1,4-Dichlorobenzene	µg/L	75	< 1.0	< 1.0	< 1.0	< 1.0	< 1.0	NA	NA	NA	NA	NA	NA	NA	NA	NA	NA	NA	NA
2-Butanone (MEK)	µg/L	38,000	< 10	< 10	< 10	< 10	< 10	NA	NA	NA	NA	NA	NA	NA	NA	NA	NA	NA	NA
2-Methylnaphthalene	µg/L	750	NA	NA	NA	NA	NA	NA	NA	NA	NA	NA	NA	NA	NA	NA	NA	NA	NA
4-Methyl-2-Pentanone (MIBK)	µg/L	5,200	< 10	< 10	< 10	< 10	< 10	NA	NA	NA	NA	NA	NA	NA	NA	NA	NA	NA	NA
Acetone	µg/L	2,100	< 10	< 10	< 10	< 10	< 10	NA	NA	NA	NA	NA	NA	NA	NA	NA	NA	NA	NA
Benzene	µg/L	5.0	< 1.0	< 1.0	< 1.0	< 1.0	< 1.0	NA	NA	NA	NA	NA	NA	NA	NA	NA	NA	NA	NA
Bromodichloromethane	µg/L	80	< 1.0	< 1.0	< 1.0	< 1.0	< 1.0	NA	NA	NA	NA	NA	NA	NA	NA	NA	NA	NA	NA
Bromoform	µg/L	80	< 1.0	< 1.0	< 1.0	< 1.0	< 1.0	NA	NA	NA	NA	NA	NA	NA	NA	NA	NA	NA	NA
Bromomethane	µg/L	29	< 1.0	< 1.0	< 1.0	< 1.0	< 1.0	NA	NA	NA	NA	NA	NA	NA	NA	NA	NA	NA	NA
Carbon Disulfide	µg/L	2,300	< 5.0	< 5.0	< 5.0	< 5.0	< 5.0	NA	NA	NA	NA	NA	NA	NA	NA	NA	NA	NA	NA
Carbon Tetrachloride	µg/L	5.0	< 1.0	< 1.0	< 1.0	< 1.0	< 1.0	NA	NA	NA	NA	NA	NA	NA	NA	NA	NA	NA	NA
Trichlorofluoromethane (CFC-11)	µg/L	7,300	< 1.0	< 1.0	< 1.0	< 1.0	< 1.0	NA	NA	NA	NA	NA	NA	NA	NA	NA	NA	NA	NA
Dichlorodifluoromethane (CFC-12)	µg/L	4,800	< 1.0	< 1.0	< 1.0	< 1.0	< 1.0	NA	NA	NA	NA	NA	NA	NA	NA	NA	NA	NA	NA
Chlorobenzene	µg/L	100	< 1.0	< 1.0	< 1.0	< 1.0	< 1.0	NA	NA	NA	NA	NA	NA	NA	NA	NA	NA	NA	NA
Chlorodibromomethane	µg/L	80	< 1.0	< 1.0	< 1.0	< 1.0	< 1.0	NA	NA	NA	NA	NA	NA	NA	NA	NA	NA	NA	NA
Chloroethane	µg/L	1,700	< 1.0	< 1.0	< 1.0	< 1.0	< 1.0	NA	NA	NA	NA	NA	NA	NA	NA	NA	NA	NA	NA
Chloroform	µg/L	80	< 1.0	< 1.0	< 1.0	< 1.0	< 1.0	NA	NA	NA	NA	NA	NA	NA	NA	NA	NA	NA	NA
Chloromethane	µg/L	1,100	< 1.0	< 1.0	< 1.0	< 1.0	< 1.0	NA	NA	NA	NA	NA	NA	NA	NA	NA	NA	NA	NA
cis-1,2-Dichloroethene	µg/L	70	2.7	3.2	2.3 J	2.4	2.6	2.2	2.8	3.2	2.5	2.6	3.3	3.3	2.6	2.2	2.3	3.2	2.2
cis-1,3-Dichloropropene	µg/L	NS	< 1.0	< 1.0	< 1.0	< 1.0	< 1.0	NA	NA	NA	NA	NA	NA	NA	NA	NA	NA	NA	NA
Cyclohexane	µg/L	NS	< 1.0	< 1.0	< 1.0	< 1.0	< 1.0	NA	NA	NA	NA	NA	NA	NA	NA	NA	NA	NA	NA
Dichloromethane	µg/L	5.0	< 5.0	< 5.0	< 5.0	< 5.0	< 5.0	NA	NA	NA	NA	NA	NA	NA	NA	NA	NA	NA	NA
Diethyl ether	µg/L	10	< 2.0	< 2.0	< 2.0	< 2.0	< 2.0	NA	NA	NA	NA	NA	NA	NA	NA	NA	NA	NA	NA
Ethylbenzene	µg/L	74	< 1.0	< 1.0	< 1.0	< 1.0	< 1.0	NA	NA	NA	NA	NA	NA	NA	NA	NA	NA	NA	NA
Isopropylbenzene	µg/L	2,300	< 1.0	< 1.0	< 1.0	< 1.0	< 1.0	NA	NA	NA	NA	NA	NA	NA	NA	NA	NA	NA	NA
m&p-Xylenes	µg/L	NS	NA	< 2.0	NA	NA	NA	NA	NA	NA	NA	NA	NA	NA	NA	NA	NA	NA	NA
Methyl Acetate	µg/L	NS	< 10	< 10	< 10	< 10	< 10	NA	NA	NA	NA	NA	NA	NA	NA	NA	NA	NA	NA
Methyl N-Butyl Ketone (2-Hexanone)	µg/L	2,900	< 10	< 10	< 10	< 10	< 10	NA	NA	NA	NA	NA	NA	NA	NA	NA	NA	NA	NA
Methylcyclohexane	µg/L	NS	< 1.0	< 1.0	< 1.0	< 1.0	< 1.0	NA	NA	NA	NA	NA	NA	NA	NA	NA	NA	NA	NA

See Notes on Last Page.

Table 2
On-Site Groundwater Analytical Results
Ford Livonia Transmission Plant
36200 Plymouth Road
Livonia, Michigan

Location:		EGLE Non-Residential Drinking Water Criteria	MW-40																
Screen Interval (ft bgs):	Unit		20-25																
Date:			7/28/2017	11/15/2017	5/8/2018	8/10/2018	11/1/2018	6/15/2019	9/28/2019	11/23/2019	2/8/2020	5/30/2020	8/15/2020	11/14/2020	2/13/2021	5/15/2021	8/28/2021	11/6/2021	2/19/2022
Methyl-tert-butyl ether	µg/L	40	< 1.0	< 1.0	< 1.0	< 1.0	< 1.0	NA	NA	NA	NA	NA	NA	NA	NA	NA	NA	NA	NA
o-Xylene	µg/L	NS	NA	< 1.0	NA	NA	NA	NA	NA	NA	NA	NA	NA	NA	NA	NA	NA	NA	NA
Naphthalene	µg/L	1,500	NA	NA	NA	NA	NA	NA	NA	NA	NA	NA	NA	NA	NA	NA	NA	NA	NA
Styrene (Monomer)	µg/L	100	< 1.0	< 1.0	< 1.0	< 1.0	< 1.0	NA	NA	NA	NA	NA	NA	NA	NA	NA	NA	NA	NA
Tetrachloroethene	µg/L	5.0	< 1.0	< 1.0	< 1.0	< 1.0	< 1.0	< 1.0	< 1.0	< 1.0	< 1.0	< 1.0	< 1.0	< 1.0	< 1.0	< 1.0	< 1.0	< 1.0	< 1.0
Toluene	µg/L	790	< 1.0	< 1.0	< 1.0	< 1.0	< 1.0	NA	NA	NA	NA	NA	NA	NA	NA	NA	NA	NA	NA
Total Xylenes	µg/L	280	< 2.0	< 2.0	< 2.0	< 2.0	< 2.0	NA	NA	NA	NA	NA	NA	NA	NA	NA	NA	NA	NA
trans-1,2-Dichloroethene	µg/L	100	0.41 J	0.48 J	0.34 J	0.37 J	0.39 J	0.37 J	0.43 J	0.46 J	0.30 J	0.36 J	0.49 J	0.30 J	0.35 J	0.33 J	< 1.0	< 1.0	< 1.0
trans-1,3-Dichloropropene	µg/L	NS	< 1.0	< 1.0	< 1.0	< 1.0	< 1.0	NA	NA	NA	NA	NA	NA	NA	NA	NA	NA	NA	NA
Trichloroethene	µg/L	5.0	< 1.0	< 1.0	< 1.0	< 1.0	< 1.0	< 1.0	< 1.0	< 1.0	< 1.0	< 1.0	< 1.0	< 1.0	< 1.0	< 1.0	< 1.0	< 1.0	< 1.0
Vinyl chloride	µg/L	2.0	0.77 J	1.8	1.3 J	0.54 J	1.4	0.26 J	0.90 J	0.70 J	0.28 J	0.31 J	0.52 J	1.6	< 1.0	0.38 J	1.1	1.7	< 1.0
Gases																			
Ethane	µg/L	NS	NA	NA	NA	NA	NA	NA	NA	NA	NA	NA	NA	NA	NA	NA	NA	NA	NA
Ethene	µg/L	NS	NA	NA	NA	NA	NA	NA	NA	NA	NA	NA	NA	NA	NA	NA	NA	NA	NA
Methane	µg/L	NS	NA	NA	NA	NA	NA	NA	NA	NA	NA	NA	NA	NA	NA	NA	NA	NA	NA
Other																			
Carbon	mg/L	NS	NA	NA	NA	NA	NA	NA	NA	NA	NA	NA	NA	NA	NA	NA	NA	NA	NA
Nitrate-N	mg/L	10	NA	NA	NA	NA	NA	NA	NA	NA	NA	NA	NA	NA	NA	NA	NA	NA	NA
Sulfate	mg/L	250	NA	NA	NA	NA	NA	NA	NA	NA	NA	NA	NA	NA	NA	NA	NA	NA	NA
Total Organic Carbon	mg/L	NS	NA	NA	NA	NA	NA	NA	NA	NA	NA	NA	NA	NA	NA	NA	NA	NA	NA
Metals																			
Iron, Dissolved	µg/L	300	NA	NA	NA	NA	NA	NA	NA	NA	NA	NA	NA	NA	NA	NA	NA	NA	NA
Iron	µg/L	300	NA	NA	NA	NA	NA	NA	NA	NA	NA	NA	NA	NA	NA	NA	NA	NA	NA
Manganese, Dissolved	µg/L	50	NA	NA	NA	NA	NA	NA	NA	NA	NA	NA	NA	NA	NA	NA	NA	NA	NA
Manganese	µg/L	50	NA	NA	NA	NA	NA	NA	NA	NA	NA	NA	NA	NA	NA	NA	NA	NA	NA

See Notes on Last Page.

Table 2
On-Site Groundwater Analytical Results
Ford Livonia Transmission Plant
36200 Plymouth Road
Livonia, Michigan

Location:		EGLE Non-Residential Drinking Water Criteria	MW-41																			
Screen Interval (ft bgs):			16-21																			
Date:	Unit		4/24/2017	7/27/2017	11/9/2017	2/13/2018	5/8/2018	8/10/2018	11/1/2018	3/2/2019	6/15/2019	9/28/2019	11/23/2019	2/8/2020	5/30/2020	8/15/2020	11/14/2020	2/13/2021	5/15/2021	8/28/2021	11/6/2021	2/19/2022
Semi-volatile Organic Compounds (SVOCs)																						
1,4-Dioxane	µg/L	350	1.9 J	1.4 J	2.2	0.77 J	0.75 J	1.6 J	1.9 J	1.4 J	1.3 J	1.2 J	1.5 J	1.7 J	< 2.0	3.8	4.9	1.3 J	< 2.0	1.0 J	1.0 J	1.5 J
Volatile Organic Compounds (VOCs)																						
1,1,1-Trichloroethane	µg/L	200	< 1.0	< 1.0	< 1.0	< 1.0	< 1.0	< 1.0	< 1.0	< 1.0	NA	NA	NA	NA	NA	NA	NA	NA	NA	NA	NA	NA
1,1,2,2-Tetrachloroethane	µg/L	35	< 1.0	< 1.0	< 1.0	< 1.0	< 1.0	< 1.0	< 1.0	< 1.0 J	NA	NA	NA	NA	NA	NA	NA	NA	NA	NA	NA	NA
1,1,2-trichloro-1,2,2-trifluoroethane	µg/L	170,000	< 1.0	< 1.0	< 1.0	< 1.0	< 1.0	< 1.0	< 1.0	< 1.0	NA	NA	NA	NA	NA	NA	NA	NA	NA	NA	NA	NA
1,1,2-Trichloroethane	µg/L	5.0	< 1.0	< 1.0	< 1.0	< 1.0	< 1.0	< 1.0	< 1.0	< 1.0	NA	NA	NA	NA	NA	NA	NA	NA	NA	NA	NA	NA
1,1-Dichloroethane	µg/L	2,500	< 1.0	< 1.0	< 1.0	< 1.0	< 1.0	0.21 J	< 1.0	0.20 J	NA	NA	NA	NA	NA	NA	NA	NA	NA	NA	NA	NA
1,1-Dichloroethene	µg/L	7.0	< 1.0	< 1.0	< 1.0	< 1.0	< 1.0	< 1.0	< 1.0	< 1.0	< 1.0	< 1.0	< 1.0	< 1.0	< 1.0	< 1.0	< 1.0	< 1.0	< 1.0	< 1.0	< 1.0	< 1.0
1,2,3-Trimethylbenzene	µg/L	NS	< 5.0	< 5.0	< 5.0	< 5.0	< 5.0	< 5.0	< 5.0	< 5.0	NA	NA	NA	NA	NA	NA	NA	NA	NA	NA	NA	NA
1,2,4-Trichlorobenzene	µg/L	70	< 1.0	< 1.0	< 1.0	< 1.0	< 1.0	< 1.0	< 1.0	< 1.0	NA	NA	NA	NA	NA	NA	NA	NA	NA	NA	NA	NA
1,2,4-Trimethylbenzene	µg/L	63	< 1.0	< 1.0	< 1.0	< 1.0	< 1.0	< 1.0	< 1.0	< 1.0	NA	NA	NA	NA	NA	NA	NA	NA	NA	NA	NA	NA
1,2-Dibromo-3-chloropropane	µg/L	0.2	< 1.0	< 1.0	< 1.0	< 1.0	< 1.0	< 1.0	< 1.0	< 1.0 J	NA	NA	NA	NA	NA	NA	NA	NA	NA	NA	NA	NA
1,2-Dibromoethane	µg/L	0.05	< 1.0	< 1.0	< 1.0	< 1.0	< 1.0	< 1.0	< 1.0	< 1.0	NA	NA	NA	NA	NA	NA	NA	NA	NA	NA	NA	NA
1,2-Dichlorobenzene	µg/L	600	< 1.0	< 1.0	< 1.0	< 1.0	< 1.0	< 1.0	< 1.0	< 1.0	NA	NA	NA	NA	NA	NA	NA	NA	NA	NA	NA	NA
1,2-Dichloroethane	µg/L	5.0	< 1.0	< 1.0	< 1.0	< 1.0	< 1.0	< 1.0	< 1.0	< 1.0	NA	NA	NA	NA	NA	NA	NA	NA	NA	NA	NA	NA
1,2-Dichloropropane	µg/L	5.0	< 1.0	< 1.0	< 1.0	< 1.0	< 1.0	< 1.0	< 1.0	< 1.0	NA	NA	NA	NA	NA	NA	NA	NA	NA	NA	NA	NA
1,3,5-Trimethylbenzene	µg/L	72	< 1.0	< 1.0	< 1.0	< 1.0	< 1.0	< 1.0	< 1.0	< 1.0	NA	NA	NA	NA	NA	NA	NA	NA	NA	NA	NA	NA
1,3-Dichlorobenzene	µg/L	19	< 1.0	< 1.0	< 1.0	< 1.0	< 1.0	< 1.0	< 1.0	< 1.0	NA	NA	NA	NA	NA	NA	NA	NA	NA	NA	NA	NA
1,4-Dichlorobenzene	µg/L	75	< 1.0	< 1.0	< 1.0	< 1.0	< 1.0	< 1.0	< 1.0	< 1.0	NA	NA	NA	NA	NA	NA	NA	NA	NA	NA	NA	NA
2-Butanone (MEK)	µg/L	38,000	< 10	< 10	< 10	< 10	< 10	< 10	< 10	< 10 J	NA	NA	NA	NA	NA	NA	NA	NA	NA	NA	NA	NA
2-Methylnaphthalene	µg/L	750	NA	NA	NA	NA	NA	NA	NA	NA	NA	NA	NA	NA	NA	NA	NA	NA	NA	NA	NA	NA
4-Methyl-2-Pentanone (MIBK)	µg/L	5,200	< 10	< 10	< 10	< 10	< 10	< 10	< 10	< 10 J	NA	NA	NA	NA	NA	NA	NA	NA	NA	NA	NA	NA
Acetone	µg/L	2,100	< 10	< 10	< 10	< 10	< 10	< 10	< 10	< 10 J	NA	NA	NA	NA	NA	NA	NA	NA	NA	NA	NA	NA
Benzene	µg/L	5.0	< 1.0	< 1.0	< 1.0	< 1.0	< 1.0	< 1.0	< 1.0	< 1.0	NA	NA	NA	NA	NA	NA	NA	NA	NA	NA	NA	NA
Bromodichloromethane	µg/L	80	< 1.0	< 1.0	< 1.0	< 1.0	< 1.0	< 1.0	< 1.0	< 1.0	NA	NA	NA	NA	NA	NA	NA	NA	NA	NA	NA	NA
Bromoform	µg/L	80	< 1.0	< 1.0	< 1.0	< 1.0	< 1.0	< 1.0	< 1.0	< 1.0 J	NA	NA	NA	NA	NA	NA	NA	NA	NA	NA	NA	NA
Bromomethane	µg/L	29	< 1.0	< 1.0	< 1.0	< 1.0	< 1.0	< 1.0	< 1.0	< 1.0	NA	NA	NA	NA	NA	NA	NA	NA	NA	NA	NA	NA
Carbon Disulfide	µg/L	2,300	< 5.0	< 5.0	< 5.0	< 5.0	< 5.0	< 5.0	< 5.0	< 5.0	NA	NA	NA	NA	NA	NA	NA	NA	NA	NA	NA	NA
Carbon Tetrachloride	µg/L	5.0	< 1.0	< 1.0	< 1.0	< 1.0	< 1.0	< 1.0	< 1.0	< 1.0	NA	NA	NA	NA	NA	NA	NA	NA	NA	NA	NA	NA
Trichlorofluoromethane (CFC-11)	µg/L	7,300	< 1.0	< 1.0	< 1.0	< 1.0	< 1.0	< 1.0	< 1.0	< 1.0	NA	NA	NA	NA	NA	NA	NA	NA	NA	NA	NA	NA
Dichlorodifluoromethane (CFC-12)	µg/L	4,800	< 1.0	< 1.0	< 1.0	< 1.0	< 1.0	< 1.0	< 1.0	< 1.0	NA	NA	NA	NA	NA	NA	NA	NA	NA	NA	NA	NA
Chlorobenzene	µg/L	100	< 1.0	< 1.0	< 1.0	< 1.0	< 1.0	< 1.0	< 1.0	< 1.0	NA	NA	NA	NA	NA	NA	NA	NA	NA	NA	NA	NA
Chlorodibromomethane	µg/L	80	< 1.0	< 1.0	< 1.0	< 1.0	< 1.0	< 1.0	< 1.0	< 1.0	NA	NA	NA	NA	NA	NA	NA	NA	NA	NA	NA	NA
Chloroethane	µg/L	1,700	< 1.0	< 1.0	< 1.0	< 1.0	< 1.0	< 1.0	< 1.0	< 1.0	NA	NA	NA	NA	NA	NA	NA	NA	NA	NA	NA	NA
Chloroform	µg/L	80	< 1.0	< 1.0	< 1.0	< 1.0	< 1.0	< 1.0	< 1.0	< 1.0	NA	NA	NA	NA	NA	NA	NA	NA	NA	NA	NA	NA
Chloromethane	µg/L	1,100	< 1.0	< 1.0	< 1.0	< 1.0	< 1.0	< 1.0	< 1.0	< 1.0	NA	NA	NA	NA	NA	NA	NA	NA	NA	NA	NA	NA
cis-1,2-Dichloroethene	µg/L	70	1.9	1.8	2.3	2.1	2.6	2.5	2.9	3.1	2.0	2.0	2.8	2.3	1.2	1.4	1.1	2.1	1.2	3.0	3.4	2.1
cis-1,3-Dichloropropene	µg/L	NS	< 1.0	< 1.0	< 1.0	< 1.0	< 1.0	< 1.0	< 1.0	< 1.0	NA	NA	NA	NA	NA	NA	NA	NA	NA	NA	NA	NA
Cyclohexane	µg/L	NS	< 1.0	< 1.0	< 1.0	< 1.0	< 1.0	< 1.0	< 1.0	< 1.0	NA	NA	NA	NA	NA	NA	NA	NA	NA	NA	NA	NA
Dichloromethane	µg/L	5.0	< 5.0	< 5.0	< 5.0	< 5.0	< 5.0	< 5.0	< 5.0	< 5.0	NA	NA	NA	NA	NA	NA	NA	NA	NA	NA	NA	NA
Diethyl ether	µg/L	10	< 2.0	< 2.0	< 2.0	< 2.0	< 2.0	< 2.0	< 2.0	< 2.0	NA	NA	NA	NA	NA	NA	NA	NA	NA	NA	NA	NA
Ethylbenzene	µg/L	74	< 1.0	< 1.0	< 1.0	< 1.0	< 1.0	< 1.0	< 1.0	< 1.0	NA	NA	NA	NA	NA	NA	NA	NA	NA	NA	NA	NA
Isopropylbenzene	µg/L	2,300	< 1.0	< 1.0	< 1.0	< 1.0	< 1.0	< 1.0	< 1.0	< 1.0	NA	NA	NA	NA	NA	NA	NA	NA	NA	NA	NA	NA
m&p-Xylenes	µg/L	NS	NA	NA	< 2.0	NA	NA	NA	NA	NA	NA	NA	NA	NA	NA	NA	NA	NA	NA	NA	NA	NA
Methyl Acetate	µg/L	NS	< 10	< 10	< 10	< 10	< 10	< 10	< 10	< 10 J	NA	NA	NA	NA	NA	NA	NA	NA	NA	NA	NA	NA
Methyl N-Butyl Ketone (2-Hexanone)	µg/L	2,900	< 10	< 10	< 10	< 10	< 10	< 10	< 10	< 10 J	NA	NA	NA	NA	NA	NA	NA	NA	NA	NA	NA	NA
Methylcyclohexane	µg/L	NS	< 1.0	< 1.0	< 1.0	< 1.0	< 1.0	< 1.0	< 1.0	< 1.0	NA	NA	NA	NA	NA	NA	NA	NA	NA	NA	NA	NA

See Notes on Last Page.

Table 2
On-Site Groundwater Analytical Results
Ford Livonia Transmission Plant
36200 Plymouth Road
Livonia, Michigan

Location:		EGLE Non-Residential Drinking Water Criteria	MW-41																			
Screen Interval (ft bgs):	Unit		16-21																			
Date:			4/24/2017	7/27/2017	11/9/2017	2/13/2018	5/8/2018	8/10/2018	11/1/2018	3/2/2019	6/15/2019	9/28/2019	11/23/2019	2/8/2020	5/30/2020	8/15/2020	11/14/2020	2/13/2021	5/15/2021	8/28/2021	11/6/2021	2/19/2022
Methyl-tert-butyl ether	µg/L	40	< 1.0	< 1.0	< 1.0	< 1.0	< 1.0	< 1.0	< 1.0	< 1.0 J	NA	NA	NA	NA	NA	NA	NA	NA	NA	NA	NA	NA
o-Xylene	µg/L	NS	NA	NA	< 1.0	NA	NA	NA	NA	NA	NA	NA	NA	NA	NA	NA	NA	NA	NA	NA	NA	NA
Naphthalene	µg/L	1,500	NA	NA	NA	NA	NA	NA	NA	NA	NA	NA	NA	NA	NA	NA	NA	NA	NA	NA	NA	NA
Styrene (Monomer)	µg/L	100	< 1.0	< 1.0	< 1.0	< 1.0	< 1.0	< 1.0	< 1.0	< 1.0	NA	NA	NA	NA	NA	NA	NA	NA	NA	NA	NA	NA
Tetrachloroethene	µg/L	5.0	< 1.0	< 1.0	< 1.0	< 1.0	< 1.0	< 1.0	< 1.0	< 1.0	< 1.0	< 1.0	< 1.0	< 1.0	< 1.0	< 1.0	< 1.0	< 1.0	< 1.0	< 1.0	< 1.0	< 1.0
Toluene	µg/L	790	< 1.0	< 1.0	< 1.0	< 1.0	< 1.0	< 1.0	< 1.0	< 1.0	NA	NA	NA	NA	NA	NA	NA	NA	NA	NA	NA	NA
Total Xylenes	µg/L	280	< 2.0	< 2.0	< 2.0	< 2.0	< 2.0	< 2.0	< 2.0	< 2.0	NA	NA	NA	NA	NA	NA	NA	NA	NA	NA	NA	NA
trans-1,2-Dichloroethene	µg/L	100	< 1.0	< 1.0	< 1.0	< 1.0	< 1.0	0.34 J	0.35 J	0.42 J	< 1.0	0.24 J	0.37 J	0.25 J	0.19 J	< 1.0	< 1.0	0.24 J	< 1.0	< 1.0	< 1.0	< 1.0
trans-1,3-Dichloropropene	µg/L	NS	< 1.0	< 1.0	< 1.0	< 1.0	< 1.0	< 1.0	< 1.0	< 1.0	NA	NA	NA	NA	NA	NA	NA	NA	NA	NA	NA	NA
Trichloroethene	µg/L	5.0	< 1.0	< 1.0	< 1.0	< 1.0	< 1.0	< 1.0	< 1.0	< 1.0	< 1.0	< 1.0	< 1.0	< 1.0	< 1.0	< 1.0	< 1.0	< 1.0	< 1.0	< 1.0	< 1.0	< 1.0
Vinyl chloride	µg/L	2.0	**3.2**	1.9	**2.4**	**2.1**	**5.3**	**3.0**	2.0	**3.2**	1.9	1.5	**2.7**	1.5	2.0	**2.3**	1.2	2.0	1.1	**3.1**	**3.2**	**2.1**
Gases																						
Ethane	µg/L	NS	NA	NA	NA	NA	NA	NA	NA	NA	NA	NA	NA	NA	NA	NA	NA	NA	NA	NA	NA	NA
Ethene	µg/L	NS	NA	NA	NA	NA	NA	NA	NA	NA	NA	NA	NA	NA	NA	NA	NA	NA	NA	NA	NA	NA
Methane	µg/L	NS	NA	NA	NA	NA	NA	NA	NA	NA	NA	NA	NA	NA	NA	NA	NA	NA	NA	NA	NA	NA
Other																						
Carbon	mg/L	NS	NA	NA	NA	NA	NA	NA	NA	NA	NA	NA	NA	NA	NA	NA	NA	NA	NA	NA	NA	NA
Nitrate-N	mg/L	10	NA	NA	NA	NA	NA	NA	NA	NA	NA	NA	NA	NA	NA	NA	NA	NA	NA	NA	NA	NA
Sulfate	mg/L	250	NA	NA	NA	NA	NA	NA	NA	NA	NA	NA	NA	NA	NA	NA	NA	NA	NA	NA	NA	NA
Total Organic Carbon	mg/L	NS	NA	NA	NA	NA	NA	NA	NA	NA	NA	NA	NA	NA	NA	NA	NA	NA	NA	NA	NA	NA
Metals																						
Iron, Dissolved	µg/L	300	NA	NA	NA	NA	NA	NA	NA	NA	NA	NA	NA	NA	NA	NA	NA	NA	NA	NA	NA	NA
Iron	µg/L	300	NA	NA	NA	NA	NA	NA	NA	NA	NA	NA	NA	NA	NA	NA	NA	NA	NA	NA	NA	NA
Manganese, Dissolved	µg/L	50	NA	NA	NA	NA	NA	NA	NA	NA	NA	NA	NA	NA	NA	NA	NA	NA	NA	NA	NA	NA
Manganese	µg/L	50	NA	NA	NA	NA	NA	NA	NA	NA	NA	NA	NA	NA	NA	NA	NA	NA	NA	NA	NA	NA

See Notes on Last Page.

Table 2
On-Site Groundwater Analytical Results
Ford Livonia Transmission Plant
36200 Plymouth Road
Livonia, Michigan

Location:		EGLE Non-Residential Drinking Water Criteria	MW-42																			
Screen Interval (ft bgs):			16-21																			
Date:	Unit		4/24/2017	7/27/2017	11/9/2017	2/13/2018	5/9/2018	8/10/2018	11/1/2018	3/2/2019	6/15/2019	9/28/2019	11/23/2019	2/8/2020	5/30/2020	8/15/2020	11/14/2020	2/13/2021	5/15/2021	8/28/2021	11/6/2021	2/19/2022
Semi-volatile Organic Compounds (SVOCs)																						
1,4-Dioxane	µg/L	350	1.3 J	1.8 J	2.4	1.8 J	2.2	2.3	2.6	3.1	2.5	3.0	2.4	3.0	2.9	2.0	1.5 J	0.96 J	< 2.0	< 2.0	< 2.0	< 2.0
Volatile Organic Compounds (VOCs)																						
1,1,1-Trichloroethane	µg/L	200	< 1.0	< 1.0	< 1.0	< 1.0	< 1.0	< 1.0	< 1.0	< 1.0	NA	NA	NA	NA	NA	NA	NA	NA	NA	NA	NA	NA
1,1,2,2-Tetrachloroethane	µg/L	35	< 1.0	< 1.0	< 1.0	< 1.0	< 1.0	< 1.0	< 1.0	< 1.0 J	NA	NA	NA	NA	NA	NA	NA	NA	NA	NA	NA	NA
1,1,2-trichloro-1,2,2-trifluoroethane	µg/L	170,000	< 1.0	< 1.0	< 1.0	< 1.0	< 1.0	< 1.0	< 1.0	< 1.0	NA	NA	NA	NA	NA	NA	NA	NA	NA	NA	NA	NA
1,1,2-Trichloroethane	µg/L	5.0	< 1.0	< 1.0	< 1.0	< 1.0	< 1.0	< 1.0	< 1.0	< 1.0	NA	NA	NA	NA	NA	NA	NA	NA	NA	NA	NA	NA
1,1-Dichloroethane	µg/L	2,500	< 1.0	< 1.0	< 1.0	< 1.0	< 1.0	< 1.0	< 1.0	< 1.0	NA	NA	NA	NA	NA	NA	NA	NA	NA	NA	NA	NA
1,1-Dichloroethene	µg/L	7.0	< 1.0	< 1.0	< 1.0	< 1.0	< 1.0	< 1.0	< 1.0	< 1.0	< 1.0	< 1.0	< 1.0	< 1.0	< 1.0	< 1.0	< 1.0	< 1.0	< 1.0	< 1.0	< 1.0	< 1.0
1,2,3-Trimethylbenzene	µg/L	NS	< 5.0	< 5.0	< 5.0	< 5.0	< 5.0	< 5.0	< 5.0	< 5.0	NA	NA	NA	NA	NA	NA	NA	NA	NA	NA	NA	NA
1,2,4-Trichlorobenzene	µg/L	70	< 1.0	< 1.0	< 1.0	< 1.0	< 1.0	< 1.0	< 1.0	< 1.0	NA	NA	NA	NA	NA	NA	NA	NA	NA	NA	NA	NA
1,2,4-Trimethylbenzene	µg/L	63	< 1.0	< 1.0	< 1.0	< 1.0	< 1.0	< 1.0	< 1.0	< 1.0	NA	NA	NA	NA	NA	NA	NA	NA	NA	NA	NA	NA
1,2-Dibromo-3-chloropropane	µg/L	0.2	< 1.0	< 1.0	< 1.0	< 1.0	< 1.0	< 1.0	< 1.0	< 1.0 J	NA	NA	NA	NA	NA	NA	NA	NA	NA	NA	NA	NA
1,2-Dibromoethane	µg/L	0.05	< 1.0	< 1.0	< 1.0	< 1.0	< 1.0	< 1.0	< 1.0	< 1.0	NA	NA	NA	NA	NA	NA	NA	NA	NA	NA	NA	NA
1,2-Dichlorobenzene	µg/L	600	< 1.0	< 1.0	< 1.0	< 1.0	< 1.0	< 1.0	< 1.0	< 1.0	NA	NA	NA	NA	NA	NA	NA	NA	NA	NA	NA	NA
1,2-Dichloroethane	µg/L	5.0	< 1.0	< 1.0	< 1.0	< 1.0	< 1.0	< 1.0	< 1.0	< 1.0	NA	NA	NA	NA	NA	NA	NA	NA	NA	NA	NA	NA
1,2-Dichloropropane	µg/L	5.0	< 1.0	< 1.0	< 1.0	< 1.0	< 1.0	< 1.0	< 1.0	< 1.0	NA	NA	NA	NA	NA	NA	NA	NA	NA	NA	NA	NA
1,3,5-Trimethylbenzene	µg/L	72	< 1.0	< 1.0	< 1.0	< 1.0	< 1.0	< 1.0	< 1.0	< 1.0	NA	NA	NA	NA	NA	NA	NA	NA	NA	NA	NA	NA
1,3-Dichlorobenzene	µg/L	19	< 1.0	< 1.0	< 1.0	< 1.0	< 1.0	< 1.0	< 1.0	< 1.0	NA	NA	NA	NA	NA	NA	NA	NA	NA	NA	NA	NA
1,4-Dichlorobenzene	µg/L	75	< 1.0	< 1.0	< 1.0	< 1.0	< 1.0	< 1.0	< 1.0	< 1.0	NA	NA	NA	NA	NA	NA	NA	NA	NA	NA	NA	NA
2-Butanone (MEK)	µg/L	38,000	< 10	< 10	< 10	< 10	< 10	< 10	< 10	< 10 J	NA	NA	NA	NA	NA	NA	NA	NA	NA	NA	NA	NA
2-Methylnaphthalene	µg/L	750	NA	NA	NA	NA	NA	NA	NA	NA	NA	NA	NA	NA	NA	NA	NA	NA	NA	NA	NA	NA
4-Methyl-2-Pentanone (MIBK)	µg/L	5,200	< 10	< 10	< 10	< 10	< 10	< 10	< 10	< 10 J	NA	NA	NA	NA	NA	NA	NA	NA	NA	NA	NA	NA
Acetone	µg/L	2,100	< 10	< 10	< 10	< 10	< 10	< 10	< 10	< 10 J	NA	NA	NA	NA	NA	NA	NA	NA	NA	NA	NA	NA
Benzene	µg/L	5.0	< 1.0	< 1.0	< 1.0	< 1.0	< 1.0	< 1.0	< 1.0	< 1.0	NA	NA	NA	NA	NA	NA	NA	NA	NA	NA	NA	NA
Bromodichloromethane	µg/L	80	< 1.0	< 1.0	< 1.0	< 1.0	< 1.0	< 1.0	< 1.0	< 1.0	NA	NA	NA	NA	NA	NA	NA	NA	NA	NA	NA	NA
Bromoform	µg/L	80	< 1.0	< 1.0	< 1.0	< 1.0	< 1.0	< 1.0	< 1.0	< 1.0 J	NA	NA	NA	NA	NA	NA	NA	NA	NA	NA	NA	NA
Bromomethane	µg/L	29	< 1.0	< 1.0	< 1.0	< 1.0	< 1.0	< 1.0	< 1.0	< 1.0	NA	NA	NA	NA	NA	NA	NA	NA	NA	NA	NA	NA
Carbon Disulfide	µg/L	2,300	< 5.0	< 5.0	< 5.0	< 5.0	< 5.0	< 5.0	< 5.0	< 5.0	NA	NA	NA	NA	NA	NA	NA	NA	NA	NA	NA	NA
Carbon Tetrachloride	µg/L	5.0	< 1.0	< 1.0	< 1.0	< 1.0	< 1.0	< 1.0	< 1.0	< 1.0	NA	NA	NA	NA	NA	NA	NA	NA	NA	NA	NA	NA
Trichlorofluoromethane (CFC-11)	µg/L	7,300	< 1.0	< 1.0	< 1.0	< 1.0	< 1.0	< 1.0	< 1.0	< 1.0	NA	NA	NA	NA	NA	NA	NA	NA	NA	NA	NA	NA
Dichlorodifluoromethane (CFC-12)	µg/L	4,800	< 1.0	< 1.0	< 1.0	< 1.0	< 1.0	< 1.0	< 1.0	< 1.0	NA	NA	NA	NA	NA	NA	NA	NA	NA	NA	NA	NA
Chlorobenzene	µg/L	100	< 1.0	< 1.0	< 1.0	< 1.0	< 1.0	< 1.0	< 1.0	< 1.0	NA	NA	NA	NA	NA	NA	NA	NA	NA	NA	NA	NA
Chlorodibromomethane	µg/L	80	< 1.0	< 1.0	< 1.0	< 1.0	< 1.0	< 1.0	< 1.0	< 1.0	NA	NA	NA	NA	NA	NA	NA	NA	NA	NA	NA	NA
Chloroethane	µg/L	1,700	< 1.0	< 1.0	< 1.0	< 1.0	< 1.0	< 1.0	< 1.0	< 1.0	NA	NA	NA	NA	NA	NA	NA	NA	NA	NA	NA	NA
Chloroform	µg/L	80	< 1.0	< 1.0	< 1.0	< 1.0	< 1.0	< 1.0	< 1.0	< 1.0	NA	NA	NA	NA	NA	NA	NA	NA	NA	NA	NA	NA
Chloromethane	µg/L	1,100	< 1.0	< 1.0	< 1.0	< 1.0	< 1.0	< 1.0	< 1.0	< 1.0	NA	NA	NA	NA	NA	NA	NA	NA	NA	NA	NA	NA
cis-1,2-Dichloroethene	µg/L	70	< 1.0	< 1.0	< 1.0	< 1.0	< 1.0	< 1.0	< 1.0	< 1.0	< 1.0	< 1.0	< 1.0	< 1.0	< 1.0	< 1.0	< 1.0	< 1.0	< 1.0	< 1.0	< 1.0	< 1.0
cis-1,3-Dichloropropene	µg/L	NS	< 1.0	< 1.0	< 1.0	< 1.0	< 1.0	< 1.0	< 1.0	< 1.0	NA	NA	NA	NA	NA	NA	NA	NA	NA	NA	NA	NA
Cyclohexane	µg/L	NS	< 1.0	< 1.0	< 1.0	< 1.0	< 1.0	< 1.0	< 1.0	< 1.0	NA	NA	NA	NA	NA	NA	NA	NA	NA	NA	NA	NA
Dichloromethane	µg/L	5.0	< 5.0	< 5.0	< 5.0	< 5.0	< 5.0	< 5.0	< 5.0	< 5.0	NA	NA	NA	NA	NA	NA	NA	NA	NA	NA	NA	NA
Diethyl ether	µg/L	10	< 2.0	< 2.0	< 2.0	< 2.0	< 2.0	< 2.0	< 2.0	< 2.0	NA	NA	NA	NA	NA	NA	NA	NA	NA	NA	NA	NA
Ethylbenzene	µg/L	74	< 1.0	< 1.0	< 1.0	< 1.0	< 1.0	< 1.0	< 1.0	< 1.0	NA	NA	NA	NA	NA	NA	NA	NA	NA	NA	NA	NA
Isopropylbenzene	µg/L	2,300	< 1.0	< 1.0	< 1.0	< 1.0	< 1.0	< 1.0	< 1.0	< 1.0	NA	NA	NA	NA	NA	NA	NA	NA	NA	NA	NA	NA
m&p-Xylenes	µg/L	NS	NA	NA	< 2.0	NA	NA	NA	NA	NA	NA	NA	NA	NA	NA	NA	NA	NA	NA	NA	NA	NA
Methyl Acetate	µg/L	NS	< 10	< 10	< 10	< 10	< 10	< 10	< 10	< 10 J	NA	NA	NA	NA	NA	NA	NA	NA	NA	NA	NA	NA
Methyl N-Butyl Ketone (2-Hexanone)	µg/L	2,900	< 10	< 10	< 10	< 10	< 10	< 10	< 10	< 10 J	NA	NA	NA	NA	NA	NA	NA	NA	NA	NA	NA	NA
Methylcyclohexane	µg/L	NS	< 1.0	< 1.0	< 1.0	< 1.0	< 1.0	< 1.0	< 1.0	< 1.0	NA	NA	NA	NA	NA	NA	NA	NA	NA	NA	NA	NA

See Notes on Last Page.

Table 2
On-Site Groundwater Analytical Results
Ford Livonia Transmission Plant
36200 Plymouth Road
Livonia, Michigan

Location:		EGLE Non-Residential Drinking Water Criteria	MW-42																			
Screen Interval (ft bgs):	Unit		16-21																			
Date:			4/24/2017	7/27/2017	11/9/2017	2/13/2018	5/9/2018	8/10/2018	11/1/2018	3/2/2019	6/15/2019	9/28/2019	11/23/2019	2/8/2020	5/30/2020	8/15/2020	11/14/2020	2/13/2021	5/15/2021	8/28/2021	11/6/2021	2/19/2022
Methyl-tert-butyl ether	µg/L	40	< 1.0	< 1.0	< 1.0	< 1.0	< 1.0	< 1.0	< 1.0	< 1.0 J	NA	NA	NA	NA	NA	NA	NA	NA	NA	NA	NA	NA
o-Xylene	µg/L	NS	NA	NA	< 1.0	NA	NA	NA	NA	NA	NA	NA	NA	NA	NA	NA	NA	NA	NA	NA	NA	NA
Naphthalene	µg/L	1,500	NA	NA	NA	NA	NA	NA	NA	NA	NA	NA	NA	NA	NA	NA	NA	NA	NA	NA	NA	NA
Styrene (Monomer)	µg/L	100	< 1.0	< 1.0	< 1.0	< 1.0	< 1.0	< 1.0	< 1.0	< 1.0	NA	NA	NA	NA	NA	NA	NA	NA	NA	NA	NA	NA
Tetrachloroethene	µg/L	5.0	< 1.0	< 1.0	< 1.0	< 1.0	< 1.0	< 1.0	< 1.0	< 1.0	< 1.0	< 1.0	< 1.0	< 1.0	< 1.0	< 1.0	< 1.0	< 1.0	< 1.0	< 1.0	< 1.0	< 1.0
Toluene	µg/L	790	< 1.0	< 1.0	< 1.0	< 1.0	< 1.0	< 1.0	< 1.0	< 1.0	NA	NA	NA	NA	NA	NA	NA	NA	NA	NA	NA	NA
Total Xylenes	µg/L	280	< 2.0	< 2.0	< 2.0	< 2.0	< 2.0	< 2.0	< 2.0	< 2.0	NA	NA	NA	NA	NA	NA	NA	NA	NA	NA	NA	NA
trans-1,2-Dichloroethene	µg/L	100	< 1.0	< 1.0	< 1.0	< 1.0	< 1.0	< 1.0	< 1.0	< 1.0	< 1.0	< 1.0	< 1.0	< 1.0	< 1.0	< 1.0	< 1.0	< 1.0	< 1.0	< 1.0	< 1.0	< 1.0
trans-1,3-Dichloropropene	µg/L	NS	< 1.0	< 1.0	< 1.0	< 1.0	< 1.0	< 1.0	< 1.0	< 1.0	NA	NA	NA	NA	NA	NA	NA	NA	NA	NA	NA	NA
Trichloroethene	µg/L	5.0	< 1.0	< 1.0	< 1.0	< 1.0	< 1.0	< 1.0	< 1.0	0.13 J	< 1.0	< 1.0	< 1.0	< 1.0	< 1.0	< 1.0	< 1.0	< 1.0	< 1.0	< 1.0	< 1.0	< 1.0
Vinyl chloride	µg/L	2.0	0.81 J	0.99 J	1.0	0.81 J	0.99 J	0.60 J	0.60 J	0.70 J	0.67 J	0.92 J	1.1	0.70 J	0.93 J	0.60 J	0.86 J	0.59 J	0.78 J	0.49 J	0.70 J	0.72 J
Gases																						
Ethane	µg/L	NS	NA	NA	NA	NA	NA	NA	NA	NA	NA	NA	NA	NA	NA	NA	NA	NA	NA	NA	NA	NA
Ethene	µg/L	NS	NA	NA	NA	NA	NA	NA	NA	NA	NA	NA	NA	NA	NA	NA	NA	NA	NA	NA	NA	NA
Methane	µg/L	NS	NA	NA	NA	NA	NA	NA	NA	NA	NA	NA	NA	NA	NA	NA	NA	NA	NA	NA	NA	NA
Other																						
Carbon	mg/L	NS	NA	NA	NA	NA	NA	NA	NA	NA	NA	NA	NA	NA	NA	NA	NA	NA	NA	NA	NA	NA
Nitrate-N	mg/L	10	NA	NA	NA	NA	NA	NA	NA	NA	NA	NA	NA	NA	NA	NA	NA	NA	NA	NA	NA	NA
Sulfate	mg/L	250	NA	NA	NA	NA	NA	NA	NA	NA	NA	NA	NA	NA	NA	NA	NA	NA	NA	NA	NA	NA
Total Organic Carbon	mg/L	NS	NA	NA	NA	NA	NA	NA	NA	NA	NA	NA	NA	NA	NA	NA	NA	NA	NA	NA	NA	NA
Metals																						
Iron, Dissolved	µg/L	300	NA	NA	NA	NA	NA	NA	NA	NA	NA	NA	NA	NA	NA	NA	NA	NA	NA	NA	NA	NA
Iron	µg/L	300	NA	NA	NA	NA	NA	NA	NA	NA	NA	NA	NA	NA	NA	NA	NA	NA	NA	NA	NA	NA
Manganese, Dissolved	µg/L	50	NA	NA	NA	NA	NA	NA	NA	NA	NA	NA	NA	NA	NA	NA	NA	NA	NA	NA	NA	NA
Manganese	µg/L	50	NA	NA	NA	NA	NA	NA	NA	NA	NA	NA	NA	NA	NA	NA	NA	NA	NA	NA	NA	NA

See Notes on Last Page.

Table 2
On-Site Groundwater Analytical Results
Ford Livonia Transmission Plant
36200 Plymouth Road
Livonia, Michigan

Location:		EGLE Non-Residential Drinking Water Criteria	MW-43																			
Screen Interval (ft bgs):	Unit		17-22																			
Date:			4/27/2017	7/27/2017	11/9/2017	2/13/2018	5/9/2018	8/10/2018	11/1/2018	3/2/2019	6/15/2019	9/28/2019	11/23/2019	2/8/2020	5/30/2020	8/22/2020	11/14/2020	2/13/2021	5/15/2021	8/21/2021	11/6/2021	2/19/2022
Semi-volatile Organic Compounds (SVOCs)																						
1,4-Dioxane	µg/L	350	3.6	3.5	3.5	2.2 J	2.8	3.3	4.0	3.3	2.7	4.4	3.6	3.5	3.3	4.5	3.2	2.6	2.2	2.3	2.2	2.2
Volatile Organic Compounds (VOCs)																						
1,1,1-Trichloroethane	µg/L	200	< 1.0	< 1.0	< 1.0	< 1.0	< 1.0	< 1.0	< 1.0	< 1.0	NA	NA	NA	NA	NA	NA	NA	NA	NA	NA	NA	NA
1,1,2,2-Tetrachloroethane	µg/L	35	< 1.0	< 1.0	< 1.0	< 1.0	< 1.0	< 1.0	< 1.0	< 1.0 J	NA	NA	NA	NA	NA	NA	NA	NA	NA	NA	NA	NA
1,1,2-trichloro-1,2,2-trifluoroethane	µg/L	170,000	< 1.0	< 1.0	< 1.0	< 1.0	< 1.0	< 1.0	< 1.0	< 1.0	NA	NA	NA	NA	NA	NA	NA	NA	NA	NA	NA	NA
1,1,2-Trichloroethane	µg/L	5.0	< 1.0	< 1.0	< 1.0	< 1.0	< 1.0	< 1.0	< 1.0	< 1.0	NA	NA	NA	NA	NA	NA	NA	NA	NA	NA	NA	NA
1,1-Dichloroethane	µg/L	2,500	< 1.0	< 1.0	< 1.0	< 1.0	< 1.0	< 1.0	< 1.0	< 1.0	NA	NA	NA	NA	NA	NA	NA	NA	NA	NA	NA	NA
1,1-Dichloroethene	µg/L	7.0	< 1.0	< 1.0	< 1.0	< 1.0	< 1.0	< 1.0	< 1.0	< 1.0	< 1.0	< 1.0	< 1.0	< 1.0	< 1.0	< 5.0	< 1.0	< 1.0	< 1.0	< 1.0	< 1.0	< 1.0
1,2,3-Trimethylbenzene	µg/L	NS	< 5.0	< 5.0	< 5.0	< 5.0	< 5.0	< 5.0	< 5.0	< 5.0	NA	NA	NA	NA	NA	NA	NA	NA	NA	NA	NA	NA
1,2,4-Trichlorobenzene	µg/L	70	< 1.0	< 1.0	< 1.0	< 1.0	< 1.0	< 1.0	< 1.0	< 1.0	NA	NA	NA	NA	NA	NA	NA	NA	NA	NA	NA	NA
1,2,4-Trimethylbenzene	µg/L	63	< 1.0	< 1.0	< 1.0	< 1.0	< 1.0	< 1.0	< 1.0	< 1.0	NA	NA	NA	NA	NA	NA	NA	NA	NA	NA	NA	NA
1,2-Dibromo-3-chloropropane	µg/L	0.2	< 1.0	< 1.0	< 1.0	< 1.0	< 1.0	< 1.0	< 1.0	< 1.0 J	NA	NA	NA	NA	NA	NA	NA	NA	NA	NA	NA	NA
1,2-Dibromoethane	µg/L	0.05	< 1.0	< 1.0	< 1.0	< 1.0	< 1.0	< 1.0	< 1.0	< 1.0	NA	NA	NA	NA	NA	NA	NA	NA	NA	NA	NA	NA
1,2-Dichlorobenzene	µg/L	600	< 1.0	< 1.0	< 1.0	< 1.0	< 1.0	< 1.0	< 1.0	< 1.0	NA	NA	NA	NA	NA	NA	NA	NA	NA	NA	NA	NA
1,2-Dichloroethane	µg/L	5.0	< 1.0	< 1.0	< 1.0	< 1.0	< 1.0	< 1.0	< 1.0	< 1.0	NA	NA	NA	NA	NA	NA	NA	NA	NA	NA	NA	NA
1,2-Dichloropropane	µg/L	5.0	< 1.0	< 1.0	< 1.0	< 1.0	< 1.0	< 1.0	< 1.0	< 1.0	NA	NA	NA	NA	NA	NA	NA	NA	NA	NA	NA	NA
1,3,5-Trimethylbenzene	µg/L	72	< 1.0	< 1.0	< 1.0	< 1.0	< 1.0	< 1.0	< 1.0	< 1.0	NA	NA	NA	NA	NA	NA	NA	NA	NA	NA	NA	NA
1,3-Dichlorobenzene	µg/L	19	< 1.0	< 1.0	< 1.0	< 1.0	< 1.0	< 1.0	< 1.0	< 1.0	NA	NA	NA	NA	NA	NA	NA	NA	NA	NA	NA	NA
1,4-Dichlorobenzene	µg/L	75	< 1.0	< 1.0	< 1.0	< 1.0	< 1.0	< 1.0	< 1.0	< 1.0	NA	NA	NA	NA	NA	NA	NA	NA	NA	NA	NA	NA
2-Butanone (MEK)	µg/L	38,000	< 10	< 10	< 10	< 10	< 10	< 10	< 10	< 10 J	NA	NA	NA	NA	NA	NA	NA	NA	NA	NA	NA	NA
2-Methylnaphthalene	µg/L	750	NA	NA	NA	NA	NA	NA	NA	NA	NA	NA	NA	NA	NA	NA	NA	NA	NA	NA	NA	NA
4-Methyl-2-Pentanone (MIBK)	µg/L	5,200	< 10	< 10	< 10	< 10	< 10	< 10	< 10	< 10 J	NA	NA	NA	NA	NA	NA	NA	NA	NA	NA	NA	NA
Acetone	µg/L	2,100	< 10	< 10	< 10	< 10	< 10	< 10	< 10	< 10 J	NA	NA	NA	NA	NA	NA	NA	NA	NA	NA	NA	NA
Benzene	µg/L	5.0	< 1.0	< 1.0	< 1.0	< 1.0	< 1.0	< 1.0	< 1.0	< 1.0	NA	NA	NA	NA	NA	NA	NA	NA	NA	NA	NA	NA
Bromodichloromethane	µg/L	80	< 1.0	< 1.0	< 1.0	< 1.0	< 1.0	< 1.0	< 1.0	< 1.0	NA	NA	NA	NA	NA	NA	NA	NA	NA	NA	NA	NA
Bromoform	µg/L	80	< 1.0	< 1.0	< 1.0	< 1.0	< 1.0	< 1.0	< 1.0	< 1.0 J	NA	NA	NA	NA	NA	NA	NA	NA	NA	NA	NA	NA
Bromomethane	µg/L	29	< 1.0	< 1.0	< 1.0	< 1.0	< 1.0	< 1.0	< 1.0	< 1.0	NA	NA	NA	NA	NA	NA	NA	NA	NA	NA	NA	NA
Carbon Disulfide	µg/L	2,300	< 5.0	< 5.0	< 5.0	< 5.0	< 5.0	< 5.0	< 5.0	< 5.0	NA	NA	NA	NA	NA	NA	NA	NA	NA	NA	NA	NA
Carbon Tetrachloride	µg/L	5.0	< 1.0	< 1.0	< 1.0	< 1.0	< 1.0	< 1.0	< 1.0	< 1.0	NA	NA	NA	NA	NA	NA	NA	NA	NA	NA	NA	NA
Trichlorofluoromethane (CFC-11)	µg/L	7,300	< 1.0	< 1.0	< 1.0	< 1.0	< 1.0	< 1.0	< 1.0	< 1.0	NA	NA	NA	NA	NA	NA	NA	NA	NA	NA	NA	NA
Dichlorodifluoromethane (CFC-12)	µg/L	4,800	< 1.0	< 1.0	< 1.0	< 1.0	< 1.0	< 1.0	< 1.0	< 1.0	NA	NA	NA	NA	NA	NA	NA	NA	NA	NA	NA	NA
Chlorobenzene	µg/L	100	< 1.0	< 1.0	< 1.0	< 1.0	< 1.0	< 1.0	< 1.0	< 1.0	NA	NA	NA	NA	NA	NA	NA	NA	NA	NA	NA	NA
Chlorodibromomethane	µg/L	80	< 1.0	< 1.0	< 1.0	< 1.0	< 1.0	< 1.0	< 1.0	< 1.0	NA	NA	NA	NA	NA	NA	NA	NA	NA	NA	NA	NA
Chloroethane	µg/L	1,700	< 1.0	< 1.0	< 1.0	< 1.0	< 1.0	< 1.0	< 1.0	< 1.0	NA	NA	NA	NA	NA	NA	NA	NA	NA	NA	NA	NA
Chloroform	µg/L	80	< 1.0	< 1.0	< 1.0	< 1.0	< 1.0	< 1.0	< 1.0	< 1.0	NA	NA	NA	NA	NA	NA	NA	NA	NA	NA	NA	NA
Chloromethane	µg/L	1,100	< 1.0	< 1.0	< 1.0 J	< 1.0	< 1.0	< 1.0	< 1.0	< 1.0	NA	NA	NA	NA	NA	NA	NA	NA	NA	NA	NA	NA
cis-1,2-Dichloroethene	µg/L	70	< 1.0	< 1.0	< 1.0	< 1.0	< 1.0	< 1.0	< 1.0	< 1.0	< 1.0	< 1.0	< 1.0	< 1.0	< 1.0	< 5.0	< 1.0	< 1.0	< 1.0	< 1.0	< 1.0	< 1.0
cis-1,3-Dichloropropene	µg/L	NS	< 1.0	< 1.0	< 1.0	< 1.0	< 1.0	< 1.0	< 1.0	< 1.0	NA	NA	NA	NA	NA	NA	NA	NA	NA	NA	NA	NA
Cyclohexane	µg/L	NS	< 1.0	< 1.0	< 1.0	< 1.0	< 1.0	< 1.0	< 1.0	< 1.0	NA	NA	NA	NA	NA	NA	NA	NA	NA	NA	NA	NA
Dichloromethane	µg/L	5.0	< 5.0	< 5.0	< 5.0	< 5.0	< 5.0	< 5.0	< 5.0	< 5.0	NA	NA	NA	NA	NA	NA	NA	NA	NA	NA	NA	NA
Diethyl ether	µg/L	10	< 2.0	< 2.0	< 2.0	< 2.0	< 2.0	< 2.0	< 2.0	< 2.0	NA	NA	NA	NA	NA	NA	NA	NA	NA	NA	NA	NA
Ethylbenzene	µg/L	74	< 1.0	< 1.0	< 1.0	< 1.0	< 1.0	< 1.0	< 1.0	< 1.0	NA	NA	NA	NA	NA	NA	NA	NA	NA	NA	NA	NA
Isopropylbenzene	µg/L	2,300	< 1.0	< 1.0	< 1.0	< 1.0	< 1.0	< 1.0	< 1.0	< 1.0	NA	NA	NA	NA	NA	NA	NA	NA	NA	NA	NA	NA
m&p-Xylenes	µg/L	NS	NA	NA	< 2.0	NA	NA	NA	NA	NA	NA	NA	NA	NA	NA	NA	NA	NA	NA	NA	NA	NA
Methyl Acetate	µg/L	NS	< 10	< 10	< 10	< 10	< 10	< 10	< 10	< 10 J	NA	NA	NA	NA	NA	NA	NA	NA	NA	NA	NA	NA
Methyl N-Butyl Ketone (2-Hexanone)	µg/L	2,900	< 10	< 10	< 10	< 10	< 10	< 10	< 10	< 10 J	NA	NA	NA	NA	NA	NA	NA	NA	NA	NA	NA	NA
Methylcyclohexane	µg/L	NS	< 1.0	< 1.0	< 1.0	< 1.0	< 1.0	< 1.0	< 1.0	< 1.0	NA	NA	NA	NA	NA	NA	NA	NA	NA	NA	NA	NA

See Notes on Last Page.

Table 2
On-Site Groundwater Analytical Results
Ford Livonia Transmission Plant
36200 Plymouth Road
Livonia, Michigan

Location:		EGLE Non-Residential Drinking Water Criteria	MW-43																			
Screen Interval (ft bgs):	Unit		17-22																			
Date:			4/27/2017	7/27/2017	11/9/2017	2/13/2018	5/9/2018	8/10/2018	11/1/2018	3/2/2019	6/15/2019	9/28/2019	11/23/2019	2/8/2020	5/30/2020	8/22/2020	11/14/2020	2/13/2021	5/15/2021	8/21/2021	11/6/2021	2/19/2022
Methyl-tert-butyl ether	µg/L	40	< 1.0	< 1.0	< 1.0	< 1.0	< 1.0	< 1.0	< 1.0	< 1.0 J	NA	NA	NA	NA	NA	NA	NA	NA	NA	NA	NA	NA
o-Xylene	µg/L	NS	NA	NA	< 1.0	NA	NA	NA	NA	NA	NA	NA	NA	NA	NA	NA	NA	NA	NA	NA	NA	NA
Naphthalene	µg/L	1,500	NA	NA	NA	NA	NA	NA	NA	NA	NA	NA	NA	NA	NA	NA	NA	NA	NA	NA	NA	NA
Styrene (Monomer)	µg/L	100	< 1.0	< 1.0	< 1.0	< 1.0	< 1.0	< 1.0	< 1.0	< 1.0	NA	NA	NA	NA	NA	NA	NA	NA	NA	NA	NA	NA
Tetrachloroethene	µg/L	5.0	< 1.0	< 1.0	< 1.0	< 1.0	< 1.0	< 1.0	< 1.0	< 1.0	< 1.0	< 1.0	< 1.0	< 1.0	< 1.0	< 5.0	< 1.0	< 1.0	< 1.0	< 1.0	< 1.0	< 1.0
Toluene	µg/L	790	< 1.0	< 1.0	< 1.0	< 1.0	< 1.0	< 1.0	< 1.0	< 1.0	NA	NA	NA	NA	NA	NA	NA	NA	NA	NA	NA	NA
Total Xylenes	µg/L	280	< 2.0	< 2.0	< 2.0	< 2.0	< 2.0	< 2.0	< 2.0	< 2.0	NA	NA	NA	NA	NA	NA	NA	NA	NA	NA	NA	NA
trans-1,2-Dichloroethene	µg/L	100	< 1.0	< 1.0	< 1.0	< 1.0	< 1.0	< 1.0	< 1.0	< 1.0	< 1.0	< 1.0	< 1.0	< 1.0	< 1.0	< 5.0	< 1.0	< 1.0	< 1.0	< 1.0	< 1.0	< 1.0
trans-1,3-Dichloropropene	µg/L	NS	< 1.0	< 1.0	< 1.0	< 1.0	< 1.0	< 1.0	< 1.0	< 1.0	NA	NA	NA	NA	NA	NA	NA	NA	NA	NA	NA	NA
Trichloroethene	µg/L	5.0	< 1.0	< 1.0	< 1.0	< 1.0	< 1.0	< 1.0	< 1.0	< 1.0	< 1.0	< 1.0	< 1.0	< 1.0	< 1.0	< 5.0	< 1.0	< 1.0	< 1.0	< 1.0	< 1.0	< 1.0
Vinyl chloride	µg/L	2.0	**8.4**	**3.0**	**2.2**	**8.0**	**6.4 J**	1.0	0.71 J	**3.4**	1.5	< 1.0	0.33 J	< 1.0	0.28 J	< 5.0	< 1.0	< 1.0	0.24 J	< 1.0	< 1.0	< 1.0
Gases																						
Ethane	µg/L	NS	0.48 J	NA	0.74 J	NA	NA	NA	NA	NA	NA	NA	NA	NA	NA	NA	NA	NA	NA	NA	NA	NA
Ethene	µg/L	NS	< 0.50	NA	0.27 J	NA	NA	NA	NA	NA	NA	NA	NA	NA	NA	NA	NA	NA	NA	NA	NA	NA
Methane	µg/L	NS	190	NA	210	NA	NA	NA	NA	NA	NA	NA	NA	NA	NA	NA	NA	NA	NA	NA	NA	NA
Other																						
Carbon	mg/L	NS	4.4	NA	4.4	NA	NA	NA	NA	NA	NA	NA	NA	NA	NA	NA	NA	NA	NA	NA	NA	NA
Nitrate-N	mg/L	10	< 0.50	NA	< 0.20	NA	NA	NA	NA	NA	NA	NA	NA	NA	NA	NA	NA	NA	NA	NA	NA	NA
Sulfate	mg/L	250	220	NA	**260**	NA	NA	NA	NA	NA	NA	NA	NA	NA	NA	NA	NA	NA	NA	NA	NA	NA
Total Organic Carbon	mg/L	NS	4.0	NA	4.3	NA	NA	NA	NA	NA	NA	NA	NA	NA	NA	NA	NA	NA	NA	NA	NA	NA
Metals																						
Iron, Dissolved	µg/L	300	**1,700**	NA	**2,800**	NA	NA	NA	NA	NA	NA	NA	NA	NA	NA	NA	NA	NA	NA	NA	NA	NA
Iron	µg/L	300	**2,500**	NA	**3,900**	NA	NA	NA	NA	NA	NA	NA	NA	NA	NA	NA	NA	NA	NA	NA	NA	NA
Manganese, Dissolved	µg/L	50	**210**	NA	**190**	NA	NA	NA	NA	NA	NA	NA	NA	NA	NA	NA	NA	NA	NA	NA	NA	NA
Manganese	µg/L	50	**210**	NA	**200**	NA	NA	NA	NA	NA	NA	NA	NA	NA	NA	NA	NA	NA	NA	NA	NA	NA

See Notes on Last Page.

Table 2
On-Site Groundwater Analytical Results
Ford Livonia Transmission Plant
36200 Plymouth Road
Livonia, Michigan

Location:		EGLE Non-Residential Drinking Water Criteria	MW-44																			
Screen Interval (ft bgs):	Unit		16-21																			
Date:			4/25/2017	8/2/2017	11/7/2017	2/6/2018	5/14/2018	8/13/2018	10/30/2018	2/25/2019	6/11/2019	9/19/2019	11/12/2019	2/6/2020	5/27/2020	8/4/2020	11/2/2020	2/9/2021	5/12/2021	8/6/2021	11/15/2021	2/16/2022
Semi-volatile Organic Compounds (SVOCs)																						
1,4-Dioxane	µg/L	350	12	7.1	12	9.0	11	9.5	2.7	5.7	14	14	12	10	11	12	11	8.4	8.6	15	16	8.5
Volatile Organic Compounds (VOCs)																						
1,1,1-Trichloroethane	µg/L	200	< 6.3	< 10	< 20	< 6.7	< 13	< 20	< 20	< 20	NA	NA	NA	NA	NA	NA	NA	NA	NA	NA	NA	NA
1,1,2,2-Tetrachloroethane	µg/L	35	< 6.3	< 10	< 20	< 6.7	< 13	< 20	< 20	< 20	NA	NA	NA	NA	NA	NA	NA	NA	NA	NA	NA	NA
1,1,2-trichloro-1,2,2-trifluoroethane	µg/L	170,000	< 6.3	< 10	< 20	< 6.7	< 13	< 20	< 20	< 20	NA	NA	NA	NA	NA	NA	NA	NA	NA	NA	NA	NA
1,1,2-Trichloroethane	µg/L	5.0	< 6.3	< 10	< 20	< 6.7	< 13	< 20	< 20	< 20	NA	NA	NA	NA	NA	NA	NA	NA	NA	NA	NA	NA
1,1-Dichloroethane	µg/L	2,500	< 6.3	< 10	< 20	< 6.7	< 13	< 20	< 20	< 20	NA	NA	NA	NA	NA	NA	NA	NA	NA	NA	NA	NA
1,1-Dichloroethene	µg/L	7.0	< 6.3	< 10	< 20	< 6.7	< 13	< 20	< 20	< 20	< 20	< 1.0	< 1.0	< 10	< 10	< 10	< 1.0	< 10	< 5.0	< 6.7	< 6.7	< 6.7
1,2,3-Trimethylbenzene	µg/L	NS	< 31	< 50	< 100	< 33	< 67	< 100	< 100	< 100	NA	NA	NA	NA	NA	NA	NA	NA	NA	NA	NA	NA
1,2,4-Trichlorobenzene	µg/L	70	< 6.3	< 10	< 20	< 6.7	< 13	< 20	< 20	< 20	NA	NA	NA	NA	NA	NA	NA	NA	NA	NA	NA	NA
1,2,4-Trimethylbenzene	µg/L	63	< 6.3	< 10	< 20	< 6.7	< 13	< 20	< 20	< 20	NA	NA	NA	NA	NA	NA	NA	NA	NA	NA	NA	NA
1,2-Dibromo-3-chloropropane	µg/L	0.2	< 6.3	< 10	< 20	< 6.7	< 13	< 20	< 20	< 20	NA	NA	NA	NA	NA	NA	NA	NA	NA	NA	NA	NA
1,2-Dibromoethane	µg/L	0.05	< 6.3	< 10	< 20	< 6.7	< 13	< 20	< 20	< 20	NA	NA	NA	NA	NA	NA	NA	NA	NA	NA	NA	NA
1,2-Dichlorobenzene	µg/L	600	< 6.3	< 10	< 20	< 6.7	< 13	< 20	< 20	< 20	NA	NA	NA	NA	NA	NA	NA	NA	NA	NA	NA	NA
1,2-Dichloroethane	µg/L	5.0	< 6.3	< 10	< 20	< 6.7	< 13	< 20	< 20	< 20	NA	NA	NA	NA	NA	NA	NA	NA	NA	NA	NA	NA
1,2-Dichloropropane	µg/L	5.0	< 6.3	< 10	< 20	< 6.7	< 13	< 20	< 20	< 20	NA	NA	NA	NA	NA	NA	NA	NA	NA	NA	NA	NA
1,3,5-Trimethylbenzene	µg/L	72	< 6.3	< 10	< 20	< 6.7	< 13	< 20	< 20	< 20	NA	NA	NA	NA	NA	NA	NA	NA	NA	NA	NA	NA
1,3-Dichlorobenzene	µg/L	19	< 6.3	< 10	< 20	< 6.7	< 13	< 20	< 20	< 20	NA	NA	NA	NA	NA	NA	NA	NA	NA	NA	NA	NA
1,4-Dichlorobenzene	µg/L	75	< 6.3	< 10	< 20	< 6.7	< 13	< 20	< 20	< 20	NA	NA	NA	NA	NA	NA	NA	NA	NA	NA	NA	NA
2-Butanone (MEK)	µg/L	38,000	< 63	< 100	< 200	< 67	< 130	< 200	< 200	< 200	NA	NA	NA	NA	NA	NA	NA	NA	NA	NA	NA	NA
2-Methylnaphthalene	µg/L	750	NA	NA	NA	NA	NA	NA	NA	NA	NA	NA	NA	NA	NA	NA	NA	NA	NA	NA	NA	NA
4-Methyl-2-Pentanone (MIBK)	µg/L	5,200	< 63	< 100	< 200	< 67	< 130	< 200	< 200	< 200	NA	NA	NA	NA	NA	NA	NA	NA	NA	NA	NA	NA
Acetone	µg/L	2,100	< 63	< 100	< 200	< 67	< 130	< 200	< 200	< 200	NA	NA	NA	NA	NA	NA	NA	NA	NA	NA	NA	NA
Benzene	µg/L	5.0	< 6.3	< 10	< 20	< 6.7	< 13	< 20	< 20	< 20	NA	NA	NA	NA	NA	NA	NA	NA	NA	NA	NA	NA
Bromodichloromethane	µg/L	80	< 6.3	< 10	< 20	< 6.7	< 13	< 20	< 20	< 20	NA	NA	NA	NA	NA	NA	NA	NA	NA	NA	NA	NA
Bromoform	µg/L	80	< 6.3	< 10	< 20	< 6.7	< 13	< 20	< 20	< 20	NA	NA	NA	NA	NA	NA	NA	NA	NA	NA	NA	NA
Bromomethane	µg/L	29	< 6.3	< 10	< 20	< 6.7	< 13	< 20	< 20	< 20	NA	NA	NA	NA	NA	NA	NA	NA	NA	NA	NA	NA
Carbon Disulfide	µg/L	2,300	< 31	< 50	< 100	< 33	< 67	< 100	< 100	< 100	NA	NA	NA	NA	NA	NA	NA	NA	NA	NA	NA	NA
Carbon Tetrachloride	µg/L	5.0	< 6.3	< 10	< 20	< 6.7	< 13	< 20	< 20	< 20	NA	NA	NA	NA	NA	NA	NA	NA	NA	NA	NA	NA
Trichlorofluoromethane (CFC-11)	µg/L	7,300	< 6.3	< 10	< 20	< 6.7	< 13	< 20	< 20	< 20	NA	NA	NA	NA	NA	NA	NA	NA	NA	NA	NA	NA
Dichlorodifluoromethane (CFC-12)	µg/L	4,800	< 6.3	< 10	< 20	< 6.7	< 13	< 20	< 20	< 20	NA	NA	NA	NA	NA	NA	NA	NA	NA	NA	NA	NA
Chlorobenzene	µg/L	100	< 6.3	< 10	< 20	< 6.7	< 13	< 20	< 20	< 20	NA	NA	NA	NA	NA	NA	NA	NA	NA	NA	NA	NA
Chlorodibromomethane	µg/L	80	< 6.3	< 10	< 20	< 6.7	< 13	< 20	< 20	< 20	NA	NA	NA	NA	NA	NA	NA	NA	NA	NA	NA	NA
Chloroethane	µg/L	1,700	< 6.3	< 10	< 20	< 6.7	< 13	< 20	< 20	< 20	NA	NA	NA	NA	NA	NA	NA	NA	NA	NA	NA	NA
Chloroform	µg/L	80	< 6.3	< 10	< 20	< 6.7	< 13	< 20	< 20	< 20	NA	NA	NA	NA	NA	NA	NA	NA	NA	NA	NA	NA
Chloromethane	µg/L	1,100	< 6.3	< 10	< 20	< 6.7	< 13	< 20	< 20	< 20	NA	NA	NA	NA	NA	NA	NA	NA	NA	NA	NA	NA
cis-1,2-Dichloroethene	µg/L	70	< 6.3	< 10	< 20	< 6.7	< 13	< 20	< 20	< 20	< 20	< 1.0	0.28 J	< 10	2.2 J	< 10	0.24 J	< 10	< 5.0	< 6.7	< 6.7	< 6.7
cis-1,3-Dichloropropene	µg/L	NS	< 6.3	< 10	< 20	< 6.7	< 13	< 20	< 20	< 20	NA	NA	NA	NA	NA	NA	NA	NA	NA	NA	NA	NA
Cyclohexane	µg/L	NS	< 6.3	< 10	< 20	< 6.7	< 13	< 20	< 20	< 20	NA	NA	NA	NA	NA	NA	NA	NA	NA	NA	NA	NA
Dichloromethane	µg/L	5.0	< 31B	< 50	< 100B	< 33B	**9.7 J**	< 100	< 100	< 100	NA	NA	NA	NA	NA	NA	NA	NA	NA	NA	NA	NA
Diethyl ether	µg/L	10	< 13	< 20	< 40	< 13	< 27	< 40	< 40	< 40	NA	NA	NA	NA	NA	NA	NA	NA	NA	NA	NA	NA
Ethylbenzene	µg/L	74	< 6.3	< 10	< 20	< 6.7	< 13	< 20	< 20	< 20	NA	NA	NA	NA	NA	NA	NA	NA	NA	NA	NA	NA
Isopropylbenzene	µg/L	2,300	< 6.3	< 10	< 20	< 6.7	< 13	< 20	< 20	< 20	NA	NA	NA	NA	NA	NA	NA	NA	NA	NA	NA	NA
m&p-Xylenes	µg/L	NS	NA	NA	< 40	NA	NA	NA	NA	NA	NA	NA	NA	NA	NA	NA	NA	NA	NA	NA	NA	NA
Methyl Acetate	µg/L	NS	< 63	< 100	< 200	< 67	< 130	< 200	< 200	< 200	NA	NA	NA	NA	NA	NA	NA	NA	NA	NA	NA	NA
Methyl N-Butyl Ketone (2-Hexanone)	µg/L	2,900	< 63	< 100	< 200	< 67	< 130	< 200	< 200	< 200	NA	NA	NA	NA	NA	NA	NA	NA	NA	NA	NA	NA
Methylcyclohexane	µg/L	NS	< 6.3	< 10	< 20	< 6.7	< 13	< 20	< 20	< 20	NA	NA	NA	NA	NA	NA	NA	NA	NA	NA	NA	NA

See Notes on Last Page.

Table 2
On-Site Groundwater Analytical Results
Ford Livonia Transmission Plant
36200 Plymouth Road
Livonia, Michigan

Location:		EGLE Non-Residential Drinking Water Criteria	MW-44																			
Screen Interval (ft bgs):			16-21																			
Date:	Unit		4/25/2017	8/2/2017	11/7/2017	2/6/2018	5/14/2018	8/13/2018	10/30/2018	2/25/2019	6/11/2019	9/19/2019	11/12/2019	2/6/2020	5/27/2020	8/4/2020	11/2/2020	2/9/2021	5/12/2021	8/6/2021	11/15/2021	2/16/2022
Methyl-tert-butyl ether	µg/L	40	< 6.3	< 10	< 20	< 6.7	< 13	< 20	< 20	< 20	NA	NA	NA	NA	NA	NA	NA	NA	NA	NA	NA	NA
o-Xylene	µg/L	NS	NA	NA	< 20	NA	NA	NA	NA	NA	NA	NA	NA	NA	NA	NA	NA	NA	NA	NA	NA	NA
Naphthalene	µg/L	1,500	NA	NA	NA	NA	NA	NA	NA	NA	NA	NA	NA	NA	NA	NA	NA	NA	NA	NA	NA	NA
Styrene (Monomer)	µg/L	100	< 6.3	< 10	< 20	< 6.7	< 13	< 20	< 20	< 20	NA	NA	NA	NA	NA	NA	NA	NA	NA	NA	NA	NA
Tetrachloroethene	µg/L	5.0	< 6.3	< 10	< 20	< 6.7	< 13	< 20	< 20	< 20	< 20	< 1.0	< 1.0	< 10	< 10	< 10	< 1.0	< 10	< 5.0	< 6.7	< 6.7	< 6.7
Toluene	µg/L	790	< 6.3	< 10	< 20	< 6.7	< 13	< 20	< 20	< 20	NA	NA	NA	NA	NA	NA	NA	NA	NA	NA	NA	NA
Total Xylenes	µg/L	280	< 13	< 20	< 40	< 13	< 27	< 40	< 40	< 40	NA	NA	NA	NA	NA	NA	NA	NA	NA	NA	NA	NA
trans-1,2-Dichloroethene	µg/L	100	< 6.3	< 10	< 20	< 6.7	< 13	< 20	< 20	< 20	< 20	< 1.0	< 1.0	< 10	< 10	< 10	< 1.0	< 10	< 5.0	< 6.7	< 6.7	< 6.7
trans-1,3-Dichloropropene	µg/L	NS	< 6.3	< 10	< 20	< 6.7	< 13	< 20	< 20	< 20	NA	NA	NA	NA	NA	NA	NA	NA	NA	NA	NA	NA
Trichloroethene	µg/L	5.0	< 6.3	< 10	< 20	< 6.7	< 13	< 20	< 20	< 20	< 20	< 1.0	< 1.0	< 10	< 10	< 10	< 1.0	< 10	< 5.0	< 6.7	< 6.7	< 6.7
Vinyl chloride	µg/L	2.0	**230**	**380**	**520**	**210**	**270**	**240**	**240**	**180**	**180**	**270**	**340**	**260 J**	**290**	**160**	**190**	**200**	**200**	**180**	**130**	**170**
Gases																						
Ethane	µg/L	NS	NA	NA	NA	NA	NA	NA	NA	NA	NA	NA	NA	NA	NA	NA	NA	NA	NA	NA	NA	NA
Ethene	µg/L	NS	NA	NA	NA	NA	NA	NA	NA	NA	NA	NA	NA	NA	NA	NA	NA	NA	NA	NA	NA	NA
Methane	µg/L	NS	NA	NA	NA	NA	NA	NA	NA	NA	NA	NA	NA	NA	NA	NA	NA	NA	NA	NA	NA	NA
Other																						
Carbon	mg/L	NS	NA	NA	NA	NA	NA	NA	NA	NA	NA	NA	NA	NA	NA	NA	NA	NA	NA	NA	NA	NA
Nitrate-N	mg/L	10	NA	NA	NA	NA	NA	NA	NA	NA	NA	NA	NA	NA	NA	NA	NA	NA	NA	NA	NA	NA
Sulfate	mg/L	250	NA	NA	NA	NA	NA	NA	NA	NA	NA	NA	NA	NA	NA	NA	NA	NA	NA	NA	NA	NA
Total Organic Carbon	mg/L	NS	NA	NA	NA	NA	NA	NA	NA	NA	NA	NA	NA	NA	NA	NA	NA	NA	NA	NA	NA	NA
Metals																						
Iron, Dissolved	µg/L	300	NA	NA	NA	NA	NA	NA	NA	NA	NA	NA	NA	NA	NA	NA	NA	NA	NA	NA	NA	NA
Iron	µg/L	300	NA	NA	NA	NA	NA	NA	NA	NA	NA	NA	NA	NA	NA	NA	NA	NA	NA	NA	NA	NA
Manganese, Dissolved	µg/L	50	NA	NA	NA	NA	NA	NA	NA	NA	NA	NA	NA	NA	NA	NA	NA	NA	NA	NA	NA	NA
Manganese	µg/L	50	NA	NA	NA	NA	NA	NA	NA	NA	NA	NA	NA	NA	NA	NA	NA	NA	NA	NA	NA	NA

See Notes on Last Page.

Table 2
On-Site Groundwater Analytical Results
Ford Livonia Transmission Plant
36200 Plymouth Road
Livonia, Michigan

Location:		EGLE Non-Residential Drinking Water Criteria	MW-45																			
Screen Interval (ft bgs):	Unit		15-20																			
Date:			4/24/2017	8/1/2017	11/13/2017	2/12/2018	5/8/2018	8/9/2018	11/2/2018	2/26/2019	6/11/2019	9/27/2019	11/8/2019	2/12/2020	5/26/2020	8/7/2020	11/4/2020	2/12/2021	5/11/2021	8/9/2021	11/16/2021	2/24/2022
Semi-volatile Organic Compounds (SVOCs)																						
1,4-Dioxane	µg/L	350	4.1	2.5	< 2.0	< 2.0	0.40 J	1.0 J	1.1 J	< 2.0	0.94 J	< 2.0	0.45 J	< 2.0	< 2.0	1.3 J	< 2.0	< 2.0	< 2.0	< 2.0	< 2.0	< 2.0
Volatile Organic Compounds (VOCs)																						
1,1,1-Trichloroethane	µg/L	200	< 500	< 500	< 67	< 100	< 67	< 33	< 10	< 17	NA	NA	NA	NA	NA	NA	NA	NA	NA	NA	NA	NA
1,1,2,2-Tetrachloroethane	µg/L	35	< 500	< 500	< 67	< 100	< 67	< 33	< 10	< 17 J	NA	NA	NA	NA	NA	NA	NA	NA	NA	NA	NA	NA
1,1,2-trichloro-1,2,2-trifluoroethane	µg/L	170,000	< 500	< 500	< 67	< 100	< 67	< 33	< 10	< 17	NA	NA	NA	NA	NA	NA	NA	NA	NA	NA	NA	NA
1,1,2-Trichloroethane	µg/L	5.0	< 500	< 500	< 67	< 100	< 67	< 33	< 10	< 17	NA	NA	NA	NA	NA	NA	NA	NA	NA	NA	NA	NA
1,1-Dichloroethane	µg/L	2,500	< 500	< 500	< 67	< 100	< 67	< 33	< 10	< 17	NA	NA	NA	NA	NA	NA	NA	NA	NA	NA	NA	NA
1,1-Dichloroethene	µg/L	7.0	< 500	< 500	< 67	< 100	< 67	< 33	< 10	< 17	< 25	< 25	0.37 J	< 25	< 25	< 100	< 10	< 50	< 17	0.81 J	< 5.0	< 13
1,2,3-Trimethylbenzene	µg/L	NS	< 2,500	< 2,500	< 330	< 500	< 330	< 170	< 50	< 83	NA	NA	NA	NA	NA	NA	NA	NA	NA	NA	NA	NA
1,2,4-Trichlorobenzene	µg/L	70	< 500	< 500	< 67	< 100	< 67	< 33	< 10	< 17	NA	NA	NA	NA	NA	NA	NA	NA	NA	NA	NA	NA
1,2,4-Trimethylbenzene	µg/L	63	< 500	< 500	< 67	< 100	< 67	< 33	< 10	< 17	NA	NA	NA	NA	NA	NA	NA	NA	NA	NA	NA	NA
1,2-Dibromo-3-chloropropane	µg/L	0.2	< 500	< 500	< 67	< 100	< 67	< 33	< 10	< 17 J	NA	NA	NA	NA	NA	NA	NA	NA	NA	NA	NA	NA
1,2-Dibromoethane	µg/L	0.05	< 500	< 500	< 67	< 100	< 67	< 33	< 10	< 17 J	NA	NA	NA	NA	NA	NA	NA	NA	NA	NA	NA	NA
1,2-Dichlorobenzene	µg/L	600	< 500	< 500	< 67	< 100	< 67	< 33	< 10	< 17	NA	NA	NA	NA	NA	NA	NA	NA	NA	NA	NA	NA
1,2-Dichloroethane	µg/L	5.0	< 500	< 500	< 67	< 100	< 67	< 33	< 10	< 17	NA	NA	NA	NA	NA	NA	NA	NA	NA	NA	NA	NA
1,2-Dichloropropane	µg/L	5.0	< 500	< 500	< 67	< 100	< 67	< 33	< 10	< 17	NA	NA	NA	NA	NA	NA	NA	NA	NA	NA	NA	NA
1,3,5-Trimethylbenzene	µg/L	72	< 500	< 500	< 67	< 100	< 67	< 33	< 10	< 17	NA	NA	NA	NA	NA	NA	NA	NA	NA	NA	NA	NA
1,3-Dichlorobenzene	µg/L	19	< 500	< 500	< 67	< 100	< 67	< 33	< 10	< 17	NA	NA	NA	NA	NA	NA	NA	NA	NA	NA	NA	NA
1,4-Dichlorobenzene	µg/L	75	< 500	< 500	< 67	< 100	< 67	< 33	< 10	< 17	NA	NA	NA	NA	NA	NA	NA	NA	NA	NA	NA	NA
2-Butanone (MEK)	µg/L	38,000	< 5,000	< 5,000	< 670	< 1,000	< 670	< 330	< 100	< 170 J	NA	NA	NA	NA	NA	NA	NA	NA	NA	NA	NA	NA
2-Methylnaphthalene	µg/L	750	NA	NA	NA	NA	NA	NA	NA	NA	NA	NA	NA	NA	NA	NA	NA	NA	NA	NA	NA	NA
4-Methyl-2-Pentanone (MIBK)	µg/L	5,200	< 5,000	< 5,000	< 670	< 1,000	< 670	< 330	< 100	< 170 J	NA	NA	NA	NA	NA	NA	NA	NA	NA	NA	NA	NA
Acetone	µg/L	2,100	< 5,000	< 5,000	< 670	< 1,000	< 670	< 330	< 100	< 170	NA	NA	NA	NA	NA	NA	NA	NA	NA	NA	NA	NA
Benzene	µg/L	5.0	< 500	< 500	< 67	< 100	< 67	< 33	< 10	< 17	NA	NA	NA	NA	NA	NA	NA	NA	NA	NA	NA	NA
Bromodichloromethane	µg/L	80	< 500	< 500	< 67	< 100	< 67	< 33	< 10	< 17	NA	NA	NA	NA	NA	NA	NA	NA	NA	NA	NA	NA
Bromoform	µg/L	80	< 500	< 500	< 67	< 100	< 67	< 33	< 10	< 17 J	NA	NA	NA	NA	NA	NA	NA	NA	NA	NA	NA	NA
Bromomethane	µg/L	29	< 500	< 500	< 67	< 100	< 67	< 33	< 10	< 17	NA	NA	NA	NA	NA	NA	NA	NA	NA	NA	NA	NA
Carbon Disulfide	µg/L	2,300	< 2,500	< 2,500	< 330	< 500	< 330	< 170	< 50	< 83	NA	NA	NA	NA	NA	NA	NA	NA	NA	NA	NA	NA
Carbon Tetrachloride	µg/L	5.0	< 500	< 500	< 67	< 100	< 67	< 33	< 10	< 17	NA	NA	NA	NA	NA	NA	NA	NA	NA	NA	NA	NA
Trichlorofluoromethane (CFC-11)	µg/L	7,300	< 500	< 500	< 67	< 100	< 67	< 33	< 10	< 17	NA	NA	NA	NA	NA	NA	NA	NA	NA	NA	NA	NA
Dichlorodifluoromethane (CFC-12)	µg/L	4,800	< 500	< 500	< 67	< 100	< 67	< 33	< 10	< 17	NA	NA	NA	NA	NA	NA	NA	NA	NA	NA	NA	NA
Chlorobenzene	µg/L	100	< 500	< 500	< 67	< 100	< 67	< 33	< 10	< 17	NA	NA	NA	NA	NA	NA	NA	NA	NA	NA	NA	NA
Chlorodibromomethane	µg/L	80	< 500	< 500	< 67	< 100	< 67	< 33	< 10	< 17 J	NA	NA	NA	NA	NA	NA	NA	NA	NA	NA	NA	NA
Chloroethane	µg/L	1,700	< 500	< 500	< 67	< 100	< 67	< 33	< 10	< 17	NA	NA	NA	NA	NA	NA	NA	NA	NA	NA	NA	NA
Chloroform	µg/L	80	< 500	< 500	< 67	< 100	< 67	< 33	< 10	< 17	NA	NA	NA	NA	NA	NA	NA	NA	NA	NA	NA	NA
Chloromethane	µg/L	1,100	< 500	< 500	< 67	< 100	< 67	< 33	< 10	< 17	NA	NA	NA	NA	NA	NA	NA	NA	NA	NA	NA	NA
cis-1,2-Dichloroethene	µg/L	70	**10,000**	**8,100**	**2,100**	**1,800**	**1,200**	**1,000**	**640**	**340 J**	**310**	**160**	**150**	**260**	**110**	**740**	**260**	**270**	**480**	**200**	**87**	**76**
cis-1,3-Dichloropropene	µg/L	NS	< 500	< 500	< 67	< 100	< 67	< 33	< 10	< 17	NA	NA	NA	NA	NA	NA	NA	NA	NA	NA	NA	NA
Cyclohexane	µg/L	NS	< 500	< 500	< 67	< 100	< 67	< 33	< 10	< 17	NA	NA	NA	NA	NA	NA	NA	NA	NA	NA	NA	NA
Dichloromethane	µg/L	5.0	**330 J**	< 2,500	< 330	< 500	< 330	< 170	< 50	< 83	NA	NA	NA	NA	NA	NA	NA	NA	NA	NA	NA	NA
Diethyl ether	µg/L	10	< 1,000	< 1,000	< 130	< 200	< 130	< 67	< 20B	< 33	NA	NA	NA	NA	NA	NA	NA	NA	NA	NA	NA	NA
Ethylbenzene	µg/L	74	< 500	< 500	< 67	< 100	< 67	< 33	< 10	< 17	NA	NA	NA	NA	NA	NA	NA	NA	NA	NA	NA	NA
Isopropylbenzene	µg/L	2,300	< 500	< 500	< 67	< 100	< 67	< 33	< 10	< 17	NA	NA	NA	NA	NA	NA	NA	NA	NA	NA	NA	NA
m&p-Xylenes	µg/L	NS	NA	NA	< 130	NA	NA	NA	NA	NA	NA	NA	NA	NA	NA	NA	NA	NA	NA	NA	NA	NA
Methyl Acetate	µg/L	NS	< 5,000	< 5,000	< 670	< 1,000	< 670	< 330	< 100	< 170	NA	NA	NA	NA	NA	NA	NA	NA	NA	NA	NA	NA
Methyl N-Butyl Ketone (2-Hexanone)	µg/L	2,900	< 5,000	< 5,000	< 670	< 1,000	< 670	< 330	< 100	< 170 J	NA	NA	NA	NA	NA	NA	NA	NA	NA	NA	NA	NA
Methylcyclohexane	µg/L	NS	< 500	< 500	< 67	< 100	< 67	< 33	< 10	< 17	NA	NA	NA	NA	NA	NA	NA	NA	NA	NA	NA	NA

See Notes on Last Page.

Table 2
On-Site Groundwater Analytical Results
Ford Livonia Transmission Plant
36200 Plymouth Road
Livonia, Michigan

Location:		EGLE Non-Residential Drinking Water Criteria	MW-45																			
Screen Interval (ft bgs):	Unit		15-20																			
Date:			4/24/2017	8/1/2017	11/13/2017	2/12/2018	5/8/2018	8/9/2018	11/2/2018	2/26/2019	6/11/2019	9/27/2019	11/8/2019	2/12/2020	5/26/2020	8/7/2020	11/4/2020	2/12/2021	5/11/2021	8/9/2021	11/16/2021	2/24/2022
Methyl-tert-butyl ether	µg/L	40	< 500	< 500	< 67	< 100	< 67	< 33	< 10	< 17	NA	NA	NA	NA	NA	NA	NA	NA	NA	NA	NA	NA
o-Xylene	µg/L	NS	NA	NA	< 67	NA	NA	NA	NA	NA	NA	NA	NA	NA	NA	NA	NA	NA	NA	NA	NA	NA
Naphthalene	µg/L	1,500	NA	NA	NA	NA	NA	NA	NA	NA	NA	NA	NA	NA	NA	NA	NA	NA	NA	NA	NA	NA
Styrene (Monomer)	µg/L	100	< 500	< 500	< 67	< 100	< 67	< 33	< 10	< 17	NA	NA	NA	NA	NA	NA	NA	NA	NA	NA	NA	NA
Tetrachloroethene	µg/L	5.0	< 500	< 500	< 67	< 100	< 67	< 33	< 10	< 17	< 25	< 25	< 1.0	< 25	< 25	< 100	< 10	< 50	< 17	< 1.0	< 5.0	< 13
Toluene	µg/L	790	< 500	< 500	< 67	< 100	< 67	< 33	< 10	< 17	NA	NA	NA	NA	NA	NA	NA	NA	NA	NA	NA	NA
Total Xylenes	µg/L	280	< 1,000	< 1,000	< 130	< 200	< 130	< 67	< 20	< 33	NA	NA	NA	NA	NA	NA	NA	NA	NA	NA	NA	NA
trans-1,2-Dichloroethene	µg/L	100	< 500	< 500	< 67	< 100	< 67	< 33	6.5 J	< 17	< 25	< 25	0.60 J	< 25	< 25	< 100	< 10	< 50	< 17	0.96 J	< 5.0	< 13
trans-1,3-Dichloropropene	µg/L	NS	< 500	< 500	< 67	< 100	< 67	< 33	< 10	< 17	NA	NA	NA	NA	NA	NA	NA	NA	NA	NA	NA	NA
Trichloroethene	µg/L	5.0	< 500	< 500	< 67	< 100	< 67	< 33	2.7 J	< 17	< 25	< 25	< 1.0	< 25	< 25	< 100	< 10	< 50	< 17	< 1.0	< 5.0	< 13
Vinyl chloride	µg/L	2.0	**7,600**	**5,400**	**1,500**	**1,200**	**1,400**	**800**	**420**	**380**	**540**	**310**	**210**	**640**	**450**	**1,400**	**500**	**1,100**	**1,200**	**550**	**250**	**410**
Gases																						
Ethane	µg/L	NS	NA	NA	NA	NA	NA	NA	NA	NA	NA	NA	NA	NA	NA	NA	NA	NA	NA	NA	NA	NA
Ethene	µg/L	NS	NA	NA	NA	NA	NA	NA	NA	NA	NA	NA	NA	NA	NA	NA	NA	NA	NA	NA	NA	NA
Methane	µg/L	NS	NA	NA	NA	NA	NA	NA	NA	NA	NA	NA	NA	NA	NA	NA	NA	NA	NA	NA	NA	NA
Other																						
Carbon	mg/L	NS	NA	NA	NA	NA	NA	NA	NA	NA	NA	NA	NA	NA	NA	NA	NA	NA	NA	NA	NA	NA
Nitrate-N	mg/L	10	NA	NA	NA	NA	NA	NA	NA	NA	NA	NA	NA	NA	NA	NA	NA	NA	NA	NA	NA	NA
Sulfate	mg/L	250	NA	NA	NA	NA	NA	NA	NA	NA	NA	NA	NA	NA	NA	NA	NA	NA	NA	NA	NA	NA
Total Organic Carbon	mg/L	NS	NA	NA	NA	NA	NA	NA	NA	NA	NA	NA	NA	NA	NA	NA	NA	NA	NA	NA	NA	NA
Metals																						
Iron, Dissolved	µg/L	300	NA	NA	NA	NA	NA	NA	NA	NA	NA	NA	NA	NA	NA	NA	NA	NA	NA	NA	NA	NA
Iron	µg/L	300	NA	NA	NA	NA	NA	NA	NA	NA	NA	NA	NA	NA	NA	NA	NA	NA	NA	NA	NA	NA
Manganese, Dissolved	µg/L	50	NA	NA	NA	NA	NA	NA	NA	NA	NA	NA	NA	NA	NA	NA	NA	NA	NA	NA	NA	NA
Manganese	µg/L	50	NA	NA	NA	NA	NA	NA	NA	NA	NA	NA	NA	NA	NA	NA	NA	NA	NA	NA	NA	NA

See Notes on Last Page.

Table 2
On-Site Groundwater Analytical Results
Ford Livonia Transmission Plant
36200 Plymouth Road
Livonia, Michigan

Location:		EGLE Non-Residential Drinking Water Criteria	MW-46																			
Screen Interval (ft bgs):			16-21																			
Date:	Unit		4/24/2017	7/31/2017	11/13/2017	2/12/2018	5/14/2018	8/9/2018	11/2/2018	2/26/2019	6/11/2019	9/25/2019	11/7/2019	2/12/2020	5/22/2020	8/10/2020	11/3/2020	2/18/2021	5/7/2021	8/5/2021	11/16/2021	2/23/2022
Semi-volatile Organic Compounds (SVOCs)																						
1,4-Dioxane	µg/L	350	21	< 2.0B	3.7	11	13	8.5	7.0	3.0	11	4.8	7.7	2.7	3.4	4.1	1.7 J	< 2.0	2.2	2.9	< 2.0	< 2.0
Volatile Organic Compounds (VOCs)																						
1,1,1-Trichloroethane	µg/L	200	< 5.0	< 1.0	< 2.5	< 1.0	< 1.7	< 1.0	< 1.0	< 1.0	NA	NA	NA	NA	NA	NA	NA	NA	NA	NA	NA	NA
1,1,2,2-Tetrachloroethane	µg/L	35	< 5.0	< 1.0	< 2.5	< 1.0	< 1.7	< 1.0	< 1.0	< 1.0 J	NA	NA	NA	NA	NA	NA	NA	NA	NA	NA	NA	NA
1,1,2-trichloro-1,2,2-trifluoroethane	µg/L	170,000	< 5.0	< 1.0	< 2.5	< 1.0	< 1.7	< 1.0	< 1.0	< 1.0	NA	NA	NA	NA	NA	NA	NA	NA	NA	NA	NA	NA
1,1,2-Trichloroethane	µg/L	5.0	< 5.0	< 1.0	< 2.5	< 1.0	< 1.7	< 1.0	< 1.0	< 1.0	NA	NA	NA	NA	NA	NA	NA	NA	NA	NA	NA	NA
1,1-Dichloroethane	µg/L	2,500	1.9 J	2.8	3.6	2.4	1.0 J	1.3	0.80 J	0.32 J	NA	NA	NA	NA	NA	NA	NA	NA	NA	NA	NA	NA
1,1-Dichloroethene	µg/L	7.0	< 5.0	0.78 J	0.90 J	0.46 J	< 1.7	< 1.0	< 1.0	< 1.0	< 3.3	< 1.0	< 1.0	< 1.0	< 1.0	< 1.0	< 1.0	< 1.0	< 1.0	< 1.0	< 1.0	< 1.0
1,2,3-Trimethylbenzene	µg/L	NS	< 25	< 5.0	< 13	< 5.0	< 8.4	< 5.0	< 5.0	< 5.0	NA	NA	NA	NA	NA	NA	NA	NA	NA	NA	NA	NA
1,2,4-Trichlorobenzene	µg/L	70	< 5.0	< 1.0	< 2.5	< 1.0	< 1.7	< 1.0	< 1.0	< 1.0	NA	NA	NA	NA	NA	NA	NA	NA	NA	NA	NA	NA
1,2,4-Trimethylbenzene	µg/L	63	< 5.0	< 1.0	< 2.5	< 1.0	< 1.7	< 1.0	< 1.0	< 1.0	NA	NA	NA	NA	NA	NA	NA	NA	NA	NA	NA	NA
1,2-Dibromo-3-chloropropane	µg/L	0.2	< 5.0	< 1.0	< 2.5	< 1.0	< 1.7	< 1.0	< 1.0	< 1.0 J	NA	NA	NA	NA	NA	NA	NA	NA	NA	NA	NA	NA
1,2-Dibromoethane	µg/L	0.05	< 5.0	< 1.0	< 2.5	< 1.0	< 1.7	< 1.0	< 1.0	< 1.0	NA	NA	NA	NA	NA	NA	NA	NA	NA	NA	NA	NA
1,2-Dichlorobenzene	µg/L	600	< 5.0	< 1.0	< 2.5	< 1.0	< 1.7	< 1.0	< 1.0	< 1.0	NA	NA	NA	NA	NA	NA	NA	NA	NA	NA	NA	NA
1,2-Dichloroethane	µg/L	5.0	< 5.0	< 1.0	< 2.5	0.55 J	< 1.7	0.57 J	0.21 J	< 1.0	NA	NA	NA	NA	NA	NA	NA	NA	NA	NA	NA	NA
1,2-Dichloropropane	µg/L	5.0	< 5.0	< 1.0	< 2.5	< 1.0	< 1.7	< 1.0	< 1.0	< 1.0	NA	NA	NA	NA	NA	NA	NA	NA	NA	NA	NA	NA
1,3,5-Trimethylbenzene	µg/L	72	< 5.0	< 1.0	< 2.5	< 1.0	< 1.7	< 1.0	< 1.0	< 1.0	NA	NA	NA	NA	NA	NA	NA	NA	NA	NA	NA	NA
1,3-Dichlorobenzene	µg/L	19	< 5.0	< 1.0	< 2.5	< 1.0	< 1.7	< 1.0	0.21 J	< 1.0	NA	NA	NA	NA	NA	NA	NA	NA	NA	NA	NA	NA
1,4-Dichlorobenzene	µg/L	75	< 5.0	< 1.0	< 2.5	< 1.0	< 1.7	< 1.0	< 1.0	< 1.0	NA	NA	NA	NA	NA	NA	NA	NA	NA	NA	NA	NA
2-Butanone (MEK)	µg/L	38,000	< 50	< 10	< 25	< 10	< 17	< 10	< 10	< 10 J	NA	NA	NA	NA	NA	NA	NA	NA	NA	NA	NA	NA
2-Methylnaphthalene	µg/L	750	NA	NA	NA	NA	NA	NA	NA	NA	NA	NA	NA	NA	NA	NA	NA	NA	NA	NA	NA	NA
4-Methyl-2-Pentanone (MIBK)	µg/L	5,200	< 50	< 10	< 25	< 10	< 17	< 10	< 10	< 10 J	NA	NA	NA	NA	NA	NA	NA	NA	NA	NA	NA	NA
Acetone	µg/L	2,100	< 50	< 10	< 25	< 10	< 17	< 10	< 10	< 10	NA	NA	NA	NA	NA	NA	NA	NA	NA	NA	NA	NA
Benzene	µg/L	5.0	< 5.0	< 1.0	< 2.5	< 1.0	< 1.7	< 1.0	< 1.0	< 1.0	NA	NA	NA	NA	NA	NA	NA	NA	NA	NA	NA	NA
Bromodichloromethane	µg/L	80	< 5.0	< 1.0	< 2.5	< 1.0	< 1.7	< 1.0	< 1.0	< 1.0	NA	NA	NA	NA	NA	NA	NA	NA	NA	NA	NA	NA
Bromoform	µg/L	80	< 5.0	< 1.0	< 2.5	< 1.0	< 1.7	< 1.0	< 1.0	< 1.0 J	NA	NA	NA	NA	NA	NA	NA	NA	NA	NA	NA	NA
Bromomethane	µg/L	29	< 5.0	< 1.0	< 2.5	< 1.0	< 1.7	< 1.0	< 1.0	< 1.0	NA	NA	NA	NA	NA	NA	NA	NA	NA	NA	NA	NA
Carbon Disulfide	µg/L	2,300	< 25	< 5.0	< 13	< 5.0	< 8.4	< 5.0	< 5.0	< 5.0	NA	NA	NA	NA	NA	NA	NA	NA	NA	NA	NA	NA
Carbon Tetrachloride	µg/L	5.0	< 5.0	< 1.0	< 2.5	< 1.0	< 1.7	< 1.0	< 1.0	< 1.0	NA	NA	NA	NA	NA	NA	NA	NA	NA	NA	NA	NA
Trichlorofluoromethane (CFC-11)	µg/L	7,300	< 5.0	< 1.0	< 2.5	< 1.0	< 1.7	< 1.0	< 1.0 J	< 1.0	NA	NA	NA	NA	NA	NA	NA	NA	NA	NA	NA	NA
Dichlorodifluoromethane (CFC-12)	µg/L	4,800	< 5.0	< 1.0	< 2.5	< 1.0	< 1.7	< 1.0	< 1.0	< 1.0	NA	NA	NA	NA	NA	NA	NA	NA	NA	NA	NA	NA
Chlorobenzene	µg/L	100	< 5.0	< 1.0	< 2.5	< 1.0	< 1.7	< 1.0	< 1.0	< 1.0	NA	NA	NA	NA	NA	NA	NA	NA	NA	NA	NA	NA
Chlorodibromomethane	µg/L	80	< 5.0	< 1.0	< 2.5	< 1.0	< 1.7	< 1.0	< 1.0	< 1.0	NA	NA	NA	NA	NA	NA	NA	NA	NA	NA	NA	NA
Chloroethane	µg/L	1,700	< 5.0	< 1.0	< 2.5	< 1.0	< 1.7	< 1.0	< 1.0	< 1.0	NA	NA	NA	NA	NA	NA	NA	NA	NA	NA	NA	NA
Chloroform	µg/L	80	< 5.0	< 1.0	< 2.5	< 1.0	< 1.7	< 1.0	< 1.0	< 1.0	NA	NA	NA	NA	NA	NA	NA	NA	NA	NA	NA	NA
Chloromethane	µg/L	1,100	< 5.0	< 1.0	< 2.5	< 1.0	< 1.7	< 1.0	< 1.0	< 1.0	NA	NA	NA	NA	NA	NA	NA	NA	NA	NA	NA	NA
cis-1,2-Dichloroethene	µg/L	70	21	15	22	14	6.0	11	4.6	1.4	4.0	5.0	5.5	2.7	3.1	6.8	5.5	4.2	2.3	5.8	3.1	< 1.0
cis-1,3-Dichloropropene	µg/L	NS	< 5.0	< 1.0	< 2.5	< 1.0	< 1.7	< 1.0	< 1.0	< 1.0	NA	NA	NA	NA	NA	NA	NA	NA	NA	NA	NA	NA
Cyclohexane	µg/L	NS	< 5.0	< 1.0	< 2.5	< 1.0	< 1.7	< 1.0	< 1.0	< 1.0	NA	NA	NA	NA	NA	NA	NA	NA	NA	NA	NA	NA
Dichloromethane	µg/L	5.0	< 25B	< 5.0	< 13	< 5.0	< 8.4	< 5.0	< 5.0	< 5.0	NA	NA	NA	NA	NA	NA	NA	NA	NA	NA	NA	NA
Diethyl ether	µg/L	10	< 10	< 2.0	< 5.0	< 2.0	< 3.3	< 2.0	< 2.0	< 2.0	NA	NA	NA	NA	NA	NA	NA	NA	NA	NA	NA	NA
Ethylbenzene	µg/L	74	< 5.0	< 1.0	< 2.5	< 1.0	< 1.7	< 1.0	< 1.0	< 1.0	NA	NA	NA	NA	NA	NA	NA	NA	NA	NA	NA	NA
Isopropylbenzene	µg/L	2,300	< 5.0	< 1.0	< 2.5	< 1.0	< 1.7	< 1.0	< 1.0	< 1.0	NA	NA	NA	NA	NA	NA	NA	NA	NA	NA	NA	NA
m&p-Xylenes	µg/L	NS	NA	NA	< 5.0	NA	NA	NA	NA	NA	NA	NA	NA	NA	NA	NA	NA	NA	NA	NA	NA	NA
Methyl Acetate	µg/L	NS	< 50	< 10	< 25	< 10	< 17	< 10	< 10	< 10 J	NA	NA	NA	NA	NA	NA	NA	NA	NA	NA	NA	NA
Methyl N-Butyl Ketone (2-Hexanone)	µg/L	2,900	< 50	< 10	< 25	< 10	< 17	< 10	< 10	< 10 J	NA	NA	NA	NA	NA	NA	NA	NA	NA	NA	NA	NA
Methylcyclohexane	µg/L	NS	< 5.0	< 1.0	< 2.5	< 1.0	< 1.7	< 1.0	< 1.0	< 1.0	NA	NA	NA	NA	NA	NA	NA	NA	NA	NA	NA	NA

See Notes on Last Page.

Table 2
On-Site Groundwater Analytical Results
Ford Livonia Transmission Plant
36200 Plymouth Road
Livonia, Michigan

Location:		EGLE Non-Residential Drinking Water Criteria	MW-46																			
Screen Interval (ft bgs):			16-21																			
Date:	Unit		4/24/2017	7/31/2017	11/13/2017	2/12/2018	5/14/2018	8/9/2018	11/2/2018	2/26/2019	6/11/2019	9/25/2019	11/7/2019	2/12/2020	5/22/2020	8/10/2020	11/3/2020	2/18/2021	5/7/2021	8/5/2021	11/16/2021	2/23/2022
Methyl-tert-butyl ether	µg/L	40	< 5.0	< 1.0	< 2.5	< 1.0	< 1.7	< 1.0	< 1.0	< 1.0 J	NA	NA	NA	NA	NA	NA	NA	NA	NA	NA	NA	NA
o-Xylene	µg/L	NS	NA	NA	< 2.5	NA	NA	NA	NA	NA	NA	NA	NA	NA	NA	NA	NA	NA	NA	NA	NA	NA
Naphthalene	µg/L	1,500	NA	NA	NA	NA	NA	NA	NA	NA	NA	NA	NA	NA	NA	NA	NA	NA	NA	NA	NA	NA
Styrene (Monomer)	µg/L	100	7.9	< 1.0	< 2.5	< 1.0	< 1.7	< 1.0	< 1.0	< 1.0	NA	NA	NA	NA	NA	NA	NA	NA	NA	NA	NA	NA
Tetrachloroethene	µg/L	5.0	< 5.0	< 1.0	< 2.5	< 1.0	< 1.7	< 1.0	< 1.0	< 1.0	< 3.3	< 1.0	< 1.0	< 1.0	< 1.0	< 1.0	< 1.0	< 1.0	< 1.0	< 1.0	< 1.0	< 1.0
Toluene	µg/L	790	< 5.0	< 1.0	< 2.5	< 1.0	< 1.7	< 1.0	< 1.0	< 1.0	NA	NA	NA	NA	NA	NA	NA	NA	NA	NA	NA	NA
Total Xylenes	µg/L	280	< 10	< 2.0	< 5.0	< 2.0	< 3.3	< 2.0	< 2.0	< 2.0	NA	NA	NA	NA	NA	NA	NA	NA	NA	NA	NA	NA
trans-1,2-Dichloroethene	µg/L	100	1.6 J	2.6	2.7	1.7	0.86 J	1.2	0.56 J	0.20 J	< 3.3	0.53 J	0.91 J	0.41 J	0.31 J	0.64 J	0.73 J	0.64 J	0.27 J	0.78 J	< 1.0	< 1.0
trans-1,3-Dichloropropene	µg/L	NS	< 5.0	< 1.0	< 2.5	< 1.0	< 1.7	< 1.0	< 1.0	< 1.0	NA	NA	NA	NA	NA	NA	NA	NA	NA	NA	NA	NA
Trichloroethene	µg/L	5.0	< 5.0	< 1.0	< 2.5	< 1.0	< 1.7	< 1.0	< 1.0	< 1.0	< 3.3	< 1.0	< 1.0	< 1.0	< 1.0	< 1.0	< 1.0	< 1.0	< 1.0	< 1.0	< 1.0	< 1.0
Vinyl chloride	µg/L	2.0	**150**	**13**	**57**	**38**	**30**	**66**	**32**	**17**	**87**	**20**	**32**	**17**	**47**	**40**	**21**	**14**	**15**	**28**	**8.0**	< 1.0
Gases																						
Ethane	µg/L	NS	NA	NA	NA	NA	NA	NA	NA	NA	NA	NA	NA	NA	NA	NA	NA	NA	NA	NA	NA	NA
Ethene	µg/L	NS	NA	NA	NA	NA	NA	NA	NA	NA	NA	NA	NA	NA	NA	NA	NA	NA	NA	NA	NA	NA
Methane	µg/L	NS	NA	NA	NA	NA	NA	NA	NA	NA	NA	NA	NA	NA	NA	NA	NA	NA	NA	NA	NA	NA
Other																						
Carbon	mg/L	NS	NA	NA	NA	NA	NA	NA	NA	NA	NA	NA	NA	NA	NA	NA	NA	NA	NA	NA	NA	NA
Nitrate-N	mg/L	10	NA	NA	NA	NA	NA	NA	NA	NA	NA	NA	NA	NA	NA	NA	NA	NA	NA	NA	NA	NA
Sulfate	mg/L	250	NA	NA	NA	NA	NA	NA	NA	NA	NA	NA	NA	NA	NA	NA	NA	NA	NA	NA	NA	NA
Total Organic Carbon	mg/L	NS	NA	NA	NA	NA	NA	NA	NA	NA	NA	NA	NA	NA	NA	NA	NA	NA	NA	NA	NA	NA
Metals																						
Iron, Dissolved	µg/L	300	NA	NA	NA	NA	NA	NA	NA	NA	NA	NA	NA	NA	NA	NA	NA	NA	NA	NA	NA	NA
Iron	µg/L	300	NA	NA	NA	NA	NA	NA	NA	NA	NA	NA	NA	NA	NA	NA	NA	NA	NA	NA	NA	NA
Manganese, Dissolved	µg/L	50	NA	NA	NA	NA	NA	NA	NA	NA	NA	NA	NA	NA	NA	NA	NA	NA	NA	NA	NA	NA
Manganese	µg/L	50	NA	NA	NA	NA	NA	NA	NA	NA	NA	NA	NA	NA	NA	NA	NA	NA	NA	NA	NA	NA

See Notes on Last Page.

Table 2
On-Site Groundwater Analytical Results
Ford Livonia Transmission Plant
36200 Plymouth Road
Livonia, Michigan

Location:		EGLE Non-Residential Drinking Water Criteria	MW-47																		
Screen Interval (ft bgs):			16-21																		
Date:	Unit		4/24/2017	7/31/2017	11/10/2017	5/10/2018	8/9/2018	10/25/2018	2/28/2019	6/12/2019	9/25/2019	11/6/2019	2/7/2020	5/21/2020	8/10/2020	11/3/2020	2/18/2021	5/5/2021	8/5/2021	11/12/2021	2/23/2022
Semi-volatile Organic Compounds (SVOCs)																					
1,4-Dioxane	µg/L	350	0.72 J	< 2.0B	0.52 J	< 2.0	< 2.0	< 2.0	< 2.0	< 2.0	< 2.0	< 2.0	< 2.0	< 2.0	0.91 J	< 2.0	< 2.0	< 2.0	< 2.0	< 2.0	< 2.0
Volatile Organic Compounds (VOCs)																					
1,1,1-Trichloroethane	µg/L	200	< 5.0	2.2 J	< 10	1.9 J	2.0	3.1 J	2.2 J	NA	NA	NA	NA	NA	NA	NA	NA	NA	NA	NA	NA
1,1,2,2-Tetrachloroethane	µg/L	35	< 5.0	< 4.0	< 10	< 5.0 J	< 1.7	< 5.0	< 2.5	NA	NA	NA	NA	NA	NA	NA	NA	NA	NA	NA	NA
1,1,2-trichloro-1,2,2-trifluoroethane	µg/L	170,000	< 5.0	< 4.0	< 10	< 5.0 J	< 1.7	< 5.0	< 2.5	NA	NA	NA	NA	NA	NA	NA	NA	NA	NA	NA	NA
1,1,2-Trichloroethane	µg/L	5.0	< 5.0	< 4.0	< 10	< 5.0 J	< 1.7	< 5.0	< 2.5	NA	NA	NA	NA	NA	NA	NA	NA	NA	NA	NA	NA
1,1-Dichloroethane	µg/L	2,500	3.7 J	3.5 J	4.6 J	2.9 J	4.0	5.1	4.0	NA	NA	NA	NA	NA	NA	NA	NA	NA	NA	NA	NA
1,1-Dichloroethene	µg/L	7.0	< 5.0	< 4.0	< 10	< 5.0 J	0.43 J	< 5.0	< 2.5	< 4.0	0.59 J	0.42 J	< 2.5	< 2.0	< 4.0	< 4.0	< 4.0	< 4.0	< 1.0	< 1.0	< 1.0
1,2,3-Trimethylbenzene	µg/L	NS	< 25	< 20	< 50	< 25 J	< 8.4	< 25	< 13	NA	NA	NA	NA	NA	NA	NA	NA	NA	NA	NA	NA
1,2,4-Trichlorobenzene	µg/L	70	< 5.0	< 4.0	< 10	< 5.0 J	< 1.7	< 5.0	< 2.5	NA	NA	NA	NA	NA	NA	NA	NA	NA	NA	NA	NA
1,2,4-Trimethylbenzene	µg/L	63	< 5.0	< 4.0	< 10	< 5.0 J	< 1.7	< 5.0	< 2.5	NA	NA	NA	NA	NA	NA	NA	NA	NA	NA	NA	NA
1,2-Dibromo-3-chloropropane	µg/L	0.2	< 5.0	< 4.0	< 10	< 5.0 J	< 1.7	< 5.0	< 2.5	NA	NA	NA	NA	NA	NA	NA	NA	NA	NA	NA	NA
1,2-Dibromoethane	µg/L	0.05	< 5.0	< 4.0	< 10	< 5.0 J	< 1.7	< 5.0	< 2.5	NA	NA	NA	NA	NA	NA	NA	NA	NA	NA	NA	NA
1,2-Dichlorobenzene	µg/L	600	< 5.0	< 4.0	< 10	< 5.0 J	< 1.7	< 5.0	< 2.5	NA	NA	NA	NA	NA	NA	NA	NA	NA	NA	NA	NA
1,2-Dichloroethane	µg/L	5.0	< 5.0	< 4.0	< 10	< 5.0 J	< 1.7	< 5.0	< 2.5	NA	NA	NA	NA	NA	NA	NA	NA	NA	NA	NA	NA
1,2-Dichloropropane	µg/L	5.0	< 5.0	< 4.0	< 10	< 5.0 J	< 1.7	< 5.0	< 2.5	NA	NA	NA	NA	NA	NA	NA	NA	NA	NA	NA	NA
1,3,5-Trimethylbenzene	µg/L	72	< 5.0	< 4.0	< 10	< 5.0 J	< 1.7	< 5.0	< 2.5	NA	NA	NA	NA	NA	NA	NA	NA	NA	NA	NA	NA
1,3-Dichlorobenzene	µg/L	19	< 5.0	< 4.0	< 10	< 5.0 J	< 1.7	< 5.0	< 2.5	NA	NA	NA	NA	NA	NA	NA	NA	NA	NA	NA	NA
1,4-Dichlorobenzene	µg/L	75	< 5.0	< 4.0	< 10	< 5.0 J	< 1.7	< 5.0	< 2.5	NA	NA	NA	NA	NA	NA	NA	NA	NA	NA	NA	NA
2-Butanone (MEK)	µg/L	38,000	< 50	< 40	< 100	< 50 J	< 17	< 50	< 25	NA	NA	NA	NA	NA	NA	NA	NA	NA	NA	NA	NA
2-Methylnaphthalene	µg/L	750	NA	NA	NA	NA	NA	NA	NA	NA	NA	NA	NA	NA	NA	NA	NA	NA	NA	NA	NA
4-Methyl-2-Pentanone (MIBK)	µg/L	5,200	< 50	< 40	< 100	< 50 J	< 17	< 50	< 25	NA	NA	NA	NA	NA	NA	NA	NA	NA	NA	NA	NA
Acetone	µg/L	2,100	< 50	< 40	< 100	< 50 J	< 17	< 50	< 25	NA	NA	NA	NA	NA	NA	NA	NA	NA	NA	NA	NA
Benzene	µg/L	5.0	< 5.0	< 4.0	< 10	< 5.0 J	< 1.7	< 5.0	< 2.5	NA	NA	NA	NA	NA	NA	NA	NA	NA	NA	NA	NA
Bromodichloromethane	µg/L	80	< 5.0	< 4.0	< 10	< 5.0 J	< 1.7	< 5.0	< 2.5	NA	NA	NA	NA	NA	NA	NA	NA	NA	NA	NA	NA
Bromoform	µg/L	80	< 5.0	< 4.0	< 10	< 5.0 J	< 1.7	< 5.0	< 2.5	NA	NA	NA	NA	NA	NA	NA	NA	NA	NA	NA	NA
Bromomethane	µg/L	29	< 5.0	< 4.0	< 10	< 5.0 J	< 1.7	< 5.0	< 2.5	NA	NA	NA	NA	NA	NA	NA	NA	NA	NA	NA	NA
Carbon Disulfide	µg/L	2,300	< 25	< 20	< 50	< 25 J	< 8.4	< 25	< 13	NA	NA	NA	NA	NA	NA	NA	NA	NA	NA	NA	NA
Carbon Tetrachloride	µg/L	5.0	< 5.0	< 4.0	< 10	< 5.0 J	< 1.7	< 5.0	< 2.5	NA	NA	NA	NA	NA	NA	NA	NA	NA	NA	NA	NA
Trichlorofluoromethane (CFC-11)	µg/L	7,300	< 5.0	< 4.0	< 10	< 5.0 J	< 1.7	< 5.0	< 2.5	NA	NA	NA	NA	NA	NA	NA	NA	NA	NA	NA	NA
Dichlorodifluoromethane (CFC-12)	µg/L	4,800	< 5.0	< 4.0	< 10	< 5.0 J	< 1.7	< 5.0	< 2.5	NA	NA	NA	NA	NA	NA	NA	NA	NA	NA	NA	NA
Chlorobenzene	µg/L	100	< 5.0	< 4.0	< 10	< 5.0 J	< 1.7	< 5.0	< 2.5	NA	NA	NA	NA	NA	NA	NA	NA	NA	NA	NA	NA
Chlorodibromomethane	µg/L	80	< 5.0	< 4.0	< 10	< 5.0 J	< 1.7	< 5.0	< 2.5	NA	NA	NA	NA	NA	NA	NA	NA	NA	NA	NA	NA
Chloroethane	µg/L	1,700	< 5.0	< 4.0	< 10	< 5.0 J	< 1.7	< 5.0	< 2.5	NA	NA	NA	NA	NA	NA	NA	NA	NA	NA	NA	NA
Chloroform	µg/L	80	< 5.0	< 4.0	< 10	< 5.0 J	< 1.7	< 5.0	< 2.5	NA	NA	NA	NA	NA	NA	NA	NA	NA	NA	NA	NA
Chloromethane	µg/L	1,100	< 5.0	< 4.0	< 10	< 5.0 J	< 1.7	< 5.0	< 2.5	NA	NA	NA	NA	NA	NA	NA	NA	NA	NA	NA	NA
cis-1,2-Dichloroethene	µg/L	70	69	69	**79**	49 J	55	48	32	25	32	28	22	16	14	13	9.6	4.0	8.3	11	0.69 J
cis-1,3-Dichloropropene	µg/L	NS	< 5.0	< 4.0	< 10	< 5.0 J	< 1.7	< 5.0	< 2.5	NA	NA	NA	NA	NA	NA	NA	NA	NA	NA	NA	NA
Cyclohexane	µg/L	NS	< 5.0	< 4.0	< 10	< 5.0 J	< 1.7	< 5.0	< 2.5	NA	NA	NA	NA	NA	NA	NA	NA	NA	NA	NA	NA
Dichloromethane	µg/L	5.0	< 25B	< 20	< 50	< 25 J	< 8.4	< 25	< 13	NA	NA	NA	NA	NA	NA	NA	NA	NA	NA	NA	NA
Diethyl ether	µg/L	10	< 10	< 8.0	< 20	< 10 J	< 3.3	< 10	< 5.0	NA	NA	NA	NA	NA	NA	NA	NA	NA	NA	NA	NA
Ethylbenzene	µg/L	74	< 5.0	< 4.0	< 10	< 5.0 J	< 1.7	< 5.0	< 2.5	NA	NA	NA	NA	NA	NA	NA	NA	NA	NA	NA	NA
Isopropylbenzene	µg/L	2,300	< 5.0	< 4.0	< 10	< 5.0 J	< 1.7	< 5.0	< 2.5	NA	NA	NA	NA	NA	NA	NA	NA	NA	NA	NA	NA
m&p-Xylenes	µg/L	NS	NA	NA	< 20	NA	NA	NA	NA	NA	NA	NA	NA	NA	NA	NA	NA	NA	NA	NA	NA
Methyl Acetate	µg/L	NS	< 50	< 40	< 100	< 50 J	< 17	< 50	< 25	NA	NA	NA	NA	NA	NA	NA	NA	NA	NA	NA	NA
Methyl N-Butyl Ketone (2-Hexanone)	µg/L	2,900	< 50	< 40	< 100	< 50 J	< 17	< 50	< 25	NA	NA	NA	NA	NA	NA	NA	NA	NA	NA	NA	NA
Methylcyclohexane	µg/L	NS	< 5.0	< 4.0	< 10	< 5.0 J	< 1.7	< 5.0	< 2.5	NA	NA	NA	NA	NA	NA	NA	NA	NA	NA	NA	NA

See Notes on Last Page.

Table 2
On-Site Groundwater Analytical Results
Ford Livonia Transmission Plant
36200 Plymouth Road
Livonia, Michigan

Location:		EGLE Non-Residential Drinking Water Criteria	MW-47																		
Screen Interval (ft bgs):			16-21																		
Date:	Unit		4/24/2017	7/31/2017	11/10/2017	5/10/2018	8/9/2018	10/25/2018	2/28/2019	6/12/2019	9/25/2019	11/6/2019	2/7/2020	5/21/2020	8/10/2020	11/3/2020	2/18/2021	5/5/2021	8/5/2021	11/12/2021	2/23/2022
Methyl-tert-butyl ether	µg/L	40	< 5.0	< 4.0	< 10	< 5.0 J	< 1.7	< 5.0	< 2.5	NA	NA	NA	NA	NA	NA	NA	NA	NA	NA	NA	NA
o-Xylene	µg/L	NS	NA	NA	< 10	NA	NA	NA	NA	NA	NA	NA	NA	NA	NA	NA	NA	NA	NA	NA	NA
Naphthalene	µg/L	1,500	NA	NA	NA	NA	NA	NA	NA	NA	NA	NA	NA	NA	NA	NA	NA	NA	NA	NA	NA
Styrene (Monomer)	µg/L	100	< 5.0	< 4.0	< 10	< 5.0 J	< 1.7	< 5.0	< 2.5	NA	NA	NA	NA	NA	NA	NA	NA	NA	NA	NA	NA
Tetrachloroethene	µg/L	5.0	< 5.0	< 4.0	< 10	< 5.0 J	< 1.7	< 5.0	< 2.5	< 4.0	< 1.0	< 1.0	< 2.5	< 2.0	< 4.0	< 4.0	< 4.0	< 4.0	< 1.0	< 1.0	< 1.0
Toluene	µg/L	790	< 5.0	< 4.0	< 10	< 5.0 J	< 1.7	< 5.0	< 2.5	NA	NA	NA	NA	NA	NA	NA	NA	NA	NA	NA	NA
Total Xylenes	µg/L	280	< 10	< 8.0	< 20	< 10 J	< 3.3	< 10	< 5.0	NA	NA	NA	NA	NA	NA	NA	NA	NA	NA	NA	NA
trans-1,2-Dichloroethene	µg/L	100	7.1	8.6	9.3 J	6.5 J	7.2	7.1	5.4	5.3	5.6	5.2	4.5	3.7	3.4 J	2.6 J	2.3 J	1.7 J	1.6	2.2	< 1.0
trans-1,3-Dichloropropene	µg/L	NS	< 5.0	< 4.0	< 10	< 5.0 J	< 1.7	< 5.0	< 2.5	NA	NA	NA	NA	NA	NA	NA	NA	NA	NA	NA	NA
Trichloroethene	µg/L	5.0	< 5.0	< 4.0	< 10	< 5.0 J	< 1.7	< 5.0	< 2.5	< 4.0	< 1.0	< 1.0	< 2.5	< 2.0	< 4.0	< 4.0	< 4.0	< 4.0	< 1.0	< 1.0	< 1.0
Vinyl chloride	µg/L	2.0	**120**	**110**	**220**	**88 J**	**59**	**100**	**44**	**120**	**94**	**96**	**74**	**85**	**100**	**130 J**	**110**	**120**	**29**	**36**	0.76 J
Gases																					
Ethane	µg/L	NS	NA	NA	NA	NA	NA	NA	NA	NA	NA	NA	NA	NA	NA	NA	NA	NA	NA	NA	NA
Ethene	µg/L	NS	NA	NA	NA	NA	NA	NA	NA	NA	NA	NA	NA	NA	NA	NA	NA	NA	NA	NA	NA
Methane	µg/L	NS	NA	NA	NA	NA	NA	NA	NA	NA	NA	NA	NA	NA	NA	NA	NA	NA	NA	NA	NA
Other																					
Carbon	mg/L	NS	NA	NA	NA	NA	NA	NA	NA	NA	NA	NA	NA	NA	NA	NA	NA	NA	NA	NA	NA
Nitrate-N	mg/L	10	NA	NA	NA	NA	NA	NA	NA	NA	NA	NA	NA	NA	NA	NA	NA	NA	NA	NA	NA
Sulfate	mg/L	250	NA	NA	NA	NA	NA	NA	NA	NA	NA	NA	NA	NA	NA	NA	NA	NA	NA	NA	NA
Total Organic Carbon	mg/L	NS	NA	NA	NA	NA	NA	NA	NA	NA	NA	NA	NA	NA	NA	NA	NA	NA	NA	NA	NA
Metals																					
Iron, Dissolved	µg/L	300	NA	NA	NA	NA	NA	NA	NA	NA	NA	NA	NA	NA	NA	NA	NA	NA	NA	NA	NA
Iron	µg/L	300	NA	NA	NA	NA	NA	NA	NA	NA	NA	NA	NA	NA	NA	NA	NA	NA	NA	NA	NA
Manganese, Dissolved	µg/L	50	NA	NA	NA	NA	NA	NA	NA	NA	NA	NA	NA	NA	NA	NA	NA	NA	NA	NA	NA
Manganese	µg/L	50	NA	NA	NA	NA	NA	NA	NA	NA	NA	NA	NA	NA	NA	NA	NA	NA	NA	NA	NA

See Notes on Last Page.

Table 2
On-Site Groundwater Analytical Results
Ford Livonia Transmission Plant
36200 Plymouth Road
Livonia, Michigan

Location:		EGLE Non-Residential Drinking Water Criteria	MW-48																			
Screen Interval (ft bgs):	Unit		17-22																			
Date:			4/21/2017	8/1/2017	11/14/2017	2/12/2018	5/15/2018	8/6/2018	8/6/2018	10/25/2018	3/4/2019	6/13/2019	9/20/2019	11/6/2019	2/11/2020	5/26/2020	8/6/2020	10/30/2020	2/15/2021	5/5/2021	8/10/2021	2/22/2022
Semi-volatile Organic Compounds (SVOCs)																						
1,4-Dioxane	µg/L	350	< 2.0	9.5	2.1	7.7	12	6.2	NA	6.5	1.6 J	< 2.0	5.3	2.5	< 2.0	6.7	9.6	4.4	2.6	3.6 J	1.8 J	9.3
Volatile Organic Compounds (VOCs)																						
1,1,1-Trichloroethane	µg/L	200	< 1.0	< 1.0	< 1.0	< 1.0	< 1.0	< 1.0	NA	< 1.0	< 1.0	NA	NA	NA	NA	NA	NA	NA	NA	NA	NA	NA
1,1,2,2-Tetrachloroethane	µg/L	35	< 1.0	< 1.0	< 1.0	< 1.0	< 1.0	< 1.0	NA	< 1.0	< 1.0 J	NA	NA	NA	NA	NA	NA	NA	NA	NA	NA	NA
1,1,2-trichloro-1,2,2-trifluoroethane	µg/L	170,000	< 1.0	< 1.0	< 1.0	< 1.0	< 1.0	< 1.0	NA	< 1.0	< 1.0	NA	NA	NA	NA	NA	NA	NA	NA	NA	NA	NA
1,1,2-Trichloroethane	µg/L	5.0	< 1.0	< 1.0	< 1.0	< 1.0	< 1.0	< 1.0	NA	< 1.0	< 1.0	NA	NA	NA	NA	NA	NA	NA	NA	NA	NA	NA
1,1-Dichloroethane	µg/L	2,500	< 1.0	< 1.0	< 1.0	< 1.0	< 1.0	< 1.0	NA	< 1.0	< 1.0	NA	NA	NA	NA	NA	NA	NA	NA	NA	NA	NA
1,1-Dichloroethene	µg/L	7.0	< 1.0	< 1.0	< 1.0	< 1.0	< 1.0	< 1.0	NA	< 1.0	< 1.0	< 1.0	< 1.0	< 1.0	< 1.0	< 1.0	< 1.0	< 1.0	< 1.0	< 1.0	< 1.0	< 1.0
1,2,3-Trimethylbenzene	µg/L	NS	< 5.0	< 5.0	< 5.0	< 5.0	< 5.0	< 5.0	NA	< 5.0	< 5.0	NA	NA	NA	NA	NA	NA	NA	NA	NA	NA	NA
1,2,4-Trichlorobenzene	µg/L	70	< 1.0	< 1.0	< 1.0	< 1.0	< 1.0	< 1.0	NA	< 1.0	< 1.0	NA	NA	NA	NA	NA	NA	NA	NA	NA	NA	NA
1,2,4-Trimethylbenzene	µg/L	63	< 1.0	< 1.0	< 1.0	< 1.0	< 1.0	< 1.0	NA	< 1.0	< 1.0	NA	NA	NA	NA	NA	NA	NA	NA	NA	NA	NA
1,2-Dibromo-3-chloropropane	µg/L	0.2	< 1.0	< 1.0	< 1.0	< 1.0	< 1.0	< 1.0	NA	< 1.0	< 1.0 J	NA	NA	NA	NA	NA	NA	NA	NA	NA	NA	NA
1,2-Dibromoethane	µg/L	0.05	< 1.0	< 1.0	< 1.0	< 1.0	< 1.0	< 1.0	NA	< 1.0	< 1.0 J	NA	NA	NA	NA	NA	NA	NA	NA	NA	NA	NA
1,2-Dichlorobenzene	µg/L	600	< 1.0	< 1.0	< 1.0	< 1.0	< 1.0	< 1.0	NA	< 1.0	< 1.0	NA	NA	NA	NA	NA	NA	NA	NA	NA	NA	NA
1,2-Dichloroethane	µg/L	5.0	< 1.0	< 1.0	< 1.0	< 1.0	< 1.0	< 1.0	NA	< 1.0	< 1.0	NA	NA	NA	NA	NA	NA	NA	NA	NA	NA	NA
1,2-Dichloropropane	µg/L	5.0	< 1.0	< 1.0	< 1.0	< 1.0	< 1.0	< 1.0	NA	< 1.0	< 1.0	NA	NA	NA	NA	NA	NA	NA	NA	NA	NA	NA
1,3,5-Trimethylbenzene	µg/L	72	< 1.0	< 1.0	< 1.0	< 1.0	< 1.0	< 1.0	NA	< 1.0	< 1.0	NA	NA	NA	NA	NA	NA	NA	NA	NA	NA	NA
1,3-Dichlorobenzene	µg/L	19	< 1.0	< 1.0	< 1.0	< 1.0	< 1.0	< 1.0	NA	0.27 J	< 1.0	NA	NA	NA	NA	NA	NA	NA	NA	NA	NA	NA
1,4-Dichlorobenzene	µg/L	75	< 1.0	< 1.0	< 1.0	< 1.0	< 1.0	< 1.0	NA	< 1.0	< 1.0	NA	NA	NA	NA	NA	NA	NA	NA	NA	NA	NA
2-Butanone (MEK)	µg/L	38,000	< 10	< 10	< 10	< 10	< 10	< 10	NA	< 10	1.5 J	NA	NA	NA	NA	NA	NA	NA	NA	NA	NA	NA
2-Methylnaphthalene	µg/L	750	NA	NA	NA	NA	NA	NA	NA	NA	NA	NA	NA	NA	NA	NA	NA	NA	NA	NA	NA	NA
4-Methyl-2-Pentanone (MIBK)	µg/L	5,200	< 10	< 10	< 10	< 10	< 10	< 10	NA	< 10	< 10 J	NA	NA	NA	NA	NA	NA	NA	NA	NA	NA	NA
Acetone	µg/L	2,100	< 10	< 10	5.1 J	< 10	< 10B	< 10	NA	< 10	8.4 J	NA	NA	NA	NA	NA	NA	NA	NA	NA	NA	NA
Benzene	µg/L	5.0	< 1.0	< 1.0	< 1.0	< 1.0	< 1.0	< 1.0	NA	< 1.0	< 1.0	NA	NA	NA	NA	NA	NA	NA	NA	NA	NA	NA
Bromodichloromethane	µg/L	80	< 1.0	< 1.0	< 1.0	< 1.0	< 1.0	< 1.0	NA	< 1.0	< 1.0	NA	NA	NA	NA	NA	NA	NA	NA	NA	NA	NA
Bromoform	µg/L	80	< 1.0	< 1.0	< 1.0	< 1.0	< 1.0	< 1.0	NA	< 1.0	< 1.0 J	NA	NA	NA	NA	NA	NA	NA	NA	NA	NA	NA
Bromomethane	µg/L	29	< 1.0	< 1.0	< 1.0	< 1.0	< 1.0	< 1.0	NA	< 1.0	< 1.0 J	NA	NA	NA	NA	NA	NA	NA	NA	NA	NA	NA
Carbon Disulfide	µg/L	2,300	< 5.0	< 5.0	< 5.0	< 5.0	< 5.0	< 5.0	NA	< 5.0	< 5.0 J	NA	NA	NA	NA	NA	NA	NA	NA	NA	NA	NA
Carbon Tetrachloride	µg/L	5.0	< 1.0	< 1.0	< 1.0	< 1.0	< 1.0	< 1.0	NA	< 1.0	< 1.0	NA	NA	NA	NA	NA	NA	NA	NA	NA	NA	NA
Trichlorofluoromethane (CFC-11)	µg/L	7,300	< 1.0	< 1.0	< 1.0	< 1.0	< 1.0	< 1.0	NA	< 1.0	< 1.0	NA	NA	NA	NA	NA	NA	NA	NA	NA	NA	NA
Dichlorodifluoromethane (CFC-12)	µg/L	4,800	< 1.0	< 1.0	< 1.0	< 1.0	< 1.0	< 1.0	NA	< 1.0	< 1.0	NA	NA	NA	NA	NA	NA	NA	NA	NA	NA	NA
Chlorobenzene	µg/L	100	< 1.0	< 1.0	< 1.0	< 1.0	< 1.0	< 1.0	NA	< 1.0	< 1.0	NA	NA	NA	NA	NA	NA	NA	NA	NA	NA	NA
Chlorodibromomethane	µg/L	80	< 1.0	< 1.0	< 1.0	< 1.0	< 1.0	< 1.0	NA	< 1.0	< 1.0 J	NA	NA	NA	NA	NA	NA	NA	NA	NA	NA	NA
Chloroethane	µg/L	1,700	< 1.0	< 1.0	< 1.0	< 1.0	< 1.0	< 1.0	NA	< 1.0	< 1.0 J	NA	NA	NA	NA	NA	NA	NA	NA	NA	NA	NA
Chloroform	µg/L	80	< 1.0	< 1.0	< 1.0	< 1.0	< 1.0	< 1.0	NA	< 1.0	< 1.0	NA	NA	NA	NA	NA	NA	NA	NA	NA	NA	NA
Chloromethane	µg/L	1,100	< 1.0	< 1.0	< 1.0	< 1.0	< 1.0	< 1.0	NA	< 1.0	< 1.0	NA	NA	NA	NA	NA	NA	NA	NA	NA	NA	NA
cis-1,2-Dichloroethene	µg/L	70	< 1.0	< 1.0	< 1.0	< 1.0	< 1.0	< 1.0	NA	< 1.0	< 1.0	< 1.0	< 1.0	< 1.0	< 1.0	< 1.0	< 1.0	< 1.0	< 1.0	< 1.0	6.7	< 1.0
cis-1,3-Dichloropropene	µg/L	NS	< 1.0	< 1.0	< 1.0	< 1.0	< 1.0	< 1.0	NA	< 1.0	< 1.0 J	NA	NA	NA	NA	NA	NA	NA	NA	NA	NA	NA
Cyclohexane	µg/L	NS	< 1.0	< 1.0	< 1.0	< 1.0	< 1.0	< 1.0	NA	< 1.0	< 1.0	NA	NA	NA	NA	NA	NA	NA	NA	NA	NA	NA
Dichloromethane	µg/L	5.0	< 5.0	< 5.0	< 5.0	< 5.0	< 5.0	< 5.0	NA	< 5.0	< 5.0	NA	NA	NA	NA	NA	NA	NA	NA	NA	NA	NA
Diethyl ether	µg/L	10	< 2.0	< 2.0	< 2.0	< 2.0	< 2.0	< 2.0	NA	< 2.0	< 2.0 J	NA	NA	NA	NA	NA	NA	NA	NA	NA	NA	NA
Ethylbenzene	µg/L	74	< 1.0	< 1.0	< 1.0	< 1.0	< 1.0	< 1.0	NA	< 1.0	< 1.0	NA	NA	NA	NA	NA	NA	NA	NA	NA	NA	NA
Isopropylbenzene	µg/L	2,300	< 1.0	< 1.0	< 1.0	< 1.0	< 1.0	< 1.0	NA	< 1.0	< 1.0	NA	NA	NA	NA	NA	NA	NA	NA	NA	NA	NA
m&p-Xylenes	µg/L	NS	NA	NA	< 2.0	NA	NA	NA	NA	NA	NA	NA	NA	NA	NA	NA	NA	NA	NA	NA	NA	NA
Methyl Acetate	µg/L	NS	< 10	< 10	< 10	< 10	< 10	< 10	NA	< 10	< 10 J	NA	NA	NA	NA	NA	NA	NA	NA	NA	NA	NA
Methyl N-Butyl Ketone (2-Hexanone)	µg/L	2,900	< 10	< 10	< 10	< 10	< 10	< 10	NA	< 10	< 10 J	NA	NA	NA	NA	NA	NA	NA	NA	NA	NA	NA
Methylcyclohexane	µg/L	NS	< 1.0	< 1.0	< 1.0	< 1.0	< 1.0	< 1.0	NA	< 1.0	< 1.0	NA	NA	NA	NA	NA	NA	NA	NA	NA	NA	NA

See Notes on Last Page.

Table 2
On-Site Groundwater Analytical Results
Ford Livonia Transmission Plant
36200 Plymouth Road
Livonia, Michigan

Location:		EGLE Non-Residential Drinking Water Criteria	MW-48																			
Screen Interval (ft bgs):			17-22																			
Date:	Unit		4/21/2017	8/1/2017	11/14/2017	2/12/2018	5/15/2018	8/6/2018	8/6/2018	10/25/2018	3/4/2019	6/13/2019	9/20/2019	11/6/2019	2/11/2020	5/26/2020	8/6/2020	10/30/2020	2/15/2021	5/5/2021	8/10/2021	2/22/2022
Methyl-tert-butyl ether	µg/L	40	< 1.0	< 1.0	< 1.0	< 1.0	< 1.0 J	< 1.0	NA	< 1.0	< 1.0 J	NA	NA	NA	NA	NA	NA	NA	NA	NA	NA	NA
o-Xylene	µg/L	NS	NA	NA	< 1.0	NA	NA	NA	NA	NA	NA	NA	NA	NA	NA	NA	NA	NA	NA	NA	NA	NA
Naphthalene	µg/L	1,500	NA	NA	NA	NA	NA	NA	NA	NA	NA	NA	NA	NA	NA	NA	NA	NA	NA	NA	NA	NA
Styrene (Monomer)	µg/L	100	< 1.0	< 1.0	< 1.0	< 1.0	< 1.0	< 1.0	NA	< 1.0	< 1.0	NA	NA	NA	NA	NA	NA	NA	NA	NA	NA	NA
Tetrachloroethene	µg/L	5.0	< 1.0	< 1.0	< 1.0	< 1.0	< 1.0	< 1.0	NA	< 1.0	< 1.0	< 1.0	< 1.0	< 1.0	< 1.0	< 1.0	< 1.0	< 1.0	< 1.0	< 1.0	< 1.0	< 1.0
Toluene	µg/L	790	< 1.0	< 1.0	< 1.0	< 1.0	< 1.0	< 1.0	NA	< 1.0	< 1.0	NA	NA	NA	NA	NA	NA	NA	NA	NA	NA	NA
Total Xylenes	µg/L	280	< 2.0	< 2.0	< 2.0	< 2.0	< 2.0	< 2.0	NA	< 2.0	< 2.0	NA	NA	NA	NA	NA	NA	NA	NA	NA	NA	NA
trans-1,2-Dichloroethene	µg/L	100	< 1.0	< 1.0	< 1.0	< 1.0	< 1.0	< 1.0	NA	< 1.0	< 1.0	< 1.0	< 1.0	< 1.0	< 1.0	< 1.0	< 1.0	< 1.0	< 1.0	< 1.0	< 1.0	< 1.0
trans-1,3-Dichloropropene	µg/L	NS	< 1.0	< 1.0	< 1.0	< 1.0	< 1.0	< 1.0	NA	< 1.0	< 1.0	NA	NA	NA	NA	NA	NA	NA	NA	NA	NA	NA
Trichloroethene	µg/L	5.0	< 1.0	< 1.0	< 1.0	< 1.0	< 1.0	< 1.0	NA	< 1.0	< 1.0	< 1.0	< 1.0	< 1.0	< 1.0	< 1.0	< 1.0	< 1.0	< 1.0	< 1.0	< 1.0	< 1.0
Vinyl chloride	µg/L	2.0	0.85 J	**11**	**5.2**	**3.8**	**7.4**	**5.3**	NA	**6.6**	0.24 J	< 1.0	1.6	0.57 J	< 1.0	1.8	**2.8**	0.27 J	1.7	0.22 J	1.8	2.1
Gases																						
Ethane	µg/L	NS	NA	NA	NA	NA	NA	NA	NA	NA	NA	NA	NA	NA	NA	NA	NA	NA	NA	NA	NA	NA
Ethene	µg/L	NS	NA	NA	NA	NA	NA	NA	NA	NA	NA	NA	NA	NA	NA	NA	NA	NA	NA	NA	NA	NA
Methane	µg/L	NS	NA	NA	NA	NA	NA	NA	6,000	NA	NA	NA	NA	NA	NA	NA	NA	NA	NA	NA	NA	NA
Other																						
Carbon	mg/L	NS	NA	NA	NA	NA	NA	NA	NA	NA	NA	NA	NA	NA	NA	NA	NA	NA	NA	NA	NA	NA
Nitrate-N	mg/L	10	NA	NA	NA	NA	NA	NA	NA	NA	NA	NA	NA	NA	NA	NA	NA	NA	NA	NA	NA	NA
Sulfate	mg/L	250	NA	NA	NA	NA	NA	NA	NA	NA	NA	NA	NA	NA	NA	NA	NA	NA	NA	NA	NA	NA
Total Organic Carbon	mg/L	NS	NA	NA	NA	NA	NA	NA	NA	NA	NA	NA	NA	NA	NA	NA	NA	NA	NA	NA	NA	NA
Metals																						
Iron, Dissolved	µg/L	300	NA	NA	NA	NA	NA	NA	NA	NA	NA	NA	NA	NA	NA	NA	NA	NA	NA	NA	NA	NA
Iron	µg/L	300	NA	NA	NA	NA	NA	NA	NA	NA	NA	NA	NA	NA	NA	NA	NA	NA	NA	NA	NA	NA
Manganese, Dissolved	µg/L	50	NA	NA	NA	NA	NA	NA	NA	NA	NA	NA	NA	NA	NA	NA	NA	NA	NA	NA	NA	NA
Manganese	µg/L	50	NA	NA	NA	NA	NA	NA	NA	NA	NA	NA	NA	NA	NA	NA	NA	NA	NA	NA	NA	NA

See Notes on Last Page.

Table 2
On-Site Groundwater Analytical Results
Ford Livonia Transmission Plant
36200 Plymouth Road
Livonia, Michigan

Location:		EGLE Non-Residential Drinking Water Criteria	MW-49																		
Screen Interval (ft bgs):			12.5-17.5																		
Date:	Unit		4/21/2017	7/28/2017	2/13/2018	5/11/2018	8/14/2018	10/30/2018	2/27/2019	6/11/2019	9/27/2019	11/13/2019	2/13/2020	5/27/2020	8/5/2020	11/11/2020	2/19/2021	5/7/2021	8/10/2021	11/12/2021	2/7/2022
Semi-volatile Organic Compounds (SVOCs)																					
1,4-Dioxane	µg/L	350	12	9.4	7.0	5.5	5.0	5.4	8.1	6.1	8.9	15	7.3	5.8	4.7	58	60	54	68	45	27
Volatile Organic Compounds (VOCs)																					
1,1,1-Trichloroethane	µg/L	200	< 2,000	< 1,000	< 1,700	< 1,700	< 500	< 1,000	< 2,500	NA	NA	NA	NA	NA	NA	NA	NA	NA	NA	NA	NA
1,1,2,2-Tetrachloroethane	µg/L	35	< 2,000	< 1,000	< 1,700	< 1,700	< 500	< 1,000	< 2,500 J	NA	NA	NA	NA	NA	NA	NA	NA	NA	NA	NA	NA
1,1,2-trichloro-1,2,2-trifluoroethane	µg/L	170,000	< 2,000	< 1,000	< 1,700	< 1,700	< 500	< 1,000	< 2,500	NA	NA	NA	NA	NA	NA	NA	NA	NA	NA	NA	NA
1,1,2-Trichloroethane	µg/L	5.0	< 2,000	< 1,000	< 1,700	< 1,700	< 500	< 1,000	< 2,500	NA	NA	NA	NA	NA	NA	NA	NA	NA	NA	NA	NA
1,1-Dichloroethane	µg/L	2,500	< 2,000	< 1,000	< 1,700	< 1,700	< 500	< 1,000	< 2,500	NA	NA	NA	NA	NA	NA	NA	NA	NA	NA	NA	NA
1,1-Dichloroethene	µg/L	7.0	< 2,000	< 1,000	< 1,700	< 1,700	< 500	< 1,000	< 2,500	< 710	< 2,500	**48 J**	< 1,000	< 1,000	< 1,000	< 1,000	< 500	< 1,300	< 2000	< 2000	< 1,000
1,2,3-Trimethylbenzene	µg/L	NS	< 10,000	< 5,000	< 8,300	< 8,300	< 2,500	< 5,000	< 13,000	NA	NA	NA	NA	NA	NA	NA	NA	NA	NA	NA	NA
1,2,4-Trichlorobenzene	µg/L	70	< 2,000	< 1,000	< 1,700	< 1,700	< 500	< 1,000	< 2,500	NA	NA	NA	NA	NA	NA	NA	NA	NA	NA	NA	NA
1,2,4-Trimethylbenzene	µg/L	63	< 2,000	< 1,000	< 1,700	< 1,700	< 500	< 1,000	< 2,500	NA	NA	NA	NA	NA	NA	NA	NA	NA	NA	NA	NA
1,2-Dibromo-3-chloropropane	µg/L	0.2	< 2,000	< 1,000	< 1,700	< 1,700	< 500	< 1,000	< 2,500 J	NA	NA	NA	NA	NA	NA	NA	NA	NA	NA	NA	NA
1,2-Dibromoethane	µg/L	0.05	< 2,000	< 1,000	< 1,700	< 1,700	< 500	< 1,000	< 2,500 J	NA	NA	NA	NA	NA	NA	NA	NA	NA	NA	NA	NA
1,2-Dichlorobenzene	µg/L	600	< 2,000	< 1,000	< 1,700	< 1,700	< 500	< 1,000	< 2,500	NA	NA	NA	NA	NA	NA	NA	NA	NA	NA	NA	NA
1,2-Dichloroethane	µg/L	5.0	< 2,000	< 1,000	< 1,700	< 1,700	< 500	< 1,000	< 2,500	NA	NA	NA	NA	NA	NA	NA	NA	NA	NA	NA	NA
1,2-Dichloropropane	µg/L	5.0	< 2,000	< 1,000	< 1,700	< 1,700	< 500	< 1,000	< 2,500	NA	NA	NA	NA	NA	NA	NA	NA	NA	NA	NA	NA
1,3,5-Trimethylbenzene	µg/L	72	< 2,000	< 1,000	< 1,700	< 1,700	< 500	< 1,000	< 2,500	NA	NA	NA	NA	NA	NA	NA	NA	NA	NA	NA	NA
1,3-Dichlorobenzene	µg/L	19	< 2,000	< 1,000	< 1,700	< 1,700	< 500	< 1,000	< 2,500	NA	NA	NA	NA	NA	NA	NA	NA	NA	NA	NA	NA
1,4-Dichlorobenzene	µg/L	75	< 2,000	< 1,000	< 1,700	< 1,700	< 500	< 1,000	< 2,500	NA	NA	NA	NA	NA	NA	NA	NA	NA	NA	NA	NA
2-Butanone (MEK)	µg/L	38,000	< 20,000	< 10,000	< 17,000	< 17,000	< 5,000	< 10,000	< 25,000 J	NA	NA	NA	NA	NA	NA	NA	NA	NA	NA	NA	NA
2-Methylnaphthalene	µg/L	750	NA	NA	NA	NA	NA	NA	NA	NA	NA	NA	NA	NA	NA	NA	NA	NA	NA	NA	NA
4-Methyl-2-Pentanone (MIBK)	µg/L	5,200	< 20,000	< 10,000	< 17,000	< 17,000	< 5,000	< 10,000	< 25,000 J	NA	NA	NA	NA	NA	NA	NA	NA	NA	NA	NA	NA
Acetone	µg/L	2,100	< 20,000	< 10,000	< 17,000	< 17,000B	< 5,000	< 10,000	< 25,000	NA	NA	NA	NA	NA	NA	NA	NA	NA	NA	NA	NA
Benzene	µg/L	5.0	< 2,000	< 1,000	< 1,700	< 1,700	< 500	< 1,000	< 2,500	NA	NA	NA	NA	NA	NA	NA	NA	NA	NA	NA	NA
Bromodichloromethane	µg/L	80	< 2,000	< 1,000	< 1,700	< 1,700	< 500	< 1,000	< 2,500	NA	NA	NA	NA	NA	NA	NA	NA	NA	NA	NA	NA
Bromoform	µg/L	80	< 2,000	< 1,000	< 1,700	< 1,700	< 500	< 1,000	< 2,500 J	NA	NA	NA	NA	NA	NA	NA	NA	NA	NA	NA	NA
Bromomethane	µg/L	29	< 2,000	< 1,000	< 1,700	< 1,700	< 500	< 1,000	< 2,500	NA	NA	NA	NA	NA	NA	NA	NA	NA	NA	NA	NA
Carbon Disulfide	µg/L	2,300	< 10,000	< 5,000	< 8,300	< 8,300	< 2,500	< 5,000	< 13,000	NA	NA	NA	NA	NA	NA	NA	NA	NA	NA	NA	NA
Carbon Tetrachloride	µg/L	5.0	< 2,000	< 1,000	< 1,700	< 1,700	< 500	< 1,000	< 2,500	NA	NA	NA	NA	NA	NA	NA	NA	NA	NA	NA	NA
Trichlorofluoromethane (CFC-11)	µg/L	7,300	< 2,000	< 1,000	< 1,700	< 1,700	< 500	< 1,000	< 2,500	NA	NA	NA	NA	NA	NA	NA	NA	NA	NA	NA	NA
Dichlorodifluoromethane (CFC-12)	µg/L	4,800	< 2,000	< 1,000	< 1,700	< 1,700	< 500	< 1,000	< 2,500	NA	NA	NA	NA	NA	NA	NA	NA	NA	NA	NA	NA
Chlorobenzene	µg/L	100	< 2,000	< 1,000	< 1,700	< 1,700	< 500	< 1,000	< 2,500	NA	NA	NA	NA	NA	NA	NA	NA	NA	NA	NA	NA
Chlorodibromomethane	µg/L	80	< 2,000	< 1,000	< 1,700	< 1,700	< 500	< 1,000	< 2,500 J	NA	NA	NA	NA	NA	NA	NA	NA	NA	NA	NA	NA
Chloroethane	µg/L	1,700	< 2,000	< 1,000	< 1,700	< 1,700	< 500	< 1,000	< 2,500	NA	NA	NA	NA	NA	NA	NA	NA	NA	NA	NA	NA
Chloroform	µg/L	80	< 2,000	< 1,000	< 1,700	< 1,700	< 500	< 1,000	< 2,500	NA	NA	NA	NA	NA	NA	NA	NA	NA	NA	NA	NA
Chloromethane	µg/L	1,100	< 2,000	< 1,000	< 1,700	< 1,700	< 500	< 1,000	< 2,500	NA	NA	NA	NA	NA	NA	NA	NA	NA	NA	NA	NA
cis-1,2-Dichloroethene	µg/L	70	**43,000**	**29,000 J**	**20,000**	**17,000**	**15,000**	**22,000**	**37,000**	**19,000**	**28,000**	**23,000**	**18,000**	**26,000**	**13,000**	**38,000**	**50,000**	**42,000**	**41,000**	**58,000**	**58,000**
cis-1,3-Dichloropropene	µg/L	NS	< 2,000	< 1,000	< 1,700	< 1,700	< 500	< 1,000	< 2,500	NA	NA	NA	NA	NA	NA	NA	NA	NA	NA	NA	NA
Cyclohexane	µg/L	NS	< 2,000	< 1,000	< 1,700	< 1,700	< 500	< 1,000	< 2,500	NA	NA	NA	NA	NA	NA	NA	NA	NA	NA	NA	NA
Dichloromethane	µg/L	5.0	**1,100 J**	< 5,000	< 8,300	**940 J**	< 2,500	< 5,000	< 13,000	NA	NA	NA	NA	NA	NA	NA	NA	NA	NA	NA	NA
Diethyl ether	µg/L	10	< 4,000	< 2,000	< 3,300	< 3,300	< 1,000	< 2,000	< 5,000	NA	NA	NA	NA	NA	NA	NA	NA	NA	NA	NA	NA
Ethylbenzene	µg/L	74	< 2,000	< 1,000	< 1,700	< 1,700	< 500	< 1,000	< 2,500	NA	NA	NA	NA	NA	NA	NA	NA	NA	NA	NA	NA
Isopropylbenzene	µg/L	2,300	< 2,000	< 1,000	< 1,700	< 1,700	< 500	< 1,000	< 2,500	NA	NA	NA	NA	NA	NA	NA	NA	NA	NA	NA	NA
m&p-Xylenes	µg/L	NS	NA	NA	NA	NA	NA	NA	NA	NA	NA	NA	NA	NA	NA	NA	NA	NA	NA	NA	NA
Methyl Acetate	µg/L	NS	< 20,000	< 10,000	< 17,000	< 17,000	< 5,000	< 10,000	< 25,000 J	NA	NA	NA	NA	NA	NA	NA	NA	NA	NA	NA	NA
Methyl N-Butyl Ketone (2-Hexanone)	µg/L	2,900	< 20,000	< 10,000	< 17,000	< 17,000	< 5,000	< 10,000	< 25,000 J	NA	NA	NA	NA	NA	NA	NA	NA	NA	NA	NA	NA
Methylcyclohexane	µg/L	NS	< 2,000	< 1,000	< 1,700	< 1,700	< 500	< 1,000	< 2,500	NA	NA	NA	NA	NA	NA	NA	NA	NA	NA	NA	NA

See Notes on Last Page.

Table 2
On-Site Groundwater Analytical Results
Ford Livonia Transmission Plant
36200 Plymouth Road
Livonia, Michigan

Location:		EGLE Non-Residential Drinking Water Criteria	MW-49																		
Screen Interval (ft bgs):			12.5-17.5																		
Date:	Unit		4/21/2017	7/28/2017	2/13/2018	5/11/2018	8/14/2018	10/30/2018	2/27/2019	6/11/2019	9/27/2019	11/13/2019	2/13/2020	5/27/2020	8/5/2020	11/11/2020	2/19/2021	5/7/2021	8/10/2021	11/12/2021	2/7/2022
Methyl-tert-butyl ether	µg/L	40	< 2,000	< 1,000	< 1,700	< 1,700	< 500	< 1,000	< 2,500	NA	NA	NA	NA	NA	NA	NA	NA	NA	NA	NA	NA
o-Xylene	µg/L	NS	NA	NA	NA	NA	NA	NA	NA	NA	NA	NA	NA	NA	NA	NA	NA	NA	NA	NA	NA
Naphthalene	µg/L	1,500	NA	NA	NA	NA	NA	NA	NA	NA	NA	NA	NA	NA	NA	NA	NA	NA	NA	NA	NA
Styrene (Monomer)	µg/L	100	< 2,000	< 1,000	< 1,700	< 1,700	< 500	< 1,000	< 2,500	NA	NA	NA	NA	NA	NA	NA	NA	NA	NA	NA	NA
Tetrachloroethene	µg/L	5.0	< 2,000	< 1,000	< 1,700	< 1,700	< 500	< 1,000	< 2,500	< 710	< 2,500	< 50	< 1,000	< 1,000	< 1,000	< 1,000	< 500	< 1,300	< 2000	< 2000	< 1,000
Toluene	µg/L	790	< 2,000	< 1,000	< 1,700	< 1,700	< 500	< 1,000	< 2,500	NA	NA	NA	NA	NA	NA	NA	NA	NA	NA	NA	NA
Total Xylenes	µg/L	280	< 4,000	< 2,000	< 3,300	< 3,300	< 1,000	< 2,000	< 5,000	NA	NA	NA	NA	NA	NA	NA	NA	NA	NA	NA	NA
trans-1,2-Dichloroethene	µg/L	100	< 2,000	< 1,000	< 1,700	< 1,700	**110 J**	< 1,000	< 2,500	< 710	< 2,500	**150**	< 1,000	< 1,000	< 1,000	< 1,000	**210 J**	< 1,300	< 2000	< 2000	< 1,000
trans-1,3-Dichloropropene	µg/L	NS	< 2,000	< 1,000	< 1,700	< 1,700	< 500	< 1,000	< 2,500	NA	NA	NA	NA	NA	NA	NA	NA	NA	NA	NA	NA
Trichloroethene	µg/L	5.0	< 2,000	< 1,000	< 1,700	< 1,700	< 500	< 1,000	< 2,500	< 710	< 2,500	< 50	< 1,000	< 1,000	< 1,000	< 1,000	< 500	< 1,300	< 2000	< 2000	< 1,000
Vinyl chloride	µg/L	2.0	**10,000**	**9,800**	**8,400**	**8,100**	**4,900**	**8,400**	**9,100**	**7,100**	**8,100**	**7,800**	**7,000**	**15,000**	**3,700**	**8,000**	**12,000**	**10,000**	**10,000**	**11,000**	**9,500**
Gases																					
Ethane	µg/L	NS	NA	NA	NA	NA	NA	NA	NA	NA	NA	NA	NA	NA	NA	NA	NA	NA	NA	NA	NA
Ethene	µg/L	NS	NA	NA	NA	NA	NA	NA	NA	NA	NA	NA	NA	NA	NA	NA	NA	NA	NA	NA	NA
Methane	µg/L	NS	NA	NA	NA	NA	NA	NA	NA	NA	NA	NA	NA	NA	NA	NA	NA	NA	NA	NA	NA
Other																					
Carbon	mg/L	NS	NA	NA	NA	NA	NA	NA	NA	NA	NA	NA	NA	NA	NA	NA	NA	NA	NA	NA	NA
Nitrate-N	mg/L	10	NA	NA	NA	NA	NA	NA	NA	NA	NA	NA	NA	NA	NA	NA	NA	NA	NA	NA	NA
Sulfate	mg/L	250	NA	NA	NA	NA	NA	NA	NA	NA	NA	NA	NA	NA	NA	NA	NA	NA	NA	NA	NA
Total Organic Carbon	mg/L	NS	NA	NA	NA	NA	NA	NA	NA	NA	NA	NA	NA	NA	NA	NA	NA	NA	NA	NA	NA
Metals																					
Iron, Dissolved	µg/L	300	NA	NA	NA	NA	NA	NA	NA	NA	NA	NA	NA	NA	NA	NA	NA	NA	NA	NA	NA
Iron	µg/L	300	NA	NA	NA	NA	NA	NA	NA	NA	NA	NA	NA	NA	NA	NA	NA	NA	NA	NA	NA
Manganese, Dissolved	µg/L	50	NA	NA	NA	NA	NA	NA	NA	NA	NA	NA	NA	NA	NA	NA	NA	NA	NA	NA	NA
Manganese	µg/L	50	NA	NA	NA	NA	NA	NA	NA	NA	NA	NA	NA	NA	NA	NA	NA	NA	NA	NA	NA

See Notes on Last Page.

Table 2
On-Site Groundwater Analytical Results
Ford Livonia Transmission Plant
36200 Plymouth Road
Livonia, Michigan

Location:		EGLE Non-Residential Drinking Water Criteria	MW-50																			
Screen Interval (ft bgs):			16-21																			
Date:	Unit		4/21/2017	7/31/2017	11/13/2017	2/12/2018	5/9/2018	8/6/2018	10/24/2018	2/27/2019	6/12/2019	9/20/2019	11/5/2019	2/11/2020	5/26/2020	8/6/2020	11/2/2020	2/11/2021	5/7/2021	8/9/2021**	11/16/2021	2/21/2022
Semi-volatile Organic Compounds (SVOCs)																						
1,4-Dioxane	µg/L	350	1.5 J	2.2	0.68 J	0.78 J	2.8	1.7 J	2.8	3.6	3.3	3.1	2.0	1.7 J	2.9	2.5	1.9 J	1.3 J	1.7 J	< 2.0	< 2.0	< 2.0
Volatile Organic Compounds (VOCs)																						
1,1,1-Trichloroethane	µg/L	200	< 5.0	< 4.0	< 5.0	< 5.0	< 5.0	< 1.0	< 5.0	< 6.7	NA	NA	NA	NA	NA	NA	NA	NA	NA	NA	NA	NA
1,1,2,2-Tetrachloroethane	µg/L	35	< 5.0	< 4.0	< 5.0	< 5.0	< 5.0	< 1.0	< 5.0	< 6.7	NA	NA	NA	NA	NA	NA	NA	NA	NA	NA	NA	NA
1,1,2-trichloro-1,2,2-trifluoroethane	µg/L	170,000	< 5.0	< 4.0	< 5.0	< 5.0	< 5.0	< 1.0	< 5.0	< 6.7	NA	NA	NA	NA	NA	NA	NA	NA	NA	NA	NA	NA
1,1,2-Trichloroethane	µg/L	5.0	< 5.0	< 4.0	< 5.0	< 5.0	< 5.0	< 1.0	< 5.0	< 6.7	NA	NA	NA	NA	NA	NA	NA	NA	NA	NA	NA	NA
1,1-Dichloroethane	µg/L	2,500	< 5.0	< 4.0	< 5.0	< 5.0	< 5.0	0.48 J	< 5.0	< 6.7	NA	NA	NA	NA	NA	NA	NA	NA	NA	NA	NA	NA
1,1-Dichloroethene	µg/L	7.0	< 5.0	< 4.0	< 5.0	< 5.0	< 5.0	0.26 J	< 5.0	< 6.7	< 1.0	< 1.0	< 1.0	< 5.0	< 10	< 10	< 3.3	< 10	< 10	< 1.0	< 4.0	< 1.0
1,2,3-Trimethylbenzene	µg/L	NS	< 25	< 20	< 25	< 25	< 25	< 5.0	< 25	< 33	NA	NA	NA	NA	NA	NA	NA	NA	NA	NA	NA	NA
1,2,4-Trichlorobenzene	µg/L	70	< 5.0	< 4.0	< 5.0	< 5.0	< 5.0	< 1.0	< 5.0	< 6.7	NA	NA	NA	NA	NA	NA	NA	NA	NA	NA	NA	NA
1,2,4-Trimethylbenzene	µg/L	63	< 5.0	< 4.0	< 5.0	< 5.0	< 5.0	< 1.0	< 5.0	< 6.7	NA	NA	NA	NA	NA	NA	NA	NA	NA	NA	NA	NA
1,2-Dibromo-3-chloropropane	µg/L	0.2	< 5.0	< 4.0	< 5.0	< 5.0	< 5.0	< 1.0	< 5.0	< 6.7	NA	NA	NA	NA	NA	NA	NA	NA	NA	NA	NA	NA
1,2-Dibromoethane	µg/L	0.05	< 5.0	< 4.0	< 5.0	< 5.0	< 5.0	< 1.0	< 5.0	< 6.7	NA	NA	NA	NA	NA	NA	NA	NA	NA	NA	NA	NA
1,2-Dichlorobenzene	µg/L	600	< 5.0	< 4.0	< 5.0	< 5.0	< 5.0	< 1.0	< 5.0	< 6.7	NA	NA	NA	NA	NA	NA	NA	NA	NA	NA	NA	NA
1,2-Dichloroethane	µg/L	5.0	< 5.0	< 4.0	< 5.0	< 5.0	< 5.0	< 1.0	< 5.0	< 6.7	NA	NA	NA	NA	NA	NA	NA	NA	NA	NA	NA	NA
1,2-Dichloropropane	µg/L	5.0	< 5.0	< 4.0	< 5.0	< 5.0	< 5.0	< 1.0	< 5.0	< 6.7	NA	NA	NA	NA	NA	NA	NA	NA	NA	NA	NA	NA
1,3,5-Trimethylbenzene	µg/L	72	< 5.0	< 4.0	< 5.0	< 5.0	< 5.0	< 1.0	< 5.0	< 6.7	NA	NA	NA	NA	NA	NA	NA	NA	NA	NA	NA	NA
1,3-Dichlorobenzene	µg/L	19	< 5.0	< 4.0	< 5.0	< 5.0	< 5.0	< 1.0	< 5.0	< 6.7	NA	NA	NA	NA	NA	NA	NA	NA	NA	NA	NA	NA
1,4-Dichlorobenzene	µg/L	75	< 5.0	< 4.0	< 5.0	< 5.0	< 5.0	< 1.0	< 5.0	< 6.7	NA	NA	NA	NA	NA	NA	NA	NA	NA	NA	NA	NA
2-Butanone (MEK)	µg/L	38,000	< 50	< 40	< 50	< 50	< 50	< 10	< 50	< 67	NA	NA	NA	NA	NA	NA	NA	NA	NA	NA	NA	NA
2-Methylnaphthalene	µg/L	750	NA	NA	NA	NA	NA	NA	NA	NA	NA	NA	NA	NA	NA	NA	NA	NA	NA	NA	NA	NA
4-Methyl-2-Pentanone (MIBK)	µg/L	5,200	< 50	< 40	< 50	< 50	< 50	< 10	< 50	< 67	NA	NA	NA	NA	NA	NA	NA	NA	NA	NA	NA	NA
Acetone	µg/L	2,100	< 50	< 40	< 50	< 50	< 50	< 10	< 50	< 67	NA	NA	NA	NA	NA	NA	NA	NA	NA	NA	NA	NA
Benzene	µg/L	5.0	< 5.0	< 4.0	< 5.0	< 5.0	< 5.0	< 1.0	< 5.0	< 6.7	NA	NA	NA	NA	NA	NA	NA	NA	NA	NA	NA	NA
Bromodichloromethane	µg/L	80	< 5.0	< 4.0	< 5.0	< 5.0	< 5.0	< 1.0	< 5.0	< 6.7	NA	NA	NA	NA	NA	NA	NA	NA	NA	NA	NA	NA
Bromoform	µg/L	80	< 5.0	< 4.0	< 5.0	< 5.0	< 5.0	< 1.0	< 5.0	< 6.7	NA	NA	NA	NA	NA	NA	NA	NA	NA	NA	NA	NA
Bromomethane	µg/L	29	< 5.0	< 4.0	< 5.0	< 5.0	< 5.0	< 1.0	< 5.0	< 6.7	NA	NA	NA	NA	NA	NA	NA	NA	NA	NA	NA	NA
Carbon Disulfide	µg/L	2,300	< 25	< 20	< 25	< 25	< 25	< 5.0	< 25	< 33	NA	NA	NA	NA	NA	NA	NA	NA	NA	NA	NA	NA
Carbon Tetrachloride	µg/L	5.0	< 5.0	< 4.0	< 5.0	< 5.0	< 5.0	< 1.0	< 5.0	< 6.7	NA	NA	NA	NA	NA	NA	NA	NA	NA	NA	NA	NA
Trichlorofluoromethane (CFC-11)	µg/L	7,300	< 5.0	< 4.0	< 5.0	< 5.0	< 5.0	< 1.0	< 5.0	< 6.7	NA	NA	NA	NA	NA	NA	NA	NA	NA	NA	NA	NA
Dichlorodifluoromethane (CFC-12)	µg/L	4,800	< 5.0	< 4.0	< 5.0	< 5.0	< 5.0	< 1.0	< 5.0	< 6.7	NA	NA	NA	NA	NA	NA	NA	NA	NA	NA	NA	NA
Chlorobenzene	µg/L	100	< 5.0	< 4.0	< 5.0	< 5.0	< 5.0	< 1.0	< 5.0	< 6.7	NA	NA	NA	NA	NA	NA	NA	NA	NA	NA	NA	NA
Chlorodibromomethane	µg/L	80	< 5.0	< 4.0	< 5.0	< 5.0	< 5.0	< 1.0	< 5.0	< 6.7	NA	NA	NA	NA	NA	NA	NA	NA	NA	NA	NA	NA
Chloroethane	µg/L	1,700	< 5.0	< 4.0	< 5.0	< 5.0	< 5.0	< 1.0	< 5.0	< 6.7	NA	NA	NA	NA	NA	NA	NA	NA	NA	NA	NA	NA
Chloroform	µg/L	80	< 5.0	< 4.0	< 5.0	< 5.0	< 5.0	< 1.0	< 5.0	< 6.7	NA	NA	NA	NA	NA	NA	NA	NA	NA	NA	NA	NA
Chloromethane	µg/L	1,100	< 5.0	< 4.0	< 5.0	< 5.0	< 5.0	< 1.0	< 5.0	< 6.7	NA	NA	NA	NA	NA	NA	NA	NA	NA	NA	NA	NA
cis-1,2-Dichloroethene	µg/L	70	13	15	23	22	12	17	16	20	9.4	5.2	5.8	11	13	18	2.3 J	17	9.6 J	< 1.0	16	4.6
cis-1,3-Dichloropropene	µg/L	NS	< 5.0	< 4.0	< 5.0	< 5.0	< 5.0	< 1.0	< 5.0	< 6.7	NA	NA	NA	NA	NA	NA	NA	NA	NA	NA	NA	NA
Cyclohexane	µg/L	NS	< 5.0	< 4.0	< 5.0	< 5.0	< 5.0	< 1.0	< 5.0	< 6.7	NA	NA	NA	NA	NA	NA	NA	NA	NA	NA	NA	NA
Dichloromethane	µg/L	5.0	< 25	< 20	< 25	3.5 J	< 25	< 5.0	< 25	< 33	NA	NA	NA	NA	NA	NA	NA	NA	NA	NA	NA	NA
Diethyl ether	µg/L	10	< 10	< 8.0	< 10	< 10	< 10	< 2.0	< 10	< 13	NA	NA	NA	NA	NA	NA	NA	NA	NA	NA	NA	NA
Ethylbenzene	µg/L	74	< 5.0	< 4.0	< 5.0	< 5.0	< 5.0	< 1.0	< 5.0	< 6.7	NA	NA	NA	NA	NA	NA	NA	NA	NA	NA	NA	NA
Isopropylbenzene	µg/L	2,300	< 5.0	< 4.0	< 5.0	< 5.0	< 5.0	< 1.0	< 5.0	< 6.7	NA	NA	NA	NA	NA	NA	NA	NA	NA	NA	NA	NA
m&p-Xylenes	µg/L	NS	NA	NA	< 10	NA	NA	NA	NA	NA	NA	NA	NA	NA	NA	NA	NA	NA	NA	NA	NA	NA
Methyl Acetate	µg/L	NS	< 50	< 40	< 50	< 50	< 50	< 10	< 50	< 67	NA	NA	NA	NA	NA	NA	NA	NA	NA	NA	NA	NA
Methyl N-Butyl Ketone (2-Hexanone)	µg/L	2,900	< 50	< 40	< 50	< 50	< 50	< 10	< 50	< 67	NA	NA	NA	NA	NA	NA	NA	NA	NA	NA	NA	NA
Methylcyclohexane	µg/L	NS	< 5.0	< 4.0	< 5.0	< 5.0	< 5.0	< 1.0	< 5.0	< 6.7	NA	NA	NA	NA	NA	NA	NA	NA	NA	NA	NA	NA

See Notes on Last Page.

Table 2
On-Site Groundwater Analytical Results
Ford Livonia Transmission Plant
36200 Plymouth Road
Livonia, Michigan

Location:		EGLE Non-Residential Drinking Water Criteria	MW-50																			
Screen Interval (ft bgs):			16-21																			
Date:	Unit		4/21/2017	7/31/2017	11/13/2017	2/12/2018	5/9/2018	8/6/2018	10/24/2018	2/27/2019	6/12/2019	9/20/2019	11/5/2019	2/11/2020	5/26/2020	8/6/2020	11/2/2020	2/11/2021	5/7/2021	8/9/2021**	11/16/2021	2/21/2022
Methyl-tert-butyl ether	µg/L	40	< 5.0	< 4.0	< 5.0	< 5.0	< 5.0	< 1.0	< 5.0	< 6.7	NA	NA	NA	NA	NA	NA	NA	NA	NA	NA	NA	NA
o-Xylene	µg/L	NS	NA	NA	< 5.0	NA	NA	NA	NA	NA	NA	NA	NA	NA	NA	NA	NA	NA	NA	NA	NA	NA
Naphthalene	µg/L	1,500	NA	NA	NA	NA	NA	NA	NA	NA	NA	NA	NA	NA	NA	NA	NA	NA	NA	NA	NA	NA
Styrene (Monomer)	µg/L	100	< 5.0	< 4.0	< 5.0	< 5.0	< 5.0	< 1.0	< 5.0	< 6.7	NA	NA	NA	NA	NA	NA	NA	NA	NA	NA	NA	NA
Tetrachloroethene	µg/L	5.0	< 5.0	< 4.0	< 5.0	< 5.0	< 5.0	< 1.0	< 5.0	< 6.7	< 1.0	< 1.0	< 1.0	< 5.0	< 10	< 10	< 3.3	< 10	< 10	< 1.0	< 4.0	< 1.0
Toluene	µg/L	790	< 5.0	< 4.0	< 5.0	< 5.0	< 5.0	< 1.0	< 5.0	< 6.7	NA	NA	NA	NA	NA	NA	NA	NA	NA	NA	NA	NA
Total Xylenes	µg/L	280	< 10	< 8.0	< 10	< 10	< 10	< 2.0	< 10	< 13	NA	NA	NA	NA	NA	NA	NA	NA	NA	NA	NA	NA
trans-1,2-Dichloroethene	µg/L	100	< 5.0	< 4.0	< 5.0	< 5.0	< 5.0	0.31 J	< 5.0	< 6.7	0.31 J	< 1.0	0.25 J	< 5.0	< 10	< 10	< 3.3	< 10	< 10	< 1.0	< 4.0	< 1.0
trans-1,3-Dichloropropene	µg/L	NS	< 5.0	< 4.0	< 5.0	< 5.0	< 5.0	< 1.0	< 5.0	< 6.7	NA	NA	NA	NA	NA	NA	NA	NA	NA	NA	NA	NA
Trichloroethene	µg/L	5.0	< 5.0	< 4.0	< 5.0	< 5.0	< 5.0	< 1.0	< 5.0	< 6.7	< 1.0	< 1.0	< 1.0	< 5.0	< 10	< 10	< 3.3	< 10	< 10	< 1.0	< 4.0	< 1.0
Vinyl chloride	µg/L	2.0	**48**	**140**	**150**	**76**	**150**	**97**	**99**	**170**	**200**	**120**	**120**	**110**	**180**	**240**	**57**	**160**	**130**	< 1.0	**94**	**32**
Gases																						
Ethane	µg/L	NS	NA	NA	NA	NA	NA	NA	NA	NA	NA	NA	NA	NA	NA	NA	NA	NA	NA	NA	NA	NA
Ethene	µg/L	NS	NA	NA	NA	NA	NA	NA	NA	NA	NA	NA	NA	NA	NA	NA	NA	NA	NA	NA	NA	NA
Methane	µg/L	NS	NA	NA	NA	NA	NA	NA	NA	NA	NA	NA	NA	NA	NA	NA	NA	NA	NA	NA	NA	NA
Other																						
Carbon	mg/L	NS	NA	NA	NA	NA	NA	NA	NA	NA	NA	NA	NA	NA	NA	NA	NA	NA	NA	NA	NA	NA
Nitrate-N	mg/L	10	NA	NA	NA	NA	NA	NA	NA	NA	NA	NA	NA	NA	NA	NA	NA	NA	NA	NA	NA	NA
Sulfate	mg/L	250	NA	NA	NA	NA	NA	NA	NA	NA	NA	NA	NA	NA	NA	NA	NA	NA	NA	NA	NA	NA
Total Organic Carbon	mg/L	NS	NA	NA	NA	NA	NA	NA	NA	NA	NA	NA	NA	NA	NA	NA	NA	NA	NA	NA	NA	NA
Metals																						
Iron, Dissolved	µg/L	300	NA	NA	NA	NA	NA	NA	NA	NA	NA	NA	NA	NA	NA	NA	NA	NA	NA	NA	NA	NA
Iron	µg/L	300	NA	NA	NA	NA	NA	NA	NA	NA	NA	NA	NA	NA	NA	NA	NA	NA	NA	NA	NA	NA
Manganese, Dissolved	µg/L	50	NA	NA	NA	NA	NA	NA	NA	NA	NA	NA	NA	NA	NA	NA	NA	NA	NA	NA	NA	NA
Manganese	µg/L	50	NA	NA	NA	NA	NA	NA	NA	NA	NA	NA	NA	NA	NA	NA	NA	NA	NA	NA	NA	NA

See Notes on Last Page.

Table 2
On-Site Groundwater Analytical Results
Ford Livonia Transmission Plant
36200 Plymouth Road
Livonia, Michigan

Location:		EGLE Non-Residential Drinking Water Criteria	MW-51																		
Screen Interval (ft bgs):			15-20																		
Date:	Unit		4/25/2017	8/3/2017	11/9/2017	2/8/2018	5/14/2018	8/6/2018	10/30/2018	3/1/2019	6/12/2019	9/24/2019	11/15/2019	2/4/2020	8/5/2020	11/5/2020	2/9/2021	5/6/2021	8/12/2021	11/12/2021	2/15/2022
Semi-volatile Organic Compounds (SVOCs)																					
1,4-Dioxane	µg/L	350	0.75 J	< 2.0B	1.1 J	1.1 J	0.49 J	1.6 J	2.5	1.5 J	2.2	3.2	2.1	1.9 J	1.6 J	2.6	1.5 J	1.9 J	1.1 J	< 2.0	< 2.0
Volatile Organic Compounds (VOCs)																					
1,1,1-Trichloroethane	µg/L	200	< 1.0	< 1.0	< 1.0	< 1.0	< 1.0	< 1.0	< 1.0	< 1.0	NA	NA	NA	NA	NA	NA	NA	NA	NA	NA	NA
1,1,2,2-Tetrachloroethane	µg/L	35	< 1.0	< 1.0	< 1.0	< 1.0	< 1.0	< 1.0	< 1.0	< 1.0	NA	NA	NA	NA	NA	NA	NA	NA	NA	NA	NA
1,1,2-trichloro-1,2,2-trifluoroethane	µg/L	170,000	< 1.0	< 1.0	< 1.0	< 1.0	< 1.0	< 1.0	< 1.0	< 1.0	NA	NA	NA	NA	NA	NA	NA	NA	NA	NA	NA
1,1,2-Trichloroethane	µg/L	5.0	< 1.0	< 1.0	< 1.0	< 1.0	< 1.0	< 1.0	< 1.0	< 1.0	NA	NA	NA	NA	NA	NA	NA	NA	NA	NA	NA
1,1-Dichloroethane	µg/L	2,500	0.41 J	0.72 J	0.70 J	0.84 J	0.45 J	0.77 J	1.0	0.57 J	NA	NA	NA	NA	NA	NA	NA	NA	NA	NA	NA
1,1-Dichloroethene	µg/L	7.0	< 1.0	< 1.0	< 1.0	< 1.0	< 1.0	< 1.0	< 1.0	< 1.0	< 1.0	< 1.0	< 1.0	< 1.0	< 1.0	< 1.0	< 1.0	< 1.0	< 1.0	< 1.0	< 1.0
1,2,3-Trimethylbenzene	µg/L	NS	< 5.0	< 5.0	< 5.0	< 5.0	NA	< 5.0	< 5.0	< 5.0	NA	NA	NA	NA	NA	NA	NA	NA	NA	NA	NA
1,2,4-Trichlorobenzene	µg/L	70	< 1.0	< 1.0	< 1.0	< 1.0	< 1.0	< 1.0	< 1.0	< 1.0	NA	NA	NA	NA	NA	NA	NA	NA	NA	NA	NA
1,2,4-Trimethylbenzene	µg/L	63	< 1.0	< 1.0	< 1.0	< 1.0	< 1.0	< 1.0	< 1.0	< 1.0	NA	NA	NA	NA	NA	NA	NA	NA	NA	NA	NA
1,2-Dibromo-3-chloropropane	µg/L	0.2	< 1.0	< 1.0	< 1.0	< 1.0	< 1.0	< 1.0	< 1.0	< 1.0 J	NA	NA	NA	NA	NA	NA	NA	NA	NA	NA	NA
1,2-Dibromoethane	µg/L	0.05	< 1.0	< 1.0	< 1.0	< 1.0	< 1.0	< 1.0	< 1.0	< 1.0	NA	NA	NA	NA	NA	NA	NA	NA	NA	NA	NA
1,2-Dichlorobenzene	µg/L	600	< 1.0	< 1.0	< 1.0	< 1.0	< 1.0	< 1.0	< 1.0	< 1.0	NA	NA	NA	NA	NA	NA	NA	NA	NA	NA	NA
1,2-Dichloroethane	µg/L	5.0	< 1.0	< 1.0	< 1.0	< 1.0	< 1.0	0.28 J	0.24 J	< 1.0	NA	NA	NA	NA	NA	NA	NA	NA	NA	NA	NA
1,2-Dichloropropane	µg/L	5.0	< 1.0	< 1.0	< 1.0	< 1.0	< 1.0	< 1.0	< 1.0	< 1.0	NA	NA	NA	NA	NA	NA	NA	NA	NA	NA	NA
1,3,5-Trimethylbenzene	µg/L	72	< 1.0	< 1.0	< 1.0	< 1.0	< 1.0	< 1.0	< 1.0	< 1.0	NA	NA	NA	NA	NA	NA	NA	NA	NA	NA	NA
1,3-Dichlorobenzene	µg/L	19	< 1.0	< 1.0	< 1.0	< 1.0	< 1.0	< 1.0	0.40 J	< 1.0	NA	NA	NA	NA	NA	NA	NA	NA	NA	NA	NA
1,4-Dichlorobenzene	µg/L	75	< 1.0	< 1.0	< 1.0	< 1.0	< 1.0	< 1.0	< 1.0	< 1.0	NA	NA	NA	NA	NA	NA	NA	NA	NA	NA	NA
2-Butanone (MEK)	µg/L	38,000	< 10	< 10	< 10	< 10	< 10	< 10	< 10	< 10	NA	NA	NA	NA	NA	NA	NA	NA	NA	NA	NA
2-Methylnaphthalene	µg/L	750	NA	NA	NA	NA	NA	NA	NA	NA	NA	NA	NA	NA	NA	NA	NA	NA	NA	NA	NA
4-Methyl-2-Pentanone (MIBK)	µg/L	5,200	< 10	< 10	< 10	< 10	< 10	< 10	< 10	< 10	NA	NA	NA	NA	NA	NA	NA	NA	NA	NA	NA
Acetone	µg/L	2,100	< 10	< 10	< 10	< 10	< 10B	< 10	< 10	< 10	NA	NA	NA	NA	NA	NA	NA	NA	NA	NA	NA
Benzene	µg/L	5.0	< 1.0	< 1.0	< 1.0	< 1.0	< 1.0	< 1.0	< 1.0	< 1.0	NA	NA	NA	NA	NA	NA	NA	NA	NA	NA	NA
Bromodichloromethane	µg/L	80	< 1.0	< 1.0	< 1.0	< 1.0	< 1.0	< 1.0	< 1.0	< 1.0	NA	NA	NA	NA	NA	NA	NA	NA	NA	NA	NA
Bromoform	µg/L	80	< 1.0	< 1.0	< 1.0	< 1.0	< 1.0	< 1.0	< 1.0	< 1.0 J	NA	NA	NA	NA	NA	NA	NA	NA	NA	NA	NA
Bromomethane	µg/L	29	< 1.0	< 1.0	< 1.0	< 1.0	< 1.0	< 1.0	< 1.0	< 1.0 J	NA	NA	NA	NA	NA	NA	NA	NA	NA	NA	NA
Carbon Disulfide	µg/L	2,300	< 5.0	< 5.0	< 5.0	< 5.0	< 5.0	< 5.0	< 5.0	< 5.0	NA	NA	NA	NA	NA	NA	NA	NA	NA	NA	NA
Carbon Tetrachloride	µg/L	5.0	< 1.0	< 1.0	< 1.0	< 1.0	< 1.0	< 1.0	< 1.0	< 1.0	NA	NA	NA	NA	NA	NA	NA	NA	NA	NA	NA
Trichlorofluoromethane (CFC-11)	µg/L	7,300	< 1.0	< 1.0	< 1.0	< 1.0	< 1.0	< 1.0	< 1.0	< 1.0 J	NA	NA	NA	NA	NA	NA	NA	NA	NA	NA	NA
Dichlorodifluoromethane (CFC-12)	µg/L	4,800	< 1.0	< 1.0	< 1.0	< 1.0	< 1.0	< 1.0	< 1.0	< 1.0	NA	NA	NA	NA	NA	NA	NA	NA	NA	NA	NA
Chlorobenzene	µg/L	100	< 1.0	< 1.0	< 1.0	< 1.0	< 1.0	< 1.0	< 1.0	< 1.0	NA	NA	NA	NA	NA	NA	NA	NA	NA	NA	NA
Chlorodibromomethane	µg/L	80	< 1.0	< 1.0	< 1.0	< 1.0	< 1.0	< 1.0	< 1.0	< 1.0	NA	NA	NA	NA	NA	NA	NA	NA	NA	NA	NA
Chloroethane	µg/L	1,700	< 1.0	< 1.0	< 1.0	< 1.0	< 1.0	< 1.0	< 1.0	< 1.0 J	NA	NA	NA	NA	NA	NA	NA	NA	NA	NA	NA
Chloroform	µg/L	80	< 1.0	< 1.0	< 1.0	< 1.0	< 1.0	< 1.0	< 1.0	< 1.0	NA	NA	NA	NA	NA	NA	NA	NA	NA	NA	NA
Chloromethane	µg/L	1,100	< 1.0	< 1.0	< 1.0	< 1.0	< 1.0	< 1.0	< 1.0	< 1.0	NA	NA	NA	NA	NA	NA	NA	NA	NA	NA	NA
cis-1,2-Dichloroethene	µg/L	70	< 1.0	< 1.0	< 1.0	0.31 J	< 1.0	0.37 J	0.33 J	0.22 J	0.16 J	< 1.0	0.36 J	0.19 J	< 0.60B	0.23 J	< 1.0	0.20 J	< 1.0	< 1.0	< 1.0
cis-1,3-Dichloropropene	µg/L	NS	< 1.0	< 1.0	< 1.0	< 1.0	< 1.0	< 1.0	< 1.0	< 1.0	NA	NA	NA	NA	NA	NA	NA	NA	NA	NA	NA
Cyclohexane	µg/L	NS	< 1.0	< 1.0	< 1.0	< 1.0	< 1.0	< 1.0	< 1.0	< 1.0	NA	NA	NA	NA	NA	NA	NA	NA	NA	NA	NA
Dichloromethane	µg/L	5.0	< 5.0	< 5.0	< 5.0	< 5.0	< 5.0	< 5.0	< 5.0	< 5.0	NA	NA	NA	NA	NA	NA	NA	NA	NA	NA	NA
Diethyl ether	µg/L	10	< 2.0	< 2.0	< 2.0	< 2.0	< 2.0	< 2.0	< 2.0	< 2.0	NA	NA	NA	NA	NA	NA	NA	NA	NA	NA	NA
Ethylbenzene	µg/L	74	< 1.0	< 1.0	< 1.0	< 1.0	< 1.0	< 1.0	< 1.0	< 1.0	NA	NA	NA	NA	NA	NA	NA	NA	NA	NA	NA
Isopropylbenzene	µg/L	2,300	< 1.0	< 1.0	< 1.0	< 1.0	< 1.0	< 1.0	< 1.0	< 1.0	NA	NA	NA	NA	NA	NA	NA	NA	NA	NA	NA
m&p-Xylenes	µg/L	NS	NA	NA	< 2.0	NA	NA	NA	NA	NA	NA	NA	NA	NA	NA	NA	NA	NA	NA	NA	NA
Methyl Acetate	µg/L	NS	< 10	< 10	< 10	< 10	< 10	< 10	< 10	< 10	NA	NA	NA	NA	NA	NA	NA	NA	NA	NA	NA
Methyl N-Butyl Ketone (2-Hexanone)	µg/L	2,900	< 10	< 10	< 10	< 10	< 10	< 10	< 10	< 10	NA	NA	NA	NA	NA	NA	NA	NA	NA	NA	NA
Methylcyclohexane	µg/L	NS	< 1.0	< 1.0	< 1.0	< 1.0	< 1.0	< 1.0	< 1.0	< 1.0	NA	NA	NA	NA	NA	NA	NA	NA	NA	NA	NA

See Notes on Last Page.

Table 2
On-Site Groundwater Analytical Results
Ford Livonia Transmission Plant
36200 Plymouth Road
Livonia, Michigan

Location:		EGLE Non-Residential Drinking Water Criteria	MW-51																		
Screen Interval (ft bgs):			15-20																		
Date:	Unit		4/25/2017	8/3/2017	11/9/2017	2/8/2018	5/14/2018	8/6/2018	10/30/2018	3/1/2019	6/12/2019	9/24/2019	11/15/2019	2/4/2020	8/5/2020	11/5/2020	2/9/2021	5/6/2021	8/12/2021	11/12/2021	2/15/2022
Methyl-tert-butyl ether	µg/L	40	< 1.0	< 1.0	< 1.0	< 1.0	< 1.0	< 1.0	< 1.0	< 1.0 J	NA	NA	NA	NA	NA	NA	NA	NA	NA	NA	NA
o-Xylene	µg/L	NS	NA	NA	< 1.0	NA	NA	NA	NA	NA	NA	NA	NA	NA	NA	NA	NA	NA	NA	NA	NA
Naphthalene	µg/L	1,500	NA	NA	NA	NA	NA	NA	NA	NA	NA	NA	NA	NA	NA	NA	NA	NA	NA	NA	NA
Styrene (Monomer)	µg/L	100	< 1.0	< 1.0	< 1.0	< 1.0	< 1.0	< 1.0	< 1.0	< 1.0	NA	NA	NA	NA	NA	NA	NA	NA	NA	NA	NA
Tetrachloroethene	µg/L	5.0	< 1.0	< 1.0	< 1.0	< 1.0	< 1.0	< 1.0	< 1.0	< 1.0	< 1.0	< 1.0	< 1.0	< 1.0	< 1.0	< 1.0	< 1.0	< 1.0	< 1.0	< 1.0	< 1.0
Toluene	µg/L	790	< 1.0	< 1.0	< 1.0	< 1.0	< 1.0	< 1.0	< 1.0	< 1.0	NA	NA	NA	NA	NA	NA	NA	NA	NA	NA	NA
Total Xylenes	µg/L	280	< 2.0	< 2.0	< 2.0	< 2.0	< 2.0	< 2.0	< 2.0	< 2.0	NA	NA	NA	NA	NA	NA	NA	NA	NA	NA	NA
trans-1,2-Dichloroethene	µg/L	100	< 1.0	< 1.0	< 1.0	< 1.0	< 1.0	< 1.0	< 1.0	< 1.0	< 1.0	< 1.0	< 1.0	< 1.0	< 1.0	< 1.0	< 1.0	< 1.0	< 1.0	< 1.0	< 1.0
trans-1,3-Dichloropropene	µg/L	NS	< 1.0	< 1.0	< 1.0	< 1.0	< 1.0	< 1.0	< 1.0	< 1.0	NA	NA	NA	NA	NA	NA	NA	NA	NA	NA	NA
Trichloroethene	µg/L	5.0	< 1.0	< 1.0	< 1.0	< 1.0	< 1.0	< 1.0	< 1.0	< 1.0 J	< 1.0	< 1.0	< 1.0	< 1.0	< 1.0	< 1.0	< 1.0	< 1.0	< 1.0	< 1.0	< 1.0
Vinyl chloride	µg/L	2.0	0.57 J	0.97 J	0.47 J	< 1.0	0.70 J	0.40 J	0.39 J	0.29 J	0.36 J	0.28 J	0.61 J	< 1.0	< 1.0	0.38 J	< 1.0	0.28 J	< 1.0	< 1.0	< 1.0
Gases																					
Ethane	µg/L	NS	NA	NA	NA	NA	NA	NA	NA	NA	NA	NA	NA	NA	NA	NA	NA	NA	NA	NA	NA
Ethene	µg/L	NS	NA	NA	NA	NA	NA	NA	NA	NA	NA	NA	NA	NA	NA	NA	NA	NA	NA	NA	NA
Methane	µg/L	NS	NA	NA	NA	NA	NA	NA	NA	NA	NA	NA	NA	NA	NA	NA	NA	NA	NA	NA	NA
Other																					
Carbon	mg/L	NS	NA	NA	NA	NA	NA	NA	NA	NA	NA	NA	NA	NA	NA	NA	NA	NA	NA	NA	NA
Nitrate-N	mg/L	10	NA	NA	NA	NA	NA	NA	NA	NA	NA	NA	NA	NA	NA	NA	NA	NA	NA	NA	NA
Sulfate	mg/L	250	NA	NA	NA	NA	NA	NA	NA	NA	NA	NA	NA	NA	NA	NA	NA	NA	NA	NA	NA
Total Organic Carbon	mg/L	NS	NA	NA	NA	NA	NA	NA	NA	NA	NA	NA	NA	NA	NA	NA	NA	NA	NA	NA	NA
Metals																					
Iron, Dissolved	µg/L	300	NA	NA	NA	NA	NA	NA	NA	NA	NA	NA	NA	NA	NA	NA	NA	NA	NA	NA	NA
Iron	µg/L	300	NA	NA	NA	NA	NA	NA	NA	NA	NA	NA	NA	NA	NA	NA	NA	NA	NA	NA	NA
Manganese, Dissolved	µg/L	50	NA	NA	NA	NA	NA	NA	NA	NA	NA	NA	NA	NA	NA	NA	NA	NA	NA	NA	NA
Manganese	µg/L	50	NA	NA	NA	NA	NA	NA	NA	NA	NA	NA	NA	NA	NA	NA	NA	NA	NA	NA	NA

See Notes on Last Page.

Table 2
On-Site Groundwater Analytical Results
Ford Livonia Transmission Plant
36200 Plymouth Road
Livonia, Michigan

Location:		EGLE Non-Residential Drinking Water Criteria	MW-52																		
Screen Interval (ft bgs):			15-20																		
Date:	Unit		7/27/2017	11/10/2017	2/13/2018	5/9/2018	8/10/2018	10/31/2018	3/2/2019	6/15/2019	9/28/2019	11/23/2019	2/8/2020	5/30/2020	8/22/2020	11/14/2020	2/13/2021	5/15/2021	8/21/2021	11/13/2021	2/19/2022
Semi-volatile Organic Compounds (SVOCs)																					
1,4-Dioxane	µg/L	350	1.3 J	0.68 J	1.2 J	0.30 J	1.8 J	2.7	1.9 J	1.2 J	1.1 J	0.64 J	1.5 J	< 2.0	1.4 J	< 2.0	< 2.0	< 2.0	1.6 J	2.0	< 2.0
Volatile Organic Compounds (VOCs)																					
1,1,1-Trichloroethane	µg/L	200	< 1.0	< 1.0	< 1.0	< 1.0	< 1.0	< 1.0	< 1.0	NA	NA	NA	NA	NA	NA	NA	NA	NA	NA	NA	NA
1,1,2,2-Tetrachloroethane	µg/L	35	< 1.0	< 1.0	< 1.0	< 1.0	< 1.0	< 1.0	< 1.0 J	NA	NA	NA	NA	NA	NA	NA	NA	NA	NA	NA	NA
1,1,2-trichloro-1,2,2-trifluoroethane	µg/L	170,000	< 1.0	< 1.0	< 1.0	< 1.0	< 1.0	< 1.0	< 1.0	NA	NA	NA	NA	NA	NA	NA	NA	NA	NA	NA	NA
1,1,2-Trichloroethane	µg/L	5.0	< 1.0	< 1.0	< 1.0	< 1.0	< 1.0	< 1.0	< 1.0	NA	NA	NA	NA	NA	NA	NA	NA	NA	NA	NA	NA
1,1-Dichloroethane	µg/L	2,500	< 1.0	< 1.0	< 1.0	< 1.0	< 1.0	< 1.0	< 1.0	NA	NA	NA	NA	NA	NA	NA	NA	NA	NA	NA	NA
1,1-Dichloroethene	µg/L	7.0	< 1.0	< 1.0	< 1.0	< 1.0	< 1.0	< 1.0	< 1.0	< 1.0	< 1.0	< 1.0	< 1.0	< 1.0	< 5.0	< 1.0	< 1.0	< 1.0	< 1.0	< 1.0	< 1.0
1,2,3-Trimethylbenzene	µg/L	NS	< 5.0	< 5.0	< 5.0	< 5.0	< 5.0	< 5.0	< 5.0	NA	NA	NA	NA	NA	NA	NA	NA	NA	NA	NA	NA
1,2,4-Trichlorobenzene	µg/L	70	< 1.0	< 1.0	< 1.0	< 1.0	< 1.0	< 1.0	< 1.0	NA	NA	NA	NA	NA	NA	NA	NA	NA	NA	NA	NA
1,2,4-Trimethylbenzene	µg/L	63	< 1.0	< 1.0	< 1.0	< 1.0	< 1.0	< 1.0	< 1.0	NA	NA	NA	NA	NA	NA	NA	NA	NA	NA	NA	NA
1,2-Dibromo-3-chloropropane	µg/L	0.2	< 1.0	< 1.0	< 1.0	< 1.0	< 1.0	< 1.0	< 1.0 J	NA	NA	NA	NA	NA	NA	NA	NA	NA	NA	NA	NA
1,2-Dibromoethane	µg/L	0.05	< 1.0	< 1.0	< 1.0	< 1.0	< 1.0	< 1.0	< 1.0	NA	NA	NA	NA	NA	NA	NA	NA	NA	NA	NA	NA
1,2-Dichlorobenzene	µg/L	600	< 1.0	< 1.0	< 1.0	< 1.0	< 1.0	< 1.0	< 1.0	NA	NA	NA	NA	NA	NA	NA	NA	NA	NA	NA	NA
1,2-Dichloroethane	µg/L	5.0	< 1.0	< 1.0	< 1.0	< 1.0	< 1.0	< 1.0	< 1.0	NA	NA	NA	NA	NA	NA	NA	NA	NA	NA	NA	NA
1,2-Dichloropropane	µg/L	5.0	< 1.0	< 1.0	< 1.0	< 1.0	< 1.0	< 1.0	< 1.0	NA	NA	NA	NA	NA	NA	NA	NA	NA	NA	NA	NA
1,3,5-Trimethylbenzene	µg/L	72	< 1.0	< 1.0	< 1.0	< 1.0	< 1.0	< 1.0	< 1.0	NA	NA	NA	NA	NA	NA	NA	NA	NA	NA	NA	NA
1,3-Dichlorobenzene	µg/L	19	< 1.0	< 1.0	< 1.0	< 1.0	< 1.0	0.18 J	< 1.0	NA	NA	NA	NA	NA	NA	NA	NA	NA	NA	NA	NA
1,4-Dichlorobenzene	µg/L	75	< 1.0	< 1.0	< 1.0	< 1.0	< 1.0	< 1.0	< 1.0	NA	NA	NA	NA	NA	NA	NA	NA	NA	NA	NA	NA
2-Butanone (MEK)	µg/L	38,000	< 10	< 10	< 10	< 10	< 10	< 10	< 10	NA	NA	NA	NA	NA	NA	NA	NA	NA	NA	NA	NA
2-Methylnaphthalene	µg/L	750	NA	NA	NA	NA	NA	NA	NA	NA	NA	NA	NA	NA	NA	NA	NA	NA	NA	NA	NA
4-Methyl-2-Pentanone (MIBK)	µg/L	5,200	< 10	< 10	< 10	< 10	< 10	< 10	< 10 J	NA	NA	NA	NA	NA	NA	NA	NA	NA	NA	NA	NA
Acetone	µg/L	2,100	2.2 J	< 10	< 10	< 10B	< 10	< 10	< 10 J	NA	NA	NA	NA	NA	NA	NA	NA	NA	NA	NA	NA
Benzene	µg/L	5.0	< 1.0	< 1.0	< 1.0	< 1.0	< 1.0	< 1.0	< 1.0	NA	NA	NA	NA	NA	NA	NA	NA	NA	NA	NA	NA
Bromodichloromethane	µg/L	80	< 1.0	< 1.0	< 1.0	< 1.0	< 1.0	< 1.0	< 1.0	NA	NA	NA	NA	NA	NA	NA	NA	NA	NA	NA	NA
Bromoform	µg/L	80	< 1.0	< 1.0	< 1.0	< 1.0	< 1.0	< 1.0	< 1.0 J	NA	NA	NA	NA	NA	NA	NA	NA	NA	NA	NA	NA
Bromomethane	µg/L	29	< 1.0	< 1.0	< 1.0	< 1.0	< 1.0	< 1.0	< 1.0	NA	NA	NA	NA	NA	NA	NA	NA	NA	NA	NA	NA
Carbon Disulfide	µg/L	2,300	< 5.0	< 5.0	< 5.0	< 5.0	< 5.0	< 5.0	< 5.0	NA	NA	NA	NA	NA	NA	NA	NA	NA	NA	NA	NA
Carbon Tetrachloride	µg/L	5.0	< 1.0	< 1.0	< 1.0	< 1.0	< 1.0	< 1.0	< 1.0	NA	NA	NA	NA	NA	NA	NA	NA	NA	NA	NA	NA
Trichlorofluoromethane (CFC-11)	µg/L	7,300	< 1.0	< 1.0	< 1.0	< 1.0	< 1.0	< 1.0	< 1.0	NA	NA	NA	NA	NA	NA	NA	NA	NA	NA	NA	NA
Dichlorodifluoromethane (CFC-12)	µg/L	4,800	< 1.0	< 1.0	< 1.0	< 1.0	< 1.0	< 1.0	< 1.0	NA	NA	NA	NA	NA	NA	NA	NA	NA	NA	NA	NA
Chlorobenzene	µg/L	100	< 1.0	< 1.0	< 1.0	< 1.0	< 1.0	< 1.0	< 1.0	NA	NA	NA	NA	NA	NA	NA	NA	NA	NA	NA	NA
Chlorodibromomethane	µg/L	80	< 1.0	< 1.0	< 1.0	< 1.0	< 1.0	< 1.0	< 1.0	NA	NA	NA	NA	NA	NA	NA	NA	NA	NA	NA	NA
Chloroethane	µg/L	1,700	< 1.0	< 1.0	< 1.0	< 1.0	< 1.0	< 1.0	< 1.0	NA	NA	NA	NA	NA	NA	NA	NA	NA	NA	NA	NA
Chloroform	µg/L	80	< 1.0	< 1.0	< 1.0	< 1.0	< 1.0	< 1.0	< 1.0	NA	NA	NA	NA	NA	NA	NA	NA	NA	NA	NA	NA
Chloromethane	µg/L	1,100	< 1.0	< 1.0	< 1.0	< 1.0	< 1.0	< 1.0	< 1.0	NA	NA	NA	NA	NA	NA	NA	NA	NA	NA	NA	NA
cis-1,2-Dichloroethene	µg/L	70	< 1.0	< 1.0	< 1.0	< 1.0	< 1.0	< 1.0	< 1.0	< 1.0	< 1.0	< 1.0	< 1.0	< 1.0	< 5.0	< 1.0	< 1.0	< 1.0	< 1.0	< 1.0	< 1.0
cis-1,3-Dichloropropene	µg/L	NS	< 1.0	< 1.0	< 1.0	< 1.0	< 1.0	< 1.0	< 1.0	NA	NA	NA	NA	NA	NA	NA	NA	NA	NA	NA	NA
Cyclohexane	µg/L	NS	< 1.0	< 1.0	< 1.0	< 1.0	< 1.0	< 1.0	< 1.0	NA	NA	NA	NA	NA	NA	NA	NA	NA	NA	NA	NA
Dichloromethane	µg/L	5.0	< 5.0	< 5.0	< 5.0	< 5.0	< 5.0	< 5.0	< 5.0	NA	NA	NA	NA	NA	NA	NA	NA	NA	NA	NA	NA
Diethyl ether	µg/L	10	< 2.0	< 2.0	< 2.0	< 2.0	< 2.0	< 2.0	< 2.0	NA	NA	NA	NA	NA	NA	NA	NA	NA	NA	NA	NA
Ethylbenzene	µg/L	74	< 1.0	< 1.0	< 1.0	< 1.0	< 1.0	< 1.0	< 1.0	NA	NA	NA	NA	NA	NA	NA	NA	NA	NA	NA	NA
Isopropylbenzene	µg/L	2,300	< 1.0	< 1.0	< 1.0	< 1.0	< 1.0	< 1.0	< 1.0	NA	NA	NA	NA	NA	NA	NA	NA	NA	NA	NA	NA
m&p-Xylenes	µg/L	NS	NA	< 2.0	NA	NA	NA	NA	NA	NA	NA	NA	NA	NA	NA	NA	NA	NA	NA	NA	NA
Methyl Acetate	µg/L	NS	< 10	< 10	< 10	< 10	< 10	< 10	< 10 J	NA	NA	NA	NA	NA	NA	NA	NA	NA	NA	NA	NA
Methyl N-Butyl Ketone (2-Hexanone)	µg/L	2,900	< 10	< 10	< 10	< 10	< 10	< 10	< 10 J	NA	NA	NA	NA	NA	NA	NA	NA	NA	NA	NA	NA
Methylcyclohexane	µg/L	NS	< 1.0	< 1.0	< 1.0	< 1.0	< 1.0	< 1.0	< 1.0	NA	NA	NA	NA	NA	NA	NA	NA	NA	NA	NA	NA

See Notes on Last Page.

Table 2
On-Site Groundwater Analytical Results
Ford Livonia Transmission Plant
36200 Plymouth Road
Livonia, Michigan

Location:		EGLE Non-Residential Drinking Water Criteria	MW-52																		
Screen Interval (ft bgs):			15-20																		
Date:	Unit		7/27/2017	11/10/2017	2/13/2018	5/9/2018	8/10/2018	10/31/2018	3/2/2019	6/15/2019	9/28/2019	11/23/2019	2/8/2020	5/30/2020	8/22/2020	11/14/2020	2/13/2021	5/15/2021	8/21/2021	11/13/2021	2/19/2022
Methyl-tert-butyl ether	µg/L	40	< 1.0	< 1.0	< 1.0	< 1.0	< 1.0	< 1.0	< 1.0 J	NA	NA	NA	NA	NA	NA	NA	NA	NA	NA	NA	NA
o-Xylene	µg/L	NS	NA	< 1.0	NA	NA	NA	NA	NA	NA	NA	NA	NA	NA	NA	NA	NA	NA	NA	NA	NA
Naphthalene	µg/L	1,500	NA	NA	NA	NA	NA	NA	NA	NA	NA	NA	NA	NA	NA	NA	NA	NA	NA	NA	NA
Styrene (Monomer)	µg/L	100	< 1.0	< 1.0	< 1.0	< 1.0	< 1.0	< 1.0	< 1.0	NA	NA	NA	NA	NA	NA	NA	NA	NA	NA	NA	NA
Tetrachloroethene	µg/L	5.0	< 1.0	< 1.0	< 1.0	< 1.0	< 1.0	< 1.0	< 1.0	< 1.0	< 1.0	< 1.0	< 1.0	< 1.0	< 5.0	< 1.0	< 1.0	< 1.0	< 1.0	< 1.0	< 1.0
Toluene	µg/L	790	< 1.0	< 1.0	< 1.0	< 1.0	< 1.0	< 1.0	< 1.0	NA	NA	NA	NA	NA	NA	NA	NA	NA	NA	NA	NA
Total Xylenes	µg/L	280	< 2.0	< 2.0	< 2.0	< 2.0	< 2.0	< 2.0	< 2.0	NA	NA	NA	NA	NA	NA	NA	NA	NA	NA	NA	NA
trans-1,2-Dichloroethene	µg/L	100	< 1.0	< 1.0	< 1.0	< 1.0	< 1.0	< 1.0	< 1.0	< 1.0	< 1.0	< 1.0	< 1.0	< 1.0	< 5.0	< 1.0	< 1.0	< 1.0	< 1.0	< 1.0	< 1.0
trans-1,3-Dichloropropene	µg/L	NS	< 1.0	< 1.0	< 1.0	< 1.0	< 1.0	< 1.0	< 1.0	NA	NA	NA	NA	NA	NA	NA	NA	NA	NA	NA	NA
Trichloroethene	µg/L	5.0	< 1.0	< 1.0	< 1.0	< 1.0	< 1.0	< 1.0	< 1.0	< 1.0	< 1.0	< 1.0	< 1.0	< 1.0	< 5.0	< 1.0	< 1.0	< 1.0	< 1.0	< 1.0	< 1.0
Vinyl chloride	µg/L	2.0	**7.0**	**9.1**	**4.0**	**4.3**	**4.5**	**5.0**	**3.9**	**3.4**	**5.9**	**4.7**	**4.3**	**4.5**	**3.0 J**	**3.5**	**2.3**	**3.7**	**2.2**	**2.7**	1.5
Gases																					
Ethane	µg/L	NS	NA	NA	NA	NA	NA	NA	NA	NA	NA	NA	NA	NA	NA	NA	NA	NA	NA	NA	NA
Ethene	µg/L	NS	NA	NA	NA	NA	NA	NA	NA	NA	NA	NA	NA	NA	NA	NA	NA	NA	NA	NA	NA
Methane	µg/L	NS	NA	NA	NA	NA	NA	NA	NA	NA	NA	NA	NA	NA	NA	NA	NA	NA	NA	NA	NA
Other																					
Carbon	mg/L	NS	NA	NA	NA	NA	NA	NA	NA	NA	NA	NA	NA	NA	NA	NA	NA	NA	NA	NA	NA
Nitrate-N	mg/L	10	NA	NA	NA	NA	NA	NA	NA	NA	NA	NA	NA	NA	NA	NA	NA	NA	NA	NA	NA
Sulfate	mg/L	250	NA	NA	NA	NA	NA	NA	NA	NA	NA	NA	NA	NA	NA	NA	NA	NA	NA	NA	NA
Total Organic Carbon	mg/L	NS	NA	NA	NA	NA	NA	NA	NA	NA	NA	NA	NA	NA	NA	NA	NA	NA	NA	NA	NA
Metals																					
Iron, Dissolved	µg/L	300	NA	NA	NA	NA	NA	NA	NA	NA	NA	NA	NA	NA	NA	NA	NA	NA	NA	NA	NA
Iron	µg/L	300	NA	NA	NA	NA	NA	NA	NA	NA	NA	NA	NA	NA	NA	NA	NA	NA	NA	NA	NA
Manganese, Dissolved	µg/L	50	NA	NA	NA	NA	NA	NA	NA	NA	NA	NA	NA	NA	NA	NA	NA	NA	NA	NA	NA
Manganese	µg/L	50	NA	NA	NA	NA	NA	NA	NA	NA	NA	NA	NA	NA	NA	NA	NA	NA	NA	NA	NA

See Notes on Last Page.

Table 2
On-Site Groundwater Analytical Results
Ford Livonia Transmission Plant
36200 Plymouth Road
Livonia, Michigan

Location:		EGLE Non-Residential Drinking Water Criteria	MW-53																			
Screen Interval (ft bgs):	Unit		16-21																			
Date:			4/24/2017	7/27/2017	11/8/2017	2/7/2018	5/9/2018	8/13/2018	10/31/2018	2/28/2019	6/10/2019	9/28/2019	11/20/2019	2/12/2020	5/21/2020	8/11/2020	11/4/2020	2/24/2021	5/6/2021	8/4/2021	11/16/2021	3/3/2022
Semi-volatile Organic Compounds (SVOCs)																						
1,4-Dioxane	µg/L	350	1.1 J	2.0	0.61 J	1.1 J	1.4 J	1.6 J	1.8 J	1.7 J	2.5	1.5 J	1.3 J	1.5 J	NA	1.5 J	1.5 J	< 2.0	1.8 J	0.99 J	1.4 J	1.4 J
Volatile Organic Compounds (VOCs)																						
1,1,1-Trichloroethane	µg/L	200	< 1.0	< 1.0	< 1.0	< 1.0	< 1.0	< 1.0 J	< 1.0	< 1.0	NA	NA	NA	NA	NA	NA	NA	NA	NA	NA	NA	NA
1,1,2,2-Tetrachloroethane	µg/L	35	< 1.0	< 1.0	< 1.0	< 1.0	< 1.0	< 1.0 J	< 1.0	< 1.0	NA	NA	NA	NA	NA	NA	NA	NA	NA	NA	NA	NA
1,1,2-trichloro-1,2,2-trifluoroethane	µg/L	170,000	< 1.0	< 1.0	< 1.0	< 1.0	< 1.0	< 1.0 J	< 1.0	< 1.0	NA	NA	NA	NA	NA	NA	NA	NA	NA	NA	NA	NA
1,1,2-Trichloroethane	µg/L	5.0	< 1.0	< 1.0	< 1.0	< 1.0	< 1.0	< 1.0 J	< 1.0	< 1.0	NA	NA	NA	NA	NA	NA	NA	NA	NA	NA	NA	NA
1,1-Dichloroethane	µg/L	2,500	< 1.0	< 1.0	< 1.0	< 1.0	< 1.0	< 1.0 J	< 1.0	< 1.0	NA	NA	NA	NA	NA	NA	NA	NA	NA	NA	NA	NA
1,1-Dichloroethene	µg/L	7.0	< 1.0	< 1.0	< 1.0	< 1.0	< 1.0	< 1.0 J	< 1.0	< 1.0	< 1.0	< 1.0	< 1.0	< 1.0	< 1.0	< 1.0 F	< 1.0	< 1.0	< 1.0	< 2.0	< 1.0	< 1.0
1,2,3-Trimethylbenzene	µg/L	NS	< 5.0	< 5.0	< 5.0	< 5.0	< 5.0	< 5.0 J	< 5.0	< 5.0	NA	NA	NA	NA	NA	NA	NA	NA	NA	NA	NA	NA
1,2,4-Trichlorobenzene	µg/L	70	< 1.0	< 1.0	< 1.0	< 1.0	< 1.0	< 1.0 J	< 1.0	< 1.0	NA	NA	NA	NA	NA	NA	NA	NA	NA	NA	NA	NA
1,2,4-Trimethylbenzene	µg/L	63	< 1.0	< 1.0	< 1.0	< 1.0	< 1.0	< 1.0 J	< 1.0	< 1.0	NA	NA	NA	NA	NA	NA	NA	NA	NA	NA	NA	NA
1,2-Dibromo-3-chloropropane	µg/L	0.2	< 1.0	< 1.0	< 1.0	< 1.0	< 1.0	< 1.0 J	< 1.0	< 1.0 J	NA	NA	NA	NA	NA	NA	NA	NA	NA	NA	NA	NA
1,2-Dibromoethane	µg/L	0.05	< 1.0	< 1.0	< 1.0	< 1.0	< 1.0	< 1.0 J	< 1.0	< 1.0	NA	NA	NA	NA	NA	NA	NA	NA	NA	NA	NA	NA
1,2-Dichlorobenzene	µg/L	600	< 1.0	< 1.0	< 1.0	< 1.0	< 1.0	< 1.0 J	< 1.0	< 1.0	NA	NA	NA	NA	NA	NA	NA	NA	NA	NA	NA	NA
1,2-Dichloroethane	µg/L	5.0	< 1.0	< 1.0	< 1.0	< 1.0	< 1.0	< 1.0 J	< 1.0	< 1.0	NA	NA	NA	NA	NA	NA	NA	NA	NA	NA	NA	NA
1,2-Dichloropropane	µg/L	5.0	< 1.0	< 1.0	< 1.0	< 1.0	< 1.0	< 1.0 J	< 1.0	< 1.0	NA	NA	NA	NA	NA	NA	NA	NA	NA	NA	NA	NA
1,3,5-Trimethylbenzene	µg/L	72	< 1.0	< 1.0	< 1.0	< 1.0	< 1.0	< 1.0 J	< 1.0	< 1.0	NA	NA	NA	NA	NA	NA	NA	NA	NA	NA	NA	NA
1,3-Dichlorobenzene	µg/L	19	< 1.0	< 1.0	< 1.0	< 1.0	< 1.0	< 1.0 J	< 1.0	< 1.0	NA	NA	NA	NA	NA	NA	NA	NA	NA	NA	NA	NA
1,4-Dichlorobenzene	µg/L	75	< 1.0	< 1.0	< 1.0	< 1.0	< 1.0	< 1.0 J	0.18 J	< 1.0	NA	NA	NA	NA	NA	NA	NA	NA	NA	NA	NA	NA
2-Butanone (MEK)	µg/L	38,000	< 10	< 10	< 10	< 10	< 10	< 10 J	< 10	< 10	NA	NA	NA	NA	NA	NA	NA	NA	NA	NA	NA	NA
2-Methylnaphthalene	µg/L	750	NA	NA	NA	NA	NA	NA	NA	NA	NA	NA	NA	NA	NA	NA	NA	NA	NA	NA	NA	NA
4-Methyl-2-Pentanone (MIBK)	µg/L	5,200	< 10	< 10	< 10	< 10	< 10	< 10 J	< 10	< 10	NA	NA	NA	NA	NA	NA	NA	NA	NA	NA	NA	NA
Acetone	µg/L	2,100	< 10	< 10	< 10	< 10	< 10	< 10 J	< 10	< 10	NA	NA	NA	NA	NA	NA	NA	NA	NA	NA	NA	NA
Benzene	µg/L	5.0	< 1.0	< 1.0	< 1.0	< 1.0	< 1.0	< 1.0 J	< 1.0	< 1.0	NA	NA	NA	NA	NA	NA	NA	NA	NA	NA	NA	NA
Bromodichloromethane	µg/L	80	< 1.0	< 1.0	< 1.0	< 1.0	< 1.0	< 1.0 J	< 1.0	< 1.0	NA	NA	NA	NA	NA	NA	NA	NA	NA	NA	NA	NA
Bromoform	µg/L	80	< 1.0	< 1.0	< 1.0	< 1.0	< 1.0	< 1.0 J	< 1.0	< 1.0 J	NA	NA	NA	NA	NA	NA	NA	NA	NA	NA	NA	NA
Bromomethane	µg/L	29	< 1.0	< 1.0	< 1.0	< 1.0	< 1.0	< 1.0 J	< 1.0	< 1.0 J	NA	NA	NA	NA	NA	NA	NA	NA	NA	NA	NA	NA
Carbon Disulfide	µg/L	2,300	< 5.0	< 5.0	< 5.0	< 5.0	< 5.0	< 5.0 J	< 5.0	< 5.0	NA	NA	NA	NA	NA	NA	NA	NA	NA	NA	NA	NA
Carbon Tetrachloride	µg/L	5.0	< 1.0	< 1.0	< 1.0	< 1.0	< 1.0	< 1.0 J	< 1.0	< 1.0	NA	NA	NA	NA	NA	NA	NA	NA	NA	NA	NA	NA
Trichlorofluoromethane (CFC-11)	µg/L	7,300	< 1.0	< 1.0	< 1.0	< 1.0	< 1.0	< 1.0 J	< 1.0	< 1.0 J	NA	NA	NA	NA	NA	NA	NA	NA	NA	NA	NA	NA
Dichlorodifluoromethane (CFC-12)	µg/L	4,800	< 1.0	< 1.0	< 1.0	< 1.0	< 1.0	< 1.0 J	< 1.0	< 1.0	NA	NA	NA	NA	NA	NA	NA	NA	NA	NA	NA	NA
Chlorobenzene	µg/L	100	< 1.0	< 1.0	< 1.0	< 1.0	< 1.0	< 1.0 J	< 1.0	< 1.0	NA	NA	NA	NA	NA	NA	NA	NA	NA	NA	NA	NA
Chlorodibromomethane	µg/L	80	< 1.0	< 1.0	< 1.0	< 1.0	< 1.0	< 1.0 J	< 1.0	< 1.0	NA	NA	NA	NA	NA	NA	NA	NA	NA	NA	NA	NA
Chloroethane	µg/L	1,700	< 1.0	< 1.0	< 1.0	< 1.0	< 1.0	< 1.0 J	< 1.0	< 1.0 J	NA	NA	NA	NA	NA	NA	NA	NA	NA	NA	NA	NA
Chloroform	µg/L	80	< 1.0	< 1.0	< 1.0	< 1.0	< 1.0	< 1.0 J	< 1.0	< 1.0	NA	NA	NA	NA	NA	NA	NA	NA	NA	NA	NA	NA
Chloromethane	µg/L	1,100	< 1.0	< 1.0	< 1.0 J	< 1.0	< 1.0	< 1.0 J	< 1.0	< 1.0	NA	NA	NA	NA	NA	NA	NA	NA	NA	NA	NA	NA
cis-1,2-Dichloroethene	µg/L	70	< 1.0	< 1.0	< 1.0	< 1.0	< 1.0	< 1.0 J	< 1.0	< 1.0	< 1.0	< 1.0	< 1.0	< 1.0	< 1.0	< 1.0 F	< 1.0	< 1.0	< 1.0	< 2.0	< 1.0	< 1.0
cis-1,3-Dichloropropene	µg/L	NS	< 1.0	< 1.0	< 1.0	< 1.0	< 1.0	< 1.0 J	< 1.0	< 1.0	NA	NA	NA	NA	NA	NA	NA	NA	NA	NA	NA	NA
Cyclohexane	µg/L	NS	< 1.0	< 1.0	< 1.0	< 1.0	< 1.0	< 1.0 J	< 1.0	< 1.0	NA	NA	NA	NA	NA	NA	NA	NA	NA	NA	NA	NA
Dichloromethane	µg/L	5.0	< 5.0	< 5.0	< 5.0	< 5.0	< 5.0	< 5.0 J	< 5.0	< 5.0	NA	NA	NA	NA	NA	NA	NA	NA	NA	NA	NA	NA
Diethyl ether	µg/L	10	< 2.0	< 2.0	< 2.0	< 2.0	< 2.0	< 2.0 J	< 2.0	< 2.0	NA	NA	NA	NA	NA	NA	NA	NA	NA	NA	NA	NA
Ethylbenzene	µg/L	74	< 1.0	< 1.0	< 1.0	< 1.0	< 1.0	< 1.0 J	< 1.0	< 1.0	NA	NA	NA	NA	NA	NA	NA	NA	NA	NA	NA	NA
Isopropylbenzene	µg/L	2,300	< 1.0	< 1.0	< 1.0	< 1.0	< 1.0	< 1.0 J	< 1.0	< 1.0	NA	NA	NA	NA	NA	NA	NA	NA	NA	NA	NA	NA
m&p-Xylenes	µg/L	NS	NA	NA	< 2.0	NA	NA	NA	NA	NA	NA	NA	NA	NA	NA	NA	NA	NA	NA	NA	NA	NA
Methyl Acetate	µg/L	NS	< 10	< 10	< 10	< 10	< 10	< 10 J	< 10	< 10	NA	NA	NA	NA	NA	NA	NA	NA	NA	NA	NA	NA
Methyl N-Butyl Ketone (2-Hexanone)	µg/L	2,900	< 10	< 10	< 10	< 10	< 10	< 10 J	< 10	< 10	NA	NA	NA	NA	NA	NA	NA	NA	NA	NA	NA	NA
Methylcyclohexane	µg/L	NS	< 1.0	< 1.0	< 1.0	< 1.0	< 1.0	< 1.0 J	< 1.0	< 1.0	NA	NA	NA	NA	NA	NA	NA	NA	NA	NA	NA	NA

See Notes on Last Page.

Table 2
On-Site Groundwater Analytical Results
Ford Livonia Transmission Plant
36200 Plymouth Road
Livonia, Michigan

Location:		EGLE Non-Residential Drinking Water Criteria	MW-53																			
Screen Interval (ft bgs):	Unit		16-21																			
Date:			4/24/2017	7/27/2017	11/8/2017	2/7/2018	5/9/2018	8/13/2018	10/31/2018	2/28/2019	6/10/2019	9/28/2019	11/20/2019	2/12/2020	5/21/2020	8/11/2020	11/4/2020	2/24/2021	5/6/2021	8/4/2021	11/16/2021	3/3/2022
Methyl-tert-butyl ether	µg/L	40	< 1.0	< 1.0	< 1.0	< 1.0	< 1.0	< 1.0 J	< 1.0	< 1.0 J	NA	NA	NA	NA	NA	NA	NA	NA	NA	NA	NA	NA
o-Xylene	µg/L	NS	NA	NA	< 1.0	NA	NA	NA	NA	NA	NA	NA	NA	NA	NA	NA	NA	NA	NA	NA	NA	NA
Naphthalene	µg/L	1,500	NA	NA	NA	NA	NA	NA	NA	NA	NA	NA	NA	NA	NA	NA	NA	NA	NA	NA	NA	NA
Styrene (Monomer)	µg/L	100	< 1.0	< 1.0	< 1.0	< 1.0	< 1.0	< 1.0 J	< 1.0	< 1.0	NA	NA	NA	NA	NA	NA	NA	NA	NA	NA	NA	NA
Tetrachloroethene	µg/L	5.0	< 1.0	< 1.0	< 1.0	< 1.0	< 1.0	< 1.0 J	< 1.0	< 1.0	< 1.0	< 1.0	< 1.0	< 1.0	< 1.0	< 1.0	< 1.0	< 1.0	< 1.0	< 2.0	< 1.0	< 1.0
Toluene	µg/L	790	< 1.0	< 1.0	< 1.0	< 1.0	< 1.0	< 1.0 J	< 1.0	< 1.0	NA	NA	NA	NA	NA	NA	NA	NA	NA	NA	NA	NA
Total Xylenes	µg/L	280	< 2.0	< 2.0	< 2.0	< 2.0	< 2.0	< 2.0 J	< 2.0	< 2.0	NA	NA	NA	NA	NA	NA	NA	NA	NA	NA	NA	NA
trans-1,2-Dichloroethene	µg/L	100	< 1.0	< 1.0	< 1.0	< 1.0	< 1.0	< 1.0 J	< 1.0	< 1.0	< 1.0	< 1.0	< 1.0	< 1.0	< 1.0	< 1.0 F	< 1.0	< 1.0	< 1.0	< 2.0	< 1.0	< 1.0
trans-1,3-Dichloropropene	µg/L	NS	< 1.0	< 1.0	< 1.0	< 1.0	< 1.0	< 1.0 J	< 1.0	< 1.0	NA	NA	NA	NA	NA	NA	NA	NA	NA	NA	NA	NA
Trichloroethene	µg/L	5.0	< 1.0	< 1.0	< 1.0	< 1.0	< 1.0	< 1.0 J	< 1.0	< 1.0 J	< 1.0	< 1.0	< 1.0	< 1.0	< 1.0	< 1.0	< 1.0	< 1.0	< 1.0	< 2.0	< 1.0	< 1.0
Vinyl chloride	µg/L	2.0	< 1.0	0.63 J	< 1.0	< 1.0	< 1.0	0.45 J	0.60 J	< 1.0	< 1.0	0.84 J	0.80 J	0.20 J	< 1.0	< 1.0	0.68 J	0.22 J	0.65 J	< 2.0	0.48 J	< 1.0
Gases																						
Ethane	µg/L	NS	NA	NA	NA	NA	NA	NA	NA	NA	NA	NA	NA	NA	NA	NA	NA	NA	NA	NA	NA	NA
Ethene	µg/L	NS	NA	NA	NA	NA	NA	NA	NA	NA	NA	NA	NA	NA	NA	NA	NA	NA	NA	NA	NA	NA
Methane	µg/L	NS	NA	NA	NA	NA	NA	NA	NA	NA	NA	NA	NA	NA	NA	NA	NA	NA	NA	NA	NA	NA
Other																						
Carbon	mg/L	NS	NA	NA	NA	NA	NA	NA	NA	NA	NA	NA	NA	NA	NA	NA	NA	NA	NA	NA	NA	NA
Nitrate-N	mg/L	10	NA	NA	NA	NA	NA	NA	NA	NA	NA	NA	NA	NA	NA	NA	NA	NA	NA	NA	NA	NA
Sulfate	mg/L	250	NA	NA	NA	NA	NA	NA	NA	NA	NA	NA	NA	NA	NA	NA	NA	NA	NA	NA	NA	NA
Total Organic Carbon	mg/L	NS	NA	NA	NA	NA	NA	NA	NA	NA	NA	NA	NA	NA	NA	NA	NA	NA	NA	NA	NA	NA
Metals																						
Iron, Dissolved	µg/L	300	NA	NA	NA	NA	NA	NA	NA	NA	NA	NA	NA	NA	NA	NA	NA	NA	NA	NA	NA	NA
Iron	µg/L	300	NA	NA	NA	NA	NA	NA	NA	NA	NA	NA	NA	NA	NA	NA	NA	NA	NA	NA	NA	NA
Manganese, Dissolved	µg/L	50	NA	NA	NA	NA	NA	NA	NA	NA	NA	NA	NA	NA	NA	NA	NA	NA	NA	NA	NA	NA
Manganese	µg/L	50	NA	NA	NA	NA	NA	NA	NA	NA	NA	NA	NA	NA	NA	NA	NA	NA	NA	NA	NA	NA

See Notes on Last Page.

Table 2
On-Site Groundwater Analytical Results
Ford Livonia Transmission Plant
36200 Plymouth Road
Livonia, Michigan

Location:		EGLE Non-Residential Drinking Water Criteria	MW-54																	
Screen Interval (ft bgs):	Unit		16-21																	
Date:			7/27/2017	11/8/2017	2/7/2018	5/9/2018	8/13/2018	10/31/2018	6/10/2019	9/27/2019	11/19/2019	2/12/2020	5/21/2020	8/11/2020	11/5/2020	2/24/2021	5/6/2021	8/4/2021	11/18/2021	3/3/2022
Semi-volatile Organic Compounds (SVOCs)																				
1,4-Dioxane	µg/L	350	1.5 J	2.0	2.7	1.7 J	1.4 J	2.6	3.0	2.2	2.4	2.5	1.9 J	1.8 J	1.9 J	< 2.0	2.2	1.6 J	1.4 J	2.0
Volatile Organic Compounds (VOCs)																				
1,1,1-Trichloroethane	µg/L	200	< 1.0	< 1.0	< 1.0	< 1.0	< 1.0	< 1.0	NA	NA	NA	NA	NA	NA	NA	NA	NA	NA	NA	NA
1,1,2,2-Tetrachloroethane	µg/L	35	< 1.0	< 1.0	< 1.0	< 1.0	< 1.0	< 1.0	NA	NA	NA	NA	NA	NA	NA	NA	NA	NA	NA	NA
1,1,2-trichloro-1,2,2-trifluoroethane	µg/L	170,000	< 1.0	< 1.0	< 1.0	< 1.0	< 1.0	< 1.0	NA	NA	NA	NA	NA	NA	NA	NA	NA	NA	NA	NA
1,1,2-Trichloroethane	µg/L	5.0	< 1.0	< 1.0	< 1.0	< 1.0	< 1.0	< 1.0	NA	NA	NA	NA	NA	NA	NA	NA	NA	NA	NA	NA
1,1-Dichloroethane	µg/L	2,500	< 1.0	< 1.0	< 1.0	< 1.0	< 1.0	< 1.0	NA	NA	NA	NA	NA	NA	NA	NA	NA	NA	NA	NA
1,1-Dichloroethene	µg/L	7.0	< 1.0	< 1.0	< 1.0	< 1.0	< 1.0	< 1.0	< 1.0	< 1.0	< 1.0	< 1.0	< 1.0	< 1.0	< 1.0	< 1.0	< 1.0	< 1.0	< 1.0	< 1.0
1,2,3-Trimethylbenzene	µg/L	NS	< 5.0	< 5.0	< 5.0	< 5.0	< 5.0	< 5.0	NA	NA	NA	NA	NA	NA	NA	NA	NA	NA	NA	NA
1,2,4-Trichlorobenzene	µg/L	70	< 1.0	< 1.0	< 1.0	< 1.0	< 1.0	< 1.0	NA	NA	NA	NA	NA	NA	NA	NA	NA	NA	NA	NA
1,2,4-Trimethylbenzene	µg/L	63	< 1.0	< 1.0	< 1.0	< 1.0	< 1.0	< 1.0	NA	NA	NA	NA	NA	NA	NA	NA	NA	NA	NA	NA
1,2-Dibromo-3-chloropropane	µg/L	0.2	< 1.0	< 1.0	< 1.0	< 1.0	< 1.0	< 1.0	NA	NA	NA	NA	NA	NA	NA	NA	NA	NA	NA	NA
1,2-Dibromoethane	µg/L	0.05	< 1.0	< 1.0	< 1.0	< 1.0	< 1.0	< 1.0	NA	NA	NA	NA	NA	NA	NA	NA	NA	NA	NA	NA
1,2-Dichlorobenzene	µg/L	600	< 1.0	< 1.0	< 1.0	< 1.0	< 1.0	< 1.0	NA	NA	NA	NA	NA	NA	NA	NA	NA	NA	NA	NA
1,2-Dichloroethane	µg/L	5.0	< 1.0	< 1.0	< 1.0	< 1.0	< 1.0	< 1.0	NA	NA	NA	NA	NA	NA	NA	NA	NA	NA	NA	NA
1,2-Dichloropropane	µg/L	5.0	< 1.0	< 1.0	< 1.0	< 1.0	< 1.0	< 1.0	NA	NA	NA	NA	NA	NA	NA	NA	NA	NA	NA	NA
1,3,5-Trimethylbenzene	µg/L	72	< 1.0	< 1.0	< 1.0	< 1.0	< 1.0	< 1.0	NA	NA	NA	NA	NA	NA	NA	NA	NA	NA	NA	NA
1,3-Dichlorobenzene	µg/L	19	< 1.0	< 1.0	< 1.0	< 1.0	< 1.0	0.26 J	NA	NA	NA	NA	NA	NA	NA	NA	NA	NA	NA	NA
1,4-Dichlorobenzene	µg/L	75	< 1.0	< 1.0	< 1.0	< 1.0	< 1.0	< 1.0	NA	NA	NA	NA	NA	NA	NA	NA	NA	NA	NA	NA
2-Butanone (MEK)	µg/L	38,000	< 10	< 10	< 10	< 10	< 10	< 10	NA	NA	NA	NA	NA	NA	NA	NA	NA	NA	NA	NA
2-Methylnaphthalene	µg/L	750	NA	NA	NA	NA	NA	NA	NA	NA	NA	NA	NA	NA	NA	NA	NA	NA	NA	NA
4-Methyl-2-Pentanone (MIBK)	µg/L	5,200	< 10	< 10	< 10	< 10	< 10	< 10	NA	NA	NA	NA	NA	NA	NA	NA	NA	NA	NA	NA
Acetone	µg/L	2,100	< 10	< 10	< 10	< 10	< 10	< 10	NA	NA	NA	NA	NA	NA	NA	NA	NA	NA	NA	NA
Benzene	µg/L	5.0	< 1.0	< 1.0	< 1.0	< 1.0	< 1.0	< 1.0	NA	NA	NA	NA	NA	NA	NA	NA	NA	NA	NA	NA
Bromodichloromethane	µg/L	80	< 1.0	< 1.0	< 1.0	< 1.0	< 1.0	< 1.0	NA	NA	NA	NA	NA	NA	NA	NA	NA	NA	NA	NA
Bromoform	µg/L	80	< 1.0	< 1.0	< 1.0	< 1.0	< 1.0	< 1.0	NA	NA	NA	NA	NA	NA	NA	NA	NA	NA	NA	NA
Bromomethane	µg/L	29	< 1.0	< 1.0	< 1.0	< 1.0	< 1.0	< 1.0	NA	NA	NA	NA	NA	NA	NA	NA	NA	NA	NA	NA
Carbon Disulfide	µg/L	2,300	< 5.0	< 5.0	< 5.0	< 5.0	< 5.0	< 5.0	NA	NA	NA	NA	NA	NA	NA	NA	NA	NA	NA	NA
Carbon Tetrachloride	µg/L	5.0	< 1.0	< 1.0	< 1.0	< 1.0	< 1.0	< 1.0	NA	NA	NA	NA	NA	NA	NA	NA	NA	NA	NA	NA
Trichlorofluoromethane (CFC-11)	µg/L	7,300	< 1.0	< 1.0	< 1.0	< 1.0	< 1.0	< 1.0	NA	NA	NA	NA	NA	NA	NA	NA	NA	NA	NA	NA
Dichlorodifluoromethane (CFC-12)	µg/L	4,800	< 1.0	< 1.0	< 1.0	< 1.0	< 1.0	< 1.0	NA	NA	NA	NA	NA	NA	NA	NA	NA	NA	NA	NA
Chlorobenzene	µg/L	100	< 1.0	< 1.0	< 1.0	< 1.0	< 1.0	< 1.0	NA	NA	NA	NA	NA	NA	NA	NA	NA	NA	NA	NA
Chlorodibromomethane	µg/L	80	< 1.0	< 1.0	< 1.0	< 1.0	< 1.0	< 1.0	NA	NA	NA	NA	NA	NA	NA	NA	NA	NA	NA	NA
Chloroethane	µg/L	1,700	< 1.0	< 1.0	< 1.0	< 1.0	< 1.0	< 1.0	NA	NA	NA	NA	NA	NA	NA	NA	NA	NA	NA	NA
Chloroform	µg/L	80	< 1.0	< 1.0	< 1.0	< 1.0	< 1.0	< 1.0	NA	NA	NA	NA	NA	NA	NA	NA	NA	NA	NA	NA
Chloromethane	µg/L	1,100	< 1.0	< 1.0 J	< 1.0	< 1.0	< 1.0	< 1.0	NA	NA	NA	NA	NA	NA	NA	NA	NA	NA	NA	NA
cis-1,2-Dichloroethene	µg/L	70	< 1.0	< 1.0	< 1.0	< 1.0	< 1.0	< 1.0	< 1.0	< 1.0	< 1.0	< 1.0	< 1.0	< 1.0	< 1.0	< 1.0	< 1.0	< 1.0	< 1.0	< 1.0
cis-1,3-Dichloropropene	µg/L	NS	< 1.0	< 1.0	< 1.0	< 1.0	< 1.0	< 1.0	NA	NA	NA	NA	NA	NA	NA	NA	NA	NA	NA	NA
Cyclohexane	µg/L	NS	< 1.0	< 1.0	< 1.0	< 1.0	< 1.0	< 1.0	NA	NA	NA	NA	NA	NA	NA	NA	NA	NA	NA	NA
Dichloromethane	µg/L	5.0	< 5.0	< 5.0	< 5.0	< 5.0	< 5.0	< 5.0	NA	NA	NA	NA	NA	NA	NA	NA	NA	NA	NA	NA
Diethyl ether	µg/L	10	< 2.0	< 2.0	< 2.0	< 2.0	< 2.0	< 2.0	NA	NA	NA	NA	NA	NA	NA	NA	NA	NA	NA	NA
Ethylbenzene	µg/L	74	< 1.0	< 1.0	< 1.0	< 1.0	< 1.0	< 1.0	NA	NA	NA	NA	NA	NA	NA	NA	NA	NA	NA	NA
Isopropylbenzene	µg/L	2,300	< 1.0	< 1.0	< 1.0	< 1.0	< 1.0	< 1.0	NA	NA	NA	NA	NA	NA	NA	NA	NA	NA	NA	NA
m&p-Xylenes	µg/L	NS	NA	< 2.0	NA	NA	NA	NA	NA	NA	NA	NA	NA	NA	NA	NA	NA	NA	NA	NA
Methyl Acetate	µg/L	NS	< 10	< 10	< 10	< 10	< 10	< 10	NA	NA	NA	NA	NA	NA	NA	NA	NA	NA	NA	NA
Methyl N-Butyl Ketone (2-Hexanone)	µg/L	2,900	< 10	< 10	< 10	< 10	< 10	< 10	NA	NA	NA	NA	NA	NA	NA	NA	NA	NA	NA	NA
Methylcyclohexane	µg/L	NS	< 1.0	< 1.0	< 1.0	< 1.0	< 1.0	< 1.0	NA	NA	NA	NA	NA	NA	NA	NA	NA	NA	NA	NA

See Notes on Last Page.

Table 2
On-Site Groundwater Analytical Results
Ford Livonia Transmission Plant
36200 Plymouth Road
Livonia, Michigan

Location:		EGLE Non-Residential Drinking Water Criteria	MW-54																	
Screen Interval (ft bgs):	Unit		16-21																	
Date:			7/27/2017	11/8/2017	2/7/2018	5/9/2018	8/13/2018	10/31/2018	6/10/2019	9/27/2019	11/19/2019	2/12/2020	5/21/2020	8/11/2020	11/5/2020	2/24/2021	5/6/2021	8/4/2021	11/18/2021	3/3/2022
Methyl-tert-butyl ether	µg/L	40	< 1.0	< 1.0	< 1.0	< 1.0	< 1.0	< 1.0	NA	NA	NA	NA	NA	NA	NA	NA	NA	NA	NA	NA
o-Xylene	µg/L	NS	NA	< 1.0	NA	NA	NA	NA	NA	NA	NA	NA	NA	NA	NA	NA	NA	NA	NA	NA
Naphthalene	µg/L	1,500	NA	NA	NA	NA	NA	NA	NA	NA	NA	NA	NA	NA	NA	NA	NA	NA	NA	NA
Styrene (Monomer)	µg/L	100	< 1.0	< 1.0	< 1.0	< 1.0	< 1.0	< 1.0	NA	NA	NA	NA	NA	NA	NA	NA	NA	NA	NA	NA
Tetrachloroethene	µg/L	5.0	< 1.0	< 1.0	< 1.0	< 1.0	< 1.0	< 1.0	< 1.0	< 1.0	< 1.0	< 1.0	< 1.0	< 1.0	< 1.0	< 1.0	< 1.0	< 1.0	< 1.0	< 1.0
Toluene	µg/L	790	< 1.0	< 1.0	< 1.0	< 1.0	< 1.0	< 1.0	NA	NA	NA	NA	NA	NA	NA	NA	NA	NA	NA	NA
Total Xylenes	µg/L	280	< 2.0	< 2.0	< 2.0	< 2.0	< 2.0	< 2.0	NA	NA	NA	NA	NA	NA	NA	NA	NA	NA	NA	NA
trans-1,2-Dichloroethene	µg/L	100	< 1.0	< 1.0	< 1.0	< 1.0	< 1.0	< 1.0	< 1.0	< 1.0	< 1.0	< 1.0	< 1.0	< 1.0	< 1.0	< 1.0	< 1.0	< 1.0	< 1.0	< 1.0
trans-1,3-Dichloropropene	µg/L	NS	< 1.0	< 1.0	< 1.0	< 1.0	< 1.0	< 1.0	NA	NA	NA	NA	NA	NA	NA	NA	NA	NA	NA	NA
Trichloroethene	µg/L	5.0	< 1.0	< 1.0	< 1.0	< 1.0	< 1.0	< 1.0	< 1.0	< 1.0	< 1.0	< 1.0	< 1.0	< 1.0	< 1.0	< 1.0	< 1.0	< 1.0	< 1.0	< 1.0
Vinyl chloride	µg/L	2.0	0.88 J	1.5	1.2	0.98 J	0.34 J	0.85 J	0.87 J	0.84 J	1.2	1.2	0.91 J	1.1	0.99 J	0.74 J	1.2	1.0	1.5	1.2
Gases																				
Ethane	µg/L	NS	NA	NA	NA	NA	NA	NA	NA	NA	NA	NA	NA	NA	NA	NA	NA	NA	NA	NA
Ethene	µg/L	NS	NA	NA	NA	NA	NA	NA	NA	NA	NA	NA	NA	NA	NA	NA	NA	NA	NA	NA
Methane	µg/L	NS	NA	NA	NA	NA	NA	NA	NA	NA	NA	NA	NA	NA	NA	NA	NA	NA	NA	NA
Other																				
Carbon	mg/L	NS	NA	NA	NA	NA	NA	NA	NA	NA	NA	NA	NA	NA	NA	NA	NA	NA	NA	NA
Nitrate-N	mg/L	10	NA	NA	NA	NA	NA	NA	NA	NA	NA	NA	NA	NA	NA	NA	NA	NA	NA	NA
Sulfate	mg/L	250	NA	NA	NA	NA	NA	NA	NA	NA	NA	NA	NA	NA	NA	NA	NA	NA	NA	NA
Total Organic Carbon	mg/L	NS	NA	NA	NA	NA	NA	NA	NA	NA	NA	NA	NA	NA	NA	NA	NA	NA	NA	NA
Metals																				
Iron, Dissolved	µg/L	300	NA	NA	NA	NA	NA	NA	NA	NA	NA	NA	NA	NA	NA	NA	NA	NA	NA	NA
Iron	µg/L	300	NA	NA	NA	NA	NA	NA	NA	NA	NA	NA	NA	NA	NA	NA	NA	NA	NA	NA
Manganese, Dissolved	µg/L	50	NA	NA	NA	NA	NA	NA	NA	NA	NA	NA	NA	NA	NA	NA	NA	NA	NA	NA
Manganese	µg/L	50	NA	NA	NA	NA	NA	NA	NA	NA	NA	NA	NA	NA	NA	NA	NA	NA	NA	NA

See Notes on Last Page.

Table 2
On-Site Groundwater Analytical Results
Ford Livonia Transmission Plant
36200 Plymouth Road
Livonia, Michigan

Location:		EGLE Non-Residential Drinking Water Criteria	MW-54S													MW-55															
Screen Interval (ft bgs):			4.5-9.5													15-20															
Date:	Unit		4/29/2019	6/10/2019	9/27/2019	11/19/2019	2/12/2020	5/21/2020	8/11/2020	11/5/2020	2/24/2021	5/6/2021	8/4/2021	11/18/2021	3/3/2022	7/27/2017	11/8/2017	2/7/2018	5/10/2018	8/13/2018	10/31/2018	2/27/2019	6/11/2019	9/25/2019	11/20/2019	2/11/2020	8/11/2020	11/6/2020	2/25/2021	5/21/2021	11/17/2021
Semi-volatile Organic Compounds (SVOCs)																															
1,4-Dioxane	µg/L	350	< 2.0	< 2.0	< 2.0	< 2.0	< 2.0	< 2.0	< 2.0	< 2.0	< 2.0	< 2.0	< 2.0	< 2.0	< 2.0	1.2 J	1.4 J	0.96 J	1.2 J	1.1 J	1.6 J	< 2.0	1.2 J	< 2.0	0.65 J	< 2.0	1.1 J	1.8 J	< 2.0	< 4.0	< 4.0
Volatile Organic Compounds (VOCs)																															
1,1,1-Trichloroethane	µg/L	200	NA	NA	NA	NA	NA	NA	NA	NA	NA	NA	NA	NA	NA	< 1.0	< 1.0	< 1.0	< 1.0	< 1.0	< 1.0	< 1.0	NA	NA	NA	NA	NA	NA	NA	NA	NA
1,1,2,2-Tetrachloroethane	µg/L	35	NA	NA	NA	NA	NA	NA	NA	NA	NA	NA	NA	NA	NA	< 1.0	< 1.0	< 1.0	< 1.0	< 1.0	< 1.0	< 1.0	NA	NA	NA	NA	NA	NA	NA	NA	NA
1,1,2-trichloro-1,2,2-trifluoroethane	µg/L	170,000	NA	NA	NA	NA	NA	NA	NA	NA	NA	NA	NA	NA	NA	< 1.0	< 1.0	< 1.0	< 1.0	< 1.0	< 1.0	< 1.0 J	NA	NA	NA	NA	NA	NA	NA	NA	NA
1,1,2-Trichloroethane	µg/L	5.0	NA	NA	NA	NA	NA	NA	NA	NA	NA	NA	NA	NA	NA	< 1.0	< 1.0	< 1.0	< 1.0	< 1.0	< 1.0	< 1.0	NA	NA	NA	NA	NA	NA	NA	NA	NA
1,1-Dichloroethane	µg/L	2,500	NA	NA	NA	NA	NA	NA	NA	NA	NA	NA	NA	NA	NA	< 1.0	< 1.0	< 1.0	< 1.0	< 1.0	< 1.0	< 1.0	NA	NA	NA	NA	NA	NA	NA	NA	NA
1,1-Dichloroethene	µg/L	7.0	< 1.0	< 1.0	< 1.0 J	< 1.0	< 1.0	< 1.0	< 1.0	< 1.0	< 1.0	< 1.0	< 1.0	< 1.0	< 1.0	< 1.0	< 1.0	< 1.0	< 1.0	< 1.0	< 1.0	< 1.0	< 1.0	< 1.0	< 1.0	< 5.0	< 1.0	< 1.0	< 5.0	< 5.0	< 1.0
1,2,3-Trimethylbenzene	µg/L	NS	NA	NA	NA	NA	NA	NA	NA	NA	NA	NA	NA	NA	NA	< 5.0	< 5.0	< 5.0	< 5.0	< 5.0	< 5.0	< 5.0	NA	NA	NA	NA	NA	NA	NA	NA	NA
1,2,4-Trichlorobenzene	µg/L	70	NA	NA	NA	NA	NA	NA	NA	NA	NA	NA	NA	NA	NA	< 1.0	< 1.0	< 1.0	< 1.0	< 1.0	< 1.0	< 1.0	NA	NA	NA	NA	NA	NA	NA	NA	NA
1,2,4-Trimethylbenzene	µg/L	63	NA	NA	NA	NA	NA	NA	NA	NA	NA	NA	NA	NA	NA	< 1.0	< 1.0	< 1.0	< 1.0	< 1.0	< 1.0	< 1.0	NA	NA	NA	NA	NA	NA	NA	NA	NA
1,2-Dibromo-3-chloropropane	µg/L	0.2	NA	NA	NA	NA	NA	NA	NA	NA	NA	NA	NA	NA	NA	< 1.0	< 1.0	< 1.0	< 1.0	< 1.0	< 1.0	< 1.0	NA	NA	NA	NA	NA	NA	NA	NA	NA
1,2-Dibromoethane	µg/L	0.05	NA	NA	NA	NA	NA	NA	NA	NA	NA	NA	NA	NA	NA	< 1.0	< 1.0	< 1.0	< 1.0	< 1.0	< 1.0	< 1.0	NA	NA	NA	NA	NA	NA	NA	NA	NA
1,2-Dichlorobenzene	µg/L	600	NA	NA	NA	NA	NA	NA	NA	NA	NA	NA	NA	NA	NA	< 1.0	< 1.0	< 1.0	< 1.0	< 1.0	< 1.0	< 1.0	NA	NA	NA	NA	NA	NA	NA	NA	NA
1,2-Dichloroethane	µg/L	5.0	NA	NA	NA	NA	NA	NA	NA	NA	NA	NA	NA	NA	NA	< 1.0	< 1.0	< 1.0	< 1.0	< 1.0	< 1.0	< 1.0	NA	NA	NA	NA	NA	NA	NA	NA	NA
1,2-Dichloropropane	µg/L	5.0	NA	NA	NA	NA	NA	NA	NA	NA	NA	NA	NA	NA	NA	< 1.0	< 1.0	< 1.0	< 1.0	< 1.0	< 1.0	< 1.0	NA	NA	NA	NA	NA	NA	NA	NA	NA
1,3,5-Trimethylbenzene	µg/L	72	NA	NA	NA	NA	NA	NA	NA	NA	NA	NA	NA	NA	NA	< 1.0	< 1.0	< 1.0	< 1.0	< 1.0	< 1.0	< 1.0	NA	NA	NA	NA	NA	NA	NA	NA	NA
1,3-Dichlorobenzene	µg/L	19	NA	NA	NA	NA	NA	NA	NA	NA	NA	NA	NA	NA	NA	< 1.0	< 1.0	< 1.0	< 1.0	< 1.0	< 1.0	< 1.0	NA	NA	NA	NA	NA	NA	NA	NA	NA
1,4-Dichlorobenzene	µg/L	75	NA	NA	NA	NA	NA	NA	NA	NA	NA	NA	NA	NA	NA	< 1.0	< 1.0	< 1.0	< 1.0	< 1.0	0.25 J	< 1.0	NA	NA	NA	NA	NA	NA	NA	NA	NA
2-Butanone (MEK)	µg/L	38,000	NA	NA	NA	NA	NA	NA	NA	NA	NA	NA	NA	NA	NA	< 10	< 10	< 10	< 10	< 10	< 10	< 10	NA	NA	NA	NA	NA	NA	NA	NA	NA
2-Methylnaphthalene	µg/L	750	NA	NA	NA	NA	NA	NA	NA	NA	NA	NA	NA	NA	NA	NA	NA	NA	NA	NA	NA	NA	NA	NA	NA	NA	NA	NA	NA	NA	NA
4-Methyl-2-Pentanone (MIBK)	µg/L	5,200	NA	NA	NA	NA	NA	NA	NA	NA	NA	NA	NA	NA	NA	< 10	< 10	< 10	< 10	< 10	< 10	< 10	NA	NA	NA	NA	NA	NA	NA	NA	NA
Acetone	µg/L	2,100	NA	NA	NA	NA	NA	NA	NA	NA	NA	NA	NA	NA	NA	< 10	< 10	< 10	< 10B	< 10	< 10	< 10	NA	NA	NA	NA	NA	NA	NA	NA	NA
Benzene	µg/L	5.0	NA	NA	NA	NA	NA	NA	NA	NA	NA	NA	NA	NA	NA	< 1.0	< 1.0	< 1.0	< 1.0	< 1.0	< 1.0	< 1.0	NA	NA	NA	NA	NA	NA	NA	NA	NA
Bromodichloromethane	µg/L	80	NA	NA	NA	NA	NA	NA	NA	NA	NA	NA	NA	NA	NA	< 1.0	< 1.0	< 1.0	< 1.0	< 1.0	< 1.0	< 1.0	NA	NA	NA	NA	NA	NA	NA	NA	NA
Bromoform	µg/L	80	NA	NA	NA	NA	NA	NA	NA	NA	NA	NA	NA	NA	NA	< 1.0	< 1.0	< 1.0	< 1.0	< 1.0	< 1.0	< 1.0 J	NA	NA	NA	NA	NA	NA	NA	NA	NA
Bromomethane	µg/L	29	NA	NA	NA	NA	NA	NA	NA	NA	NA	NA	NA	NA	NA	< 1.0	< 1.0	< 1.0	< 1.0	< 1.0	< 1.0	< 1.0	NA	NA	NA	NA	NA	NA	NA	NA	NA
Carbon Disulfide	µg/L	2,300	NA	NA	NA	NA	NA	NA	NA	NA	NA	NA	NA	NA	NA	< 5.0	< 5.0	< 5.0	< 5.0	< 5.0	< 5.0	< 5.0	NA	NA	NA	NA	NA	NA	NA	NA	NA
Carbon Tetrachloride	µg/L	5.0	NA	NA	NA	NA	NA	NA	NA	NA	NA	NA	NA	NA	NA	< 1.0	< 1.0	< 1.0	< 1.0	< 1.0	< 1.0	< 1.0 J	NA	NA	NA	NA	NA	NA	NA	NA	NA
Trichlorofluoromethane (CFC-11)	µg/L	7,300	NA	NA	NA	NA	NA	NA	NA	NA	NA	NA	NA	NA	NA	< 1.0	< 1.0	< 1.0	< 1.0	< 1.0	< 1.0	< 1.0	NA	NA	NA	NA	NA	NA	NA	NA	NA
Dichlorodifluoromethane (CFC-12)	µg/L	4,800	NA	NA	NA	NA	NA	NA	NA	NA	NA	NA	NA	NA	NA	< 1.0	< 1.0	< 1.0	< 1.0	< 1.0	< 1.0	< 1.0	NA	NA	NA	NA	NA	NA	NA	NA	NA
Chlorobenzene	µg/L	100	NA	NA	NA	NA	NA	NA	NA	NA	NA	NA	NA	NA	NA	< 1.0	< 1.0	< 1.0	< 1.0	< 1.0	< 1.0	< 1.0	NA	NA	NA	NA	NA	NA	NA	NA	NA
Chlorodibromomethane	µg/L	80	NA	NA	NA	NA	NA	NA	NA	NA	NA	NA	NA	NA	NA	< 1.0	< 1.0	< 1.0	< 1.0	< 1.0	< 1.0	< 1.0	NA	NA	NA	NA	NA	NA	NA	NA	NA
Chloroethane	µg/L	1,700	NA	NA	NA	NA	NA	NA	NA	NA	NA	NA	NA	NA	NA	< 1.0	< 1.0	< 1.0	< 1.0	< 1.0	< 1.0	< 1.0	NA	NA	NA	NA	NA	NA	NA	NA	NA
Chloroform	µg/L	80	NA	NA	NA	NA	NA	NA	NA	NA	NA	NA	NA	NA	NA	< 1.0	< 1.0	< 1.0	< 1.0	< 1.0	< 1.0	< 1.0	NA	NA	NA	NA	NA	NA	NA	NA	NA
Chloromethane	µg/L	1,100	NA	NA	NA	NA	NA	NA	NA	NA	NA	NA	NA	NA	NA	< 1.0	< 1.0 J	< 1.0	< 1.0	< 1.0	< 1.0	< 1.0	NA	NA	NA	NA	NA	NA	NA	NA	NA
cis-1,2-Dichloroethene	µg/L	70	0.26 J	< 1.0	< 1.0 J	< 1.0	< 1.0	< 1.0	< 1.0	< 1.0	< 1.0	< 1.0	< 1.0	< 1.0	< 1.0	< 1.0	< 1.0	< 1.0	< 1.0	< 1.0	0.19 J	< 1.0	< 1.0	0.89 J	< 1.0	< 5.0	< 1.0	< 1.0	< 5.0	< 5.0	< 1.0
cis-1,3-Dichloropropene	µg/L	NS	NA	NA	NA	NA	NA	NA	NA	NA	NA	NA	NA	NA	NA	< 1.0	< 1.0	< 1.0	< 1.0	< 1.0	< 1.0	< 1.0	NA	NA	NA	NA	NA	NA	NA	NA	NA
Cyclohexane	µg/L	NS	NA	NA	NA	NA	NA	NA	NA	NA	NA	NA	NA	NA	NA	< 1.0	< 1.0	< 1.0	< 1.0	< 1.0	< 1.0	< 1.0	NA	NA	NA	NA	NA	NA	NA	NA	NA
Dichloromethane	µg/L	5.0	NA	NA	NA	NA	NA	NA	NA	NA	NA	NA	NA	NA	NA	< 5.0	< 5.0	< 5.0	< 5.0	< 5.0	< 5.0	< 5.0	NA	NA	NA	NA	NA	NA	NA	NA	NA
Diethyl ether	µg/L	10	NA	NA	NA	NA	NA	NA	NA	NA	NA	NA	NA	NA	NA	< 2.0	< 2.0	< 2.0	< 2.0	< 2.0	< 2.0	< 2.0	NA	NA	NA	NA	NA	NA	NA	NA	NA
Ethylbenzene	µg/L	74	NA	NA	NA	NA	NA	NA	NA	NA	NA	NA	NA	NA	NA	< 1.0	< 1.0	< 1.0	< 1.0	< 1.0	< 1.0	< 1.0	NA	NA	NA	NA	NA	NA	NA	NA	NA
Isopropylbenzene	µg/L	2,300	NA	NA	NA	NA	NA	NA	NA	NA	NA	NA	NA	NA	NA	< 1.0	< 1.0	< 1.0	< 1.0	< 1.0	< 1.0	< 1.0	NA	NA	NA	NA	NA	NA	NA	NA	NA
m&p-Xylenes	µg/L	NS	NA	NA	NA	NA	NA	NA	NA	NA	NA	NA	NA	NA	NA	NA	< 2.0	NA	NA	NA	NA	NA	NA	NA	NA	NA	NA	NA	NA	NA	NA
Methyl Acetate	µg/L	NS	NA	NA	NA	NA	NA	NA	NA	NA	NA	NA	NA	NA	NA	< 10	< 10	< 10	< 10	< 10	< 10	< 10	NA	NA	NA	NA	NA	NA	NA	NA	NA
Methyl N-Butyl Ketone (2-Hexanone)	µg/L	2,900	NA	NA	NA	NA	NA	NA	NA	NA	NA	NA	NA	NA	NA	< 10	< 10	< 10	< 10	< 10	< 10	< 10	NA	NA	NA	NA	NA	NA	NA	NA	NA
Methylcyclohexane	µg/L	NS	NA	NA	NA	NA	NA	NA	NA	NA	NA	NA	NA	NA	NA	< 1.0	< 1.0	< 1.0	< 1.0	< 1.0	< 1.0	< 1.0	NA	NA	NA	NA	NA	NA	NA	NA	NA

See Notes on Last Page.

Table 2
On-Site Groundwater Analytical Results
Ford Livonia Transmission Plant
36200 Plymouth Road
Livonia, Michigan

Location:		EGLE Non-Residential Drinking Water Criteria	MW-54S													MW-55															
Screen Interval (ft bgs):			4.5-9.5													15-20															
Date:	Unit		4/29/2019	6/10/2019	9/27/2019	11/19/2019	2/12/2020	5/21/2020	8/11/2020	11/5/2020	2/24/2021	5/6/2021	8/4/2021	11/18/2021	3/3/2022	7/27/2017	11/8/2017	2/7/2018	5/10/2018	8/13/2018	10/31/2018	2/27/2019	6/11/2019	9/25/2019	11/20/2019	2/11/2020	8/11/2020	11/6/2020	2/25/2021	5/21/2021	11/17/2021
Methyl-tert-butyl ether	µg/L	40	NA	NA	NA	NA	NA	NA	NA	NA	NA	NA	NA	NA	NA	< 1.0	< 1.0	< 1.0	< 1.0	< 1.0	< 1.0	< 1.0	NA	NA	NA	NA	NA	NA	NA	NA	NA
o-Xylene	µg/L	NS	NA	NA	NA	NA	NA	NA	NA	NA	NA	NA	NA	NA	NA	NA	< 1.0	NA	NA	NA	NA	NA	NA	NA	NA	NA	NA	NA	NA	NA	NA
Naphthalene	µg/L	1,500	NA	NA	NA	NA	NA	NA	NA	NA	NA	NA	NA	NA	NA	NA	NA	NA	NA	NA	NA	NA	NA	NA	NA	NA	NA	NA	NA	NA	NA
Styrene (Monomer)	µg/L	100	NA	NA	NA	NA	NA	NA	NA	NA	NA	NA	NA	NA	NA	< 1.0	< 1.0	< 1.0	< 1.0	< 1.0	< 1.0	< 1.0	NA	NA	NA	NA	NA	NA	NA	NA	NA
Tetrachloroethene	µg/L	5.0	< 1.0	< 1.0	< 1.0 J	< 1.0	< 1.0	< 1.0	< 1.0	< 1.0	< 1.0	< 1.0	< 1.0	< 1.0	< 1.0	< 1.0	< 1.0	< 1.0	< 1.0	< 1.0	< 1.0	< 1.0 J	< 1.0	< 1.0	< 1.0	< 5.0	< 1.0	< 1.0	< 5.0	< 5.0	< 1.0
Toluene	µg/L	790	NA	NA	NA	NA	NA	NA	NA	NA	NA	NA	NA	NA	NA	< 1.0	< 1.0	< 1.0	< 1.0	< 1.0	< 1.0	< 1.0	NA	NA	NA	NA	NA	NA	NA	NA	NA
Total Xylenes	µg/L	280	NA	NA	NA	NA	NA	NA	NA	NA	NA	NA	NA	NA	NA	< 2.0	< 2.0	< 2.0	< 2.0	< 2.0	< 2.0	< 2.0	NA	NA	NA	NA	NA	NA	NA	NA	NA
trans-1,2-Dichloroethene	µg/L	100	< 1.0	< 1.0	< 1.0 J	< 1.0	< 1.0	< 1.0	< 1.0	< 1.0	< 1.0	< 1.0	< 1.0	< 1.0	< 1.0	< 1.0	< 1.0	< 1.0	< 1.0	< 1.0	< 1.0	< 1.0	< 1.0	< 1.0	< 1.0	< 5.0	< 1.0	< 1.0	< 5.0	< 5.0	< 1.0
trans-1,3-Dichloropropene	µg/L	NS	NA	NA	NA	NA	NA	NA	NA	NA	NA	NA	NA	NA	NA	< 1.0	< 1.0	< 1.0	< 1.0	< 1.0	< 1.0	< 1.0	NA	NA	NA	NA	NA	NA	NA	NA	NA
Trichloroethene	µg/L	5.0	< 1.0	< 1.0	< 1.0 J	< 1.0	< 1.0	< 1.0	< 1.0	< 1.0	< 1.0	< 1.0	< 1.0	< 1.0	< 1.0	< 1.0	< 1.0	< 1.0	< 1.0	< 1.0	< 1.0	< 1.0 J	< 1.0	< 1.0	< 1.0	< 5.0	< 1.0	< 1.0	< 5.0	< 5.0	< 1.0
Vinyl chloride	µg/L	2.0	< 1.0	< 1.0	< 1.0 J	< 1.0	< 1.0	< 1.0	< 1.0	< 1.0	< 1.0	< 1.0	< 1.0	< 1.0	< 1.0	0.84 J	0.65 J	< 1.0	0.48 J	0.39 J	0.57 J	0.54 J	0.48 J	0.58 J	0.50 J	< 5.0	< 1.0	0.31 J	< 5.0	< 5.0	< 1.0
Gases																															
Ethane	µg/L	NS	NA	NA	NA	NA	NA	NA	NA	NA	NA	NA	NA	NA	NA	NA	NA	NA	NA	NA	NA	NA	NA	NA	NA	NA	NA	NA	NA	NA	NA
Ethene	µg/L	NS	NA	NA	NA	NA	NA	NA	NA	NA	NA	NA	NA	NA	NA	NA	NA	NA	NA	NA	NA	NA	NA	NA	NA	NA	NA	NA	NA	NA	NA
Methane	µg/L	NS	NA	NA	NA	NA	NA	NA	NA	NA	NA	NA	NA	NA	NA	NA	NA	NA	NA	NA	NA	NA	NA	NA	NA	NA	NA	NA	NA	NA	NA
Other																															
Carbon	mg/L	NS	NA	NA	NA	NA	NA	NA	NA	NA	NA	NA	NA	NA	NA	NA	NA	NA	NA	NA	NA	NA	NA	NA	NA	NA	NA	NA	NA	NA	NA
Nitrate-N	mg/L	10	NA	NA	NA	NA	NA	NA	NA	NA	NA	NA	NA	NA	NA	NA	NA	NA	NA	NA	NA	NA	NA	NA	NA	NA	NA	NA	NA	NA	NA
Sulfate	mg/L	250	NA	NA	NA	NA	NA	NA	NA	NA	NA	NA	NA	NA	NA	NA	NA	NA	NA	NA	NA	NA	NA	NA	NA	NA	NA	NA	NA	NA	NA
Total Organic Carbon	mg/L	NS	NA	NA	NA	NA	NA	NA	NA	NA	NA	NA	NA	NA	NA	NA	NA	NA	NA	NA	NA	NA	NA	NA	NA	NA	NA	NA	NA	NA	NA
Metals																															
Iron, Dissolved	µg/L	300	NA	NA	NA	NA	NA	NA	NA	NA	NA	NA	NA	NA	NA	NA	NA	NA	NA	NA	NA	NA	NA	NA	NA	NA	NA	NA	NA	NA	NA
Iron	µg/L	300	NA	NA	NA	NA	NA	NA	NA	NA	NA	NA	NA	NA	NA	NA	NA	NA	NA	NA	NA	NA	NA	NA	NA	NA	NA	NA	NA	NA	NA
Manganese, Dissolved	µg/L	50	NA	NA	NA	NA	NA	NA	NA	NA	NA	NA	NA	NA	NA	NA	NA	NA	NA	NA	NA	NA	NA	NA	NA	NA	NA	NA	NA	NA	NA
Manganese	µg/L	50	NA	NA	NA	NA	NA	NA	NA	NA	NA	NA	NA	NA	NA	NA	NA	NA	NA	NA	NA	NA	NA	NA	NA	NA	NA	NA	NA	NA	NA

See Notes on Last Page.

Table 2
On-Site Groundwater Analytical Results
Ford Livonia Transmission Plant
36200 Plymouth Road
Livonia, Michigan

Location:		EGLE Non-Residential Drinking Water Criteria	MW-55D									MW-56															
Screen Interval (ft bgs):	Unit		19-24									16-21															
Date:			6/11/2019	9/25/2019	11/20/2019	2/12/2020	8/11/2020	11/6/2020	2/25/2021	5/21/2021	11/17/2021	4/24/2017	7/28/2017	11/8/2017	2/14/2018	5/9/2018	8/13/2018	10/31/2018	2/27/2019	6/11/2019	9/25/2019	11/20/2019	2/11/2020	8/12/2020	11/6/2020	2/25/2021	5/21/2021	11/17/2021
Semi-volatile Organic Compounds (SVOCs)																											
1,4-Dioxane	µg/L	350	2.8	2.6	1.8 J	1.4 J	1.4 J	2.1	< 2.0	< 2.0	< 4.0	3.8	2.7	2.2	1.6 J	2.7	2.3	2.7	2.9	3.7	2.4	0.49 J	< 2.0	1.1 J	1.1 J	< 2.0	< 2.0	< 4.0
Volatile Organic Compounds (VOCs)																											
1,1,1-Trichloroethane	µg/L	200	NA	NA	NA	NA	NA	NA	NA	NA	NA	< 1.0	< 1.0	< 1.0	< 1.0	< 1.0	< 1.0	< 1.0	< 1.0	NA	NA	NA	NA	NA	NA	NA	NA	NA
1,1,2,2-Tetrachloroethane	µg/L	35	NA	NA	NA	NA	NA	NA	NA	NA	NA	< 1.0	< 1.0	< 1.0	< 1.0	< 1.0	< 1.0	< 1.0	< 1.0	NA	NA	NA	NA	NA	NA	NA	NA	NA
1,1,2-trichloro-1,2,2-trifluoroethane	µg/L	170,000	NA	NA	NA	NA	NA	NA	NA	NA	NA	< 1.0	< 1.0	< 1.0	< 1.0	< 1.0	< 1.0	< 1.0	< 1.0 J	NA	NA	NA	NA	NA	NA	NA	NA	NA
1,1,2-Trichloroethane	µg/L	5.0	NA	NA	NA	NA	NA	NA	NA	NA	NA	< 1.0	< 1.0	< 1.0	< 1.0	< 1.0	< 1.0	< 1.0	< 1.0	NA	NA	NA	NA	NA	NA	NA	NA	NA
1,1-Dichloroethane	µg/L	2,500	NA	NA	NA	NA	NA	NA	NA	NA	NA	< 1.0	< 1.0	< 1.0	< 1.0	< 1.0	< 1.0	< 1.0	< 1.0	NA	NA	NA	NA	NA	NA	NA	NA	NA
1,1-Dichloroethene	µg/L	7.0	< 1.0	< 1.0	< 1.0	< 1.0	< 1.0	< 1.0	< 5.0	< 5.0	< 1.0	< 1.0	< 1.0	< 1.0	< 1.0	< 1.0	< 1.0	< 1.0	< 1.0	< 1.0	< 1.0	< 1.0	< 5.0	< 3.3	< 2.5	< 5.0	< 5.0	< 1.0
1,2,3-Trimethylbenzene	µg/L	NS	NA	NA	NA	NA	NA	NA	NA	NA	NA	< 5.0	< 5.0	< 5.0	< 5.0	< 5.0	< 5.0	< 5.0	< 5.0	NA	NA	NA	NA	NA	NA	NA	NA	NA
1,2,4-Trichlorobenzene	µg/L	70	NA	NA	NA	NA	NA	NA	NA	NA	NA	< 1.0	< 1.0	< 1.0	< 1.0	< 1.0	< 1.0	< 1.0	< 1.0	NA	NA	NA	NA	NA	NA	NA	NA	NA
1,2,4-Trimethylbenzene	µg/L	63	NA	NA	NA	NA	NA	NA	NA	NA	NA	< 1.0	< 1.0	< 1.0	< 1.0	< 1.0	< 1.0	< 1.0	< 1.0	NA	NA	NA	NA	NA	NA	NA	NA	NA
1,2-Dibromo-3-chloropropane	µg/L	0.2	NA	NA	NA	NA	NA	NA	NA	NA	NA	< 1.0	< 1.0	< 1.0	< 1.0	< 1.0	< 1.0	< 1.0	< 1.0	NA	NA	NA	NA	NA	NA	NA	NA	NA
1,2-Dibromoethane	µg/L	0.05	NA	NA	NA	NA	NA	NA	NA	NA	NA	< 1.0	< 1.0	< 1.0	< 1.0	< 1.0	< 1.0	< 1.0	< 1.0	NA	NA	NA	NA	NA	NA	NA	NA	NA
1,2-Dichlorobenzene	µg/L	600	NA	NA	NA	NA	NA	NA	NA	NA	NA	< 1.0	< 1.0	< 1.0	< 1.0	< 1.0	< 1.0	< 1.0	< 1.0	NA	NA	NA	NA	NA	NA	NA	NA	NA
1,2-Dichloroethane	µg/L	5.0	NA	NA	NA	NA	NA	NA	NA	NA	NA	< 1.0	< 1.0	< 1.0	< 1.0	< 1.0	< 1.0	< 1.0	< 1.0	NA	NA	NA	NA	NA	NA	NA	NA	NA
1,2-Dichloropropane	µg/L	5.0	NA	NA	NA	NA	NA	NA	NA	NA	NA	< 1.0	< 1.0	< 1.0	< 1.0	< 1.0	< 1.0	< 1.0	< 1.0	NA	NA	NA	NA	NA	NA	NA	NA	NA
1,3,5-Trimethylbenzene	µg/L	72	NA	NA	NA	NA	NA	NA	NA	NA	NA	< 1.0	< 1.0	< 1.0	< 1.0	< 1.0	< 1.0	< 1.0	< 1.0	NA	NA	NA	NA	NA	NA	NA	NA	NA
1,3-Dichlorobenzene	µg/L	19	NA	NA	NA	NA	NA	NA	NA	NA	NA	< 1.0	< 1.0	< 1.0	< 1.0	< 1.0	< 1.0	< 1.0	< 1.0	NA	NA	NA	NA	NA	NA	NA	NA	NA
1,4-Dichlorobenzene	µg/L	75	NA	NA	NA	NA	NA	NA	NA	NA	NA	< 1.0	< 1.0	< 1.0	< 1.0	< 1.0	< 1.0	< 1.0	< 1.0	NA	NA	NA	NA	NA	NA	NA	NA	NA
2-Butanone (MEK)	µg/L	38,000	NA	NA	NA	NA	NA	NA	NA	NA	NA	< 10	< 10	< 10	< 10	< 10	< 10	< 10	< 10	NA	NA	NA	NA	NA	NA	NA	NA	NA
2-Methylnaphthalene	µg/L	750	NA	NA	NA	NA	NA	NA	NA	NA	NA	NA	NA	NA	NA	NA	NA	NA	NA	NA	NA	NA	NA	NA	NA	NA	NA	NA
4-Methyl-2-Pentanone (MIBK)	µg/L	5,200	NA	NA	NA	NA	NA	NA	NA	NA	NA	< 10	< 10	< 10	< 10	< 10	< 10	< 10	< 10	NA	NA	NA	NA	NA	NA	NA	NA	NA
Acetone	µg/L	2,100	NA	NA	NA	NA	NA	NA	NA	NA	NA	< 10	< 10	< 10	< 10	< 10	< 10	< 10	< 10	NA	NA	NA	NA	NA	NA	NA	NA	NA
Benzene	µg/L	5.0	NA	NA	NA	NA	NA	NA	NA	NA	NA	< 1.0	< 1.0	< 1.0	< 1.0	< 1.0	< 1.0	< 1.0	< 1.0	NA	NA	NA	NA	NA	NA	NA	NA	NA
Bromodichloromethane	µg/L	80	NA	NA	NA	NA	NA	NA	NA	NA	NA	< 1.0	< 1.0	< 1.0	< 1.0	< 1.0	< 1.0	< 1.0	< 1.0	NA	NA	NA	NA	NA	NA	NA	NA	NA
Bromoform	µg/L	80	NA	NA	NA	NA	NA	NA	NA	NA	NA	< 1.0	< 1.0	< 1.0	< 1.0	< 1.0	< 1.0	< 1.0	< 1.0 J	NA	NA	NA	NA	NA	NA	NA	NA	NA
Bromomethane	µg/L	29	NA	NA	NA	NA	NA	NA	NA	NA	NA	< 1.0	< 1.0	< 1.0	< 1.0	< 1.0	< 1.0	< 1.0	< 1.0	NA	NA	NA	NA	NA	NA	NA	NA	NA
Carbon Disulfide	µg/L	2,300	NA	NA	NA	NA	NA	NA	NA	NA	NA	< 5.0	< 5.0	< 5.0	< 5.0	< 5.0	< 5.0	< 5.0	< 5.0	NA	NA	NA	NA	NA	NA	NA	NA	NA
Carbon Tetrachloride	µg/L	5.0	NA	NA	NA	NA	NA	NA	NA	NA	NA	< 1.0	< 1.0	< 1.0	< 1.0	< 1.0	< 1.0	< 1.0	< 1.0 J	NA	NA	NA	NA	NA	NA	NA	NA	NA
Trichlorofluoromethane (CFC-11)	µg/L	7,300	NA	NA	NA	NA	NA	NA	NA	NA	NA	< 1.0	< 1.0	< 1.0	< 1.0	< 1.0	< 1.0	< 1.0	< 1.0	NA	NA	NA	NA	NA	NA	NA	NA	NA
Dichlorodifluoromethane (CFC-12)	µg/L	4,800	NA	NA	NA	NA	NA	NA	NA	NA	NA	< 1.0	< 1.0	< 1.0	< 1.0	< 1.0	< 1.0	< 1.0	< 1.0	NA	NA	NA	NA	NA	NA	NA	NA	NA
Chlorobenzene	µg/L	100	NA	NA	NA	NA	NA	NA	NA	NA	NA	< 1.0	< 1.0	< 1.0	< 1.0	< 1.0	< 1.0	< 1.0	< 1.0	NA	NA	NA	NA	NA	NA	NA	NA	NA
Chlorodibromomethane	µg/L	80	NA	NA	NA	NA	NA	NA	NA	NA	NA	< 1.0	< 1.0	< 1.0	< 1.0	< 1.0	< 1.0	< 1.0	< 1.0	NA	NA	NA	NA	NA	NA	NA	NA	NA
Chloroethane	µg/L	1,700	NA	NA	NA	NA	NA	NA	NA	NA	NA	< 1.0	< 1.0	< 1.0	< 1.0	< 1.0	< 1.0	< 1.0	< 1.0	NA	NA	NA	NA	NA	NA	NA	NA	NA
Chloroform	µg/L	80	NA	NA	NA	NA	NA	NA	NA	NA	NA	< 1.0	< 1.0	< 1.0	< 1.0	< 1.0	< 1.0	< 1.0	< 1.0	NA	NA	NA	NA	NA	NA	NA	NA	NA
Chloromethane	µg/L	1,100	NA	NA	NA	NA	NA	NA	NA	NA	NA	< 1.0	< 1.0	< 1.0 J	< 1.0	< 1.0	< 1.0	< 1.0	< 1.0	NA	NA	NA	NA	NA	NA	NA	NA	NA
cis-1,2-Dichloroethene	µg/L	70	< 1.0	0.79 J	< 1.0	< 1.0	< 1.0	< 1.0	< 5.0	< 5.0	< 1.0	< 1.0	< 1.0	< 1.0	< 1.0	< 1.0	0.24 J	0.43 J	0.26 J	0.27 J	0.34 J	0.86 J	< 5.0	< 3.3	0.65 J	< 5.0	< 5.0	1.1
cis-1,3-Dichloropropene	µg/L	NS	NA	NA	NA	NA	NA	NA	NA	NA	NA	< 1.0	< 1.0	< 1.0	< 1.0	< 1.0	< 1.0	< 1.0	< 1.0	NA	NA	NA	NA	NA	NA	NA	NA	NA
Cyclohexane	µg/L	NS	NA	NA	NA	NA	NA	NA	NA	NA	NA	< 1.0	< 1.0	< 1.0	< 1.0	< 1.0	< 1.0	< 1.0	< 1.0	NA	NA	NA	NA	NA	NA	NA	NA	NA
Dichloromethane	µg/L	5.0	NA	NA	NA	NA	NA	NA	NA	NA	NA	< 5.0	< 5.0	< 5.0	< 5.0	< 5.0	< 5.0	< 5.0	< 5.0	NA	NA	NA	NA	NA	NA	NA	NA	NA
Diethyl ether	µg/L	10	NA	NA	NA	NA	NA	NA	NA	NA	NA	< 2.0	< 2.0	< 2.0	< 2.0	< 2.0	< 2.0	< 2.0	< 2.0	NA	NA	NA	NA	NA	NA	NA	NA	NA
Ethylbenzene	µg/L	74	NA	NA	NA	NA	NA	NA	NA	NA	NA	< 1.0	< 1.0	< 1.0	< 1.0	< 1.0	< 1.0	< 1.0	< 1.0	NA	NA	NA	NA	NA	NA	NA	NA	NA
Isopropylbenzene	µg/L	2,300	NA	NA	NA	NA	NA	NA	NA	NA	NA	< 1.0	< 1.0	< 1.0	< 1.0	< 1.0	< 1.0	< 1.0	< 1.0	NA	NA	NA	NA	NA	NA	NA	NA	NA
m&p-Xylenes	µg/L	NS	NA	NA	NA	NA	NA	NA	NA	NA	NA	NA	NA	< 2.0	NA	NA	NA	NA	NA	NA	NA	NA	NA	NA	NA	NA	NA	NA
Methyl Acetate	µg/L	NS	NA	NA	NA	NA	NA	NA	NA	NA	NA	< 10	< 10	< 10	< 10	< 10	< 10	< 10	< 10	NA	NA	NA	NA	NA	NA	NA	NA	NA
Methyl N-Butyl Ketone (2-Hexanone)	µg/L	2,900	NA	NA	NA	NA	NA	NA	NA	NA	NA	< 10	< 10	< 10	< 10	< 10	< 10	< 10	< 10	NA	NA	NA	NA	NA	NA	NA	NA	NA
Methylcyclohexane	µg/L	NS	NA	NA	NA	NA	NA	NA	NA	NA	NA	< 1.0	< 1.0	< 1.0	< 1.0	< 1.0	< 1.0	< 1.0	< 1.0	NA	NA	NA	NA	NA	NA	NA	NA	NA

See Notes on Last Page.

Table 2
On-Site Groundwater Analytical Results
Ford Livonia Transmission Plant
36200 Plymouth Road
Livonia, Michigan

Location:		EGLE Non-Residential Drinking Water Criteria	MW-55D									MW-56															
Screen Interval (ft bgs):			19-24									16-21															
Date:	Unit		6/11/2019	9/25/2019	11/20/2019	2/12/2020	8/11/2020	11/6/2020	2/25/2021	5/21/2021	11/17/2021	4/24/2017	7/28/2017	11/8/2017	2/14/2018	5/9/2018	8/13/2018	10/31/2018	2/27/2019	6/11/2019	9/25/2019	11/20/2019	2/11/2020	8/12/2020	11/6/2020	2/25/2021	5/21/2021	11/17/2021
Methyl-tert-butyl ether	µg/L	40	NA	NA	NA	NA	NA	NA	NA	NA	NA	< 1.0	< 1.0	< 1.0	< 1.0	< 1.0	< 1.0	0.11 J	0.12 J	NA	NA	NA	NA	NA	NA	NA	NA
o-Xylene	µg/L	NS	NA	NA	NA	NA	NA	NA	NA	NA	NA	NA	NA	< 1.0	NA	NA	NA	NA	NA	NA	NA	NA	NA	NA	NA	NA	NA
Naphthalene	µg/L	1,500	NA	NA	NA	NA	NA	NA	NA	NA	NA	NA	NA	NA	NA	NA	NA	NA	NA	NA	NA	NA	NA	NA	NA	NA	NA
Styrene (Monomer)	µg/L	100	NA	NA	NA	NA	NA	NA	NA	NA	NA	< 1.0	< 1.0	< 1.0	< 1.0	< 1.0	< 1.0	< 1.0	< 1.0	NA	NA	NA	NA	NA	NA	NA	NA
Tetrachloroethene	µg/L	5.0	< 1.0	< 1.0	< 1.0	< 1.0	< 1.0	< 1.0	< 5.0	< 5.0	< 1.0	< 1.0	< 1.0	< 1.0	< 1.0	< 1.0	< 1.0	< 1.0	< 1.0 J	< 1.0	< 1.0	< 1.0	< 5.0	< 3.3	< 2.5	< 5.0	< 1.0
Toluene	µg/L	790	NA	NA	NA	NA	NA	NA	NA	NA	NA	< 1.0	< 1.0	< 1.0	< 1.0	< 1.0	< 1.0	< 1.0	< 1.0	NA	NA	NA	NA	NA	NA	NA	NA
Total Xylenes	µg/L	280	NA	NA	NA	NA	NA	NA	NA	NA	NA	< 2.0	< 2.0	< 2.0	< 2.0	< 2.0	< 2.0	< 2.0	< 2.0	NA	NA	NA	NA	NA	NA	NA	NA
trans-1,2-Dichloroethene	µg/L	100	< 1.0	< 1.0	< 1.0	< 1.0	< 1.0	< 1.0	< 5.0	< 5.0	< 1.0	< 1.0	< 1.0	< 1.0	< 1.0	< 1.0	< 1.0	< 1.0	< 1.0	< 1.0	< 1.0	< 1.0	< 5.0	< 3.3	< 2.5	< 5.0	< 1.0
trans-1,3-Dichloropropene	µg/L	NS	NA	NA	NA	NA	NA	NA	NA	NA	NA	< 1.0	< 1.0	< 1.0	< 1.0	< 1.0	< 1.0	< 1.0	< 1.0	NA	NA	NA	NA	NA	NA	NA	NA
Trichloroethene	µg/L	5.0	< 1.0	< 1.0	< 1.0	< 1.0	< 1.0	< 1.0	< 5.0	< 5.0	< 1.0	< 1.0	< 1.0	< 1.0	< 1.0	< 1.0	< 1.0	< 1.0	< 1.0 J	< 1.0	< 1.0	< 1.0	< 5.0	< 3.3	< 2.5	< 5.0	< 1.0
Vinyl chloride	µg/L	2.0	0.34 J	< 1.0	< 1.0	0.35 J	< 1.0	< 1.0	< 5.0	< 5.0	< 1.0	< 1.0	< 1.0	< 1.0	< 1.0	< 1.0	< 1.0	0.31 J	0.38 J	< 1.0	< 1.0	0.21 J	< 5.0	< 3.3	< 2.5	< 5.0	< 1.0
Gases																											
Ethane	µg/L	NS	NA	NA	NA	NA	NA	NA	NA	NA	NA	NA	NA	NA	NA	NA	NA	NA	NA	NA	NA	NA	NA	NA	NA	NA	NA
Ethene	µg/L	NS	NA	NA	NA	NA	NA	NA	NA	NA	NA	NA	NA	NA	NA	NA	NA	NA	NA	NA	NA	NA	NA	NA	NA	NA	NA
Methane	µg/L	NS	NA	NA	NA	NA	NA	NA	NA	NA	NA	NA	NA	NA	NA	NA	NA	NA	NA	NA	NA	NA	NA	NA	NA	NA	NA
Other																											
Carbon	mg/L	NS	NA	NA	NA	NA	NA	NA	NA	NA	NA	NA	NA	NA	NA	NA	NA	NA	NA	NA	NA	NA	NA	NA	NA	NA	NA
Nitrate-N	mg/L	10	NA	NA	NA	NA	NA	NA	NA	NA	NA	NA	NA	NA	NA	NA	NA	NA	NA	NA	NA	NA	NA	NA	NA	NA	NA
Sulfate	mg/L	250	NA	NA	NA	NA	NA	NA	NA	NA	NA	NA	NA	NA	NA	NA	NA	NA	NA	NA	NA	NA	NA	NA	NA	NA	NA
Total Organic Carbon	mg/L	NS	NA	NA	NA	NA	NA	NA	NA	NA	NA	NA	NA	NA	NA	NA	NA	NA	NA	NA	NA	NA	NA	NA	NA	NA	NA
Metals																											
Iron, Dissolved	µg/L	300	NA	NA	NA	NA	NA	NA	NA	NA	NA	NA	NA	NA	NA	NA	NA	NA	NA	NA	NA	NA	NA	NA	NA	NA	NA
Iron	µg/L	300	NA	NA	NA	NA	NA	NA	NA	NA	NA	NA	NA	NA	NA	NA	NA	NA	NA	NA	NA	NA	NA	NA	NA	NA	NA
Manganese, Dissolved	µg/L	50	NA	NA	NA	NA	NA	NA	NA	NA	NA	NA	NA	NA	NA	NA	NA	NA	NA	NA	NA	NA	NA	NA	NA	NA	NA
Manganese	µg/L	50	NA	NA	NA	NA	NA	NA	NA	NA	NA	NA	NA	NA	NA	NA	NA	NA	NA	NA	NA	NA	NA	NA	NA	NA	NA

See Notes on Last Page.

Table 2
On-Site Groundwater Analytical Results
Ford Livonia Transmission Plant
36200 Plymouth Road
Livonia, Michigan

Location:		EGLE Non-Residential Drinking Water Criteria	MW-57																		
Screen Interval (ft bgs):			17-22																		
Date:	Unit		7/27/2017	11/7/2017	2/9/2018	5/9/2018	8/6/2018	10/25/2018	2/28/2019	6/11/2019	9/27/2019	11/19/2019	2/12/2020	5/20/2020	8/12/2020	11/5/2020	2/25/2021	5/6/2021	8/4/2021	11/18/2021	3/3/2022
Semi-volatile Organic Compounds (SVOCs)																					
1,4-Dioxane	µg/L	350	4.6	4.9	4.9	3.9	4.5	4.6	3.1	3.6	3.3	1.8 J	1.2 J	1.4 J	1.8 J	1.8 J	< 2.0	< 2.0	< 2.0	1.6 J	1.2 J
Volatile Organic Compounds (VOCs)																					
1,1,1-Trichloroethane	µg/L	200	< 1.0	< 1.0	< 1.0	< 1.0	< 1.0	< 1.0	< 1.0	NA	NA	NA	NA	NA	NA	NA	NA	NA	NA	NA	NA
1,1,2,2-Tetrachloroethane	µg/L	35	< 1.0	< 1.0	< 1.0	< 1.0	< 1.0	< 1.0	< 1.0	NA	NA	NA	NA	NA	NA	NA	NA	NA	NA	NA	NA
1,1,2-trichloro-1,2,2-trifluoroethane	µg/L	170,000	< 1.0	< 1.0	< 1.0	< 1.0	< 1.0	< 1.0	< 1.0	NA	NA	NA	NA	NA	NA	NA	NA	NA	NA	NA	NA
1,1,2-Trichloroethane	µg/L	5.0	< 1.0	< 1.0	< 1.0	< 1.0	< 1.0	< 1.0	< 1.0	NA	NA	NA	NA	NA	NA	NA	NA	NA	NA	NA	NA
1,1-Dichloroethane	µg/L	2,500	< 1.0	< 1.0	< 1.0	< 1.0	< 1.0	< 1.0	< 1.0	NA	NA	NA	NA	NA	NA	NA	NA	NA	NA	NA	NA
1,1-Dichloroethene	µg/L	7.0	< 1.0	< 1.0	< 1.0	< 1.0	< 1.0	< 1.0	< 1.0	< 1.0	< 1.0	< 1.0	< 1.0	< 1.0	< 1.0	< 1.0	< 1.0	< 1.0	< 1.0	< 1.0	< 1.0
1,2,3-Trimethylbenzene	µg/L	NS	< 5.0	< 5.0	< 5.0	< 5.0	< 5.0	< 5.0	< 5.0	NA	NA	NA	NA	NA	NA	NA	NA	NA	NA	NA	NA
1,2,4-Trichlorobenzene	µg/L	70	< 1.0	< 1.0	< 1.0	< 1.0	< 1.0	< 1.0	< 1.0	NA	NA	NA	NA	NA	NA	NA	NA	NA	NA	NA	NA
1,2,4-Trimethylbenzene	µg/L	63	< 1.0	< 1.0	< 1.0	< 1.0	< 1.0	< 1.0	< 1.0	NA	NA	NA	NA	NA	NA	NA	NA	NA	NA	NA	NA
1,2-Dibromo-3-chloropropane	µg/L	0.2	< 1.0	< 1.0	< 1.0	< 1.0	< 1.0	< 1.0	< 1.0 J	NA	NA	NA	NA	NA	NA	NA	NA	NA	NA	NA	NA
1,2-Dibromoethane	µg/L	0.05	< 1.0	< 1.0	< 1.0	< 1.0	< 1.0	< 1.0	< 1.0	NA	NA	NA	NA	NA	NA	NA	NA	NA	NA	NA	NA
1,2-Dichlorobenzene	µg/L	600	< 1.0	< 1.0	< 1.0	< 1.0	< 1.0	< 1.0	< 1.0	NA	NA	NA	NA	NA	NA	NA	NA	NA	NA	NA	NA
1,2-Dichloroethane	µg/L	5.0	< 1.0	< 1.0	< 1.0	< 1.0	< 1.0	< 1.0	< 1.0	NA	NA	NA	NA	NA	NA	NA	NA	NA	NA	NA	NA
1,2-Dichloropropane	µg/L	5.0	< 1.0	< 1.0	< 1.0	< 1.0	< 1.0	< 1.0	< 1.0	NA	NA	NA	NA	NA	NA	NA	NA	NA	NA	NA	NA
1,3,5-Trimethylbenzene	µg/L	72	< 1.0	< 1.0	< 1.0	< 1.0	< 1.0	< 1.0	< 1.0	NA	NA	NA	NA	NA	NA	NA	NA	NA	NA	NA	NA
1,3-Dichlorobenzene	µg/L	19	< 1.0	< 1.0	< 1.0	< 1.0	< 1.0	0.16 J	< 1.0	NA	NA	NA	NA	NA	NA	NA	NA	NA	NA	NA	NA
1,4-Dichlorobenzene	µg/L	75	< 1.0	< 1.0	< 1.0	< 1.0	< 1.0	< 1.0	< 1.0	NA	NA	NA	NA	NA	NA	NA	NA	NA	NA	NA	NA
2-Butanone (MEK)	µg/L	38,000	< 10	< 10	< 10	< 10	< 10	< 10	2.7 J	NA	NA	NA	NA	NA	NA	NA	NA	NA	NA	NA	NA
2-Methylnaphthalene	µg/L	750	NA	NA	NA	NA	NA	NA	NA	NA	NA	NA	NA	NA	NA	NA	NA	NA	NA	NA	NA
4-Methyl-2-Pentanone (MIBK)	µg/L	5,200	< 10	< 10	< 10	< 10	< 10	< 10	< 10	NA	NA	NA	NA	NA	NA	NA	NA	NA	NA	NA	NA
Acetone	µg/L	2,100	1.8 J	< 10	< 10	< 10	< 10	< 10	12	NA	NA	NA	NA	NA	NA	NA	NA	NA	NA	NA	NA
Benzene	µg/L	5.0	< 1.0	< 1.0	< 1.0	< 1.0	< 1.0	< 1.0	< 1.0	NA	NA	NA	NA	NA	NA	NA	NA	NA	NA	NA	NA
Bromodichloromethane	µg/L	80	< 1.0	< 1.0	< 1.0	< 1.0	< 1.0	< 1.0	< 1.0	NA	NA	NA	NA	NA	NA	NA	NA	NA	NA	NA	NA
Bromoform	µg/L	80	< 1.0	< 1.0	< 1.0	< 1.0	< 1.0	< 1.0	< 1.0	NA	NA	NA	NA	NA	NA	NA	NA	NA	NA	NA	NA
Bromomethane	µg/L	29	< 1.0	< 1.0	< 1.0	< 1.0	< 1.0	< 1.0	< 1.0 J	NA	NA	NA	NA	NA	NA	NA	NA	NA	NA	NA	NA
Carbon Disulfide	µg/L	2,300	< 5.0	< 5.0	< 5.0	< 5.0	< 5.0	< 5.0	< 5.0	NA	NA	NA	NA	NA	NA	NA	NA	NA	NA	NA	NA
Carbon Tetrachloride	µg/L	5.0	< 1.0	< 1.0	< 1.0	< 1.0	< 1.0	< 1.0	< 1.0	NA	NA	NA	NA	NA	NA	NA	NA	NA	NA	NA	NA
Trichlorofluoromethane (CFC-11)	µg/L	7,300	< 1.0	< 1.0	< 1.0	< 1.0	< 1.0	< 1.0	< 1.0	NA	NA	NA	NA	NA	NA	NA	NA	NA	NA	NA	NA
Dichlorodifluoromethane (CFC-12)	µg/L	4,800	< 1.0	< 1.0	< 1.0	< 1.0	< 1.0	< 1.0	< 1.0	NA	NA	NA	NA	NA	NA	NA	NA	NA	NA	NA	NA
Chlorobenzene	µg/L	100	< 1.0	< 1.0	< 1.0	< 1.0	< 1.0	< 1.0	< 1.0	NA	NA	NA	NA	NA	NA	NA	NA	NA	NA	NA	NA
Chlorodibromomethane	µg/L	80	< 1.0	< 1.0	< 1.0	< 1.0	< 1.0	< 1.0	< 1.0	NA	NA	NA	NA	NA	NA	NA	NA	NA	NA	NA	NA
Chloroethane	µg/L	1,700	< 1.0	< 1.0	< 1.0	< 1.0	< 1.0	< 1.0	< 1.0 J	NA	NA	NA	NA	NA	NA	NA	NA	NA	NA	NA	NA
Chloroform	µg/L	80	< 1.0	< 1.0	< 1.0	< 1.0	< 1.0	< 1.0	< 1.0	NA	NA	NA	NA	NA	NA	NA	NA	NA	NA	NA	NA
Chloromethane	µg/L	1,100	< 1.0	< 1.0	< 1.0	< 1.0	< 1.0	< 1.0	< 1.0	NA	NA	NA	NA	NA	NA	NA	NA	NA	NA	NA	NA
cis-1,2-Dichloroethene	µg/L	70	< 1.0	< 1.0	< 1.0	< 1.0	< 1.0	< 1.0	< 1.0	< 1.0	< 1.0	< 1.0	< 1.0	< 1.0	< 1.0	< 1.0	< 1.0	< 1.0	< 1.0	< 1.0	< 1.0
cis-1,3-Dichloropropene	µg/L	NS	< 1.0	< 1.0	< 1.0	< 1.0	< 1.0	< 1.0	< 1.0	NA	NA	NA	NA	NA	NA	NA	NA	NA	NA	NA	NA
Cyclohexane	µg/L	NS	< 1.0	< 1.0	< 1.0	< 1.0	< 1.0	< 1.0	< 1.0	NA	NA	NA	NA	NA	NA	NA	NA	NA	NA	NA	NA
Dichloromethane	µg/L	5.0	< 5.0	< 5.0	< 5.0	< 5.0	< 5.0	< 5.0B	< 5.0	NA	NA	NA	NA	NA	NA	NA	NA	NA	NA	NA	NA
Diethyl ether	µg/L	10	< 2.0	< 2.0	< 2.0	< 2.0	< 2.0	< 2.0	< 2.0	NA	NA	NA	NA	NA	NA	NA	NA	NA	NA	NA	NA
Ethylbenzene	µg/L	74	< 1.0	< 1.0	< 1.0	< 1.0	< 1.0	< 1.0	< 1.0	NA	NA	NA	NA	NA	NA	NA	NA	NA	NA	NA	NA
Isopropylbenzene	µg/L	2,300	< 1.0	< 1.0	< 1.0	< 1.0	< 1.0	< 1.0	< 1.0	NA	NA	NA	NA	NA	NA	NA	NA	NA	NA	NA	NA
m&p-Xylenes	µg/L	NS	NA	< 2.0	NA	NA	NA	NA	NA	NA	NA	NA	NA	NA	NA	NA	NA	NA	NA	NA	NA
Methyl Acetate	µg/L	NS	< 10	< 10	< 10	< 10	< 10	< 10	< 10	NA	NA	NA	NA	NA	NA	NA	NA	NA	NA	NA	NA
Methyl N-Butyl Ketone (2-Hexanone)	µg/L	2,900	< 10	< 10	< 10	< 10	< 10	< 10	< 10	NA	NA	NA	NA	NA	NA	NA	NA	NA	NA	NA	NA
Methylcyclohexane	µg/L	NS	< 1.0	< 1.0	< 1.0	< 1.0	< 1.0	< 1.0	< 1.0	NA	NA	NA	NA	NA	NA	NA	NA	NA	NA	NA	NA

See Notes on Last Page.

Table 2
On-Site Groundwater Analytical Results
Ford Livonia Transmission Plant
36200 Plymouth Road
Livonia, Michigan

Location:		EGLE Non-Residential Drinking Water Criteria	MW-57																		
Screen Interval (ft bgs):			17-22																		
Date:	Unit		7/27/2017	11/7/2017	2/9/2018	5/9/2018	8/6/2018	10/25/2018	2/28/2019	6/11/2019	9/27/2019	11/19/2019	2/12/2020	5/20/2020	8/12/2020	11/5/2020	2/25/2021	5/6/2021	8/4/2021	11/18/2021	3/3/2022
Methyl-tert-butyl ether	µg/L	40	< 1.0	< 1.0	< 1.0	< 1.0	< 1.0	< 1.0	< 1.0	NA	NA	NA	NA	NA	NA	NA	NA	NA	NA	NA	NA
o-Xylene	µg/L	NS	NA	< 1.0	NA	NA	NA	NA	NA	NA	NA	NA	NA	NA	NA	NA	NA	NA	NA	NA	NA
Naphthalene	µg/L	1,500	NA	NA	NA	NA	NA	NA	NA	NA	NA	NA	NA	NA	NA	NA	NA	NA	NA	NA	NA
Styrene (Monomer)	µg/L	100	< 1.0	< 1.0	< 1.0	< 1.0	< 1.0	< 1.0	< 1.0	NA	NA	NA	NA	NA	NA	NA	NA	NA	NA	NA	NA
Tetrachloroethene	µg/L	5.0	< 1.0	< 1.0	< 1.0	< 1.0	< 1.0	< 1.0	< 1.0	< 1.0	< 1.0	< 1.0	< 1.0	< 1.0	< 1.0	< 1.0	< 1.0	< 1.0	< 1.0	< 1.0	< 1.0
Toluene	µg/L	790	< 1.0	< 1.0	< 1.0	< 1.0	< 1.0	< 1.0	< 1.0	NA	NA	NA	NA	NA	NA	NA	NA	NA	NA	NA	NA
Total Xylenes	µg/L	280	< 2.0	< 2.0	< 2.0	< 2.0	< 2.0	< 2.0	< 2.0	NA	NA	NA	NA	NA	NA	NA	NA	NA	NA	NA	NA
trans-1,2-Dichloroethene	µg/L	100	< 1.0	< 1.0	< 1.0	< 1.0	< 1.0	< 1.0	< 1.0	< 1.0	< 1.0	< 1.0	< 1.0	< 1.0	< 1.0	< 1.0	< 1.0	< 1.0	< 1.0	< 1.0	< 1.0
trans-1,3-Dichloropropene	µg/L	NS	< 1.0	< 1.0	< 1.0	< 1.0	< 1.0	< 1.0	< 1.0	NA	NA	NA	NA	NA	NA	NA	NA	NA	NA	NA	NA
Trichloroethene	µg/L	5.0	< 1.0	< 1.0	< 1.0	< 1.0	< 1.0	< 1.0	< 1.0	< 1.0	< 1.0	< 1.0	< 1.0	< 1.0	< 1.0	< 1.0	< 1.0	< 1.0	< 1.0	< 1.0	< 1.0
Vinyl chloride	µg/L	2.0	< 1.0	< 1.0	0.59 J	0.56 J	0.39 J	0.64 J	0.88 J	0.77 J	0.90 J	0.96 J	0.60 J	0.67 J	1.3	< 1.0	0.57 J	1.6	1.2	1.1	0.68 J
Gases																					
Ethane	µg/L	NS	NA	NA	NA	NA	NA	NA	NA	NA	NA	NA	NA	NA	NA	NA	NA	NA	NA	NA	NA
Ethene	µg/L	NS	NA	NA	NA	NA	NA	NA	NA	NA	NA	NA	NA	NA	NA	NA	NA	NA	NA	NA	NA
Methane	µg/L	NS	NA	NA	NA	NA	NA	NA	NA	NA	NA	NA	NA	NA	NA	NA	NA	NA	NA	NA	NA
Other																					
Carbon	mg/L	NS	NA	NA	NA	NA	NA	NA	NA	NA	NA	NA	NA	NA	NA	NA	NA	NA	NA	NA	NA
Nitrate-N	mg/L	10	NA	NA	NA	NA	NA	NA	NA	NA	NA	NA	NA	NA	NA	NA	NA	NA	NA	NA	NA
Sulfate	mg/L	250	NA	NA	NA	NA	NA	NA	NA	NA	NA	NA	NA	NA	NA	NA	NA	NA	NA	NA	NA
Total Organic Carbon	mg/L	NS	NA	NA	NA	NA	NA	NA	NA	NA	NA	NA	NA	NA	NA	NA	NA	NA	NA	NA	NA
Metals																					
Iron, Dissolved	µg/L	300	NA	NA	NA	NA	NA	NA	NA	NA	NA	NA	NA	NA	NA	NA	NA	NA	NA	NA	NA
Iron	µg/L	300	NA	NA	NA	NA	NA	NA	NA	NA	NA	NA	NA	NA	NA	NA	NA	NA	NA	NA	NA
Manganese, Dissolved	µg/L	50	NA	NA	NA	NA	NA	NA	NA	NA	NA	NA	NA	NA	NA	NA	NA	NA	NA	NA	NA
Manganese	µg/L	50	NA	NA	NA	NA	NA	NA	NA	NA	NA	NA	NA	NA	NA	NA	NA	NA	NA	NA	NA

See Notes on Last Page.

Table 2
On-Site Groundwater Analytical Results
Ford Livonia Transmission Plant
36200 Plymouth Road
Livonia, Michigan

Location:		EGLE Non-Residential Drinking Water Criteria	MW-58																	
Screen Interval (ft bgs):			15-20																	
Date:	Unit		7/28/2017	11/8/2017	2/7/2018	5/14/2018	8/13/2018	10/31/2018	3/1/2019	6/11/2019	9/25/2019	11/14/2019	2/11/2020	8/12/2020	11/6/2020	2/25/2021	5/12/2021	8/6/2021	11/9/2021	2/24/2022
Semi-volatile Organic Compounds (SVOCs)																				
1,4-Dioxane	µg/L	350	10	8.0	9.6	3.6	2.2	3.9	6.2	11	8.6	9.0	4.1	2.6	3.1	4.1	5.5	5.2	5.6	4.5
Volatile Organic Compounds (VOCs)																				
1,1,1-Trichloroethane	µg/L	200	< 1.0	< 1.0	< 1.0	< 1.0	< 1.0	< 1.0	< 1.0	NA	NA	NA	NA	NA	NA	NA	NA	NA	NA	NA
1,1,2,2-Tetrachloroethane	µg/L	35	< 1.0	< 1.0	< 1.0	< 1.0	< 1.0	< 1.0	< 1.0 J	NA	NA	NA	NA	NA	NA	NA	NA	NA	NA	NA
1,1,2-trichloro-1,2,2-trifluoroethane	µg/L	170,000	< 1.0	< 1.0	< 1.0	< 1.0	< 1.0	< 1.0	< 1.0	NA	NA	NA	NA	NA	NA	NA	NA	NA	NA	NA
1,1,2-Trichloroethane	µg/L	5.0	< 1.0	< 1.0	< 1.0	< 1.0	< 1.0	< 1.0	< 1.0	NA	NA	NA	NA	NA	NA	NA	NA	NA	NA	NA
1,1-Dichloroethane	µg/L	2,500	< 1.0	< 1.0	< 1.0	< 1.0	< 1.0	< 1.0	< 1.0	NA	NA	NA	NA	NA	NA	NA	NA	NA	NA	NA
1,1-Dichloroethene	µg/L	7.0	< 1.0	< 1.0	< 1.0	< 1.0	< 1.0	< 1.0	< 1.0	< 1.0	< 1.0	< 1.0	< 5.0	< 2.0	< 2.0	< 2.0	< 1.0	< 1.0	< 1.0	< 1.0
1,2,3-Trimethylbenzene	µg/L	NS	< 5.0	< 5.0	< 5.0	NA	< 5.0	< 5.0	< 5.0	NA	NA	NA	NA	NA	NA	NA	NA	NA	NA	NA
1,2,4-Trichlorobenzene	µg/L	70	< 1.0	< 1.0	< 1.0	< 1.0	< 1.0	< 1.0	< 1.0	NA	NA	NA	NA	NA	NA	NA	NA	NA	NA	NA
1,2,4-Trimethylbenzene	µg/L	63	< 1.0	< 1.0	< 1.0	< 1.0	< 1.0	< 1.0	< 1.0	NA	NA	NA	NA	NA	NA	NA	NA	NA	NA	NA
1,2-Dibromo-3-chloropropane	µg/L	0.2	< 1.0	< 1.0	< 1.0	< 1.0	< 1.0	< 1.0	< 1.0 J	NA	NA	NA	NA	NA	NA	NA	NA	NA	NA	NA
1,2-Dibromoethane	µg/L	0.05	< 1.0	< 1.0	< 1.0	< 1.0	< 1.0	< 1.0	< 1.0 J	NA	NA	NA	NA	NA	NA	NA	NA	NA	NA	NA
1,2-Dichlorobenzene	µg/L	600	< 1.0	< 1.0	< 1.0	< 1.0	< 1.0	< 1.0	< 1.0	NA	NA	NA	NA	NA	NA	NA	NA	NA	NA	NA
1,2-Dichloroethane	µg/L	5.0	< 1.0	< 1.0	< 1.0	< 1.0	< 1.0	< 1.0	< 1.0	NA	NA	NA	NA	NA	NA	NA	NA	NA	NA	NA
1,2-Dichloropropane	µg/L	5.0	< 1.0	< 1.0	< 1.0	< 1.0	< 1.0	< 1.0	< 1.0	NA	NA	NA	NA	NA	NA	NA	NA	NA	NA	NA
1,3,5-Trimethylbenzene	µg/L	72	< 1.0	< 1.0	< 1.0	< 1.0	< 1.0	< 1.0	< 1.0	NA	NA	NA	NA	NA	NA	NA	NA	NA	NA	NA
1,3-Dichlorobenzene	µg/L	19	< 1.0	< 1.0	< 1.0	< 1.0	< 1.0	< 1.0	< 1.0	NA	NA	NA	NA	NA	NA	NA	NA	NA	NA	NA
1,4-Dichlorobenzene	µg/L	75	< 1.0	< 1.0	< 1.0	< 1.0	< 1.0	< 1.0	< 1.0	NA	NA	NA	NA	NA	NA	NA	NA	NA	NA	NA
2-Butanone (MEK)	µg/L	38,000	< 10	< 10	< 10	< 10	< 10	< 10	< 10 J	NA	NA	NA	NA	NA	NA	NA	NA	NA	NA	NA
2-Methylnaphthalene	µg/L	750	NA	NA	NA	NA	NA	NA	NA	NA	NA	NA	NA	NA	NA	NA	NA	NA	NA	NA
4-Methyl-2-Pentanone (MIBK)	µg/L	5,200	< 10	< 10	< 10	< 10	< 10	< 10	< 10 J	NA	NA	NA	NA	NA	NA	NA	NA	NA	NA	NA
Acetone	µg/L	2,100	< 10	< 10	< 10	< 10B	< 10	< 10	< 10 J	NA	NA	NA	NA	NA	NA	NA	NA	NA	NA	NA
Benzene	µg/L	5.0	< 1.0	< 1.0	< 1.0	< 1.0	< 1.0	< 1.0	< 1.0	NA	NA	NA	NA	NA	NA	NA	NA	NA	NA	NA
Bromodichloromethane	µg/L	80	< 1.0	< 1.0	< 1.0	< 1.0	< 1.0	< 1.0	< 1.0	NA	NA	NA	NA	NA	NA	NA	NA	NA	NA	NA
Bromoform	µg/L	80	< 1.0	< 1.0	< 1.0	< 1.0	< 1.0	< 1.0	< 1.0 J	NA	NA	NA	NA	NA	NA	NA	NA	NA	NA	NA
Bromomethane	µg/L	29	< 1.0	< 1.0	< 1.0	< 1.0	< 1.0	< 1.0	< 1.0	NA	NA	NA	NA	NA	NA	NA	NA	NA	NA	NA
Carbon Disulfide	µg/L	2,300	< 5.0	< 5.0	< 5.0	< 5.0	< 5.0	< 5.0	< 5.0 J	NA	NA	NA	NA	NA	NA	NA	NA	NA	NA	NA
Carbon Tetrachloride	µg/L	5.0	< 1.0	< 1.0	< 1.0	< 1.0	< 1.0	< 1.0	< 1.0	NA	NA	NA	NA	NA	NA	NA	NA	NA	NA	NA
Trichlorofluoromethane (CFC-11)	µg/L	7,300	< 1.0	< 1.0	< 1.0	< 1.0	< 1.0	< 1.0	< 1.0	NA	NA	NA	NA	NA	NA	NA	NA	NA	NA	NA
Dichlorodifluoromethane (CFC-12)	µg/L	4,800	< 1.0	< 1.0	< 1.0	< 1.0	< 1.0	< 1.0	< 1.0	NA	NA	NA	NA	NA	NA	NA	NA	NA	NA	NA
Chlorobenzene	µg/L	100	< 1.0	< 1.0	< 1.0	< 1.0	< 1.0	< 1.0	< 1.0	NA	NA	NA	NA	NA	NA	NA	NA	NA	NA	NA
Chlorodibromomethane	µg/L	80	< 1.0	< 1.0	< 1.0	< 1.0	< 1.0	< 1.0	< 1.0 J	NA	NA	NA	NA	NA	NA	NA	NA	NA	NA	NA
Chloroethane	µg/L	1,700	< 1.0	< 1.0	< 1.0	< 1.0	< 1.0	< 1.0	< 1.0 J	NA	NA	NA	NA	NA	NA	NA	NA	NA	NA	NA
Chloroform	µg/L	80	< 1.0	< 1.0	< 1.0	< 1.0	< 1.0	< 1.0	< 1.0	NA	NA	NA	NA	NA	NA	NA	NA	NA	NA	NA
Chloromethane	µg/L	1,100	< 1.0	< 1.0	< 1.0	< 1.0	< 1.0	< 1.0	< 1.0	NA	NA	NA	NA	NA	NA	NA	NA	NA	NA	NA
cis-1,2-Dichloroethene	µg/L	70	< 1.0	< 1.0	< 1.0	< 1.0	< 1.0	< 1.0	< 1.0	< 1.0	< 1.0	< 1.0	< 5.0	< 2.0	< 2.0	< 2.0	< 1.0	< 1.0	< 1.0	< 1.0
cis-1,3-Dichloropropene	µg/L	NS	< 1.0	< 1.0	< 1.0	< 1.0	< 1.0	< 1.0	< 1.0	NA	NA	NA	NA	NA	NA	NA	NA	NA	NA	NA
Cyclohexane	µg/L	NS	< 1.0	< 1.0	< 1.0	< 1.0	< 1.0	< 1.0	< 1.0	NA	NA	NA	NA	NA	NA	NA	NA	NA	NA	NA
Dichloromethane	µg/L	5.0	< 5.0	< 5.0	< 5.0	< 5.0	< 5.0	< 5.0	< 5.0	NA	NA	NA	NA	NA	NA	NA	NA	NA	NA	NA
Diethyl ether	µg/L	10	< 2.0	< 2.0	< 2.0	< 2.0	< 2.0	< 2.0	< 2.0 J	NA	NA	NA	NA	NA	NA	NA	NA	NA	NA	NA
Ethylbenzene	µg/L	74	< 1.0	< 1.0	< 1.0	< 1.0	< 1.0	< 1.0	< 1.0	NA	NA	NA	NA	NA	NA	NA	NA	NA	NA	NA
Isopropylbenzene	µg/L	2,300	< 1.0	< 1.0	< 1.0	< 1.0	< 1.0	< 1.0	< 1.0	NA	NA	NA	NA	NA	NA	NA	NA	NA	NA	NA
m&p-Xylenes	µg/L	NS	NA	< 2.0	NA	NA	NA	NA	NA	NA	NA	NA	NA	NA	NA	NA	NA	NA	NA	NA
Methyl Acetate	µg/L	NS	< 10	< 10	< 10	< 10	< 10	< 10	< 10 J	NA	NA	NA	NA	NA	NA	NA	NA	NA	NA	NA
Methyl N-Butyl Ketone (2-Hexanone)	µg/L	2,900	< 10	< 10	< 10	< 10	< 10	< 10	< 10 J	NA	NA	NA	NA	NA	NA	NA	NA	NA	NA	NA
Methylcyclohexane	µg/L	NS	< 1.0	< 1.0	< 1.0	< 1.0	< 1.0	< 1.0	< 1.0	NA	NA	NA	NA	NA	NA	NA	NA	NA	NA	NA

See Notes on Last Page.

Table 2
On-Site Groundwater Analytical Results
Ford Livonia Transmission Plant
36200 Plymouth Road
Livonia, Michigan

Location:		EGLE Non-Residential Drinking Water Criteria	MW-58																	
Screen Interval (ft bgs):			15-20																	
Date:	Unit		7/28/2017	11/8/2017	2/7/2018	5/14/2018	8/13/2018	10/31/2018	3/1/2019	6/11/2019	9/25/2019	11/14/2019	2/11/2020	8/12/2020	11/6/2020	2/25/2021	5/12/2021	8/6/2021	11/9/2021	2/24/2022
Methyl-tert-butyl ether	µg/L	40	< 1.0	< 1.0	< 1.0	< 1.0	< 1.0	< 1.0	< 1.0 J	NA	NA	NA	NA	NA	NA	NA	NA	NA	NA	NA
o-Xylene	µg/L	NS	NA	< 1.0	NA	NA	NA	NA	NA	NA	NA	NA	NA	NA	NA	NA	NA	NA	NA	NA
Naphthalene	µg/L	1,500	NA	NA	NA	NA	NA	NA	NA	NA	NA	NA	NA	NA	NA	NA	NA	NA	NA	NA
Styrene (Monomer)	µg/L	100	< 1.0	< 1.0	< 1.0	< 1.0	< 1.0	< 1.0	< 1.0	NA	NA	NA	NA	NA	NA	NA	NA	NA	NA	NA
Tetrachloroethene	µg/L	5.0	< 1.0	< 1.0	< 1.0	< 1.0	< 1.0	< 1.0	< 1.0	< 1.0	< 1.0	< 1.0	< 5.0	< 2.0	< 2.0	< 2.0	< 1.0	< 1.0	< 1.0	< 1.0
Toluene	µg/L	790	< 1.0	< 1.0	< 1.0	< 1.0	< 1.0	< 1.0	< 1.0	NA	NA	NA	NA	NA	NA	NA	NA	NA	NA	NA
Total Xylenes	µg/L	280	< 2.0	< 2.0	< 2.0	< 2.0	< 2.0	< 2.0	< 2.0	NA	NA	NA	NA	NA	NA	NA	NA	NA	NA	NA
trans-1,2-Dichloroethene	µg/L	100	< 1.0	< 1.0	< 1.0	< 1.0	< 1.0	< 1.0	< 1.0	< 1.0	< 1.0	< 1.0	< 5.0	< 2.0	< 2.0	< 2.0	< 1.0	< 1.0	< 1.0	< 1.0
trans-1,3-Dichloropropene	µg/L	NS	< 1.0	< 1.0	< 1.0	< 1.0	< 1.0	< 1.0	< 1.0	NA	NA	NA	NA	NA	NA	NA	NA	NA	NA	NA
Trichloroethene	µg/L	5.0	< 1.0	< 1.0	< 1.0	< 1.0	< 1.0	< 1.0	< 1.0	< 1.0	< 1.0	< 1.0	< 5.0	< 2.0	< 2.0	< 2.0	< 1.0	< 1.0	< 1.0	< 1.0
Vinyl chloride	µg/L	2.0	< 1.0	< 1.0	< 1.0	< 1.0	< 1.0	< 1.0	< 1.0	< 1.0	< 1.0	< 1.0	< 5.0	< 2.0	< 2.0	< 2.0	< 1.0	< 1.0	< 1.0	< 1.0
Gases																				
Ethane	µg/L	NS	NA	NA	NA	NA	NA	NA	NA	NA	NA	NA	NA	NA	NA	NA	NA	NA	NA	NA
Ethene	µg/L	NS	NA	NA	NA	NA	NA	NA	NA	NA	NA	NA	NA	NA	NA	NA	NA	NA	NA	NA
Methane	µg/L	NS	NA	NA	NA	NA	NA	NA	NA	NA	NA	NA	NA	NA	NA	NA	NA	NA	NA	NA
Other																				
Carbon	mg/L	NS	NA	NA	NA	NA	NA	NA	NA	NA	NA	NA	NA	NA	NA	NA	NA	NA	NA	NA
Nitrate-N	mg/L	10	NA	NA	NA	NA	NA	NA	NA	NA	NA	NA	NA	NA	NA	NA	NA	NA	NA	NA
Sulfate	mg/L	250	NA	NA	NA	NA	NA	NA	NA	NA	NA	NA	NA	NA	NA	NA	NA	NA	NA	NA
Total Organic Carbon	mg/L	NS	NA	NA	NA	NA	NA	NA	NA	NA	NA	NA	NA	NA	NA	NA	NA	NA	NA	NA
Metals																				
Iron, Dissolved	µg/L	300	NA	NA	NA	NA	NA	NA	NA	NA	NA	NA	NA	NA	NA	NA	NA	NA	NA	NA
Iron	µg/L	300	NA	NA	NA	NA	NA	NA	NA	NA	NA	NA	NA	NA	NA	NA	NA	NA	NA	NA
Manganese, Dissolved	µg/L	50	NA	NA	NA	NA	NA	NA	NA	NA	NA	NA	NA	NA	NA	NA	NA	NA	NA	NA
Manganese	µg/L	50	NA	NA	NA	NA	NA	NA	NA	NA	NA	NA	NA	NA	NA	NA	NA	NA	NA	NA

See Notes on Last Page.

Table 2
On-Site Groundwater Analytical Results
Ford Livonia Transmission Plant
36200 Plymouth Road
Livonia, Michigan

Location:		EGLE Non-Residential Drinking Water Criteria	MW-62																			
Screen Interval (ft bgs):			16.3-21.3																			
Date:	Unit		4/21/2017	7/31/2017	11/13/2017	2/6/2018	5/9/2018	8/6/2018	10/24/2018	2/27/2019	6/12/2019	9/27/2019	11/5/2019	2/11/2020	5/26/2020	8/6/2020	11/2/2020	2/11/2021	5/7/2021	8/10/2021	11/16/2021	2/21/2022
Semi-volatile Organic Compounds (SVOCs)																						
1,4-Dioxane	µg/L	350	2.8	3.7	3.7	2.1	1.5 J	3.1	2.3	2.4	2.0	3.1	3.0	4.7	4.2	4.8	3.2	2.0	2.6	3.3	1.1 J	1.7 J
Volatile Organic Compounds (VOCs)																						
1,1,1-Trichloroethane	µg/L	200	< 1.0	< 1.0	< 1.0	< 1.0	< 1.0	< 1.0	< 1.0	< 1.0	NA	NA	NA	NA	NA	NA	NA	NA	NA	NA	NA	NA
1,1,2,2-Tetrachloroethane	µg/L	35	< 1.0	< 1.0	< 1.0	< 1.0	< 1.0	< 1.0	< 1.0	< 1.0 J	NA	NA	NA	NA	NA	NA	NA	NA	NA	NA	NA	NA
1,1,2-trichloro-1,2,2-trifluoroethane	µg/L	170,000	< 1.0	< 1.0	< 1.0	< 1.0	< 1.0	< 1.0	< 1.0	< 1.0	NA	NA	NA	NA	NA	NA	NA	NA	NA	NA	NA	NA
1,1,2-Trichloroethane	µg/L	5.0	< 1.0	< 1.0	< 1.0	< 1.0	< 1.0	< 1.0	< 1.0	< 1.0	NA	NA	NA	NA	NA	NA	NA	NA	NA	NA	NA	NA
1,1-Dichloroethane	µg/L	2,500	< 1.0	< 1.0	< 1.0	< 1.0	< 1.0	< 1.0	< 1.0	< 1.0	NA	NA	NA	NA	NA	NA	NA	NA	NA	NA	NA	NA
1,1-Dichloroethene	µg/L	7.0	< 1.0	< 1.0	< 1.0	< 1.0	< 1.0	< 1.0	< 1.0	< 1.0	< 1.0	< 1.0	< 1.0	< 1.0	< 1.0	< 1.0	< 1.0	< 1.0	< 1.0	< 1.0	< 1.0	< 1.0
1,2,3-Trimethylbenzene	µg/L	NS	< 5.0	< 5.0	< 5.0	< 5.0	< 5.0	< 5.0	< 5.0	< 5.0	NA	NA	NA	NA	NA	NA	NA	NA	NA	NA	NA	NA
1,2,4-Trichlorobenzene	µg/L	70	< 1.0	< 1.0	< 1.0	< 1.0	< 1.0	< 1.0	< 1.0	< 1.0	NA	NA	NA	NA	NA	NA	NA	NA	NA	NA	NA	NA
1,2,4-Trimethylbenzene	µg/L	63	< 1.0	< 1.0	< 1.0	< 1.0	< 1.0	< 1.0	< 1.0	< 1.0	NA	NA	NA	NA	NA	NA	NA	NA	NA	NA	NA	NA
1,2-Dibromo-3-chloropropane	µg/L	0.2	< 1.0	< 1.0	< 1.0	< 1.0	< 1.0	< 1.0	< 1.0	< 1.0 J	NA	NA	NA	NA	NA	NA	NA	NA	NA	NA	NA	NA
1,2-Dibromoethane	µg/L	0.05	< 1.0	< 1.0	< 1.0	< 1.0	< 1.0	< 1.0	< 1.0	< 1.0 J	NA	NA	NA	NA	NA	NA	NA	NA	NA	NA	NA	NA
1,2-Dichlorobenzene	µg/L	600	< 1.0	< 1.0	< 1.0	< 1.0	< 1.0	< 1.0	< 1.0	< 1.0	NA	NA	NA	NA	NA	NA	NA	NA	NA	NA	NA	NA
1,2-Dichloroethane	µg/L	5.0	< 1.0	< 1.0	< 1.0	< 1.0	< 1.0	< 1.0	< 1.0	< 1.0	NA	NA	NA	NA	NA	NA	NA	NA	NA	NA	NA	NA
1,2-Dichloropropane	µg/L	5.0	< 1.0	< 1.0	< 1.0	< 1.0	< 1.0	< 1.0	< 1.0	< 1.0	NA	NA	NA	NA	NA	NA	NA	NA	NA	NA	NA	NA
1,3,5-Trimethylbenzene	µg/L	72	< 1.0	< 1.0	< 1.0	< 1.0	< 1.0	< 1.0	< 1.0	< 1.0	NA	NA	NA	NA	NA	NA	NA	NA	NA	NA	NA	NA
1,3-Dichlorobenzene	µg/L	19	< 1.0	< 1.0	< 1.0	< 1.0	< 1.0	< 1.0	0.27 J	< 1.0	NA	NA	NA	NA	NA	NA	NA	NA	NA	NA	NA	NA
1,4-Dichlorobenzene	µg/L	75	< 1.0	< 1.0	< 1.0	< 1.0	< 1.0	< 1.0	< 1.0	< 1.0	NA	NA	NA	NA	NA	NA	NA	NA	NA	NA	NA	NA
2-Butanone (MEK)	µg/L	38,000	< 10	< 10	< 10	< 10	< 10	< 10	< 10	< 10 J	NA	NA	NA	NA	NA	NA	NA	NA	NA	NA	NA	NA
2-Methylnaphthalene	µg/L	750	NA	NA	NA	NA	NA	NA	NA	NA	NA	NA	NA	NA	NA	NA	NA	NA	NA	NA	NA	NA
4-Methyl-2-Pentanone (MIBK)	µg/L	5,200	< 10	< 10	< 10	< 10	< 10	< 10	< 10	< 10 J	NA	NA	NA	NA	NA	NA	NA	NA	NA	NA	NA	NA
Acetone	µg/L	2,100	< 10	< 10	< 10	< 10	< 10	< 10	< 10	< 10 J	NA	NA	NA	NA	NA	NA	NA	NA	NA	NA	NA	NA
Benzene	µg/L	5.0	< 1.0	< 1.0	< 1.0	< 1.0	< 1.0	< 1.0	< 1.0	< 1.0	NA	NA	NA	NA	NA	NA	NA	NA	NA	NA	NA	NA
Bromodichloromethane	µg/L	80	< 1.0	< 1.0	< 1.0	< 1.0	< 1.0	< 1.0	< 1.0	< 1.0 J	NA	NA	NA	NA	NA	NA	NA	NA	NA	NA	NA	NA
Bromoform	µg/L	80	< 1.0	< 1.0	< 1.0	< 1.0	< 1.0	< 1.0	< 1.0	< 1.0	NA	NA	NA	NA	NA	NA	NA	NA	NA	NA	NA	NA
Bromomethane	µg/L	29	< 1.0	< 1.0	< 1.0	< 1.0	< 1.0	< 1.0	< 1.0	< 1.0	NA	NA	NA	NA	NA	NA	NA	NA	NA	NA	NA	NA
Carbon Disulfide	µg/L	2,300	< 5.0	< 5.0	< 5.0	< 5.0	< 5.0	< 5.0	< 5.0	< 5.0 J	NA	NA	NA	NA	NA	NA	NA	NA	NA	NA	NA	NA
Carbon Tetrachloride	µg/L	5.0	< 1.0	< 1.0	< 1.0	< 1.0	< 1.0	< 1.0	< 1.0	< 1.0	NA	NA	NA	NA	NA	NA	NA	NA	NA	NA	NA	NA
Trichlorofluoromethane (CFC-11)	µg/L	7,300	< 1.0	< 1.0	< 1.0	< 1.0	< 1.0	< 1.0	< 1.0	< 1.0	NA	NA	NA	NA	NA	NA	NA	NA	NA	NA	NA	NA
Dichlorodifluoromethane (CFC-12)	µg/L	4,800	< 1.0	< 1.0	< 1.0	< 1.0	< 1.0	< 1.0	< 1.0	< 1.0	NA	NA	NA	NA	NA	NA	NA	NA	NA	NA	NA	NA
Chlorobenzene	µg/L	100	< 1.0	< 1.0	< 1.0	< 1.0	< 1.0	< 1.0	< 1.0	< 1.0	NA	NA	NA	NA	NA	NA	NA	NA	NA	NA	NA	NA
Chlorodibromomethane	µg/L	80	< 1.0	< 1.0	< 1.0	< 1.0	< 1.0	< 1.0	< 1.0	< 1.0	NA	NA	NA	NA	NA	NA	NA	NA	NA	NA	NA	NA
Chloroethane	µg/L	1,700	< 1.0	< 1.0	< 1.0	< 1.0	< 1.0	< 1.0	< 1.0	< 1.0 J	NA	NA	NA	NA	NA	NA	NA	NA	NA	NA	NA	NA
Chloroform	µg/L	80	< 1.0	< 1.0	< 1.0	< 1.0	< 1.0	< 1.0	< 1.0	< 1.0	NA	NA	NA	NA	NA	NA	NA	NA	NA	NA	NA	NA
Chloromethane	µg/L	1,100	< 1.0	< 1.0	< 1.0	< 1.0	< 1.0	< 1.0	< 1.0	< 1.0	NA	NA	NA	NA	NA	NA	NA	NA	NA	NA	NA	NA
cis-1,2-Dichloroethene	µg/L	70	1.6	< 1.0	0.30 J	0.30 J	0.83 J	< 1.0	0.23 J	0.33 J	0.31 J	< 1.0	< 1.0	< 1.0	< 1.0	< 1.0	< 1.0	< 1.0	< 1.0	< 1.0	< 1.0	< 1.0
cis-1,3-Dichloropropene	µg/L	NS	< 1.0	< 1.0	< 1.0	< 1.0	< 1.0	< 1.0	< 1.0	< 1.0	NA	NA	NA	NA	NA	NA	NA	NA	NA	NA	NA	NA
Cyclohexane	µg/L	NS	< 1.0	< 1.0	< 1.0	< 1.0	< 1.0	< 1.0	< 1.0	< 1.0	NA	NA	NA	NA	NA	NA	NA	NA	NA	NA	NA	NA
Dichloromethane	µg/L	5.0	< 5.0	< 5.0	< 5.0	< 5.0	< 5.0	< 5.0	< 5.0	< 5.0	NA	NA	NA	NA	NA	NA	NA	NA	NA	NA	NA	NA
Diethyl ether	µg/L	10	< 2.0	< 2.0	< 2.0	< 2.0	< 2.0	< 2.0	< 2.0	< 2.0	NA	NA	NA	NA	NA	NA	NA	NA	NA	NA	NA	NA
Ethylbenzene	µg/L	74	< 1.0	< 1.0	< 1.0	< 1.0	< 1.0	< 1.0	< 1.0	< 1.0	NA	NA	NA	NA	NA	NA	NA	NA	NA	NA	NA	NA
Isopropylbenzene	µg/L	2,300	< 1.0	< 1.0	< 1.0	< 1.0	< 1.0	< 1.0	< 1.0	< 1.0	NA	NA	NA	NA	NA	NA	NA	NA	NA	NA	NA	NA
m&p-Xylenes	µg/L	NS	NA	NA	< 2.0	NA	NA	NA	NA	NA	NA	NA	NA	NA	NA	NA	NA	NA	NA	NA	NA	NA
Methyl Acetate	µg/L	NS	< 10	< 10	< 10	< 10	< 10	< 10	< 10	< 10 J	NA	NA	NA	NA	NA	NA	NA	NA	NA	NA	NA	NA
Methyl N-Butyl Ketone (2-Hexanone)	µg/L	2,900	< 10	< 10	< 10	< 10	< 10	< 10	< 10	< 10 J	NA	NA	NA	NA	NA	NA	NA	NA	NA	NA	NA	NA
Methylcyclohexane	µg/L	NS	< 1.0	< 1.0	< 1.0	< 1.0	< 1.0	< 1.0	< 1.0	< 1.0	NA	NA	NA	NA	NA	NA	NA	NA	NA	NA	NA	NA

See Notes on Last Page.

Table 2
On-Site Groundwater Analytical Results
Ford Livonia Transmission Plant
36200 Plymouth Road
Livonia, Michigan

Location:		EGLE Non-Residential Drinking Water Criteria	MW-62																			
Screen Interval (ft bgs):			16.3-21.3																			
Date:	Unit		4/21/2017	7/31/2017	11/13/2017	2/6/2018	5/9/2018	8/6/2018	10/24/2018	2/27/2019	6/12/2019	9/27/2019	11/5/2019	2/11/2020	5/26/2020	8/6/2020	11/2/2020	2/11/2021	5/7/2021	8/10/2021	11/16/2021	2/21/2022
Methyl-tert-butyl ether	µg/L	40	< 1.0	< 1.0	< 1.0	< 1.0	< 1.0	< 1.0	< 1.0	< 1.0 J	NA	NA	NA	NA	NA	NA	NA	NA	NA	NA	NA	NA
o-Xylene	µg/L	NS	NA	NA	< 1.0	NA	NA	NA	NA	NA	NA	NA	NA	NA	NA	NA	NA	NA	NA	NA	NA	NA
Naphthalene	µg/L	1,500	NA	NA	NA	NA	NA	NA	NA	NA	NA	NA	NA	NA	NA	NA	NA	NA	NA	NA	NA	NA
Styrene (Monomer)	µg/L	100	< 1.0	< 1.0	< 1.0	< 1.0	< 1.0	< 1.0	< 1.0	< 1.0	NA	NA	NA	NA	NA	NA	NA	NA	NA	NA	NA	NA
Tetrachloroethene	µg/L	5.0	< 1.0	< 1.0	< 1.0	< 1.0	< 1.0	< 1.0	< 1.0	< 1.0	< 1.0	< 1.0	< 1.0	< 1.0	< 1.0	< 1.0	< 1.0	< 1.0	< 1.0	< 1.0	< 1.0	< 1.0
Toluene	µg/L	790	< 1.0	< 1.0	< 1.0	< 1.0	< 1.0	< 1.0	< 1.0	< 1.0	NA	NA	NA	NA	NA	NA	NA	NA	NA	NA	NA	NA
Total Xylenes	µg/L	280	< 2.0	< 2.0	< 2.0	< 2.0	< 2.0	< 2.0	< 2.0	< 2.0	NA	NA	NA	NA	NA	NA	NA	NA	NA	NA	NA	NA
trans-1,2-Dichloroethene	µg/L	100	< 1.0	< 1.0	< 1.0	< 1.0	< 1.0	< 1.0	< 1.0	< 1.0	< 1.0	< 1.0	< 1.0	< 1.0	< 1.0	< 1.0	< 1.0	< 1.0	< 1.0	< 1.0	< 1.0	< 1.0
trans-1,3-Dichloropropene	µg/L	NS	< 1.0	< 1.0	< 1.0	< 1.0	< 1.0	< 1.0	< 1.0	< 1.0	NA	NA	NA	NA	NA	NA	NA	NA	NA	NA	NA	NA
Trichloroethene	µg/L	5.0	< 1.0	< 1.0	< 1.0	< 1.0	< 1.0	< 1.0	< 1.0	< 1.0	< 1.0	< 1.0	< 1.0	< 1.0	< 1.0	< 1.0	< 1.0	< 1.0	< 1.0	< 1.0	< 1.0	< 1.0
Vinyl chloride	µg/L	2.0	1.3	< 1.0	1.0	1.3	1.2	0.66 J	1.0	0.73 J	0.62 J	0.65 J	1.5	1.0	1.1	0.98 J	0.77 J	0.44 J	0.41 J	0.72 J	0.63 J	< 1.0
Gases																						
Ethane	µg/L	NS	NA	NA	NA	NA	NA	NA	NA	NA	NA	NA	NA	NA	NA	NA	NA	NA	NA	NA	NA	NA
Ethene	µg/L	NS	NA	NA	NA	NA	NA	NA	NA	NA	NA	NA	NA	NA	NA	NA	NA	NA	NA	NA	NA	NA
Methane	µg/L	NS	NA	NA	NA	NA	NA	NA	NA	NA	NA	NA	NA	NA	NA	NA	NA	NA	NA	NA	NA	NA
Other																						
Carbon	mg/L	NS	NA	NA	NA	NA	NA	NA	NA	NA	NA	NA	NA	NA	NA	NA	NA	NA	NA	NA	NA	NA
Nitrate-N	mg/L	10	NA	NA	NA	NA	NA	NA	NA	NA	NA	NA	NA	NA	NA	NA	NA	NA	NA	NA	NA	NA
Sulfate	mg/L	250	NA	NA	NA	NA	NA	NA	NA	NA	NA	NA	NA	NA	NA	NA	NA	NA	NA	NA	NA	NA
Total Organic Carbon	mg/L	NS	NA	NA	NA	NA	NA	NA	NA	NA	NA	NA	NA	NA	NA	NA	NA	NA	NA	NA	NA	NA
Metals																						
Iron, Dissolved	µg/L	300	NA	NA	NA	NA	NA	NA	NA	NA	NA	NA	NA	NA	NA	NA	NA	NA	NA	NA	NA	NA
Iron	µg/L	300	NA	NA	NA	NA	NA	NA	NA	NA	NA	NA	NA	NA	NA	NA	NA	NA	NA	NA	NA	NA
Manganese, Dissolved	µg/L	50	NA	NA	NA	NA	NA	NA	NA	NA	NA	NA	NA	NA	NA	NA	NA	NA	NA	NA	NA	NA
Manganese	µg/L	50	NA	NA	NA	NA	NA	NA	NA	NA	NA	NA	NA	NA	NA	NA	NA	NA	NA	NA	NA	NA

See Notes on Last Page.

Table 2
On-Site Groundwater Analytical Results
Ford Livonia Transmission Plant
36200 Plymouth Road
Livonia, Michigan

Location:		EGLE Non-Residential Drinking Water Criteria	MW-63																				
Screen Interval (ft bgs):			7-12																				
Date:	Unit		4/21/2017	5/25/2017	7/31/2017	11/13/2017	2/7/2018	5/9/2018	8/6/2018	10/24/2018	2/28/2019	6/12/2019	9/20/2019	11/5/2019	2/11/2020	5/26/2020	8/6/2020	11/2/2020	2/11/2021	5/5/2021	8/9/2021	11/15/2021	2/22/2022
Semi-volatile Organic Compounds (SVOCs)																							
1,4-Dioxane	µg/L	350	19	NA	< 2.0B	< 2.0	< 2.0	< 2.0	< 2.0	< 2.0	< 2.0	< 2.0	< 2.0	< 2.0	< 2.0	< 2.0	< 2.0	< 2.0	< 2.0	< 2.0	< 2.0	< 2.0	< 2.0
Volatile Organic Compounds (VOCs)																							
1,1,1-Trichloroethane	µg/L	200	< 1,000	< 1,000	< 100	< 10	< 1.0	< 1.0	< 1.0	< 1.0	< 1.0	NA	NA	NA	NA	NA	NA	NA	NA	NA	NA	NA	NA
1,1,2,2-Tetrachloroethane	µg/L	35	< 1,000	< 1,000	< 100	< 10	< 1.0	< 1.0	< 1.0	< 1.0	< 1.0	NA	NA	NA	NA	NA	NA	NA	NA	NA	NA	NA	NA
1,1,2-trichloro-1,2,2-trifluoroethane	µg/L	170,000	< 1,000	< 1,000	< 100	< 10	< 1.0	< 1.0	< 1.0	< 1.0	< 1.0	NA	NA	NA	NA	NA	NA	NA	NA	NA	NA	NA	NA
1,1,2-Trichloroethane	µg/L	5.0	< 1,000	< 1,000	< 100	< 10	< 1.0	< 1.0	< 1.0	< 1.0	< 1.0	NA	NA	NA	NA	NA	NA	NA	NA	NA	NA	NA	NA
1,1-Dichloroethane	µg/L	2,500	< 1,000	< 1,000	< 100	< 10	< 1.0	< 1.0	0.21 J	< 1.0	< 1.0	NA	NA	NA	NA	NA	NA	NA	NA	NA	NA	NA	NA
1,1-Dichloroethene	µg/L	7.0	< 1,000	< 1,000	< 100	< 10	< 1.0	< 1.0	< 1.0	< 1.0	< 1.0	< 1.0	< 1.0	< 1.0	< 1.0	< 1.0	< 1.0	< 1.0	< 1.0	< 1.0	< 1.0	< 1.0	< 1.0
1,2,3-Trimethylbenzene	µg/L	NS	< 5,000	< 5,000	< 500	< 50	< 5.0	< 5.0	< 5.0	< 5.0	< 5.0	NA	NA	NA	NA	NA	NA	NA	NA	NA	NA	NA	NA
1,2,4-Trichlorobenzene	µg/L	70	< 1,000	< 1,000	< 100	< 10	< 1.0	< 1.0	< 1.0	< 1.0	< 1.0	NA	NA	NA	NA	NA	NA	NA	NA	NA	NA	NA	NA
1,2,4-Trimethylbenzene	µg/L	63	< 1,000	< 1,000	< 100	< 10	< 1.0	< 1.0	< 1.0	< 1.0	< 1.0	NA	NA	NA	NA	NA	NA	NA	NA	NA	NA	NA	NA
1,2-Dibromo-3-chloropropane	µg/L	0.2	< 1,000	< 1,000	< 100	< 10	< 1.0	< 1.0	< 1.0	< 1.0	< 1.0 J	NA	NA	NA	NA	NA	NA	NA	NA	NA	NA	NA	NA
1,2-Dibromoethane	µg/L	0.05	< 1,000	< 1,000	< 100	< 10	< 1.0	< 1.0	< 1.0	< 1.0	< 1.0	NA	NA	NA	NA	NA	NA	NA	NA	NA	NA	NA	NA
1,2-Dichlorobenzene	µg/L	600	< 1,000	< 1,000	< 100	< 10	< 1.0	< 1.0	< 1.0	< 1.0	< 1.0	NA	NA	NA	NA	NA	NA	NA	NA	NA	NA	NA	NA
1,2-Dichloroethane	µg/L	5.0	< 1,000	< 1,000	< 100	< 10	< 1.0	< 1.0	< 1.0	< 1.0	< 1.0	NA	NA	NA	NA	NA	NA	NA	NA	NA	NA	NA	NA
1,2-Dichloropropane	µg/L	5.0	< 1,000	< 1,000	< 100	< 10	< 1.0	< 1.0	< 1.0	< 1.0	< 1.0	NA	NA	NA	NA	NA	NA	NA	NA	NA	NA	NA	NA
1,3,5-Trimethylbenzene	µg/L	72	< 1,000	< 1,000	< 100	< 10	< 1.0	< 1.0	< 1.0	< 1.0	< 1.0	NA	NA	NA	NA	NA	NA	NA	NA	NA	NA	NA	NA
1,3-Dichlorobenzene	µg/L	19	< 1,000	< 1,000	< 100	< 10	< 1.0	< 1.0	< 1.0	0.27 J	< 1.0	NA	NA	NA	NA	NA	NA	NA	NA	NA	NA	NA	NA
1,4-Dichlorobenzene	µg/L	75	< 1,000	< 1,000	< 100	< 10	< 1.0	< 1.0	< 1.0	< 1.0	< 1.0	NA	NA	NA	NA	NA	NA	NA	NA	NA	NA	NA	NA
2-Butanone (MEK)	µg/L	38,000	< 10,000	< 10,000	< 1,000	< 100	< 10	< 10	< 10	< 10	< 10	NA	NA	NA	NA	NA	NA	NA	NA	NA	NA	NA	NA
2-Methylnaphthalene	µg/L	750	NA	NA	NA	NA	NA	NA	NA	NA	NA	NA	NA	NA	NA	NA	NA	NA	NA	NA	NA	NA	NA
4-Methyl-2-Pentanone (MIBK)	µg/L	5,200	< 10,000	< 10,000	< 1,000	< 100	< 10	< 10	< 10	< 10	< 10	NA	NA	NA	NA	NA	NA	NA	NA	NA	NA	NA	NA
Acetone	µg/L	2,100	< 10,000	< 10,000	< 1,000	< 100	< 10	< 10	< 10	< 10	< 10	NA	NA	NA	NA	NA	NA	NA	NA	NA	NA	NA	NA
Benzene	µg/L	5.0	< 1,000	< 1,000	< 100	< 10	< 1.0	< 1.0	< 1.0	< 1.0	< 1.0	NA	NA	NA	NA	NA	NA	NA	NA	NA	NA	NA	NA
Bromodichloromethane	µg/L	80	< 1,000	< 1,000	< 100	< 10	< 1.0	< 1.0	< 1.0	< 1.0	< 1.0	NA	NA	NA	NA	NA	NA	NA	NA	NA	NA	NA	NA
Bromoform	µg/L	80	< 1,000	< 1,000	< 100	< 10	< 1.0	< 1.0	< 1.0	< 1.0	< 1.0 J	NA	NA	NA	NA	NA	NA	NA	NA	NA	NA	NA	NA
Bromomethane	µg/L	29	< 1,000	< 1,000	< 100	< 10	< 1.0	< 1.0	< 1.0	< 1.0	< 1.0 J	NA	NA	NA	NA	NA	NA	NA	NA	NA	NA	NA	NA
Carbon Disulfide	µg/L	2,300	< 5,000	< 5,000	< 500	< 50	< 5.0	< 5.0	< 5.0	< 5.0	< 5.0	NA	NA	NA	NA	NA	NA	NA	NA	NA	NA	NA	NA
Carbon Tetrachloride	µg/L	5.0	< 1,000	< 1,000	< 100	< 10	< 1.0	< 1.0	< 1.0	< 1.0	< 1.0	NA	NA	NA	NA	NA	NA	NA	NA	NA	NA	NA	NA
Trichlorofluoromethane (CFC-11)	µg/L	7,300	< 1,000	< 1,000	< 100	< 10	< 1.0	< 1.0	< 1.0	< 1.0	< 1.0	NA	NA	NA	NA	NA	NA	NA	NA	NA	NA	NA	NA
Dichlorodifluoromethane (CFC-12)	µg/L	4,800	< 1,000	< 1,000	< 100	< 10	< 1.0	< 1.0	< 1.0	< 1.0	< 1.0	NA	NA	NA	NA	NA	NA	NA	NA	NA	NA	NA	NA
Chlorobenzene	µg/L	100	< 1,000	< 1,000	< 100	< 10	< 1.0	< 1.0	< 1.0	< 1.0	< 1.0	NA	NA	NA	NA	NA	NA	NA	NA	NA	NA	NA	NA
Chlorodibromomethane	µg/L	80	< 1,000	< 1,000	< 100	< 10	< 1.0	< 1.0	< 1.0	< 1.0	< 1.0 J	NA	NA	NA	NA	NA	NA	NA	NA	NA	NA	NA	NA
Chloroethane	µg/L	1,700	< 1,000	< 1,000	< 100	< 10	< 1.0	< 1.0	< 1.0	< 1.0	< 1.0 J	NA	NA	NA	NA	NA	NA	NA	NA	NA	NA	NA	NA
Chloroform	µg/L	80	< 1,000	< 1,000	< 100	< 10	< 1.0	< 1.0	< 1.0	< 1.0	< 1.0	NA	NA	NA	NA	NA	NA	NA	NA	NA	NA	NA	NA
Chloromethane	µg/L	1,100	< 1,000	< 1,000	< 100	< 10	< 1.0	< 1.0	< 1.0	< 1.0	< 1.0	NA	NA	NA	NA	NA	NA	NA	NA	NA	NA	NA	NA
cis-1,2-Dichloroethene	µg/L	70	< 1,000	< 1,000	< 100	< 10	1.7	2.5	3.3	2.2	1.8	2.9	1.4	1.3	0.73 J	0.68 J	0.92 J	0.59 J	0.48 J	0.38 J	< 1.0	< 1.0	< 1.0
cis-1,3-Dichloropropene	µg/L	NS	< 1,000	< 1,000	< 100	< 10	< 1.0	< 1.0	< 1.0	< 1.0	< 1.0	NA	NA	NA	NA	NA	NA	NA	NA	NA	NA	NA	NA
Cyclohexane	µg/L	NS	< 1,000	< 1,000	< 100	< 10	< 1.0	< 1.0	< 1.0	< 1.0	< 1.0	NA	NA	NA	NA	NA	NA	NA	NA	NA	NA	NA	NA
Dichloromethane	µg/L	5.0	< 5,000	< 5,000	< 500	< 50	< 5.0	< 5.0	< 5.0	< 5.0	< 5.0	NA	NA	NA	NA	NA	NA	NA	NA	NA	NA	NA	NA
Diethyl ether	µg/L	10	< 2,000	< 2,000	< 200	< 20	< 2.0	< 2.0	< 2.0	< 2.0	< 2.0	NA	NA	NA	NA	NA	NA	NA	NA	NA	NA	NA	NA
Ethylbenzene	µg/L	74	< 1,000	< 1,000	< 100	5.6 J	< 1.0	< 1.0	< 1.0	< 1.0	< 1.0	NA	NA	NA	NA	NA	NA	NA	NA	NA	NA	NA	NA
Isopropylbenzene	µg/L	2,300	< 1,000	< 1,000	< 100	< 10	< 1.0	< 1.0	< 1.0	< 1.0	< 1.0	NA	NA	NA	NA	NA	NA	NA	NA	NA	NA	NA	NA
m&p-Xylenes	µg/L	NS	NA	NA	NA	< 20	NA	NA	NA	NA	NA	NA	NA	NA	NA	NA	NA	NA	NA	NA	NA	NA	NA
Methyl Acetate	µg/L	NS	< 10,000	< 10,000	< 1,000	< 100	< 10	< 10	< 10	< 10	< 10	NA	NA	NA	NA	NA	NA	NA	NA	NA	NA	NA	NA
Methyl N-Butyl Ketone (2-Hexanone)	µg/L	2,900	< 10,000	< 10,000	< 1,000	< 100	< 10	< 10	< 10	< 10	< 10	NA	NA	NA	NA	NA	NA	NA	NA	NA	NA	NA	NA
Methylcyclohexane	µg/L	NS	< 1,000	< 1,000	< 100	< 10	< 1.0	< 1.0	< 1.0	< 1.0	< 1.0	NA	NA	NA	NA	NA	NA	NA	NA	NA	NA	NA	NA

See Notes on Last Page.

Table 2
On-Site Groundwater Analytical Results
Ford Livonia Transmission Plant
36200 Plymouth Road
Livonia, Michigan

Location:		EGLE Non-Residential Drinking Water Criteria	MW-63																				
Screen Interval (ft bgs):			7-12																				
Date:	Unit		4/21/2017	5/25/2017	7/31/2017	11/13/2017	2/7/2018	5/9/2018	8/6/2018	10/24/2018	2/28/2019	6/12/2019	9/20/2019	11/5/2019	2/11/2020	5/26/2020	8/6/2020	11/2/2020	2/11/2021	5/5/2021	8/9/2021	11/15/2021	2/22/2022
Methyl-tert-butyl ether	µg/L	40	< 1,000	< 1,000	< 100	< 10	< 1.0	< 1.0	< 1.0	< 1.0	< 1.0	NA	NA	NA	NA	NA	NA	NA	NA	NA	NA	NA	NA
o-Xylene	µg/L	NS	NA	NA	NA	< 10	NA	NA	NA	NA	NA	NA	NA	NA	NA	NA	NA	NA	NA	NA	NA	NA	NA	NA
Naphthalene	µg/L	1,500	NA	NA	NA	NA	NA	NA	NA	NA	NA	NA	NA	NA	NA	NA	NA	NA	NA	NA	NA	NA	NA	NA
Styrene (Monomer)	µg/L	100	**13,000**	**13,000**	**3,900**	**320**	0.23 J	< 1.0	< 1.0	< 1.0	< 1.0	NA	NA	NA	NA	NA	NA	NA	NA	NA	NA	NA	NA	NA
Tetrachloroethene	µg/L	5.0	< 1,000	< 1,000	< 100	< 10	< 1.0	< 1.0	< 1.0	< 1.0	< 1.0	< 1.0	< 1.0	< 1.0	< 1.0	< 1.0	< 1.0	< 1.0	< 1.0	< 1.0	< 1.0	< 1.0	< 1.0	< 1.0
Toluene	µg/L	790	< 1,000	< 1,000	< 100	< 10	< 1.0	< 1.0	< 1.0	< 1.0	< 1.0	NA	NA	NA	NA	NA	NA	NA	NA	NA	NA	NA	NA	NA
Total Xylenes	µg/L	280	< 2,000	< 2,000	< 200	< 20	< 2.0	< 2.0	< 2.0	< 2.0	< 2.0	NA	NA	NA	NA	NA	NA	NA	NA	NA	NA	NA	NA	NA
trans-1,2-Dichloroethene	µg/L	100	< 1,000	< 1,000	< 100	< 10	< 1.0	< 1.0	0.30 J	0.29 J	< 1.0	0.42 J	< 1.0	< 1.0	< 1.0	< 1.0	< 1.0	< 1.0	< 1.0	< 1.0	< 1.0	< 1.0	< 1.0	< 1.0
trans-1,3-Dichloropropene	µg/L	NS	< 1,000	< 1,000	< 100	< 10	< 1.0	< 1.0	< 1.0	< 1.0	< 1.0	NA	NA	NA	NA	NA	NA	NA	NA	NA	NA	NA	NA	NA
Trichloroethene	µg/L	5.0	< 1,000	< 1,000	< 100	< 10	< 1.0	< 1.0	< 1.0	< 1.0	< 1.0	< 1.0	< 1.0	< 1.0	< 1.0	< 1.0	< 1.0	< 1.0	< 1.0	< 1.0	< 1.0	< 1.0	< 1.0	< 1.0
Vinyl chloride	µg/L	2.0	< 1,000	< 1,000	< 100	< 10	< 1.0	< 1.0	< 1.0	< 1.0	< 1.0	< 1.0	0.24 J	< 1.0	< 1.0	0.67 J	< 1.0	< 1.0	< 1.0	< 1.0	< 1.0	< 1.0	< 1.0	< 1.0
Gases																								
Ethane	µg/L	NS	NA	NA	NA	NA	NA	NA	NA	NA	NA	NA	NA	NA	NA	NA	NA	NA	NA	NA	NA	NA	NA	NA
Ethene	µg/L	NS	NA	NA	NA	NA	NA	NA	NA	NA	NA	NA	NA	NA	NA	NA	NA	NA	NA	NA	NA	NA	NA	NA
Methane	µg/L	NS	NA	NA	NA	NA	NA	NA	NA	NA	NA	NA	NA	NA	NA	NA	NA	NA	NA	NA	NA	NA	NA	NA
Other																								
Carbon	mg/L	NS	NA	NA	NA	NA	NA	NA	NA	NA	NA	NA	NA	NA	NA	NA	NA	NA	NA	NA	NA	NA	NA	NA
Nitrate-N	mg/L	10	NA	NA	NA	NA	NA	NA	NA	NA	NA	NA	NA	NA	NA	NA	NA	NA	NA	NA	NA	NA	NA	NA
Sulfate	mg/L	250	NA	NA	NA	NA	NA	NA	NA	NA	NA	NA	NA	NA	NA	NA	NA	NA	NA	NA	NA	NA	NA	NA
Total Organic Carbon	mg/L	NS	NA	NA	NA	NA	NA	NA	NA	NA	NA	NA	NA	NA	NA	NA	NA	NA	NA	NA	NA	NA	NA	NA
Metals																								
Iron, Dissolved	µg/L	300	NA	NA	NA	NA	NA	NA	NA	NA	NA	NA	NA	NA	NA	NA	NA	NA	NA	NA	NA	NA	NA	NA
Iron	µg/L	300	NA	NA	NA	NA	NA	NA	NA	NA	NA	NA	NA	NA	NA	NA	NA	NA	NA	NA	NA	NA	NA	NA
Manganese, Dissolved	µg/L	50	NA	NA	NA	NA	NA	NA	NA	NA	NA	NA	NA	NA	NA	NA	NA	NA	NA	NA	NA	NA	NA	NA
Manganese	µg/L	50	NA	NA	NA	NA	NA	NA	NA	NA	NA	NA	NA	NA	NA	NA	NA	NA	NA	NA	NA	NA	NA	NA

See Notes on Last Page.

Table 2
On-Site Groundwater Analytical Results
Ford Livonia Transmission Plant
36200 Plymouth Road
Livonia, Michigan

Location:		EGLE Non-Residential Drinking Water Criteria	MW-64																			
Screen Interval (ft bgs):	Unit		15-20																			
Date:			4/24/2017	7/27/2017	11/7/2017	2/9/2018	5/10/2018	8/13/2018	11/5/2018	2/28/2019	6/11/2019	9/27/2019	11/15/2019	2/3/2020	5/26/2020	8/5/2020	11/10/2020	2/17/2021	5/12/2021	8/9/2021	11/15/2021	2/8/2022
Semi-volatile Organic Compounds (SVOCs)																						
1,4-Dioxane	µg/L	350	< 2.0	0.32 J	< 2.0	< 2.0	< 2.0	< 2.0	< 2.0	< 2.0	< 2.0	< 2.0	0.50 J	< 2.0	< 2.0	< 2.0	< 2.0	< 2.0	< 2.0	< 2.0	< 2.0	4.7
Volatile Organic Compounds (VOCs)																						
1,1,1-Trichloroethane	µg/L	200	< 1.0	< 1.0	< 1.0	< 1.0	< 1.0	< 1.0	< 1.0	< 1.0	NA	NA	NA	NA	NA	NA	NA	NA	NA	NA	NA	NA
1,1,2,2-Tetrachloroethane	µg/L	35	< 1.0	< 1.0	< 1.0	< 1.0	< 1.0	< 1.0	< 1.0	< 1.0	NA	NA	NA	NA	NA	NA	NA	NA	NA	NA	NA	NA
1,1,2-trichloro-1,2,2-trifluoroethane	µg/L	170,000	< 1.0	< 1.0	< 1.0	< 1.0	< 1.0	< 1.0	< 1.0	< 1.0	NA	NA	NA	NA	NA	NA	NA	NA	NA	NA	NA	NA
1,1,2-Trichloroethane	µg/L	5.0	< 1.0	< 1.0	< 1.0	< 1.0	< 1.0	< 1.0	< 1.0	< 1.0	NA	NA	NA	NA	NA	NA	NA	NA	NA	NA	NA	NA
1,1-Dichloroethane	µg/L	2,500	< 1.0	< 1.0	< 1.0	< 1.0	< 1.0	< 1.0	< 1.0	< 1.0	NA	NA	NA	NA	NA	NA	NA	NA	NA	NA	NA	NA
1,1-Dichloroethene	µg/L	7.0	< 1.0	< 1.0	< 1.0	< 1.0	< 1.0	< 1.0	< 1.0	< 1.0	< 1.0	< 1.0	< 1.0	< 1.0	< 1.0	< 1.0	< 1.0	< 1.0	< 1.0	< 1.0	< 1.0	< 1.0
1,2,3-Trimethylbenzene	µg/L	NS	< 5.0	< 5.0	< 5.0	< 5.0	< 5.0	< 5.0	< 5.0	< 5.0	NA	NA	NA	NA	NA	NA	NA	NA	NA	NA	NA	NA
1,2,4-Trichlorobenzene	µg/L	70	< 1.0	< 1.0	< 1.0	< 1.0	< 1.0	< 1.0	< 1.0	< 1.0	NA	NA	NA	NA	NA	NA	NA	NA	NA	NA	NA	NA
1,2,4-Trimethylbenzene	µg/L	63	< 1.0	< 1.0	< 1.0	< 1.0	< 1.0	< 1.0	< 1.0	< 1.0	NA	NA	NA	NA	NA	NA	NA	NA	NA	NA	NA	NA
1,2-Dibromo-3-chloropropane	µg/L	0.2	< 1.0	< 1.0	< 1.0	< 1.0	< 1.0	< 1.0	< 1.0	< 1.0 J	NA	NA	NA	NA	NA	NA	NA	NA	NA	NA	NA	NA
1,2-Dibromoethane	µg/L	0.05	< 1.0	< 1.0	< 1.0	< 1.0	< 1.0	< 1.0	< 1.0	< 1.0	NA	NA	NA	NA	NA	NA	NA	NA	NA	NA	NA	NA
1,2-Dichlorobenzene	µg/L	600	< 1.0	< 1.0	< 1.0	< 1.0	< 1.0	< 1.0	< 1.0	< 1.0	NA	NA	NA	NA	NA	NA	NA	NA	NA	NA	NA	NA
1,2-Dichloroethane	µg/L	5.0	< 1.0	< 1.0	< 1.0	< 1.0	< 1.0	< 1.0	< 1.0	< 1.0	NA	NA	NA	NA	NA	NA	NA	NA	NA	NA	NA	NA
1,2-Dichloropropane	µg/L	5.0	< 1.0	< 1.0	< 1.0	< 1.0	< 1.0	< 1.0	< 1.0	< 1.0	NA	NA	NA	NA	NA	NA	NA	NA	NA	NA	NA	NA
1,3,5-Trimethylbenzene	µg/L	72	< 1.0	< 1.0	< 1.0	< 1.0	< 1.0	< 1.0	< 1.0	< 1.0	NA	NA	NA	NA	NA	NA	NA	NA	NA	NA	NA	NA
1,3-Dichlorobenzene	µg/L	19	< 1.0	< 1.0	< 1.0	< 1.0	< 1.0	< 1.0	< 1.0	< 1.0	NA	NA	NA	NA	NA	NA	NA	NA	NA	NA	NA	NA
1,4-Dichlorobenzene	µg/L	75	< 1.0	< 1.0	< 1.0	< 1.0	< 1.0	< 1.0	< 1.0	< 1.0	NA	NA	NA	NA	NA	NA	NA	NA	NA	NA	NA	NA
2-Butanone (MEK)	µg/L	38,000	< 10	< 10	< 10	< 10	< 10	< 10	< 10	< 10	NA	NA	NA	NA	NA	NA	NA	NA	NA	NA	NA	NA
2-Methylnaphthalene	µg/L	750	NA	NA	NA	NA	NA	NA	NA	NA	NA	NA	NA	NA	NA	NA	NA	NA	NA	NA	NA	NA
4-Methyl-2-Pentanone (MIBK)	µg/L	5,200	< 10	< 10	< 10	< 10	< 10	< 10	< 10	< 10	NA	NA	NA	NA	NA	NA	NA	NA	NA	NA	NA	NA
Acetone	µg/L	2,100	< 10	< 10	< 10	< 10	< 10	< 10	< 10	< 10	NA	NA	NA	NA	NA	NA	NA	NA	NA	NA	NA	NA
Benzene	µg/L	5.0	< 1.0	< 1.0	< 1.0	< 1.0	< 1.0	< 1.0	< 1.0	< 1.0	NA	NA	NA	NA	NA	NA	NA	NA	NA	NA	NA	NA
Bromodichloromethane	µg/L	80	< 1.0	< 1.0	< 1.0	< 1.0	< 1.0	< 1.0	< 1.0	< 1.0	NA	NA	NA	NA	NA	NA	NA	NA	NA	NA	NA	NA
Bromoform	µg/L	80	< 1.0	< 1.0	< 1.0	< 1.0	< 1.0	< 1.0	< 1.0	< 1.0	NA	NA	NA	NA	NA	NA	NA	NA	NA	NA	NA	NA
Bromomethane	µg/L	29	< 1.0	< 1.0	< 1.0	< 1.0	< 1.0	< 1.0	< 1.0	< 1.0 J	NA	NA	NA	NA	NA	NA	NA	NA	NA	NA	NA	NA
Carbon Disulfide	µg/L	2,300	< 5.0	< 5.0	< 5.0	< 5.0	< 5.0	< 5.0	< 5.0	< 5.0	NA	NA	NA	NA	NA	NA	NA	NA	NA	NA	NA	NA
Carbon Tetrachloride	µg/L	5.0	< 1.0	< 1.0	< 1.0	< 1.0	< 1.0	< 1.0	< 1.0	< 1.0	NA	NA	NA	NA	NA	NA	NA	NA	NA	NA	NA	NA
Trichlorofluoromethane (CFC-11)	µg/L	7,300	< 1.0	< 1.0	< 1.0	< 1.0	< 1.0	< 1.0	< 1.0	< 1.0	NA	NA	NA	NA	NA	NA	NA	NA	NA	NA	NA	NA
Dichlorodifluoromethane (CFC-12)	µg/L	4,800	< 1.0	< 1.0	< 1.0	< 1.0	< 1.0	< 1.0	< 1.0	< 1.0	NA	NA	NA	NA	NA	NA	NA	NA	NA	NA	NA	NA
Chlorobenzene	µg/L	100	< 1.0	< 1.0	< 1.0	< 1.0	< 1.0	< 1.0	< 1.0	< 1.0	NA	NA	NA	NA	NA	NA	NA	NA	NA	NA	NA	NA
Chlorodibromomethane	µg/L	80	< 1.0	< 1.0	< 1.0	< 1.0	< 1.0	< 1.0	< 1.0	< 1.0	NA	NA	NA	NA	NA	NA	NA	NA	NA	NA	NA	NA
Chloroethane	µg/L	1,700	< 1.0	< 1.0	< 1.0	< 1.0	< 1.0	< 1.0	< 1.0	< 1.0 J	NA	NA	NA	NA	NA	NA	NA	NA	NA	NA	NA	NA
Chloroform	µg/L	80	< 1.0	< 1.0	< 1.0	< 1.0	< 1.0	< 1.0	< 1.0	< 1.0	NA	NA	NA	NA	NA	NA	NA	NA	NA	NA	NA	NA
Chloromethane	µg/L	1,100	< 1.0	< 1.0	< 1.0	< 1.0	< 1.0	< 1.0	< 1.0	< 1.0	NA	NA	NA	NA	NA	NA	NA	NA	NA	NA	NA	NA
cis-1,2-Dichloroethene	µg/L	70	< 1.0	0.37 J	0.31 J	0.30 J	< 1.0	0.29 J	0.32 J	0.23 J	0.25 J	< 1.0	0.29 J	0.18 J	0.20 J	< 1.0	0.32 J	0.37 J	0.28 J	< 1.0	0.52 J	68
cis-1,3-Dichloropropene	µg/L	NS	< 1.0	< 1.0	< 1.0	< 1.0	< 1.0	< 1.0	< 1.0	< 1.0	NA	NA	NA	NA	NA	NA	NA	NA	NA	NA	NA	NA
Cyclohexane	µg/L	NS	< 1.0	< 1.0	< 1.0	< 1.0	< 1.0	< 1.0	< 1.0	< 1.0	NA	NA	NA	NA	NA	NA	NA	NA	NA	NA	NA	NA
Dichloromethane	µg/L	5.0	< 5.0	< 5.0	< 5.0	< 5.0	< 5.0	< 5.0	< 5.0	< 5.0	NA	NA	NA	NA	NA	NA	NA	NA	NA	NA	NA	NA
Diethyl ether	µg/L	10	< 2.0	< 2.0	< 2.0	< 2.0	< 2.0	< 2.0	< 2.0	< 2.0	NA	NA	NA	NA	NA	NA	NA	NA	NA	NA	NA	NA
Ethylbenzene	µg/L	74	< 1.0	< 1.0	< 1.0	< 1.0	< 1.0	< 1.0	< 1.0	< 1.0	NA	NA	NA	NA	NA	NA	NA	NA	NA	NA	NA	NA
Isopropylbenzene	µg/L	2,300	< 1.0	< 1.0	< 1.0	< 1.0	< 1.0	< 1.0	< 1.0	< 1.0	NA	NA	NA	NA	NA	NA	NA	NA	NA	NA	NA	NA
m&p-Xylenes	µg/L	NS	NA	NA	< 2.0	NA	NA	NA	NA	NA	NA	NA	NA	NA	NA	NA	NA	NA	NA	NA	NA	NA
Methyl Acetate	µg/L	NS	< 10	< 10	< 10	< 10	< 10	< 10	< 10	< 10	NA	NA	NA	NA	NA	NA	NA	NA	NA	NA	NA	NA
Methyl N-Butyl Ketone (2-Hexanone)	µg/L	2,900	< 10	< 10	< 10	< 10	< 10	< 10	< 10	< 10	NA	NA	NA	NA	NA	NA	NA	NA	NA	NA	NA	NA
Methylcyclohexane	µg/L	NS	< 1.0	< 1.0	< 1.0	< 1.0	< 1.0	< 1.0	< 1.0	< 1.0	NA	NA	NA	NA	NA	NA	NA	NA	NA	NA	NA	NA

See Notes on Last Page.

Table 2
On-Site Groundwater Analytical Results
Ford Livonia Transmission Plant
36200 Plymouth Road
Livonia, Michigan

Location:		EGLE Non-Residential Drinking Water Criteria	MW-64																			
Screen Interval (ft bgs):	Unit		15-20																			
Date:			4/24/2017	7/27/2017	11/7/2017	2/9/2018	5/10/2018	8/13/2018	11/5/2018	2/28/2019	6/11/2019	9/27/2019	11/15/2019	2/3/2020	5/26/2020	8/5/2020	11/10/2020	2/17/2021	5/12/2021	8/9/2021	11/15/2021	2/8/2022
Methyl-tert-butyl ether	µg/L	40	< 1.0	< 1.0	< 1.0	< 1.0	< 1.0	< 1.0	< 1.0	< 1.0	NA	NA	NA	NA	NA	NA	NA	NA	NA	NA	NA	NA
o-Xylene	µg/L	NS	NA	NA	< 1.0	NA	NA	NA	NA	NA	NA	NA	NA	NA	NA	NA	NA	NA	NA	NA	NA	NA
Naphthalene	µg/L	1,500	NA	NA	NA	NA	NA	NA	NA	NA	NA	NA	NA	NA	NA	NA	NA	NA	NA	NA	NA	NA
Styrene (Monomer)	µg/L	100	< 1.0	< 1.0	< 1.0	< 1.0	< 1.0	< 1.0	< 1.0	< 1.0	NA	NA	NA	NA	NA	NA	NA	NA	NA	NA	NA	NA
Tetrachloroethene	µg/L	5.0	< 1.0	< 1.0	< 1.0	< 1.0	< 1.0	< 1.0	< 1.0	< 1.0	< 1.0	< 1.0	< 1.0	< 1.0	< 1.0	< 1.0	< 1.0	< 1.0	< 1.0	< 1.0	< 1.0	< 1.0
Toluene	µg/L	790	< 1.0	< 1.0	< 1.0	< 1.0	< 1.0	< 1.0	< 1.0	< 1.0	NA	NA	NA	NA	NA	NA	NA	NA	NA	NA	NA	NA
Total Xylenes	µg/L	280	< 2.0	< 2.0	< 2.0	< 2.0	< 2.0	< 2.0	< 2.0	< 2.0	NA	NA	NA	NA	NA	NA	NA	NA	NA	NA	NA	NA
trans-1,2-Dichloroethene	µg/L	100	< 1.0	< 1.0	< 1.0	< 1.0	< 1.0	< 1.0	< 1.0	< 1.0	< 1.0	< 1.0	< 1.0	< 1.0	< 1.0	< 1.0	< 1.0	< 1.0	< 1.0	< 1.0	< 1.0	2.0
trans-1,3-Dichloropropene	µg/L	NS	< 1.0	< 1.0	< 1.0	< 1.0	< 1.0	< 1.0	< 1.0	< 1.0	NA	NA	NA	NA	NA	NA	NA	NA	NA	NA	NA	NA
Trichloroethene	µg/L	5.0	< 1.0	< 1.0	< 1.0	< 1.0	< 1.0	< 1.0	< 1.0	< 1.0	< 1.0	< 1.0	< 1.0	< 1.0	< 1.0	< 1.0	< 1.0	< 1.0	< 1.0	< 1.0	< 1.0	< 1.0
Vinyl chloride	µg/L	2.0	**2.4**	**4.8**	**7.0**	**6.7**	1.3	**5.9**	**3.0**	**3.4**	1.7	**9.9**	**7.3**	0.69 J	1.3	**3.4**	**4.3**	**2.6**	**2.3**	**2.3**	**4.6**	**11**
Gases																						
Ethane	µg/L	NS	NA	NA	NA	NA	NA	NA	NA	NA	NA	NA	NA	NA	NA	NA	NA	NA	NA	NA	NA	NA
Ethene	µg/L	NS	NA	NA	NA	NA	NA	NA	NA	NA	NA	NA	NA	NA	NA	NA	NA	NA	NA	NA	NA	NA
Methane	µg/L	NS	NA	NA	NA	NA	NA	NA	NA	NA	NA	NA	NA	NA	NA	NA	NA	NA	NA	NA	NA	NA
Other																						
Carbon	mg/L	NS	NA	NA	NA	NA	NA	NA	NA	NA	NA	NA	NA	NA	NA	NA	NA	NA	NA	NA	NA	NA
Nitrate-N	mg/L	10	NA	NA	NA	NA	NA	NA	NA	NA	NA	NA	NA	NA	NA	NA	NA	NA	NA	NA	NA	NA
Sulfate	mg/L	250	NA	NA	NA	NA	NA	NA	NA	NA	NA	NA	NA	NA	NA	NA	NA	NA	NA	NA	NA	NA
Total Organic Carbon	mg/L	NS	NA	NA	NA	NA	NA	NA	NA	NA	NA	NA	NA	NA	NA	NA	NA	NA	NA	NA	NA	NA
Metals																						
Iron, Dissolved	µg/L	300	NA	NA	NA	NA	NA	NA	NA	NA	NA	NA	NA	NA	NA	NA	NA	NA	NA	NA	NA	NA
Iron	µg/L	300	NA	NA	NA	NA	NA	NA	NA	NA	NA	NA	NA	NA	NA	NA	NA	NA	NA	NA	NA	NA
Manganese, Dissolved	µg/L	50	NA	NA	NA	NA	NA	NA	NA	NA	NA	NA	NA	NA	NA	NA	NA	NA	NA	NA	NA	NA
Manganese	µg/L	50	NA	NA	NA	NA	NA	NA	NA	NA	NA	NA	NA	NA	NA	NA	NA	NA	NA	NA	NA	NA

See Notes on Last Page.

Table 2
On-Site Groundwater Analytical Results
Ford Livonia Transmission Plant
36200 Plymouth Road
Livonia, Michigan

Location:		EGLE Non-Residential Drinking Water Criteria	MW-65																			
Screen Interval (ft bgs):			16-21																			
Date:	Unit		4/25/2017	8/2/2017	11/8/2017	2/6/2018	5/10/2018	8/8/2018	10/30/2018	2/28/2019	6/12/2019	9/18/2019	11/5/2019	2/4/2020	5/26/2020	8/3/2020	11/2/2020	2/9/2021	5/11/2021	8/6/2021	11/12/2021	2/15/2022
Semi-volatile Organic Compounds (SVOCs)																						
1,4-Dioxane	µg/L	350	3.8	3.1	3.8	3.4	2.1	1.8 J	2.9	2.6	3.8	4.2	4.2	4.2	2.0	2.0	1.1 J	< 2.0	< 2.0	< 2.0	< 2.0	< 2.0
Volatile Organic Compounds (VOCs)																						
1,1,1-Trichloroethane	µg/L	200	< 2.0	< 4.0	< 2.0	< 2.0	< 2.0	< 1.0	< 2.0	< 2.5	NA	NA	NA	NA	NA	NA	NA	NA	NA	NA	NA	NA
1,1,2,2-Tetrachloroethane	µg/L	35	< 2.0	< 4.0	< 2.0	< 2.0	< 2.0	< 1.0	< 2.0	< 2.5	NA	NA	NA	NA	NA	NA	NA	NA	NA	NA	NA	NA
1,1,2-trichloro-1,2,2-trifluoroethane	µg/L	170,000	< 2.0	< 4.0	< 2.0	< 2.0	< 2.0	< 1.0	< 2.0	< 2.5	NA	NA	NA	NA	NA	NA	NA	NA	NA	NA	NA	NA
1,1,2-Trichloroethane	µg/L	5.0	< 2.0	< 4.0	< 2.0	< 2.0	< 2.0	< 1.0	< 2.0	< 2.5	NA	NA	NA	NA	NA	NA	NA	NA	NA	NA	NA	NA
1,1-Dichloroethane	µg/L	2,500	< 2.0	< 4.0	< 2.0	< 2.0	< 2.0	0.35 J	< 2.0	< 2.5	NA	NA	NA	NA	NA	NA	NA	NA	NA	NA	NA	NA
1,1-Dichloroethene	µg/L	7.0	< 2.0	< 4.0	< 2.0	< 2.0	< 2.0	< 1.0	< 2.0	< 2.5	< 1.0	< 1.0	< 1.0	< 1.0	< 1.0	< 1.0	< 1.0	< 1.0	< 1.0	< 1.0	< 1.0	< 1.0
1,2,3-Trimethylbenzene	µg/L	NS	< 10	< 20	< 10	< 10	< 10	< 5.0	< 10	< 13	NA	NA	NA	NA	NA	NA	NA	NA	NA	NA	NA	NA
1,2,4-Trichlorobenzene	µg/L	70	< 2.0	< 4.0	< 2.0	< 2.0	< 2.0	< 1.0	< 2.0	< 2.5	NA	NA	NA	NA	NA	NA	NA	NA	NA	NA	NA	NA
1,2,4-Trimethylbenzene	µg/L	63	< 2.0	< 4.0	< 2.0	< 2.0	< 2.0	< 1.0	< 2.0	< 2.5	NA	NA	NA	NA	NA	NA	NA	NA	NA	NA	NA	NA
1,2-Dibromo-3-chloropropane	µg/L	0.2	< 2.0	< 4.0	< 2.0	< 2.0	< 2.0	< 1.0	< 2.0	< 2.5 J	NA	NA	NA	NA	NA	NA	NA	NA	NA	NA	NA	NA
1,2-Dibromoethane	µg/L	0.05	< 2.0	< 4.0	< 2.0	< 2.0	< 2.0	< 1.0	< 2.0	< 2.5	NA	NA	NA	NA	NA	NA	NA	NA	NA	NA	NA	NA
1,2-Dichlorobenzene	µg/L	600	< 2.0	< 4.0	< 2.0	< 2.0	< 2.0	< 1.0	< 2.0	< 2.5	NA	NA	NA	NA	NA	NA	NA	NA	NA	NA	NA	NA
1,2-Dichloroethane	µg/L	5.0	< 2.0	< 4.0	< 2.0	< 2.0	< 2.0	< 1.0	< 2.0	< 2.5	NA	NA	NA	NA	NA	NA	NA	NA	NA	NA	NA	NA
1,2-Dichloropropane	µg/L	5.0	< 2.0	< 4.0	< 2.0	< 2.0	< 2.0	< 1.0	< 2.0	< 2.5	NA	NA	NA	NA	NA	NA	NA	NA	NA	NA	NA	NA
1,3,5-Trimethylbenzene	µg/L	72	< 2.0	< 4.0	< 2.0	< 2.0	< 2.0	< 1.0	< 2.0	< 2.5	NA	NA	NA	NA	NA	NA	NA	NA	NA	NA	NA	NA
1,3-Dichlorobenzene	µg/L	19	< 2.0	< 4.0	< 2.0	< 2.0	< 2.0	< 1.0	< 2.0	< 2.5	NA	NA	NA	NA	NA	NA	NA	NA	NA	NA	NA	NA
1,4-Dichlorobenzene	µg/L	75	< 2.0	< 4.0	< 2.0	< 2.0	< 2.0	< 1.0	< 2.0	< 2.5	NA	NA	NA	NA	NA	NA	NA	NA	NA	NA	NA	NA
2-Butanone (MEK)	µg/L	38,000	< 20	< 40	< 20	< 20	< 20	< 10	< 20	< 25	NA	NA	NA	NA	NA	NA	NA	NA	NA	NA	NA	NA
2-Methylnaphthalene	µg/L	750	NA	NA	NA	NA	NA	NA	NA	NA	NA	NA	NA	NA	NA	NA	NA	NA	NA	NA	NA	NA
4-Methyl-2-Pentanone (MIBK)	µg/L	5,200	< 20	< 40	< 20	< 20	< 20	< 10	< 20	< 25	NA	NA	NA	NA	NA	NA	NA	NA	NA	NA	NA	NA
Acetone	µg/L	2,100	< 20	< 40	< 20	< 20	< 20	< 10	< 20	< 25	NA	NA	NA	NA	NA	NA	NA	NA	NA	NA	NA	NA
Benzene	µg/L	5.0	< 2.0	< 4.0	< 2.0	< 2.0	< 2.0	< 1.0	< 2.0	< 2.5	NA	NA	NA	NA	NA	NA	NA	NA	NA	NA	NA	NA
Bromodichloromethane	µg/L	80	< 2.0	< 4.0	< 2.0	< 2.0	< 2.0	< 1.0	< 2.0	< 2.5	NA	NA	NA	NA	NA	NA	NA	NA	NA	NA	NA	NA
Bromoform	µg/L	80	< 2.0	< 4.0	< 2.0	< 2.0	< 2.0	< 1.0	< 2.0	< 2.5	NA	NA	NA	NA	NA	NA	NA	NA	NA	NA	NA	NA
Bromomethane	µg/L	29	< 2.0	< 4.0	< 2.0	< 2.0	< 2.0	< 1.0	< 2.0	< 2.5 J	NA	NA	NA	NA	NA	NA	NA	NA	NA	NA	NA	NA
Carbon Disulfide	µg/L	2,300	< 10	< 20	< 10	< 10	< 10	< 5.0	< 10	< 13	NA	NA	NA	NA	NA	NA	NA	NA	NA	NA	NA	NA
Carbon Tetrachloride	µg/L	5.0	< 2.0	< 4.0	< 2.0	< 2.0	< 2.0	< 1.0	< 2.0	< 2.5	NA	NA	NA	NA	NA	NA	NA	NA	NA	NA	NA	NA
Trichlorofluoromethane (CFC-11)	µg/L	7,300	< 2.0	< 4.0	< 2.0	< 2.0	< 2.0	< 1.0	< 2.0	< 2.5	NA	NA	NA	NA	NA	NA	NA	NA	NA	NA	NA	NA
Dichlorodifluoromethane (CFC-12)	µg/L	4,800	< 2.0	< 4.0	< 2.0	< 2.0	< 2.0	< 1.0	< 2.0	< 2.5	NA	NA	NA	NA	NA	NA	NA	NA	NA	NA	NA	NA
Chlorobenzene	µg/L	100	< 2.0	< 4.0	< 2.0	< 2.0	< 2.0	< 1.0	< 2.0	< 2.5	NA	NA	NA	NA	NA	NA	NA	NA	NA	NA	NA	NA
Chlorodibromomethane	µg/L	80	< 2.0	< 4.0	< 2.0	< 2.0	< 2.0	< 1.0	< 2.0	< 2.5	NA	NA	NA	NA	NA	NA	NA	NA	NA	NA	NA	NA
Chloroethane	µg/L	1,700	< 2.0	< 4.0	< 2.0	< 2.0	< 2.0	< 1.0	< 2.0	< 2.5 J	NA	NA	NA	NA	NA	NA	NA	NA	NA	NA	NA	NA
Chloroform	µg/L	80	< 2.0	< 4.0	< 2.0	< 2.0	< 2.0	< 1.0	< 2.0	< 2.5	NA	NA	NA	NA	NA	NA	NA	NA	NA	NA	NA	NA
Chloromethane	µg/L	1,100	< 2.0	< 4.0	< 2.0	< 2.0	< 2.0	< 1.0	< 2.0	< 2.5	NA	NA	NA	NA	NA	NA	NA	NA	NA	NA	NA	NA
cis-1,2-Dichloroethene	µg/L	70	3.3	4.1	3.9	4.1	6.0	6.2	7.0	5.9	4.9	4.1	4.8	4.0	5.0	6.1	6.7	6.5	5.9	7.6	6.7	5.1
cis-1,3-Dichloropropene	µg/L	NS	< 2.0	< 4.0	< 2.0	< 2.0	< 2.0	< 1.0	< 2.0	< 2.5	NA	NA	NA	NA	NA	NA	NA	NA	NA	NA	NA	NA
Cyclohexane	µg/L	NS	< 2.0	< 4.0	< 2.0	< 2.0	< 2.0	< 1.0	< 2.0	< 2.5	NA	NA	NA	NA	NA	NA	NA	NA	NA	NA	NA	NA
Dichloromethane	µg/L	5.0	< 10	< 20	< 10	< 10B	< 10	< 5.0	< 10	< 13	NA	NA	NA	NA	NA	NA	NA	NA	NA	NA	NA	NA
Diethyl ether	µg/L	10	< 4.0	< 8.0	< 4.0	< 4.0	< 4.0	< 2.0	< 4.0	< 5.0	NA	NA	NA	NA	NA	NA	NA	NA	NA	NA	NA	NA
Ethylbenzene	µg/L	74	< 2.0	< 4.0	< 2.0	< 2.0	< 2.0	< 1.0	< 2.0	< 2.5	NA	NA	NA	NA	NA	NA	NA	NA	NA	NA	NA	NA
Isopropylbenzene	µg/L	2,300	< 2.0	< 4.0	< 2.0	< 2.0	< 2.0	< 1.0	< 2.0	< 2.5	NA	NA	NA	NA	NA	NA	NA	NA	NA	NA	NA	NA
m&p-Xylenes	µg/L	NS	NA	NA	< 4.0	NA	NA	NA	NA	NA	NA	NA	NA	NA	NA	NA	NA	NA	NA	NA	NA	NA
Methyl Acetate	µg/L	NS	< 20	< 40	< 20	< 20	< 20	< 10	< 20	< 25	NA	NA	NA	NA	NA	NA	NA	NA	NA	NA	NA	NA
Methyl N-Butyl Ketone (2-Hexanone)	µg/L	2,900	< 20	< 40	< 20	< 20	< 20	< 10	< 20	< 25	NA	NA	NA	NA	NA	NA	NA	NA	NA	NA	NA	NA
Methylcyclohexane	µg/L	NS	< 2.0	< 4.0	< 2.0	< 2.0	< 2.0	< 1.0	< 2.0	< 2.5	NA	NA	NA	NA	NA	NA	NA	NA	NA	NA	NA	NA

See Notes on Last Page.

Table 2
On-Site Groundwater Analytical Results
Ford Livonia Transmission Plant
36200 Plymouth Road
Livonia, Michigan

Location:		EGLE Non-Residential Drinking Water Criteria	MW-65																			
Screen Interval (ft bgs):			16-21																			
Date:	Unit		4/25/2017	8/2/2017	11/8/2017	2/6/2018	5/10/2018	8/8/2018	10/30/2018	2/28/2019	6/12/2019	9/18/2019	11/5/2019	2/4/2020	5/26/2020	8/3/2020	11/2/2020	2/9/2021	5/11/2021	8/6/2021	11/12/2021	2/15/2022
Methyl-tert-butyl ether	µg/L	40	< 2.0	< 4.0	< 2.0	< 2.0	< 2.0	< 1.0	< 2.0	< 2.5	NA	NA	NA	NA	NA	NA	NA	NA	NA	NA	NA	NA
o-Xylene	µg/L	NS	NA	NA	< 2.0	NA	NA	NA	NA	NA	NA	NA	NA	NA	NA	NA	NA	NA	NA	NA	NA	NA
Naphthalene	µg/L	1,500	NA	NA	NA	NA	NA	NA	NA	NA	NA	NA	NA	NA	NA	NA	NA	NA	NA	NA	NA	NA
Styrene (Monomer)	µg/L	100	< 2.0	< 4.0	< 2.0	< 2.0	< 2.0	< 1.0	< 2.0	< 2.5	NA	NA	NA	NA	NA	NA	NA	NA	NA	NA	NA	NA
Tetrachloroethene	µg/L	5.0	< 2.0	< 4.0	< 2.0	< 2.0	< 2.0	< 1.0	< 2.0	< 2.5	< 1.0	< 1.0	< 1.0	< 1.0	< 1.0	< 1.0	< 1.0	< 1.0	< 1.0	< 1.0	< 1.0	< 1.0
Toluene	µg/L	790	< 2.0	< 4.0	< 2.0	< 2.0	< 2.0	< 1.0	< 2.0	< 2.5	NA	NA	NA	NA	NA	NA	NA	NA	NA	NA	NA	NA
Total Xylenes	µg/L	280	< 4.0	< 8.0	< 4.0	< 4.0	< 4.0	< 2.0	< 4.0	< 5.0	NA	NA	NA	NA	NA	NA	NA	NA	NA	NA	NA	NA
trans-1,2-Dichloroethene	µg/L	100	< 2.0	< 4.0	< 2.0	< 2.0	< 2.0	< 1.0	< 2.0	< 2.5	< 1.0	< 1.0	< 1.0	< 1.0	< 1.0	< 1.0	< 1.0	< 1.0	< 1.0	< 1.0	< 1.0	< 1.0
trans-1,3-Dichloropropene	µg/L	NS	< 2.0	< 4.0	< 2.0	< 2.0	< 2.0	< 1.0	< 2.0	< 2.5	NA	NA	NA	NA	NA	NA	NA	NA	NA	NA	NA	NA
Trichloroethene	µg/L	5.0	< 2.0	< 4.0	< 2.0	< 2.0	< 2.0	< 1.0	< 2.0	< 2.5	< 1.0	< 1.0	< 1.0	< 1.0	< 1.0	< 1.0	< 1.0	< 1.0	< 1.0	< 1.0	< 1.0	< 1.0
Vinyl chloride	µg/L	2.0	**61**	**49**	**48**	**36**	**41**	**35**	**48**	**34**	**41**	**25**	**45**	**20**	**34**	**20**	**17**	**14**	**14**	**9.0**	**14**	**5.9**
Gases																						
Ethane	µg/L	NS	NA	NA	NA	NA	NA	NA	NA	NA	NA	NA	NA	NA	NA	NA	NA	NA	NA	NA	NA	NA
Ethene	µg/L	NS	NA	NA	NA	NA	NA	NA	NA	NA	NA	NA	NA	NA	NA	NA	NA	NA	NA	NA	NA	NA
Methane	µg/L	NS	NA	NA	NA	NA	NA	NA	NA	NA	NA	NA	NA	NA	NA	NA	NA	NA	NA	NA	NA	NA
Other																						
Carbon	mg/L	NS	NA	NA	NA	NA	NA	NA	NA	NA	NA	NA	NA	NA	NA	NA	NA	NA	NA	NA	NA	NA
Nitrate-N	mg/L	10	NA	NA	NA	NA	NA	NA	NA	NA	NA	NA	NA	NA	NA	NA	NA	NA	NA	NA	NA	NA
Sulfate	mg/L	250	NA	NA	NA	NA	NA	NA	NA	NA	NA	NA	NA	NA	NA	NA	NA	NA	NA	NA	NA	NA
Total Organic Carbon	mg/L	NS	NA	NA	NA	NA	NA	NA	NA	NA	NA	NA	NA	NA	NA	NA	NA	NA	NA	NA	NA	NA
Metals																						
Iron, Dissolved	µg/L	300	NA	NA	NA	NA	NA	NA	NA	NA	NA	NA	NA	NA	NA	NA	NA	NA	NA	NA	NA	NA
Iron	µg/L	300	NA	NA	NA	NA	NA	NA	NA	NA	NA	NA	NA	NA	NA	NA	NA	NA	NA	NA	NA	NA
Manganese, Dissolved	µg/L	50	NA	NA	NA	NA	NA	NA	NA	NA	NA	NA	NA	NA	NA	NA	NA	NA	NA	NA	NA	NA
Manganese	µg/L	50	NA	NA	NA	NA	NA	NA	NA	NA	NA	NA	NA	NA	NA	NA	NA	NA	NA	NA	NA	NA

See Notes on Last Page.

Table 2
On-Site Groundwater Analytical Results
Ford Livonia Transmission Plant
36200 Plymouth Road
Livonia, Michigan

Location:		EGLE Non-Residential Drinking Water Criteria	MW-66																			
Screen Interval (ft bgs):			15-20																			
Date:	Unit		4/25/2017	8/2/2017	11/13/2017	2/12/2018	5/10/2018	8/8/2018	11/2/2018	3/4/2019	6/10/2019	9/19/2019	11/5/2019	2/10/2020	5/26/2020	8/3/2020	11/2/2020	2/10/2021	5/7/2021	8/6/2021	11/15/2021	2/15/2022
Semi-volatile Organic Compounds (SVOCs)																						
1,4-Dioxane	µg/L	350	0.76 J	< 2.0B	0.49 J	1.3 J	< 2.0	< 2.0	1.1 J	1.2 J	< 2.0	< 2.0	< 2.0	< 2.0	< 2.0	1.3 J	1.9 J	0.93 J	< 2.0	< 2.0	< 2.0	0.94 J
Volatile Organic Compounds (VOCs)																						
1,1,1-Trichloroethane	µg/L	200	< 1.0	< 1.0	< 1.0	< 1.0	< 1.0	< 1.0	< 1.0	< 1.0	NA	NA	NA	NA	NA	NA	NA	NA	NA	NA	NA	NA
1,1,2,2-Tetrachloroethane	µg/L	35	< 1.0	< 1.0	< 1.0	< 1.0	< 1.0	< 1.0	< 1.0	< 1.0 J	NA	NA	NA	NA	NA	NA	NA	NA	NA	NA	NA	NA
1,1,2-trichloro-1,2,2-trifluoroethane	µg/L	170,000	< 1.0	< 1.0	< 1.0	< 1.0	< 1.0	< 1.0	< 1.0	< 1.0	NA	NA	NA	NA	NA	NA	NA	NA	NA	NA	NA	NA
1,1,2-Trichloroethane	µg/L	5.0	< 1.0	< 1.0	< 1.0	< 1.0	< 1.0	< 1.0	< 1.0	< 1.0	NA	NA	NA	NA	NA	NA	NA	NA	NA	NA	NA	NA
1,1-Dichloroethane	µg/L	2,500	< 1.0	< 1.0	< 1.0	< 1.0	< 1.0	< 1.0	< 1.0	< 1.0	NA	NA	NA	NA	NA	NA	NA	NA	NA	NA	NA	NA
1,1-Dichloroethene	µg/L	7.0	< 1.0	< 1.0	< 1.0	< 1.0	< 1.0	< 1.0	< 1.0	< 1.0	< 1.0	< 1.0	< 1.0	< 1.0	< 1.0	< 1.0	< 1.0	< 1.0	< 1.0	< 1.0	< 1.0	< 1.0
1,2,3-Trimethylbenzene	µg/L	NS	< 5.0	< 5.0	< 5.0	< 5.0	< 5.0	< 5.0	< 5.0	< 5.0	NA	NA	NA	NA	NA	NA	NA	NA	NA	NA	NA	NA
1,2,4-Trichlorobenzene	µg/L	70	< 1.0	< 1.0	< 1.0	< 1.0	< 1.0	< 1.0	< 1.0	< 1.0	NA	NA	NA	NA	NA	NA	NA	NA	NA	NA	NA	NA
1,2,4-Trimethylbenzene	µg/L	63	< 1.0	< 1.0	< 1.0	< 1.0	< 1.0	< 1.0	< 1.0	< 1.0	NA	NA	NA	NA	NA	NA	NA	NA	NA	NA	NA	NA
1,2-Dibromo-3-chloropropane	µg/L	0.2	< 1.0	< 1.0	< 1.0	< 1.0	< 1.0	< 1.0	< 1.0	< 1.0 J	NA	NA	NA	NA	NA	NA	NA	NA	NA	NA	NA	NA
1,2-Dibromoethane	µg/L	0.05	< 1.0	< 1.0	< 1.0	< 1.0	< 1.0	< 1.0	< 1.0	< 1.0 J	NA	NA	NA	NA	NA	NA	NA	NA	NA	NA	NA	NA
1,2-Dichlorobenzene	µg/L	600	< 1.0	< 1.0	< 1.0	< 1.0	< 1.0	< 1.0	< 1.0	< 1.0	NA	NA	NA	NA	NA	NA	NA	NA	NA	NA	NA	NA
1,2-Dichloroethane	µg/L	5.0	< 1.0	< 1.0	< 1.0	< 1.0	< 1.0	< 1.0	< 1.0	< 1.0	NA	NA	NA	NA	NA	NA	NA	NA	NA	NA	NA	NA
1,2-Dichloropropane	µg/L	5.0	< 1.0	< 1.0	< 1.0	< 1.0	< 1.0	< 1.0	< 1.0	< 1.0	NA	NA	NA	NA	NA	NA	NA	NA	NA	NA	NA	NA
1,3,5-Trimethylbenzene	µg/L	72	< 1.0	< 1.0	< 1.0	< 1.0	< 1.0	< 1.0	< 1.0	< 1.0	NA	NA	NA	NA	NA	NA	NA	NA	NA	NA	NA	NA
1,3-Dichlorobenzene	µg/L	19	< 1.0	< 1.0	< 1.0	< 1.0	< 1.0	< 1.0	0.24 J	< 1.0	NA	NA	NA	NA	NA	NA	NA	NA	NA	NA	NA	NA
1,4-Dichlorobenzene	µg/L	75	< 1.0	< 1.0	< 1.0	< 1.0	< 1.0	< 1.0	< 1.0	< 1.0	NA	NA	NA	NA	NA	NA	NA	NA	NA	NA	NA	NA
2-Butanone (MEK)	µg/L	38,000	< 10	< 10	< 10	< 10	< 10	< 10	< 10	< 10 J	NA	NA	NA	NA	NA	NA	NA	NA	NA	NA	NA	NA
2-Methylnaphthalene	µg/L	750	NA	NA	NA	NA	NA	NA	NA	NA	NA	NA	NA	NA	NA	NA	NA	NA	NA	NA	NA	NA
4-Methyl-2-Pentanone (MIBK)	µg/L	5,200	< 10	< 10	< 10	< 10	< 10	< 10	< 10	< 10 J	NA	NA	NA	NA	NA	NA	NA	NA	NA	NA	NA	NA
Acetone	µg/L	2,100	< 10	< 10	< 10	< 10	< 10	< 10	< 10	< 10 J	NA	NA	NA	NA	NA	NA	NA	NA	NA	NA	NA	NA
Benzene	µg/L	5.0	< 1.0	< 1.0	< 1.0	< 1.0	< 1.0	< 1.0	< 1.0	< 1.0	NA	NA	NA	NA	NA	NA	NA	NA	NA	NA	NA	NA
Bromodichloromethane	µg/L	80	< 1.0	< 1.0	< 1.0	< 1.0	< 1.0	< 1.0	< 1.0	< 1.0	NA	NA	NA	NA	NA	NA	NA	NA	NA	NA	NA	NA
Bromoform	µg/L	80	< 1.0	< 1.0	< 1.0	< 1.0	< 1.0	< 1.0	< 1.0	< 1.0 J	NA	NA	NA	NA	NA	NA	NA	NA	NA	NA	NA	NA
Bromomethane	µg/L	29	< 1.0	< 1.0	< 1.0	< 1.0	< 1.0	< 1.0	< 1.0	< 1.0 J	NA	NA	NA	NA	NA	NA	NA	NA	NA	NA	NA	NA
Carbon Disulfide	µg/L	2,300	< 5.0	< 5.0	< 5.0	< 5.0	< 5.0	< 5.0	0.39 J	< 5.0	NA	NA	NA	NA	NA	NA	NA	NA	NA	NA	NA	NA
Carbon Tetrachloride	µg/L	5.0	< 1.0	< 1.0	< 1.0	< 1.0	< 1.0	< 1.0	< 1.0	< 1.0	NA	NA	NA	NA	NA	NA	NA	NA	NA	NA	NA	NA
Trichlorofluoromethane (CFC-11)	µg/L	7,300	< 1.0	< 1.0	< 1.0	< 1.0	< 1.0	< 1.0	< 1.0	< 1.0	NA	NA	NA	NA	NA	NA	NA	NA	NA	NA	NA	NA
Dichlorodifluoromethane (CFC-12)	µg/L	4,800	< 1.0	< 1.0	< 1.0	< 1.0	< 1.0	< 1.0	< 1.0	< 1.0	NA	NA	NA	NA	NA	NA	NA	NA	NA	NA	NA	NA
Chlorobenzene	µg/L	100	< 1.0	< 1.0	< 1.0	< 1.0	< 1.0	< 1.0	< 1.0	< 1.0	NA	NA	NA	NA	NA	NA	NA	NA	NA	NA	NA	NA
Chlorodibromomethane	µg/L	80	< 1.0	< 1.0	< 1.0	< 1.0	< 1.0	< 1.0	< 1.0	< 1.0 J	NA	NA	NA	NA	NA	NA	NA	NA	NA	NA	NA	NA
Chloroethane	µg/L	1,700	< 1.0	< 1.0	< 1.0	< 1.0	< 1.0	< 1.0	< 1.0	< 1.0 J	NA	NA	NA	NA	NA	NA	NA	NA	NA	NA	NA	NA
Chloroform	µg/L	80	< 1.0	< 1.0	< 1.0	< 1.0	< 1.0	< 1.0	< 1.0	< 1.0	NA	NA	NA	NA	NA	NA	NA	NA	NA	NA	NA	NA
Chloromethane	µg/L	1,100	< 1.0	< 1.0	< 1.0 J	< 1.0	< 1.0	< 1.0	< 1.0	< 1.0	NA	NA	NA	NA	NA	NA	NA	NA	NA	NA	NA	NA
cis-1,2-Dichloroethene	µg/L	70	< 1.0	< 1.0	< 1.0	< 1.0	< 1.0	< 1.0	0.19 J	< 1.0	< 1.0	< 1.0	< 1.0	< 1.0	< 1.0	< 1.0	< 1.0	< 1.0	< 1.0	< 1.0	< 1.0	< 1.0
cis-1,3-Dichloropropene	µg/L	NS	< 1.0	< 1.0	< 1.0	< 1.0	< 1.0	< 1.0	< 1.0	< 1.0	NA	NA	NA	NA	NA	NA	NA	NA	NA	NA	NA	NA
Cyclohexane	µg/L	NS	< 1.0	< 1.0	< 1.0	< 1.0	< 1.0	< 1.0	< 1.0	< 1.0	NA	NA	NA	NA	NA	NA	NA	NA	NA	NA	NA	NA
Dichloromethane	µg/L	5.0	< 5.0	< 5.0	< 5.0	< 5.0	< 5.0	< 5.0	< 5.0	< 5.0	NA	NA	NA	NA	NA	NA	NA	NA	NA	NA	NA	NA
Diethyl ether	µg/L	10	< 2.0	< 2.0	< 2.0 J	< 2.0	< 2.0	< 2.0	< 2.0	< 2.0	NA	NA	NA	NA	NA	NA	NA	NA	NA	NA	NA	NA
Ethylbenzene	µg/L	74	< 1.0	< 1.0	< 1.0	< 1.0	< 1.0	< 1.0	< 1.0	< 1.0	NA	NA	NA	NA	NA	NA	NA	NA	NA	NA	NA	NA
Isopropylbenzene	µg/L	2,300	< 1.0	< 1.0	< 1.0	< 1.0	< 1.0	< 1.0	< 1.0	< 1.0	NA	NA	NA	NA	NA	NA	NA	NA	NA	NA	NA	NA
m&p-Xylenes	µg/L	NS	NA	NA	< 2.0	NA	NA	NA	NA	NA	NA	NA	NA	NA	NA	NA	NA	NA	NA	NA	NA	NA
Methyl Acetate	µg/L	NS	< 10	< 10	< 10	< 10	< 10	< 10	< 10	< 10	NA	NA	NA	NA	NA	NA	NA	NA	NA	NA	NA	NA
Methyl N-Butyl Ketone (2-Hexanone)	µg/L	2,900	< 10	< 10	< 10	< 10	< 10	< 10	< 10	< 10 J	NA	NA	NA	NA	NA	NA	NA	NA	NA	NA	NA	NA
Methylcyclohexane	µg/L	NS	< 1.0	< 1.0	< 1.0	< 1.0	< 1.0	< 1.0	< 1.0	< 1.0	NA	NA	NA	NA	NA	NA	NA	NA	NA	NA	NA	NA

See Notes on Last Page.

Table 2
On-Site Groundwater Analytical Results
Ford Livonia Transmission Plant
36200 Plymouth Road
Livonia, Michigan

Location:		EGLE Non-Residential Drinking Water Criteria	MW-66																			
Screen Interval (ft bgs):	Unit		15-20																			
Date:			4/25/2017	8/2/2017	11/13/2017	2/12/2018	5/10/2018	8/8/2018	11/2/2018	3/4/2019	6/10/2019	9/19/2019	11/5/2019	2/10/2020	5/26/2020	8/3/2020	11/2/2020	2/10/2021	5/7/2021	8/6/2021	11/15/2021	2/15/2022
Methyl-tert-butyl ether	µg/L	40	< 1.0	< 1.0	< 1.0	< 1.0	< 1.0	< 1.0	< 1.0	< 1.0 J	NA	NA	NA	NA	NA	NA	NA	NA	NA	NA	NA	NA
o-Xylene	µg/L	NS	NA	NA	< 1.0	NA	NA	NA	NA	NA	NA	NA	NA	NA	NA	NA	NA	NA	NA	NA	NA	NA
Naphthalene	µg/L	1,500	NA	NA	NA	NA	NA	NA	NA	NA	NA	NA	NA	NA	NA	NA	NA	NA	NA	NA	NA	NA
Styrene (Monomer)	µg/L	100	< 1.0	< 1.0	< 1.0	< 1.0	< 1.0	< 1.0	< 1.0	< 1.0	NA	NA	NA	NA	NA	NA	NA	NA	NA	NA	NA	NA
Tetrachloroethene	µg/L	5.0	< 1.0	< 1.0	< 1.0	< 1.0	< 1.0	< 1.0	< 1.0	< 1.0	< 1.0	< 1.0	< 1.0	< 1.0	< 1.0	< 1.0	< 1.0	< 1.0	< 1.0	< 1.0	< 1.0	< 1.0
Toluene	µg/L	790	< 1.0	< 1.0	< 1.0	< 1.0	< 1.0	< 1.0	< 1.0	< 1.0	NA	NA	NA	NA	NA	NA	NA	NA	NA	NA	NA	NA
Total Xylenes	µg/L	280	< 2.0	< 2.0	< 2.0	< 2.0	< 2.0	< 2.0	< 2.0	< 2.0	NA	NA	NA	NA	NA	NA	NA	NA	NA	NA	NA	NA
trans-1,2-Dichloroethene	µg/L	100	< 1.0	< 1.0	< 1.0	< 1.0	< 1.0	< 1.0	< 1.0	< 1.0	< 1.0	< 1.0	< 1.0	< 1.0	< 1.0	< 1.0	< 1.0	< 1.0	< 1.0	< 1.0	< 1.0	< 1.0
trans-1,3-Dichloropropene	µg/L	NS	< 1.0	< 1.0	< 1.0	< 1.0	< 1.0	< 1.0	< 1.0	< 1.0	NA	NA	NA	NA	NA	NA	NA	NA	NA	NA	NA	NA
Trichloroethene	µg/L	5.0	< 1.0	< 1.0	< 1.0	< 1.0	< 1.0	< 1.0	< 1.0	< 1.0	< 1.0	< 1.0	< 1.0	< 1.0	< 1.0	< 1.0	< 1.0	< 1.0	< 1.0	< 1.0	< 1.0	< 1.0
Vinyl chloride	µg/L	2.0	**5.6**	**5.4**	**3.0**	**2.7**	**2.4**	**3.2**	1.2	**3.2**	1.5	< 1.0B	0.81 J	**2.4**	**3.5**	**3.5**	**2.5**	**2.9**	**6.0**	**3.4**	**2.6**	**2.4**
Gases																						
Ethane	µg/L	NS	NA	NA	NA	NA	NA	NA	NA	NA	NA	NA	NA	NA	NA	NA	NA	NA	NA	NA	NA	NA
Ethene	µg/L	NS	NA	NA	NA	NA	NA	NA	NA	NA	NA	NA	NA	NA	NA	NA	NA	NA	NA	NA	NA	NA
Methane	µg/L	NS	NA	NA	NA	NA	NA	NA	NA	NA	NA	NA	NA	NA	NA	NA	NA	NA	NA	NA	NA	NA
Other																						
Carbon	mg/L	NS	NA	NA	NA	NA	NA	NA	NA	NA	NA	NA	NA	NA	NA	NA	NA	NA	NA	NA	NA	NA
Nitrate-N	mg/L	10	NA	NA	NA	NA	NA	NA	NA	NA	NA	NA	NA	NA	NA	NA	NA	NA	NA	NA	NA	NA
Sulfate	mg/L	250	NA	NA	NA	NA	NA	NA	NA	NA	NA	NA	NA	NA	NA	NA	NA	NA	NA	NA	NA	NA
Total Organic Carbon	mg/L	NS	NA	NA	NA	NA	NA	NA	NA	NA	NA	NA	NA	NA	NA	NA	NA	NA	NA	NA	NA	NA
Metals																						
Iron, Dissolved	µg/L	300	NA	NA	NA	NA	NA	NA	NA	NA	NA	NA	NA	NA	NA	NA	NA	NA	NA	NA	NA	NA
Iron	µg/L	300	NA	NA	NA	NA	NA	NA	NA	NA	NA	NA	NA	NA	NA	NA	NA	NA	NA	NA	NA	NA
Manganese, Dissolved	µg/L	50	NA	NA	NA	NA	NA	NA	NA	NA	NA	NA	NA	NA	NA	NA	NA	NA	NA	NA	NA	NA
Manganese	µg/L	50	NA	NA	NA	NA	NA	NA	NA	NA	NA	NA	NA	NA	NA	NA	NA	NA	NA	NA	NA	NA

See Notes on Last Page.

Table 2
On-Site Groundwater Analytical Results
Ford Livonia Transmission Plant
36200 Plymouth Road
Livonia, Michigan

Location:		EGLE Non-Residential Drinking Water Criteria	MW-67																			
Screen Interval (ft bgs):			9-14																			
Date:	Unit		4/21/2017	7/31/2017	11/14/2017	2/12/2018	5/14/2018	8/13/2018	10/25/2018	2/28/2019	6/13/2019	9/20/2019	11/6/2019	2/13/2020	5/26/2020	8/7/2020	11/2/2020	2/15/2021	5/5/2021	8/12/2021	11/15/2021	2/22/2022
Semi-volatile Organic Compounds (SVOCs)																						
1,4-Dioxane	µg/L	350	1.8 J	< 2.0B	< 2.0	< 2.0	< 2.0	< 2.0	< 2.0	< 2.0	< 2.0	< 2.0	< 2.0	< 2.0	< 2.0	< 2.0	< 2.0	< 2.0	< 2.0	< 2.0	< 2.0	< 2.0
Volatile Organic Compounds (VOCs)																						
1,1,1-Trichloroethane	µg/L	200	2.3 J	2.0 J	2.1 J	< 3.3	0.94 J	0.80 J	1.3 J	0.78 J	NA	NA	NA	NA	NA	NA	NA	NA	NA	NA	NA	NA
1,1,2,2-Tetrachloroethane	µg/L	35	< 10	< 4.0	< 5.0	< 3.3	< 1.0	< 2.5	< 3.3	< 2.5	NA	NA	NA	NA	NA	NA	NA	NA	NA	NA	NA	NA
1,1,2-trichloro-1,2,2-trifluoroethane	µg/L	170,000	< 10	< 4.0	< 5.0	< 3.3	< 1.0	< 2.5	< 3.3	< 2.5	NA	NA	NA	NA	NA	NA	NA	NA	NA	NA	NA	NA
1,1,2-Trichloroethane	µg/L	5.0	< 10	< 4.0	< 5.0	< 3.3	< 1.0	< 2.5	< 3.3	< 2.5	NA	NA	NA	NA	NA	NA	NA	NA	NA	NA	NA	NA
1,1-Dichloroethane	µg/L	2,500	< 10	1.0 J	< 5.0	< 3.3	0.25 J	< 2.5	< 3.3	0.49 J	NA	NA	NA	NA	NA	NA	NA	NA	NA	NA	NA	NA
1,1-Dichloroethene	µg/L	7.0	< 10	< 4.0	< 5.0	< 3.3	< 1.0	< 2.5	< 3.3	< 2.5	< 3.3	< 1.0	0.34 J	< 3.3	< 3.3	< 2.5	< 2.5	< 2.5	< 2.5	< 2.5	< 2.5	< 1.0
1,2,3-Trimethylbenzene	µg/L	NS	< 50	< 20	< 25	< 17	NA	< 13	< 17	< 13	NA	NA	NA	NA	NA	NA	NA	NA	NA	NA	NA	NA
1,2,4-Trichlorobenzene	µg/L	70	< 10	< 4.0	< 5.0	< 3.3	< 1.0	< 2.5	< 3.3	< 2.5	NA	NA	NA	NA	NA	NA	NA	NA	NA	NA	NA	NA
1,2,4-Trimethylbenzene	µg/L	63	< 10	< 4.0	< 5.0	< 3.3	< 1.0	< 2.5	< 3.3	< 2.5	NA	NA	NA	NA	NA	NA	NA	NA	NA	NA	NA	NA
1,2-Dibromo-3-chloropropane	µg/L	0.2	< 10	< 4.0	< 5.0	< 3.3	< 1.0	< 2.5	< 3.3	< 2.5 J	NA	NA	NA	NA	NA	NA	NA	NA	NA	NA	NA	NA
1,2-Dibromoethane	µg/L	0.05	< 10	< 4.0	< 5.0	< 3.3	< 1.0	< 2.5	< 3.3	< 2.5	NA	NA	NA	NA	NA	NA	NA	NA	NA	NA	NA	NA
1,2-Dichlorobenzene	µg/L	600	< 10	< 4.0	< 5.0	< 3.3	< 1.0	< 2.5	< 3.3	< 2.5	NA	NA	NA	NA	NA	NA	NA	NA	NA	NA	NA	NA
1,2-Dichloroethane	µg/L	5.0	< 10	< 4.0	< 5.0	< 3.3	< 1.0	< 2.5	< 3.3	< 2.5	NA	NA	NA	NA	NA	NA	NA	NA	NA	NA	NA	NA
1,2-Dichloropropane	µg/L	5.0	< 10	< 4.0	< 5.0	< 3.3	< 1.0	< 2.5	< 3.3	< 2.5	NA	NA	NA	NA	NA	NA	NA	NA	NA	NA	NA	NA
1,3,5-Trimethylbenzene	µg/L	72	< 10	< 4.0	< 5.0	< 3.3	< 1.0	< 2.5	< 3.3	< 2.5	NA	NA	NA	NA	NA	NA	NA	NA	NA	NA	NA	NA
1,3-Dichlorobenzene	µg/L	19	< 10	< 4.0	< 5.0	< 3.3	< 1.0	< 2.5	< 3.3	< 2.5	NA	NA	NA	NA	NA	NA	NA	NA	NA	NA	NA	NA
1,4-Dichlorobenzene	µg/L	75	< 10	< 4.0	< 5.0	< 3.3	< 1.0	< 2.5	< 3.3	< 2.5	NA	NA	NA	NA	NA	NA	NA	NA	NA	NA	NA	NA
2-Butanone (MEK)	µg/L	38,000	< 100	< 40	< 50	< 33	< 10	< 25	< 33	< 25	NA	NA	NA	NA	NA	NA	NA	NA	NA	NA	NA	NA
2-Methylnaphthalene	µg/L	750	NA	NA	NA	NA	NA	NA	NA	NA	NA	NA	NA	NA	NA	NA	NA	NA	NA	NA	NA	NA
4-Methyl-2-Pentanone (MIBK)	µg/L	5,200	< 100	< 40	< 50	< 33	< 10	< 25	< 33	< 25	NA	NA	NA	NA	NA	NA	NA	NA	NA	NA	NA	NA
Acetone	µg/L	2,100	< 100	< 40	< 50	< 33	< 10B	< 25	< 33	< 25	NA	NA	NA	NA	NA	NA	NA	NA	NA	NA	NA	NA
Benzene	µg/L	5.0	< 10	< 4.0	< 5.0	< 3.3	< 1.0	< 2.5	< 3.3	< 2.5	NA	NA	NA	NA	NA	NA	NA	NA	NA	NA	NA	NA
Bromodichloromethane	µg/L	80	< 10	< 4.0	< 5.0	< 3.3	< 1.0	< 2.5	< 3.3	< 2.5	NA	NA	NA	NA	NA	NA	NA	NA	NA	NA	NA	NA
Bromoform	µg/L	80	< 10	< 4.0	< 5.0	< 3.3	< 1.0	< 2.5	< 3.3	< 2.5	NA	NA	NA	NA	NA	NA	NA	NA	NA	NA	NA	NA
Bromomethane	µg/L	29	< 10	< 4.0	< 5.0	< 3.3	< 1.0	< 2.5	< 3.3	< 2.5 J	NA	NA	NA	NA	NA	NA	NA	NA	NA	NA	NA	NA
Carbon Disulfide	µg/L	2,300	< 50	< 20	< 25	< 17	< 5.0	< 13	< 17	< 13	NA	NA	NA	NA	NA	NA	NA	NA	NA	NA	NA	NA
Carbon Tetrachloride	µg/L	5.0	< 10	< 4.0	< 5.0	< 3.3	< 1.0	< 2.5	< 3.3	< 2.5	NA	NA	NA	NA	NA	NA	NA	NA	NA	NA	NA	NA
Trichlorofluoromethane (CFC-11)	µg/L	7,300	< 10	< 4.0	< 5.0	< 3.3	< 1.0	< 2.5	< 3.3	< 2.5	NA	NA	NA	NA	NA	NA	NA	NA	NA	NA	NA	NA
Dichlorodifluoromethane (CFC-12)	µg/L	4,800	< 10	< 4.0	< 5.0	< 3.3	< 1.0	< 2.5	< 3.3	< 2.5	NA	NA	NA	NA	NA	NA	NA	NA	NA	NA	NA	NA
Chlorobenzene	µg/L	100	< 10	< 4.0	< 5.0	< 3.3	< 1.0	< 2.5	< 3.3	< 2.5	NA	NA	NA	NA	NA	NA	NA	NA	NA	NA	NA	NA
Chlorodibromomethane	µg/L	80	< 10	< 4.0	< 5.0	< 3.3	< 1.0	< 2.5	< 3.3	< 2.5	NA	NA	NA	NA	NA	NA	NA	NA	NA	NA	NA	NA
Chloroethane	µg/L	1,700	< 10	< 4.0	< 5.0	< 3.3	< 1.0	< 2.5	< 3.3	< 2.5 J	NA	NA	NA	NA	NA	NA	NA	NA	NA	NA	NA	NA
Chloroform	µg/L	80	< 10	< 4.0	< 5.0	< 3.3	< 1.0	< 2.5	< 3.3	< 2.5	NA	NA	NA	NA	NA	NA	NA	NA	NA	NA	NA	NA
Chloromethane	µg/L	1,100	< 10	< 4.0	< 5.0	< 3.3	< 1.0	< 2.5	< 3.3	< 2.5	NA	NA	NA	NA	NA	NA	NA	NA	NA	NA	NA	NA
cis-1,2-Dichloroethene	µg/L	70	47	36	15	9.6	5.7	4.5	5.6	5.6	< 3.3	8.9	9.7	4.8	5.5	7.7	8.5	5.6	5.8	6.5	4.8	3.1
cis-1,3-Dichloropropene	µg/L	NS	< 10	< 4.0	< 5.0	< 3.3	< 1.0	< 2.5	< 3.3	< 2.5	NA	NA	NA	NA	NA	NA	NA	NA	NA	NA	NA	NA
Cyclohexane	µg/L	NS	< 10	< 4.0	< 5.0	< 3.3	< 1.0	< 2.5	< 3.3	< 2.5	NA	NA	NA	NA	NA	NA	NA	NA	NA	NA	NA	NA
Dichloromethane	µg/L	5.0	< 50	< 20	< 25	1.8 J	< 5.0	< 13	< 17	< 13	NA	NA	NA	NA	NA	NA	NA	NA	NA	NA	NA	NA
Diethyl ether	µg/L	10	< 20	< 8.0	< 10	< 6.7	< 2.0	< 5.0	< 6.7	< 5.0	NA	NA	NA	NA	NA	NA	NA	NA	NA	NA	NA	NA
Ethylbenzene	µg/L	74	< 10	< 4.0	< 5.0	< 3.3	< 1.0	< 2.5	< 3.3	< 2.5	NA	NA	NA	NA	NA	NA	NA	NA	NA	NA	NA	NA
Isopropylbenzene	µg/L	2,300	< 10	< 4.0	< 5.0	< 3.3	< 1.0	< 2.5	< 3.3	< 2.5	NA	NA	NA	NA	NA	NA	NA	NA	NA	NA	NA	NA
m&p-Xylenes	µg/L	NS	NA	NA	< 10	NA	NA	NA	NA	NA	NA	NA	NA	NA	NA	NA	NA	NA	NA	NA	NA	NA
Methyl Acetate	µg/L	NS	< 100	< 40	< 50	< 33	< 10	< 25	< 33	< 25	NA	NA	NA	NA	NA	NA	NA	NA	NA	NA	NA	NA
Methyl N-Butyl Ketone (2-Hexanone)	µg/L	2,900	< 100	< 40	< 50	< 33	< 10	< 25	< 33	< 25	NA	NA	NA	NA	NA	NA	NA	NA	NA	NA	NA	NA
Methylcyclohexane	µg/L	NS	< 10	< 4.0	< 5.0	< 3.3	< 1.0	< 2.5	< 3.3	< 2.5	NA	NA	NA	NA	NA	NA	NA	NA	NA	NA	NA	NA

See Notes on Last Page.

Table 2
On-Site Groundwater Analytical Results
Ford Livonia Transmission Plant
36200 Plymouth Road
Livonia, Michigan

Location:		EGLE Non-Residential Drinking Water Criteria	MW-67																			
Screen Interval (ft bgs):			9-14																			
Date:	Unit		4/21/2017	7/31/2017	11/14/2017	2/12/2018	5/14/2018	8/13/2018	10/25/2018	2/28/2019	6/13/2019	9/20/2019	11/6/2019	2/13/2020	5/26/2020	8/7/2020	11/2/2020	2/15/2021	5/5/2021	8/12/2021	11/15/2021	2/22/2022
Methyl-tert-butyl ether	µg/L	40	< 10	< 4.0	< 5.0	< 3.3	< 1.0	< 2.5	< 3.3	< 2.5	NA	NA	NA	NA	NA	NA	NA	NA	NA	NA	NA	NA
o-Xylene	µg/L	NS	NA	NA	< 5.0	NA	NA	NA	NA	NA	NA	NA	NA	NA	NA	NA	NA	NA	NA	NA	NA	NA
Naphthalene	µg/L	1,500	NA	NA	NA	NA	NA	NA	NA	NA	NA	NA	NA	NA	NA	NA	NA	NA	NA	NA	NA	NA
Styrene (Monomer)	µg/L	100	< 10	< 4.0	< 5.0	< 3.3	< 1.0	< 2.5	< 3.3	< 2.5	NA	NA	NA	NA	NA	NA	NA	NA	NA	NA	NA	NA
Tetrachloroethene	µg/L	5.0	< 10	< 4.0	< 5.0	< 3.3	< 1.0	< 2.5	< 3.3	< 2.5	< 3.3	< 1.0	< 1.0	< 3.3	< 3.3	< 2.5	< 2.5	< 2.5	< 2.5	< 2.5	< 2.5	< 1.0
Toluene	µg/L	790	< 10	< 4.0	< 5.0	< 3.3	< 1.0	< 2.5	< 3.3	< 2.5	NA	NA	NA	NA	NA	NA	NA	NA	NA	NA	NA	NA
Total Xylenes	µg/L	280	< 20	< 8.0	< 10	< 6.7	< 2.0	< 5.0	< 6.7	< 5.0	NA	NA	NA	NA	NA	NA	NA	NA	NA	NA	NA	NA
trans-1,2-Dichloroethene	µg/L	100	< 10	2.4 J	1.7 J	1.1 J	0.75 J	0.78 J	0.88 J	1.4 J	< 3.3	1.7	1.7	0.79 J	< 3.3	1.2 J	1.2 J	0.79 J	1.1 J	< 2.5	< 2.5	0.72 J
trans-1,3-Dichloropropene	µg/L	NS	< 10	< 4.0	< 5.0	< 3.3	< 1.0	< 2.5	< 3.3	< 2.5	NA	NA	NA	NA	NA	NA	NA	NA	NA	NA	NA	NA
Trichloroethene	µg/L	5.0	**94**	**91**	**110**	**83**	**57**	**60**	**69**	**41**	< 3.3	**70**	**70**	**45**	**49**	**64**	**67**	**44**	**52**	**56**	**63**	**60**
Vinyl chloride	µg/L	2.0	**14**	< 4.0	< 5.0	< 3.3	1.3	< 2.5	< 3.3	1.7 J	< 3.3	0.72 J	0.91 J	< 3.3	< 3.3	< 2.5	< 2.5	< 2.5	0.99 J	< 2.5	< 2.5	< 1.0
Gases																						
Ethane	µg/L	NS	NA	NA	NA	NA	NA	NA	NA	NA	NA	NA	NA	NA	NA	NA	NA	NA	NA	NA	NA	NA
Ethene	µg/L	NS	NA	NA	NA	NA	NA	NA	NA	NA	NA	NA	NA	NA	NA	NA	NA	NA	NA	NA	NA	NA
Methane	µg/L	NS	NA	NA	NA	NA	NA	NA	NA	NA	NA	NA	NA	NA	NA	NA	NA	NA	NA	NA	NA	NA
Other																						
Carbon	mg/L	NS	NA	NA	NA	NA	NA	NA	NA	NA	NA	NA	NA	NA	NA	NA	NA	NA	NA	NA	NA	NA
Nitrate-N	mg/L	10	NA	NA	NA	NA	NA	NA	NA	NA	NA	NA	NA	NA	NA	NA	NA	NA	NA	NA	NA	NA
Sulfate	mg/L	250	NA	NA	NA	NA	NA	NA	NA	NA	NA	NA	NA	NA	NA	NA	NA	NA	NA	NA	NA	NA
Total Organic Carbon	mg/L	NS	NA	NA	NA	NA	NA	NA	NA	NA	NA	NA	NA	NA	NA	NA	NA	NA	NA	NA	NA	NA
Metals																						
Iron, Dissolved	µg/L	300	NA	NA	NA	NA	NA	NA	NA	NA	NA	NA	NA	NA	NA	NA	NA	NA	NA	NA	NA	NA
Iron	µg/L	300	NA	NA	NA	NA	NA	NA	NA	NA	NA	NA	NA	NA	NA	NA	NA	NA	NA	NA	NA	NA
Manganese, Dissolved	µg/L	50	NA	NA	NA	NA	NA	NA	NA	NA	NA	NA	NA	NA	NA	NA	NA	NA	NA	NA	NA	NA
Manganese	µg/L	50	NA	NA	NA	NA	NA	NA	NA	NA	NA	NA	NA	NA	NA	NA	NA	NA	NA	NA	NA	NA

See Notes on Last Page.

Table 2
On-Site Groundwater Analytical Results
Ford Livonia Transmission Plant
36200 Plymouth Road
Livonia, Michigan

Location:		EGLE Non-Residential Drinking Water Criteria	MW-68																			
Screen Interval (ft bgs):			15-20																			
Date:	Unit		4/24/2017	8/1/2017	11/10/2017	2/12/2018	5/15/2018	8/9/2018	10/25/2018	2/27/2019	6/12/2019	9/25/2019	11/7/2019	2/12/2020	5/26/2020	8/10/2020	11/3/2020	2/18/2021	5/5/2021	8/5/2021	11/12/2021	2/23/2022
Semi-volatile Organic Compounds (SVOCs)																						
1,4-Dioxane	µg/L	350	0.40 J	< 2.0B	0.73 J	0.54 J	< 2.0	< 2.0	< 2.0	< 2.0	< 2.0	< 2.0	0.57 J	< 2.0	< 2.0	< 2.0	< 2.0	< 2.0	< 2.0	< 2.0	< 2.0	< 2.0
Volatile Organic Compounds (VOCs)																						
1,1,1-Trichloroethane	µg/L	200	< 1.0	< 1.0	< 1.0	< 1.0	< 1.0	< 1.0	< 1.0	< 1.0	NA	NA	NA	NA	NA	NA	NA	NA	NA	NA	NA	NA
1,1,2,2-Tetrachloroethane	µg/L	35	< 1.0	< 1.0	< 1.0	< 1.0	< 1.0	< 1.0	< 1.0	< 1.0 J	NA	NA	NA	NA	NA	NA	NA	NA	NA	NA	NA	NA
1,1,2-trichloro-1,2,2-trifluoroethane	µg/L	170,000	< 1.0	< 1.0	< 1.0	< 1.0	< 1.0	< 1.0	< 1.0	< 1.0	NA	NA	NA	NA	NA	NA	NA	NA	NA	NA	NA	NA
1,1,2-Trichloroethane	µg/L	5.0	< 1.0	< 1.0	< 1.0	< 1.0	< 1.0	< 1.0	< 1.0	< 1.0	NA	NA	NA	NA	NA	NA	NA	NA	NA	NA	NA	NA
1,1-Dichloroethane	µg/L	2,500	1.6	1.7	3.7	2.0	1.4	1.9	2.1	1.4	NA	NA	NA	NA	NA	NA	NA	NA	NA	NA	NA	NA
1,1-Dichloroethene	µg/L	7.0	< 1.0	< 1.0	0.39 J	< 1.0	< 1.0	< 1.0	< 1.0	< 1.0	< 1.0	< 1.0	< 1.0	< 1.0	< 1.0	< 1.0	< 2.0	< 2.0	< 2.0	< 2.0	< 1.0	< 1.0
1,2,3-Trimethylbenzene	µg/L	NS	< 5.0	< 5.0	< 5.0	< 5.0	< 5.0	< 5.0	< 5.0	< 5.0	NA	NA	NA	NA	NA	NA	NA	NA	NA	NA	NA	NA
1,2,4-Trichlorobenzene	µg/L	70	< 1.0	< 1.0	< 1.0	< 1.0	< 1.0	< 1.0	< 1.0	< 1.0	NA	NA	NA	NA	NA	NA	NA	NA	NA	NA	NA	NA
1,2,4-Trimethylbenzene	µg/L	63	< 1.0	< 1.0	< 1.0	< 1.0	< 1.0	< 1.0	< 1.0	< 1.0	NA	NA	NA	NA	NA	NA	NA	NA	NA	NA	NA	NA
1,2-Dibromo-3-chloropropane	µg/L	0.2	< 1.0	< 1.0	< 1.0	< 1.0	< 1.0	< 1.0	< 1.0	< 1.0 J	NA	NA	NA	NA	NA	NA	NA	NA	NA	NA	NA	NA
1,2-Dibromoethane	µg/L	0.05	< 1.0	< 1.0	< 1.0	< 1.0	< 1.0	< 1.0	< 1.0	< 1.0 J	NA	NA	NA	NA	NA	NA	NA	NA	NA	NA	NA	NA
1,2-Dichlorobenzene	µg/L	600	< 1.0	< 1.0	< 1.0	< 1.0	< 1.0	< 1.0	< 1.0	< 1.0	NA	NA	NA	NA	NA	NA	NA	NA	NA	NA	NA	NA
1,2-Dichloroethane	µg/L	5.0	< 1.0	< 1.0	< 1.0	< 1.0	< 1.0	< 1.0	< 1.0	< 1.0	NA	NA	NA	NA	NA	NA	NA	NA	NA	NA	NA	NA
1,2-Dichloropropane	µg/L	5.0	< 1.0	< 1.0	< 1.0	< 1.0	< 1.0	< 1.0	< 1.0	< 1.0	NA	NA	NA	NA	NA	NA	NA	NA	NA	NA	NA	NA
1,3,5-Trimethylbenzene	µg/L	72	< 1.0	< 1.0	< 1.0	< 1.0	< 1.0	< 1.0	< 1.0	< 1.0	NA	NA	NA	NA	NA	NA	NA	NA	NA	NA	NA	NA
1,3-Dichlorobenzene	µg/L	19	< 1.0	< 1.0	< 1.0	< 1.0	< 1.0	< 1.0	0.25 J	< 1.0	NA	NA	NA	NA	NA	NA	NA	NA	NA	NA	NA	NA
1,4-Dichlorobenzene	µg/L	75	< 1.0	< 1.0	< 1.0	< 1.0	< 1.0	< 1.0	< 1.0	< 1.0	NA	NA	NA	NA	NA	NA	NA	NA	NA	NA	NA	NA
2-Butanone (MEK)	µg/L	38,000	< 10	< 10	< 10	< 10	< 10	< 10	< 10	< 10 J	NA	NA	NA	NA	NA	NA	NA	NA	NA	NA	NA	NA
2-Methylnaphthalene	µg/L	750	NA	NA	NA	NA	NA	NA	NA	NA	NA	NA	NA	NA	NA	NA	NA	NA	NA	NA	NA	NA
4-Methyl-2-Pentanone (MIBK)	µg/L	5,200	< 10	< 10	< 10	< 10	< 10	< 10	< 10	< 10 J	NA	NA	NA	NA	NA	NA	NA	NA	NA	NA	NA	NA
Acetone	µg/L	2,100	< 10	< 10	< 10	< 10	< 10	< 10	< 10	< 10 J	NA	NA	NA	NA	NA	NA	NA	NA	NA	NA	NA	NA
Benzene	µg/L	5.0	< 1.0	< 1.0	< 1.0	< 1.0	< 1.0	< 1.0	< 1.0	< 1.0	NA	NA	NA	NA	NA	NA	NA	NA	NA	NA	NA	NA
Bromodichloromethane	µg/L	80	< 1.0	< 1.0	< 1.0	< 1.0	< 1.0	< 1.0	< 1.0	< 1.0	NA	NA	NA	NA	NA	NA	NA	NA	NA	NA	NA	NA
Bromoform	µg/L	80	< 1.0	< 1.0	< 1.0	< 1.0	< 1.0	< 1.0	< 1.0	< 1.0 J	NA	NA	NA	NA	NA	NA	NA	NA	NA	NA	NA	NA
Bromomethane	µg/L	29	< 1.0	< 1.0	< 1.0	< 1.0	< 1.0	< 1.0	< 1.0	< 1.0	NA	NA	NA	NA	NA	NA	NA	NA	NA	NA	NA	NA
Carbon Disulfide	µg/L	2,300	< 5.0	< 5.0	< 5.0	< 5.0	< 5.0	< 5.0	< 5.0	< 5.0 J	NA	NA	NA	NA	NA	NA	NA	NA	NA	NA	NA	NA
Carbon Tetrachloride	µg/L	5.0	< 1.0	< 1.0	< 1.0	< 1.0	< 1.0	< 1.0	< 1.0	< 1.0	NA	NA	NA	NA	NA	NA	NA	NA	NA	NA	NA	NA
Trichlorofluoromethane (CFC-11)	µg/L	7,300	< 1.0	< 1.0	< 1.0	< 1.0	< 1.0	< 1.0	< 1.0	< 1.0	NA	NA	NA	NA	NA	NA	NA	NA	NA	NA	NA	NA
Dichlorodifluoromethane (CFC-12)	µg/L	4,800	< 1.0	< 1.0	< 1.0	< 1.0	< 1.0	< 1.0	< 1.0	< 1.0	NA	NA	NA	NA	NA	NA	NA	NA	NA	NA	NA	NA
Chlorobenzene	µg/L	100	< 1.0	< 1.0	< 1.0	< 1.0	< 1.0	< 1.0	< 1.0	< 1.0	NA	NA	NA	NA	NA	NA	NA	NA	NA	NA	NA	NA
Chlorodibromomethane	µg/L	80	< 1.0	< 1.0	< 1.0	< 1.0	< 1.0	< 1.0	< 1.0	< 1.0	NA	NA	NA	NA	NA	NA	NA	NA	NA	NA	NA	NA
Chloroethane	µg/L	1,700	< 1.0	< 1.0	< 1.0	< 1.0	< 1.0	< 1.0	< 1.0	< 1.0 J	NA	NA	NA	NA	NA	NA	NA	NA	NA	NA	NA	NA
Chloroform	µg/L	80	< 1.0	< 1.0	< 1.0	< 1.0	< 1.0	< 1.0	< 1.0	< 1.0	NA	NA	NA	NA	NA	NA	NA	NA	NA	NA	NA	NA
Chloromethane	µg/L	1,100	< 1.0	< 1.0	< 1.0	< 1.0	< 1.0	< 1.0	< 1.0	< 1.0	NA	NA	NA	NA	NA	NA	NA	NA	NA	NA	NA	NA
cis-1,2-Dichloroethene	µg/L	70	20	18	13	13	10	13	17	31	31	32	40	34	29	38	38	34	37	46	46	32
cis-1,3-Dichloropropene	µg/L	NS	< 1.0	< 1.0	< 1.0	< 1.0	< 1.0	< 1.0	< 1.0	< 1.0	NA	NA	NA	NA	NA	NA	NA	NA	NA	NA	NA	NA
Cyclohexane	µg/L	NS	< 1.0	< 1.0	< 1.0	< 1.0	< 1.0	< 1.0	< 1.0	< 1.0	NA	NA	NA	NA	NA	NA	NA	NA	NA	NA	NA	NA
Dichloromethane	µg/L	5.0	< 5.0	< 5.0	< 5.0	< 5.0	< 5.0	< 5.0	< 5.0	< 5.0	NA	NA	NA	NA	NA	NA	NA	NA	NA	NA	NA	NA
Diethyl ether	µg/L	10	< 2.0	< 2.0	< 2.0	< 2.0	< 2.0	< 2.0	< 2.0	< 2.0	NA	NA	NA	NA	NA	NA	NA	NA	NA	NA	NA	NA
Ethylbenzene	µg/L	74	< 1.0	< 1.0	< 1.0	< 1.0	< 1.0	< 1.0	< 1.0	< 1.0	NA	NA	NA	NA	NA	NA	NA	NA	NA	NA	NA	NA
Isopropylbenzene	µg/L	2,300	< 1.0	< 1.0	< 1.0	< 1.0	< 1.0	< 1.0	< 1.0	< 1.0	NA	NA	NA	NA	NA	NA	NA	NA	NA	NA	NA	NA
m&p-Xylenes	µg/L	NS	NA	NA	< 2.0	NA	NA	NA	NA	NA	NA	NA	NA	NA	NA	NA	NA	NA	NA	NA	NA	NA
Methyl Acetate	µg/L	NS	< 10	< 10	< 10	< 10	< 10	< 10	< 10	< 10 J	NA	NA	NA	NA	NA	NA	NA	NA	NA	NA	NA	NA
Methyl N-Butyl Ketone (2-Hexanone)	µg/L	2,900	< 10	< 10	< 10	< 10	< 10	< 10	< 10	< 10 J	NA	NA	NA	NA	NA	NA	NA	NA	NA	NA	NA	NA
Methylcyclohexane	µg/L	NS	< 1.0	< 1.0	< 1.0	< 1.0	< 1.0	< 1.0	< 1.0	< 1.0	NA	NA	NA	NA	NA	NA	NA	NA	NA	NA	NA	NA

See Notes on Last Page.

Table 2
On-Site Groundwater Analytical Results
Ford Livonia Transmission Plant
36200 Plymouth Road
Livonia, Michigan

Location:		EGLE Non-Residential Drinking Water Criteria	MW-68																			
Screen Interval (ft bgs):			15-20																			
Date:	Unit		4/24/2017	8/1/2017	11/10/2017	2/12/2018	5/15/2018	8/9/2018	10/25/2018	2/27/2019	6/12/2019	9/25/2019	11/7/2019	2/12/2020	5/26/2020	8/10/2020	11/3/2020	2/18/2021	5/5/2021	8/5/2021	11/12/2021	2/23/2022
Methyl-tert-butyl ether	µg/L	40	< 1.0	< 1.0	< 1.0	< 1.0	< 1.0 J	< 1.0	< 1.0	< 1.0 J	NA	NA	NA	NA	NA	NA	NA	NA	NA	NA	NA	NA
o-Xylene	µg/L	NS	NA	NA	< 1.0	NA	NA	NA	NA	NA	NA	NA	NA	NA	NA	NA	NA	NA	NA	NA	NA	NA
Naphthalene	µg/L	1,500	NA	NA	NA	NA	NA	NA	NA	NA	NA	NA	NA	NA	NA	NA	NA	NA	NA	NA	NA	NA
Styrene (Monomer)	µg/L	100	< 1.0	< 1.0	< 1.0	< 1.0	< 1.0	< 1.0	< 1.0	< 1.0	NA	NA	NA	NA	NA	NA	NA	NA	NA	NA	NA	NA
Tetrachloroethene	µg/L	5.0	< 1.0	< 1.0	< 1.0	< 1.0	< 1.0	< 1.0	< 1.0	< 1.0	< 1.0	< 1.0	< 1.0	< 1.0	< 1.0	< 1.0	< 2.0	< 2.0	< 2.0	< 2.0	< 1.0	< 1.0
Toluene	µg/L	790	< 1.0	< 1.0	< 1.0	< 1.0	< 1.0	< 1.0	< 1.0	< 1.0	NA	NA	NA	NA	NA	NA	NA	NA	NA	NA	NA	NA
Total Xylenes	µg/L	280	< 2.0	< 2.0	< 2.0	< 2.0	< 2.0	< 2.0	< 2.0	< 2.0	NA	NA	NA	NA	NA	NA	NA	NA	NA	NA	NA	NA
trans-1,2-Dichloroethene	µg/L	100	1.9	1.9	1.5	1.8	1.4	1.7	2.1	3.6	4.0	4.2	5.3	4.0	3.9	4.9	4.5	4.5	4.9	6.0	6.9	4.9
trans-1,3-Dichloropropene	µg/L	NS	< 1.0	< 1.0	< 1.0	< 1.0	< 1.0	< 1.0	< 1.0	< 1.0	NA	NA	NA	NA	NA	NA	NA	NA	NA	NA	NA	NA
Trichloroethene	µg/L	5.0	< 1.0	< 1.0	< 1.0	< 1.0	< 1.0	< 1.0	< 1.0	< 1.0B	0.26 J	< 1.0B	0.50 J	0.52 J	< 1.0	< 1.0	< 2.0	< 2.0	< 2.0	< 2.0	< 1.0	< 1.0
Vinyl chloride	µg/L	2.0	**12**	**2.1**	**18**	**2.5**	**2.1**	**2.2**	**2.1**	**17**	**19**	**6.8**	**17**	**10**	**11**	**5.0**	**5.3**	**3.0**	**2.7**	0.98 J	0.66 J	1.2
Gases																						
Ethane	µg/L	NS	NA	NA	NA	NA	NA	NA	NA	NA	NA	NA	NA	NA	NA	NA	NA	NA	NA	NA	NA	NA
Ethene	µg/L	NS	NA	NA	NA	NA	NA	NA	NA	NA	NA	NA	NA	NA	NA	NA	NA	NA	NA	NA	NA	NA
Methane	µg/L	NS	NA	NA	NA	NA	NA	NA	NA	NA	NA	NA	NA	NA	NA	NA	NA	NA	NA	NA	NA	NA
Other																						
Carbon	mg/L	NS	NA	NA	NA	NA	NA	NA	NA	NA	NA	NA	NA	NA	NA	NA	NA	NA	NA	NA	NA	NA
Nitrate-N	mg/L	10	NA	NA	NA	NA	NA	NA	NA	NA	NA	NA	NA	NA	NA	NA	NA	NA	NA	NA	NA	NA
Sulfate	mg/L	250	NA	NA	NA	NA	NA	NA	NA	NA	NA	NA	NA	NA	NA	NA	NA	NA	NA	NA	NA	NA
Total Organic Carbon	mg/L	NS	NA	NA	NA	NA	NA	NA	NA	NA	NA	NA	NA	NA	NA	NA	NA	NA	NA	NA	NA	NA
Metals																						
Iron, Dissolved	µg/L	300	NA	NA	NA	NA	NA	NA	NA	NA	NA	NA	NA	NA	NA	NA	NA	NA	NA	NA	NA	NA
Iron	µg/L	300	NA	NA	NA	NA	NA	NA	NA	NA	NA	NA	NA	NA	NA	NA	NA	NA	NA	NA	NA	NA
Manganese, Dissolved	µg/L	50	NA	NA	NA	NA	NA	NA	NA	NA	NA	NA	NA	NA	NA	NA	NA	NA	NA	NA	NA	NA
Manganese	µg/L	50	NA	NA	NA	NA	NA	NA	NA	NA	NA	NA	NA	NA	NA	NA	NA	NA	NA	NA	NA	NA

See Notes on Last Page.

Table 2
On-Site Groundwater Analytical Results
Ford Livonia Transmission Plant
36200 Plymouth Road
Livonia, Michigan

Location:		EGLE Non-Residential Drinking Water Criteria	MW-69																		
Screen Interval (ft bgs):			15-20																		
Date:	Unit		4/25/2017	11/10/2017	2/14/2018	5/10/2018	8/13/2018	11/6/2018	2/28/2019	6/12/2019	9/23/2019	11/21/2019	2/3/2020	5/26/2020	8/5/2020	11/10/2020	2/12/2021	5/12/2021	8/9/2021	11/17/2021	2/8/2022
Semi-volatile Organic Compounds (SVOCs)																					
1,4-Dioxane	µg/L	350	12	35	23	7.3	7.1	12	5.0	6.7	5.3	4.1	5.0	4.1	4.9	5.9	4.4	4.7	4.7	4.7	4.8
Volatile Organic Compounds (VOCs)																					
1,1,1-Trichloroethane	µg/L	200	< 1.0	< 1.0	< 1.0	< 1.0	< 1.0	< 1.0	< 1.0	NA	NA	NA	NA	NA	NA	NA	NA	NA	NA	NA	NA
1,1,2,2-Tetrachloroethane	µg/L	35	< 1.0	< 1.0	< 1.0	< 1.0	< 1.0	< 1.0	< 1.0	NA	NA	NA	NA	NA	NA	NA	NA	NA	NA	NA	NA
1,1,2-trichloro-1,2,2-trifluoroethane	µg/L	170,000	< 1.0	< 1.0	< 1.0	< 1.0	< 1.0	< 1.0	< 1.0	NA	NA	NA	NA	NA	NA	NA	NA	NA	NA	NA	NA
1,1,2-Trichloroethane	µg/L	5.0	< 1.0	< 1.0	< 1.0	< 1.0	< 1.0	< 1.0	< 1.0	NA	NA	NA	NA	NA	NA	NA	NA	NA	NA	NA	NA
1,1-Dichloroethane	µg/L	2,500	< 1.0	< 1.0	< 1.0	< 1.0	< 1.0	< 1.0	< 1.0	NA	NA	NA	NA	NA	NA	NA	NA	NA	NA	NA	NA
1,1-Dichloroethene	µg/L	7.0	< 1.0	< 1.0	< 1.0	< 1.0	< 1.0	< 1.0	< 1.0	< 1.0	< 1.0	< 1.0	< 1.0	< 1.0	< 1.0	< 1.0	< 1.0	< 1.0	< 1.0	< 1.0	< 1.0
1,2,3-Trimethylbenzene	µg/L	NS	< 5.0	< 5.0	< 5.0	< 5.0	< 5.0	< 5.0	< 5.0	NA	NA	NA	NA	NA	NA	NA	NA	NA	NA	NA	NA
1,2,4-Trichlorobenzene	µg/L	70	< 1.0	< 1.0	< 1.0	< 1.0	< 1.0	< 1.0	< 1.0	NA	NA	NA	NA	NA	NA	NA	NA	NA	NA	NA	NA
1,2,4-Trimethylbenzene	µg/L	63	< 1.0	< 1.0	< 1.0	< 1.0	< 1.0	< 1.0	< 1.0	NA	NA	NA	NA	NA	NA	NA	NA	NA	NA	NA	NA
1,2-Dibromo-3-chloropropane	µg/L	0.2	< 1.0	< 1.0	< 1.0	< 1.0	< 1.0	< 1.0	< 1.0 J	NA	NA	NA	NA	NA	NA	NA	NA	NA	NA	NA	NA
1,2-Dibromoethane	µg/L	0.05	< 1.0	< 1.0	< 1.0	< 1.0	< 1.0	< 1.0	< 1.0	NA	NA	NA	NA	NA	NA	NA	NA	NA	NA	NA	NA
1,2-Dichlorobenzene	µg/L	600	< 1.0	< 1.0	< 1.0	< 1.0	< 1.0	< 1.0	< 1.0	NA	NA	NA	NA	NA	NA	NA	NA	NA	NA	NA	NA
1,2-Dichloroethane	µg/L	5.0	< 1.0	< 1.0	< 1.0	< 1.0	< 1.0	< 1.0	< 1.0	NA	NA	NA	NA	NA	NA	NA	NA	NA	NA	NA	NA
1,2-Dichloropropane	µg/L	5.0	< 1.0	< 1.0	< 1.0	< 1.0	< 1.0	< 1.0	< 1.0	NA	NA	NA	NA	NA	NA	NA	NA	NA	NA	NA	NA
1,3,5-Trimethylbenzene	µg/L	72	< 1.0	< 1.0	< 1.0	< 1.0	< 1.0	< 1.0	< 1.0	NA	NA	NA	NA	NA	NA	NA	NA	NA	NA	NA	NA
1,3-Dichlorobenzene	µg/L	19	< 1.0	< 1.0	< 1.0	< 1.0	< 1.0	< 1.0	< 1.0	NA	NA	NA	NA	NA	NA	NA	NA	NA	NA	NA	NA
1,4-Dichlorobenzene	µg/L	75	< 1.0	< 1.0	< 1.0	< 1.0	< 1.0	< 1.0	< 1.0	NA	NA	NA	NA	NA	NA	NA	NA	NA	NA	NA	NA
2-Butanone (MEK)	µg/L	38,000	< 10	< 10	< 10	< 10	< 10	< 10	< 10	NA	NA	NA	NA	NA	NA	NA	NA	NA	NA	NA	NA
2-Methylnaphthalene	µg/L	750	NA	NA	NA	NA	NA	NA	NA	NA	NA	NA	NA	NA	NA	NA	NA	NA	NA	NA	NA
4-Methyl-2-Pentanone (MIBK)	µg/L	5,200	< 10	< 10	< 10	< 10	< 10	< 10	< 10	NA	NA	NA	NA	NA	NA	NA	NA	NA	NA	NA	NA
Acetone	µg/L	2,100	4.4 J	< 10	< 10	< 10	< 10	< 10	< 10	NA	NA	NA	NA	NA	NA	NA	NA	NA	NA	NA	NA
Benzene	µg/L	5.0	< 1.0	< 1.0	< 1.0	< 1.0	< 1.0	< 1.0	< 1.0	NA	NA	NA	NA	NA	NA	NA	NA	NA	NA	NA	NA
Bromodichloromethane	µg/L	80	< 1.0	< 1.0	< 1.0	< 1.0	< 1.0	< 1.0	< 1.0	NA	NA	NA	NA	NA	NA	NA	NA	NA	NA	NA	NA
Bromoform	µg/L	80	< 1.0	< 1.0	< 1.0	< 1.0	< 1.0	< 1.0	< 1.0 J	NA	NA	NA	NA	NA	NA	NA	NA	NA	NA	NA	NA
Bromomethane	µg/L	29	< 1.0	< 1.0	< 1.0	< 1.0	< 1.0	< 1.0	< 1.0 J	NA	NA	NA	NA	NA	NA	NA	NA	NA	NA	NA	NA
Carbon Disulfide	µg/L	2,300	< 5.0	< 5.0	< 5.0	< 5.0	< 5.0	< 5.0	< 5.0	NA	NA	NA	NA	NA	NA	NA	NA	NA	NA	NA	NA
Carbon Tetrachloride	µg/L	5.0	< 1.0	< 1.0	< 1.0	< 1.0	< 1.0	< 1.0	< 1.0	NA	NA	NA	NA	NA	NA	NA	NA	NA	NA	NA	NA
Trichlorofluoromethane (CFC-11)	µg/L	7,300	< 1.0	< 1.0	< 1.0	< 1.0	< 1.0	< 1.0	< 1.0 J	NA	NA	NA	NA	NA	NA	NA	NA	NA	NA	NA	NA
Dichlorodifluoromethane (CFC-12)	µg/L	4,800	< 1.0	< 1.0	< 1.0	< 1.0	< 1.0	< 1.0	< 1.0	NA	NA	NA	NA	NA	NA	NA	NA	NA	NA	NA	NA
Chlorobenzene	µg/L	100	< 1.0	< 1.0	< 1.0	< 1.0	< 1.0	< 1.0	< 1.0	NA	NA	NA	NA	NA	NA	NA	NA	NA	NA	NA	NA
Chlorodibromomethane	µg/L	80	< 1.0	< 1.0	< 1.0	< 1.0	< 1.0	< 1.0	< 1.0	NA	NA	NA	NA	NA	NA	NA	NA	NA	NA	NA	NA
Chloroethane	µg/L	1,700	< 1.0	< 1.0	< 1.0	< 1.0	< 1.0	< 1.0	< 1.0 J	NA	NA	NA	NA	NA	NA	NA	NA	NA	NA	NA	NA
Chloroform	µg/L	80	< 1.0	< 1.0	< 1.0	< 1.0	< 1.0	< 1.0	< 1.0	NA	NA	NA	NA	NA	NA	NA	NA	NA	NA	NA	NA
Chloromethane	µg/L	1,100	< 1.0	< 1.0	< 1.0	< 1.0	< 1.0	< 1.0	< 1.0	NA	NA	NA	NA	NA	NA	NA	NA	NA	NA	NA	NA
cis-1,2-Dichloroethene	µg/L	70	< 1.0	< 1.0	< 1.0	< 1.0	< 1.0	< 1.0	0.19 J	0.23 J	0.22 J	0.30 J	0.22 J	0.28 J	< 1.0	0.26 J	0.31 J	0.28 J	< 1.0	0.55 J	50
cis-1,3-Dichloropropene	µg/L	NS	< 1.0	< 1.0	< 1.0	< 1.0	< 1.0	< 1.0	< 1.0	NA	NA	NA	NA	NA	NA	NA	NA	NA	NA	NA	NA
Cyclohexane	µg/L	NS	< 1.0	< 1.0	< 1.0	< 1.0	< 1.0	< 1.0	< 1.0	NA	NA	NA	NA	NA	NA	NA	NA	NA	NA	NA	NA
Dichloromethane	µg/L	5.0	< 5.0	< 5.0	< 5.0	< 5.0	< 5.0	< 5.0	< 5.0	NA	NA	NA	NA	NA	NA	NA	NA	NA	NA	NA	NA
Diethyl ether	µg/L	10	< 2.0	< 2.0	< 2.0	< 2.0	< 2.0	< 2.0	< 2.0	NA	NA	NA	NA	NA	NA	NA	NA	NA	NA	NA	NA
Ethylbenzene	µg/L	74	< 1.0	< 1.0	< 1.0	< 1.0	< 1.0	< 1.0	< 1.0	NA	NA	NA	NA	NA	NA	NA	NA	NA	NA	NA	NA
Isopropylbenzene	µg/L	2,300	< 1.0	< 1.0	< 1.0	< 1.0	< 1.0	< 1.0	< 1.0	NA	NA	NA	NA	NA	NA	NA	NA	NA	NA	NA	NA
m&p-Xylenes	µg/L	NS	NA	< 2.0	NA	NA	NA	NA	NA	NA	NA	NA	NA	NA	NA	NA	NA	NA	NA	NA	NA
Methyl Acetate	µg/L	NS	< 10	< 10	< 10	< 10	< 10	< 10	< 10	NA	NA	NA	NA	NA	NA	NA	NA	NA	NA	NA	NA
Methyl N-Butyl Ketone (2-Hexanone)	µg/L	2,900	< 10	< 10	< 10	< 10	< 10	< 10	< 10	NA	NA	NA	NA	NA	NA	NA	NA	NA	NA	NA	NA
Methylcyclohexane	µg/L	NS	< 1.0	< 1.0	< 1.0	< 1.0	< 1.0	< 1.0	< 1.0	NA	NA	NA	NA	NA	NA	NA	NA	NA	NA	NA	NA

See Notes on Last Page.

Table 2
On-Site Groundwater Analytical Results
Ford Livonia Transmission Plant
36200 Plymouth Road
Livonia, Michigan

Location:		EGLE Non-Residential Drinking Water Criteria	MW-69																		
Screen Interval (ft bgs):			15-20																		
Date:	Unit		4/25/2017	11/10/2017	2/14/2018	5/10/2018	8/13/2018	11/6/2018	2/28/2019	6/12/2019	9/23/2019	11/21/2019	2/3/2020	5/26/2020	8/5/2020	11/10/2020	2/12/2021	5/12/2021	8/9/2021	11/17/2021	2/8/2022
Methyl-tert-butyl ether	µg/L	40	< 1.0	< 1.0	< 1.0	< 1.0	< 1.0	< 1.0	< 1.0 J	NA	NA	NA	NA	NA	NA	NA	NA	NA	NA	NA	NA
o-Xylene	µg/L	NS	NA	< 1.0	NA	NA	NA	NA	NA	NA	NA	NA	NA	NA	NA	NA	NA	NA	NA	NA	NA
Naphthalene	µg/L	1,500	NA	NA	NA	NA	NA	NA	NA	NA	NA	NA	NA	NA	NA	NA	NA	NA	NA	NA	NA
Styrene (Monomer)	µg/L	100	< 1.0	< 1.0	< 1.0	< 1.0	< 1.0	< 1.0	< 1.0	NA	NA	NA	NA	NA	NA	NA	NA	NA	NA	NA	NA
Tetrachloroethene	µg/L	5.0	< 1.0	< 1.0	< 1.0	< 1.0	< 1.0	< 1.0	< 1.0	< 1.0	< 1.0	< 1.0	< 1.0	< 1.0	< 1.0	< 1.0	< 1.0	< 1.0	< 1.0	< 1.0	< 1.0
Toluene	µg/L	790	< 1.0	< 1.0	< 1.0	< 1.0	< 1.0	< 1.0	< 1.0	NA	NA	NA	NA	NA	NA	NA	NA	NA	NA	NA	NA
Total Xylenes	µg/L	280	< 2.0	< 2.0	< 2.0	< 2.0	< 2.0	< 2.0	< 2.0	NA	NA	NA	NA	NA	NA	NA	NA	NA	NA	NA	NA
trans-1,2-Dichloroethene	µg/L	100	< 1.0	< 1.0	< 1.0	< 1.0	< 1.0	< 1.0	< 1.0	< 1.0	< 1.0	< 1.0	< 1.0	< 1.0	< 1.0	< 1.0	< 1.0	< 1.0	< 1.0	< 1.0	1.3
trans-1,3-Dichloropropene	µg/L	NS	< 1.0	< 1.0	< 1.0	< 1.0	< 1.0	< 1.0	< 1.0	NA	NA	NA	NA	NA	NA	NA	NA	NA	NA	NA	NA
Trichloroethene	µg/L	5.0	< 1.0	< 1.0	< 1.0	< 1.0	< 1.0	< 1.0	< 1.0 J	< 1.0	< 1.0	< 1.0	< 1.0	< 1.0	< 1.0	< 1.0	< 1.0	< 1.0	< 1.0	< 1.0	< 1.0
Vinyl chloride	µg/L	2.0	**2.8**	< 1.0	< 1.0	**3.3**	**2.7**	1.4	**4.1**	**3.6**	**3.5**	**4.2**	**3.5**	**5.0**	**3.2**	**3.8**	**3.3**	**3.5**	**3.4**	**2.6**	**7.9**
Gases																					
Ethane	µg/L	NS	NA	NA	NA	NA	NA	NA	NA	NA	NA	NA	NA	NA	NA	NA	NA	NA	NA	NA	NA
Ethene	µg/L	NS	NA	NA	NA	NA	NA	NA	NA	NA	NA	NA	NA	NA	NA	NA	NA	NA	NA	NA	NA
Methane	µg/L	NS	NA	NA	NA	NA	NA	NA	NA	NA	NA	NA	NA	NA	NA	NA	NA	NA	NA	NA	NA
Other																					
Carbon	mg/L	NS	NA	NA	NA	NA	NA	NA	NA	NA	NA	NA	NA	NA	NA	NA	NA	NA	NA	NA	NA
Nitrate-N	mg/L	10	NA	NA	NA	NA	NA	NA	NA	NA	NA	NA	NA	NA	NA	NA	NA	NA	NA	NA	NA
Sulfate	mg/L	250	NA	NA	NA	NA	NA	NA	NA	NA	NA	NA	NA	NA	NA	NA	NA	NA	NA	NA	NA
Total Organic Carbon	mg/L	NS	NA	NA	NA	NA	NA	NA	NA	NA	NA	NA	NA	NA	NA	NA	NA	NA	NA	NA	NA
Metals																					
Iron, Dissolved	µg/L	300	NA	NA	NA	NA	NA	NA	NA	NA	NA	NA	NA	NA	NA	NA	NA	NA	NA	NA	NA
Iron	µg/L	300	NA	NA	NA	NA	NA	NA	NA	NA	NA	NA	NA	NA	NA	NA	NA	NA	NA	NA	NA
Manganese, Dissolved	µg/L	50	NA	NA	NA	NA	NA	NA	NA	NA	NA	NA	NA	NA	NA	NA	NA	NA	NA	NA	NA
Manganese	µg/L	50	NA	NA	NA	NA	NA	NA	NA	NA	NA	NA	NA	NA	NA	NA	NA	NA	NA	NA	NA

See Notes on Last Page.

Table 2
On-Site Groundwater Analytical Results
Ford Livonia Transmission Plant
36200 Plymouth Road
Livonia, Michigan

Location:		EGLE Non-Residential Drinking Water Criteria	MW-70																			
Screen Interval (ft bgs):			15-20																			
Date:	Unit		4/24/2017	8/1/2017	11/13/2017	2/12/2018	5/14/2018	8/9/2018	11/2/2018	2/26/2019	6/11/2019	9/26/2019	11/7/2019	2/7/2020	5/21/2020	8/10/2020	11/4/2020	2/12/2021	5/11/2021	8/5/2021	11/16/2021	2/24/2022
Semi-volatile Organic Compounds (SVOCs)																						
1,4-Dioxane	µg/L	350	0.76 J	< 2.0B	1.1 J	0.91 J	3.0	1.6 J	2.2	6.5	3.9	4.2	5.2	4.5	3.9	2.8	4.5	3.4	2.7	2.5	2.5	1.4 J
Volatile Organic Compounds (VOCs)																						
1,1,1-Trichloroethane	µg/L	200	< 6.7	< 10	< 10	< 13	< 3.3	< 13	< 4.0	< 10	NA	NA	NA	NA	NA	NA	NA	NA	NA	NA	NA	NA
1,1,2,2-Tetrachloroethane	µg/L	35	< 6.7	< 10	< 10	< 13	< 3.3	< 13	< 4.0	< 10 J	NA	NA	NA	NA	NA	NA	NA	NA	NA	NA	NA	NA
1,1,2-trichloro-1,2,2-trifluoroethane	µg/L	170,000	< 6.7	< 10	< 10	< 13	< 3.3	< 13	< 4.0	< 10	NA	NA	NA	NA	NA	NA	NA	NA	NA	NA	NA	NA
1,1,2-Trichloroethane	µg/L	5.0	< 6.7	< 10	< 10	< 13	< 3.3	< 13	< 4.0	< 10	NA	NA	NA	NA	NA	NA	NA	NA	NA	NA	NA	NA
1,1-Dichloroethane	µg/L	2,500	2.4 J	3.3 J	3.4 J	< 13	2.2 J	< 13	2.5 J	2.3 J	NA	NA	NA	NA	NA	NA	NA	NA	NA	NA	NA	NA
1,1-Dichloroethene	µg/L	7.0	< 6.7	< 10	< 10	< 13	2.1 J	< 13	1.3 J	< 10	< 10	< 5.0	1.5	< 13	< 10	< 10	< 6.3	< 25	< 8.3	< 20	< 25	< 13
1,2,3-Trimethylbenzene	µg/L	NS	< 33	< 50	< 50	< 67	NA	< 63	< 20	< 50	NA	NA	NA	NA	NA	NA	NA	NA	NA	NA	NA	NA
1,2,4-Trichlorobenzene	µg/L	70	< 6.7	< 10	< 10	< 13	< 3.3B	< 13	< 4.0	< 10	NA	NA	NA	NA	NA	NA	NA	NA	NA	NA	NA	NA
1,2,4-Trimethylbenzene	µg/L	63	< 6.7	< 10	< 10	< 13	< 3.3	< 13	< 4.0	< 10	NA	NA	NA	NA	NA	NA	NA	NA	NA	NA	NA	NA
1,2-Dibromo-3-chloropropane	µg/L	0.2	< 6.7	< 10	< 10	< 13	< 3.3	< 13	< 4.0	< 10 J	NA	NA	NA	NA	NA	NA	NA	NA	NA	NA	NA	NA
1,2-Dibromoethane	µg/L	0.05	< 6.7	< 10	< 10	< 13	< 3.3	< 13	< 4.0	< 10	NA	NA	NA	NA	NA	NA	NA	NA	NA	NA	NA	NA
1,2-Dichlorobenzene	µg/L	600	< 6.7	< 10	< 10	< 13	< 3.3	< 13	< 4.0	< 10	NA	NA	NA	NA	NA	NA	NA	NA	NA	NA	NA	NA
1,2-Dichloroethane	µg/L	5.0	< 6.7	< 10	< 10	< 13	< 3.3	< 13	< 4.0	< 10	NA	NA	NA	NA	NA	NA	NA	NA	NA	NA	NA	NA
1,2-Dichloropropane	µg/L	5.0	< 6.7	< 10	< 10	< 13	< 3.3	< 13	< 4.0	< 10	NA	NA	NA	NA	NA	NA	NA	NA	NA	NA	NA	NA
1,3,5-Trimethylbenzene	µg/L	72	< 6.7	< 10	< 10	< 13	< 3.3	< 13	< 4.0	< 10	NA	NA	NA	NA	NA	NA	NA	NA	NA	NA	NA	NA
1,3-Dichlorobenzene	µg/L	19	< 6.7	< 10	< 10	< 13	< 3.3	< 13	< 4.0	< 10	NA	NA	NA	NA	NA	NA	NA	NA	NA	NA	NA	NA
1,4-Dichlorobenzene	µg/L	75	< 6.7	< 10	< 10	< 13	< 3.3B	< 13	< 4.0	< 10	NA	NA	NA	NA	NA	NA	NA	NA	NA	NA	NA	NA
2-Butanone (MEK)	µg/L	38,000	< 67	< 100	< 100	< 130	< 33	< 130	< 40	< 100 J	NA	NA	NA	NA	NA	NA	NA	NA	NA	NA	NA	NA
2-Methylnaphthalene	µg/L	750	NA	NA	NA	NA	NA	NA	NA	NA	NA	NA	NA	NA	NA	NA	NA	NA	NA	NA	NA	NA
4-Methyl-2-Pentanone (MIBK)	µg/L	5,200	< 67	< 100	< 100	< 130	< 33	< 130	< 40	< 100 J	NA	NA	NA	NA	NA	NA	NA	NA	NA	NA	NA	NA
Acetone	µg/L	2,100	< 67	< 100	< 100	< 130	< 33B	< 130	< 40	< 100	NA	NA	NA	NA	NA	NA	NA	NA	NA	NA	NA	NA
Benzene	µg/L	5.0	< 6.7	< 10	< 10	< 13	< 3.3	< 13	< 4.0	< 10	NA	NA	NA	NA	NA	NA	NA	NA	NA	NA	NA	NA
Bromodichloromethane	µg/L	80	< 6.7	< 10	< 10	< 13	< 3.3	< 13	< 4.0	< 10	NA	NA	NA	NA	NA	NA	NA	NA	NA	NA	NA	NA
Bromoform	µg/L	80	< 6.7	< 10	< 10	< 13	< 3.3	< 13	< 4.0	< 10 J	NA	NA	NA	NA	NA	NA	NA	NA	NA	NA	NA	NA
Bromomethane	µg/L	29	< 6.7	< 10	< 10	< 13	< 3.3	< 13	< 4.0	< 10	NA	NA	NA	NA	NA	NA	NA	NA	NA	NA	NA	NA
Carbon Disulfide	µg/L	2,300	< 33	< 50	< 50	< 67	< 17	< 63	< 20	< 50	NA	NA	NA	NA	NA	NA	NA	NA	NA	NA	NA	NA
Carbon Tetrachloride	µg/L	5.0	< 6.7	< 10	< 10	< 13	< 3.3	< 13	< 4.0	< 10	NA	NA	NA	NA	NA	NA	NA	NA	NA	NA	NA	NA
Trichlorofluoromethane (CFC-11)	µg/L	7,300	< 6.7	< 10	< 10	< 13	< 3.3	< 13	< 4.0	< 10	NA	NA	NA	NA	NA	NA	NA	NA	NA	NA	NA	NA
Dichlorodifluoromethane (CFC-12)	µg/L	4,800	< 6.7	< 10	< 10	< 13	< 3.3	< 13	< 4.0	< 10	NA	NA	NA	NA	NA	NA	NA	NA	NA	NA	NA	NA
Chlorobenzene	µg/L	100	< 6.7	< 10	< 10	< 13	< 3.3	< 13	< 4.0	< 10	NA	NA	NA	NA	NA	NA	NA	NA	NA	NA	NA	NA
Chlorodibromomethane	µg/L	80	< 6.7	< 10	< 10	< 13	< 3.3	< 13	< 4.0	< 10	NA	NA	NA	NA	NA	NA	NA	NA	NA	NA	NA	NA
Chloroethane	µg/L	1,700	< 6.7	< 10	< 10	< 13	< 3.3	< 13	< 4.0	< 10	NA	NA	NA	NA	NA	NA	NA	NA	NA	NA	NA	NA
Chloroform	µg/L	80	< 6.7	< 10	< 10	< 13	< 3.3	< 13	< 4.0	< 10	NA	NA	NA	NA	NA	NA	NA	NA	NA	NA	NA	NA
Chloromethane	µg/L	1,100	< 6.7	< 10	< 10	< 13	< 3.3	< 13	< 4.0	< 10	NA	NA	NA	NA	NA	NA	NA	NA	NA	NA	NA	NA
cis-1,2-Dichloroethene	µg/L	70	**190**	**200**	**200**	**230**	**260**	**200**	**250**	**290**	**150**	**220**	**300**	**260**	**230**	**240**	**270**	**230**	**280**	**250**	**250**	**190**
cis-1,3-Dichloropropene	µg/L	NS	< 6.7	< 10	< 10	< 13	< 3.3	< 13	< 4.0	< 10	NA	NA	NA	NA	NA	NA	NA	NA	NA	NA	NA	NA
Cyclohexane	µg/L	NS	< 6.7	< 10	< 10	< 13	< 3.3	< 13	< 4.0	< 10	NA	NA	NA	NA	NA	NA	NA	NA	NA	NA	NA	NA
Dichloromethane	µg/L	5.0	**8.9 J**	< 50	< 50	< 67	< 17	< 63	< 20	< 50	NA	NA	NA	NA	NA	NA	NA	NA	NA	NA	NA	NA
Diethyl ether	µg/L	10	< 13	< 20	< 20	< 27	< 6.7	< 25	< 8.0B	< 20	NA	NA	NA	NA	NA	NA	NA	NA	NA	NA	NA	NA
Ethylbenzene	µg/L	74	< 6.7	< 10	< 10	< 13	< 3.3	< 13	< 4.0	< 10	NA	NA	NA	NA	NA	NA	NA	NA	NA	NA	NA	NA
Isopropylbenzene	µg/L	2,300	< 6.7	< 10	< 10	< 13	< 3.3	< 13	< 4.0	< 10	NA	NA	NA	NA	NA	NA	NA	NA	NA	NA	NA	NA
m&p-Xylenes	µg/L	NS	NA	NA	< 20	NA	NA	NA	NA	NA	NA	NA	NA	NA	NA	NA	NA	NA	NA	NA	NA	NA
Methyl Acetate	µg/L	NS	< 67	< 100	< 100	< 130	< 33	< 130	< 40	< 100 J	NA	NA	NA	NA	NA	NA	NA	NA	NA	NA	NA	NA
Methyl N-Butyl Ketone (2-Hexanone)	µg/L	2,900	< 67	< 100	< 100	< 130	< 33	< 130	< 40	< 100 J	NA	NA	NA	NA	NA	NA	NA	NA	NA	NA	NA	NA
Methylcyclohexane	µg/L	NS	< 6.7	< 10	< 10	< 13	< 3.3	< 13	< 4.0	< 10	NA	NA	NA	NA	NA	NA	NA	NA	NA	NA	NA	NA

See Notes on Last Page.

Table 2
On-Site Groundwater Analytical Results
Ford Livonia Transmission Plant
36200 Plymouth Road
Livonia, Michigan

Location:		EGLE Non-Residential Drinking Water Criteria	MW-70																		
Screen Interval (ft bgs):			15-20																		
Date:	Unit		4/24/2017	8/1/2017	11/13/2017	2/12/2018	5/14/2018	8/9/2018	11/2/2018	2/26/2019	6/11/2019	9/26/2019	11/7/2019	2/7/2020	5/21/2020	8/10/2020	11/4/2020	2/12/2021	5/11/2021	8/5/2021	11/16/2021	2/24/2022
Methyl-tert-butyl ether	µg/L	40	< 6.7	< 10	< 10	< 13	< 3.3	< 13	< 4.0	< 10 J	NA	NA	NA	NA	NA	NA	NA	NA	NA	NA	NA	NA
o-Xylene	µg/L	NS	NA	NA	< 10	NA	NA	NA	NA	NA	NA	NA	NA	NA	NA	NA	NA	NA	NA	NA	NA	NA
Naphthalene	µg/L	1,500	NA	NA	NA	NA	NA	NA	NA	NA	NA	NA	NA	NA	NA	NA	NA	NA	NA	NA	NA	NA
Styrene (Monomer)	µg/L	100	< 6.7	< 10	< 10	< 13	< 3.3	< 13	< 4.0	< 10	NA	NA	NA	NA	NA	NA	NA	NA	NA	NA	NA	NA
Tetrachloroethene	µg/L	5.0	< 6.7	< 10	< 10	< 13	< 3.3	< 13	< 4.0	< 10	< 10	< 5.0	< 1.0	< 13	< 10	< 10	< 6.3	< 25	< 8.3	< 20	< 25	< 13
Toluene	µg/L	790	< 6.7	< 10	< 10	< 13	< 3.3	< 13	< 4.0	< 10	NA	NA	NA	NA	NA	NA	NA	NA	NA	NA	NA	NA
Total Xylenes	µg/L	280	< 13	< 20	< 20	< 27	< 6.7	< 25	< 8.0	< 20	NA	NA	NA	NA	NA	NA	NA	NA	NA	NA	NA	NA
trans-1,2-Dichloroethene	µg/L	100	3.8 J	4.2 J	5.1 J	4.4 J	3.0 J	3.3 J	4.4	3.8 J	2.4 J	2.1 J	3.2	< 13	< 10	< 10	1.8 J	< 25	< 8.3	< 20	< 25	< 13
trans-1,3-Dichloropropene	µg/L	NS	< 6.7	< 10	< 10	< 13	< 3.3	< 13	< 4.0	< 10	NA	NA	NA	NA	NA	NA	NA	NA	NA	NA	NA	NA
Trichloroethene	µg/L	5.0	< 6.7	< 10	< 10	< 13	< 3.3	< 13	< 4.0	< 10	< 10	< 5.0	< 1.0	< 13	< 10	< 10	1.2 J	< 25	< 8.3	< 20	< 25	< 13
Vinyl chloride	µg/L	2.0	**120**	**100**	**140**	**160**	**210**	**190**	**210**	**350**	**230**	**340**	**440**	**370**	**400**	**330**	**550**	**470**	**560**	**470**	**400**	**400**
Gases																						
Ethane	µg/L	NS	NA	NA	NA	NA	NA	NA	NA	NA	NA	NA	NA	NA	NA	NA	NA	NA	NA	NA	NA	NA
Ethene	µg/L	NS	NA	NA	NA	NA	NA	NA	NA	NA	NA	NA	NA	NA	NA	NA	NA	NA	NA	NA	NA	NA
Methane	µg/L	NS	NA	NA	NA	NA	NA	NA	NA	NA	NA	NA	NA	NA	NA	NA	NA	NA	NA	NA	NA	NA
Other																						
Carbon	mg/L	NS	NA	NA	NA	NA	NA	NA	NA	NA	NA	NA	NA	NA	NA	NA	NA	NA	NA	NA	NA	NA
Nitrate-N	mg/L	10	NA	NA	NA	NA	NA	NA	NA	NA	NA	NA	NA	NA	NA	NA	NA	NA	NA	NA	NA	NA
Sulfate	mg/L	250	NA	NA	NA	NA	NA	NA	NA	NA	NA	NA	NA	NA	NA	NA	NA	NA	NA	NA	NA	NA
Total Organic Carbon	mg/L	NS	NA	NA	NA	NA	NA	NA	NA	NA	NA	NA	NA	NA	NA	NA	NA	NA	NA	NA	NA	NA
Metals																						
Iron, Dissolved	µg/L	300	NA	NA	NA	NA	NA	NA	NA	NA	NA	NA	NA	NA	NA	NA	NA	NA	NA	NA	NA	NA
Iron	µg/L	300	NA	NA	NA	NA	NA	NA	NA	NA	NA	NA	NA	NA	NA	NA	NA	NA	NA	NA	NA	NA
Manganese, Dissolved	µg/L	50	NA	NA	NA	NA	NA	NA	NA	NA	NA	NA	NA	NA	NA	NA	NA	NA	NA	NA	NA	NA
Manganese	µg/L	50	NA	NA	NA	NA	NA	NA	NA	NA	NA	NA	NA	NA	NA	NA	NA	NA	NA	NA	NA	NA

See Notes on Last Page.

Table 2
On-Site Groundwater Analytical Results
Ford Livonia Transmission Plant
36200 Plymouth Road
Livonia, Michigan

Location:		EGLE Non-Residential Drinking Water Criteria	MW-71																			MW-113										
Screen Interval (ft bgs):			15-20																			5-10										
Date:	Unit		4/24/2017	8/1/2017	11/13/2017	2/12/2018	5/8/2018	8/9/2018	11/6/2018	2/27/2019	6/11/2019	9/27/2019	11/7/2019	2/12/2020	5/22/2020	8/7/2020	11/4/2020	2/12/2021	5/11/2021	8/9/2021	11/16/2021	3/4/2022	4/23/2019	6/12/2019	9/25/2019	11/15/2019	2/18/2020	8/18/2020	11/12/2020	2/9/2021	5/21/2021	11/15/2021
Semi-volatile Organic Compounds (SVOCs)																																
1,4-Dioxane	µg/L	350	4.3	1.4 J	0.72 J	0.57 J	0.38 J	0.95 J	1.1 J	< 2.0	1.6 J	1.3 J	1.3 J	< 2.0	0.98 J	1.0 J	1.1 J	< 2.0	< 4.0	< 2.0	< 2.0	1.2 J	< 2.0	< 2.0	< 2.0	< 2.0	< 2.0	< 2.0	< 2.0	< 2.0	< 2.0	1.3 J
Volatile Organic Compounds (VOCs)																																
1,1,1-Trichloroethane	µg/L	200	< 1.0	< 1.0	< 1.0	< 1.0	< 1.0	< 1.0	< 1.0	< 1.0	NA	NA	NA	NA	NA	NA	NA	NA	NA	NA	NA	NA	NA	NA	NA	NA	NA	NA	NA	NA	NA	NA
1,1,2,2-Tetrachloroethane	µg/L	35	< 1.0	< 1.0	< 1.0	< 1.0	< 1.0	< 1.0	< 1.0	< 1.0	NA	NA	NA	NA	NA	NA	NA	NA	NA	NA	NA	NA	NA	NA	NA	NA	NA	NA	NA	NA	NA	NA
1,1,2-trichloro-1,2,2-trifluoroethane	µg/L	170,000	< 1.0	< 1.0	< 1.0	< 1.0	< 1.0	< 1.0	< 1.0	< 1.0 J	NA	NA	NA	NA	NA	NA	NA	NA	NA	NA	NA	NA	NA	NA	NA	NA	NA	NA	NA	NA	NA	NA
1,1,2-Trichloroethane	µg/L	5.0	< 1.0	< 1.0	< 1.0	< 1.0	< 1.0	< 1.0	< 1.0	< 1.0	NA	NA	NA	NA	NA	NA	NA	NA	NA	NA	NA	NA	NA	NA	NA	NA	NA	NA	NA	NA	NA	NA
1,1-Dichloroethane	µg/L	2,500	< 1.0	< 1.0	< 1.0	< 1.0	< 1.0	< 1.0	< 1.0	< 1.0	NA	NA	NA	NA	NA	NA	NA	NA	NA	NA	NA	NA	NA	NA	NA	NA	NA	NA	NA	NA	NA	NA
1,1-Dichloroethene	µg/L	7.0	< 1.0	< 1.0	< 1.0	< 1.0	< 1.0	< 1.0	< 1.0	< 1.0	< 1.0	< 1.0	< 1.0	< 1.0	< 1.0	< 1.0	< 1.0	< 1.0	< 1.0	< 1.0	< 1.0	< 1.0	< 1.0	< 1.0	< 1.0	< 1.0	< 1.0	< 1.0	< 1.0	< 1.0	< 1.0	< 1.0
1,2,3-Trimethylbenzene	µg/L	NS	< 5.0	< 5.0	< 5.0	< 5.0	< 5.0	< 5.0	< 5.0	< 5.0	NA	NA	NA	NA	NA	NA	NA	NA	NA	NA	NA	NA	NA	NA	NA	NA	NA	NA	NA	NA	NA	NA
1,2,4-Trichlorobenzene	µg/L	70	< 1.0	< 1.0	< 1.0	< 1.0	< 1.0	< 1.0	< 1.0	< 1.0	NA	NA	NA	NA	NA	NA	NA	NA	NA	NA	NA	NA	NA	NA	NA	NA	NA	NA	NA	NA	NA	NA
1,2,4-Trimethylbenzene	µg/L	63	< 1.0	< 1.0	< 1.0	< 1.0	< 1.0	< 1.0	< 1.0	< 1.0	NA	NA	NA	NA	NA	NA	NA	NA	NA	NA	NA	NA	NA	NA	NA	NA	NA	NA	NA	NA	NA	NA
1,2-Dibromo-3-chloropropane	µg/L	0.2	< 1.0	< 1.0	< 1.0	< 1.0	< 1.0	< 1.0	< 1.0	< 1.0	NA	NA	NA	NA	NA	NA	NA	NA	NA	NA	NA	NA	NA	NA	NA	NA	NA	NA	NA	NA	NA	NA
1,2-Dibromoethane	µg/L	0.05	< 1.0	< 1.0	< 1.0	< 1.0	< 1.0	< 1.0	< 1.0	< 1.0	NA	NA	NA	NA	NA	NA	NA	NA	NA	NA	NA	NA	NA	NA	NA	NA	NA	NA	NA	NA	NA	NA
1,2-Dichlorobenzene	µg/L	600	< 1.0	< 1.0	< 1.0	< 1.0	< 1.0	< 1.0	< 1.0	< 1.0	NA	NA	NA	NA	NA	NA	NA	NA	NA	NA	NA	NA	NA	NA	NA	NA	NA	NA	NA	NA	NA	NA
1,2-Dichloroethane	µg/L	5.0	< 1.0	< 1.0	< 1.0	< 1.0	< 1.0	< 1.0	< 1.0	< 1.0	NA	NA	NA	NA	NA	NA	NA	NA	NA	NA	NA	NA	NA	NA	NA	NA	NA	NA	NA	NA	NA	NA
1,2-Dichloropropane	µg/L	5.0	< 1.0	< 1.0	< 1.0	< 1.0	< 1.0	< 1.0	< 1.0	< 1.0	NA	NA	NA	NA	NA	NA	NA	NA	NA	NA	NA	NA	NA	NA	NA	NA	NA	NA	NA	NA	NA	NA
1,3,5-Trimethylbenzene	µg/L	72	< 1.0	< 1.0	< 1.0	< 1.0	< 1.0	< 1.0	< 1.0	< 1.0	NA	NA	NA	NA	NA	NA	NA	NA	NA	NA	NA	NA	NA	NA	NA	NA	NA	NA	NA	NA	NA	NA
1,3-Dichlorobenzene	µg/L	19	< 1.0	< 1.0	< 1.0	< 1.0	< 1.0	< 1.0	0.16 J	< 1.0	NA	NA	NA	NA	NA	NA	NA	NA	NA	NA	NA	NA	NA	NA	NA	NA	NA	NA	NA	NA	NA	NA
1,4-Dichlorobenzene	µg/L	75	< 1.0	< 1.0	< 1.0	< 1.0	< 1.0	< 1.0	< 1.0	< 1.0	NA	NA	NA	NA	NA	NA	NA	NA	NA	NA	NA	NA	NA	NA	NA	NA	NA	NA	NA	NA	NA	NA
2-Butanone (MEK)	µg/L	38,000	< 10	< 10	< 10	< 10	< 10	< 10	< 10	< 10	NA	NA	NA	NA	NA	NA	NA	NA	NA	NA	NA	NA	NA	NA	NA	NA	NA	NA	NA	NA	NA	NA
2-Methylnaphthalene	µg/L	750	NA	NA	NA	NA	NA	NA	NA	NA	NA	NA	NA	NA	NA	NA	NA	NA	NA	NA	NA	NA	NA	NA	NA	NA	NA	NA	NA	NA	NA	NA
4-Methyl-2-Pentanone (MIBK)	µg/L	5,200	< 10	< 10	< 10	< 10	< 10	< 10	< 10	< 10	NA	NA	NA	NA	NA	NA	NA	NA	NA	NA	NA	NA	NA	NA	NA	NA	NA	NA	NA	NA	NA	NA
Acetone	µg/L	2,100	< 10	< 10	< 10	< 10	< 10	< 10	< 10	< 10	NA	NA	NA	NA	NA	NA	NA	NA	NA	NA	NA	NA	NA	NA	NA	NA	NA	NA	NA	NA	NA	NA
Benzene	µg/L	5.0	< 1.0	< 1.0	< 1.0	< 1.0	< 1.0	< 1.0	< 1.0	< 1.0	NA	NA	NA	NA	NA	NA	NA	NA	NA	NA	NA	NA	NA	NA	NA	NA	NA	NA	NA	NA	NA	NA
Bromodichloromethane	µg/L	80	< 1.0	< 1.0	< 1.0	< 1.0	< 1.0	< 1.0	< 1.0	< 1.0	NA	NA	NA	NA	NA	NA	NA	NA	NA	NA	NA	NA	NA	NA	NA	NA	NA	NA	NA	NA	NA	NA
Bromoform	µg/L	80	< 1.0	< 1.0	< 1.0	< 1.0	< 1.0	< 1.0	< 1.0	< 1.0 J	NA	NA	NA	NA	NA	NA	NA	NA	NA	NA	NA	NA	NA	NA	NA	NA	NA	NA	NA	NA	NA	NA
Bromomethane	µg/L	29	< 1.0	< 1.0	< 1.0	< 1.0	< 1.0	< 1.0	< 1.0	< 1.0	NA	NA	NA	NA	NA	NA	NA	NA	NA	NA	NA	NA	NA	NA	NA	NA	NA	NA	NA	NA	NA	NA
Carbon Disulfide	µg/L	2,300	< 5.0	< 5.0	< 5.0	< 5.0	< 5.0	< 5.0	< 5.0	< 5.0	NA	NA	NA	NA	NA	NA	NA	NA	NA	NA	NA	NA	NA	NA	NA	NA	NA	NA	NA	NA	NA	NA
Carbon Tetrachloride	µg/L	5.0	< 1.0	< 1.0	< 1.0	< 1.0	< 1.0	< 1.0	< 1.0	< 1.0 J	NA	NA	NA	NA	NA	NA	NA	NA	NA	NA	NA	NA	NA	NA	NA	NA	NA	NA	NA	NA	NA	NA
Trichlorofluoromethane (CFC-11)	µg/L	7,300	< 1.0	< 1.0	< 1.0	< 1.0	< 1.0	< 1.0	< 1.0	< 1.0	NA	NA	NA	NA	NA	NA	NA	NA	NA	NA	NA	NA	NA	NA	NA	NA	NA	NA	NA	NA	NA	NA
Dichlorodifluoromethane (CFC-12)	µg/L	4,800	< 1.0	< 1.0	< 1.0	< 1.0	< 1.0	< 1.0	< 1.0	< 1.0	NA	NA	NA	NA	NA	NA	NA	NA	NA	NA	NA	NA	NA	NA	NA	NA	NA	NA	NA	NA	NA	NA
Chlorobenzene	µg/L	100	< 1.0	< 1.0	< 1.0	< 1.0	< 1.0	< 1.0	< 1.0	< 1.0	NA	NA	NA	NA	NA	NA	NA	NA	NA	NA	NA	NA	NA	NA	NA	NA	NA	NA	NA	NA	NA	NA
Chlorodibromomethane	µg/L	80	< 1.0	< 1.0	< 1.0	< 1.0	< 1.0	< 1.0	< 1.0	< 1.0	NA	NA	NA	NA	NA	NA	NA	NA	NA	NA	NA	NA	NA	NA	NA	NA	NA	NA	NA	NA	NA	NA
Chloroethane	µg/L	1,700	< 1.0	< 1.0	< 1.0	< 1.0	< 1.0	< 1.0	< 1.0	< 1.0	NA	NA	NA	NA	NA	NA	NA	NA	NA	NA	NA	NA	NA	NA	NA	NA	NA	NA	NA	NA	NA	NA
Chloroform	µg/L	80	< 1.0	< 1.0	< 1.0	< 1.0	< 1.0	< 1.0	< 1.0	< 1.0	NA	NA	NA	NA	NA	NA	NA	NA	NA	NA	NA	NA	NA	NA	NA	NA	NA	NA	NA	NA	NA	NA
Chloromethane	µg/L	1,100	< 1.0	< 1.0	< 1.0	< 1.0	< 1.0	< 1.0	< 1.0	< 1.0	NA	NA	NA	NA	NA	NA	NA	NA	NA	NA	NA	NA	NA	NA	NA	NA	NA	NA	NA	NA	NA	NA
cis-1,2-Dichloroethene	µg/L	70	< 1.0	< 1.0	0.39 J	0.37 J	0.40 J	0.34 J	0.36 J	0.30 J	0.42 J	0.41 J	0.61 J	0.46 J	0.45 J	< 1.0	0.71 J	0.59 J	0.72 J	0.67 J	1.1	0.94 J	< 1.0	< 1.0	< 1.0	< 1.0	< 1.0	< 1.0	< 1.0	< 1.0	< 1.0	< 1.0
cis-1,3-Dichloropropene	µg/L	NS	< 1.0	< 1.0	< 1.0	< 1.0	< 1.0	< 1.0	< 1.0	< 1.0	NA	NA	NA	NA	NA	NA	NA	NA	NA	NA	NA	NA	NA	NA	NA	NA	NA	NA	NA	NA	NA	NA
Cyclohexane	µg/L	NS	< 1.0	< 1.0	< 1.0	< 1.0	< 1.0	< 1.0	< 1.0	< 1.0	NA	NA	NA	NA	NA	NA	NA	NA	NA	NA	NA	NA	NA	NA	NA	NA	NA	NA	NA	NA	NA	NA
Dichloromethane	µg/L	5.0	< 5.0	< 5.0	< 5.0	< 5.0	< 5.0	< 5.0	< 5.0	< 5.0	NA	NA	NA	NA	NA	NA	NA	NA	NA	NA	NA	NA	NA	NA	NA	NA	NA	NA	NA	NA	NA	NA
Diethyl ether	µg/L	10	< 2.0	< 2.0	< 2.0	< 2.0	< 2.0	< 2.0	< 2.0	< 2.0	NA	NA	NA	NA	NA	NA	NA	NA	NA	NA	NA	NA	NA	NA	NA	NA	NA	NA	NA	NA	NA	NA
Ethylbenzene	µg/L	74	< 1.0	< 1.0	< 1.0	< 1.0	< 1.0	< 1.0	< 1.0	< 1.0	NA	NA	NA	NA	NA	NA	NA	NA	NA	NA	NA	NA	NA	NA	NA	NA	NA	NA	NA	NA	NA	NA
Isopropylbenzene	µg/L	2,300	< 1.0	< 1.0	< 1.0	< 1.0	< 1.0	< 1.0	< 1.0	< 1.0	NA	NA	NA	NA	NA	NA	NA	NA	NA	NA	NA	NA	NA	NA	NA	NA	NA	NA	NA	NA	NA	NA
m&p-Xylenes	µg/L	NS	NA	NA	< 2.0	NA	NA	NA	NA	NA	NA	NA	NA	NA	NA	NA	NA	NA	NA	NA	NA	NA	NA	NA	NA	NA	NA	NA	NA	NA	NA	NA
Methyl Acetate	µg/L	NS	< 10	< 10	< 10	< 10	< 10	< 10	< 10	< 10	NA	NA	NA	NA	NA	NA	NA	NA	NA	NA	NA	NA	NA	NA	NA	NA	NA	NA	NA	NA	NA	NA
Methyl N-Butyl Ketone (2-Hexanone)	µg/L	2,900	< 10	< 10	< 10	< 10	< 10	< 10	< 10	< 10	NA	NA	NA	NA	NA	NA	NA	NA	NA	NA	NA	NA	NA	NA	NA	NA	NA	NA	NA	NA	NA	NA
Methylcyclohexane	µg/L	NS	< 1.0	< 1.0	< 1.0	< 1.0	< 1.0	< 1.0	< 1.0	< 1.0	NA	NA	NA	NA	NA	NA	NA	NA	NA	NA	NA	NA	NA	NA	NA	NA	NA	NA	NA	NA	NA	NA

See Notes on Last Page.

Table 2
On-Site Groundwater Analytical Results
Ford Livonia Transmission Plant
36200 Plymouth Road
Livonia, Michigan

Location:		EGLE Non-Residential Drinking Water Criteria	MW-71																				MW-113									
Screen Interval (ft bgs):			15-20																				5-10									
Date:	Unit		4/24/2017	8/1/2017	11/13/2017	2/12/2018	5/8/2018	8/9/2018	11/6/2018	2/27/2019	6/11/2019	9/27/2019	11/7/2019	2/12/2020	5/22/2020	8/7/2020	11/4/2020	2/12/2021	5/11/2021	8/9/2021	11/16/2021	3/4/2022	4/23/2019	6/12/2019	9/25/2019	11/15/2019	2/18/2020	8/18/2020	11/12/2020	2/9/2021	5/21/2021	11/15/2021
Methyl-tert-butyl ether	µg/L	40	< 1.0	< 1.0	< 1.0	< 1.0	< 1.0	< 1.0	< 1.0	< 1.0	NA	NA	NA	NA	NA	NA	NA	NA	NA	NA	NA	NA	NA	NA	NA	NA	NA	NA	NA	NA	NA	NA
o-Xylene	µg/L	NS	NA	NA	< 1.0	NA	NA	NA	NA	NA	NA	NA	NA	NA	NA	NA	NA	NA	NA	NA	NA	NA	NA	NA	NA	NA	NA	NA	NA	NA	NA	NA
Naphthalene	µg/L	1,500	NA	NA	NA	NA	NA	NA	NA	NA	NA	NA	NA	NA	NA	NA	NA	NA	NA	NA	NA	NA	NA	NA	NA	NA	NA	NA	NA	NA	NA	NA
Styrene (Monomer)	µg/L	100	< 1.0	< 1.0	< 1.0	< 1.0	< 1.0	< 1.0	< 1.0	< 1.0	NA	NA	NA	NA	NA	NA	NA	NA	NA	NA	NA	NA	NA	NA	NA	NA	NA	NA	NA	NA	NA	NA
Tetrachloroethene	µg/L	5.0	< 1.0	< 1.0	< 1.0	< 1.0	< 1.0	< 1.0	< 1.0	< 1.0 J	< 1.0	< 1.0	< 1.0	< 1.0	< 1.0	< 1.0	< 1.0	< 1.0	< 1.0	< 1.0	< 1.0	< 1.0	< 1.0	< 1.0	< 1.0	< 1.0	< 1.0	< 1.0	< 1.0	< 1.0	< 1.0	< 1.0
Toluene	µg/L	790	< 1.0	< 1.0	< 1.0	< 1.0	< 1.0	< 1.0	< 1.0	< 1.0	NA	NA	NA	NA	NA	NA	NA	NA	NA	NA	NA	NA	NA	NA	NA	NA	NA	NA	NA	NA	NA	NA
Total Xylenes	µg/L	280	< 2.0	< 2.0	< 2.0	< 2.0	< 2.0	< 2.0	< 2.0	< 2.0	NA	NA	NA	NA	NA	NA	NA	NA	NA	NA	NA	NA	NA	NA	NA	NA	NA	NA	NA	NA	NA	NA
trans-1,2-Dichloroethene	µg/L	100	< 1.0	< 1.0	< 1.0	< 1.0	< 1.0	< 1.0	< 1.0	< 1.0	< 1.0	< 1.0	< 1.0	< 1.0	< 1.0	< 1.0	< 1.0	< 1.0	< 1.0	< 1.0	< 1.0	< 1.0	< 1.0	< 1.0	< 1.0 J	< 1.0	< 1.0	< 1.0	< 1.0	< 1.0	< 1.0	< 1.0
trans-1,3-Dichloropropene	µg/L	NS	< 1.0	< 1.0	< 1.0	< 1.0	< 1.0	< 1.0	< 1.0	< 1.0	NA	NA	NA	NA	NA	NA	NA	NA	NA	NA	NA	NA	NA	NA	NA	NA	NA	NA	NA	NA	NA	NA
Trichloroethene	µg/L	5.0	< 1.0	< 1.0	< 1.0	< 1.0	< 1.0	< 1.0	< 1.0	< 1.0 J	< 1.0	< 1.0	< 1.0	< 1.0	< 1.0	< 1.0	< 1.0	< 1.0	< 1.0	< 1.0	< 1.0	< 1.0	< 1.0	< 1.0	< 1.0	< 1.0	< 1.0	< 1.0	< 1.0	< 1.0	< 1.0	< 1.0
Vinyl chloride	µg/L	2.0	< 1.0	0.68 J	0.83 J	0.59 J	0.59 J	< 1.0	0.31 J	0.40 J	0.77 J	0.41 J	0.83 J	0.29 J	0.32 J	< 1.0	0.32 J	< 1.0	0.29 J	< 1.0	< 1.0	< 1.0	< 1.0	< 1.0	< 1.0	< 1.0	< 1.0	< 1.0	< 1.0	< 1.0	< 1.0	< 1.0
Gases																																
Ethane	µg/L	NS	NA	NA	NA	NA	NA	NA	NA	NA	NA	NA	NA	NA	NA	NA	NA	NA	NA	NA	NA	NA	NA	NA	NA	NA	NA	NA	NA	NA	NA	NA
Ethene	µg/L	NS	NA	NA	NA	NA	NA	NA	NA	NA	NA	NA	NA	NA	NA	NA	NA	NA	NA	NA	NA	NA	NA	NA	NA	NA	NA	NA	NA	NA	NA	NA
Methane	µg/L	NS	NA	NA	NA	NA	NA	NA	NA	NA	NA	NA	NA	NA	NA	NA	NA	NA	NA	NA	NA	NA	NA	NA	NA	NA	NA	NA	NA	NA	NA	NA
Other																																
Carbon	mg/L	NS	NA	NA	NA	NA	NA	NA	NA	NA	NA	NA	NA	NA	NA	NA	NA	NA	NA	NA	NA	NA	NA	NA	NA	NA	NA	NA	NA	NA	NA	NA
Nitrate-N	mg/L	10	NA	NA	NA	NA	NA	NA	NA	NA	NA	NA	NA	NA	NA	NA	NA	NA	NA	NA	NA	NA	NA	NA	NA	NA	NA	NA	NA	NA	NA	NA
Sulfate	mg/L	250	NA	NA	NA	NA	NA	NA	NA	NA	NA	NA	NA	NA	NA	NA	NA	NA	NA	NA	NA	NA	NA	NA	NA	NA	NA	NA	NA	NA	NA	NA
Total Organic Carbon	mg/L	NS	NA	NA	NA	NA	NA	NA	NA	NA	NA	NA	NA	NA	NA	NA	NA	NA	NA	NA	NA	NA	NA	NA	NA	NA	NA	NA	NA	NA	NA	NA
Metals																																
Iron, Dissolved	µg/L	300	NA	NA	NA	NA	NA	NA	NA	NA	NA	NA	NA	NA	NA	NA	NA	NA	NA	NA	NA	NA	NA	NA	NA	NA	NA	NA	NA	NA	NA	NA
Iron	µg/L	300	NA	NA	NA	NA	NA	NA	NA	NA	NA	NA	NA	NA	NA	NA	NA	NA	NA	NA	NA	NA	NA	NA	NA	NA	NA	NA	NA	NA	NA	NA
Manganese, Dissolved	µg/L	50	NA	NA	NA	NA	NA	NA	NA	NA	NA	NA	NA	NA	NA	NA	NA	NA	NA	NA	NA	NA	NA	NA	NA	NA	NA	NA	NA	NA	NA	NA
Manganese	µg/L	50	NA	NA	NA	NA	NA	NA	NA	NA	NA	NA	NA	NA	NA	NA	NA	NA	NA	NA	NA	NA	NA	NA	NA	NA	NA	NA	NA	NA	NA	NA

See Notes on Last Page.

Table 2
On-Site Groundwater Analytical Results
Ford Livonia Transmission Plant
36200 Plymouth Road
Livonia, Michigan

Location:		EGLE Non-Residential Drinking Water Criteria	MW-114					MW-120									MW-122							
Screen Interval (ft bgs):			5-10					7-12									16-21							
Date:	Unit		4/23/2019	6/13/2019	9/25/2019	11/15/2019	2/18/2020	4/23/2019	6/15/2019	9/28/2019	11/23/2019	2/8/2020	8/22/2020	11/14/2020	2/13/2021	5/15/2021	11/13/2021	9/25/2019	11/20/2019	2/13/2020	8/12/2020	11/5/2020	2/24/2021	5/21/2021	11/17/2021
Semi-volatile Organic Compounds (SVOCs)																								
1,4-Dioxane	µg/L	350	< 2.0	< 2.0	< 2.0	< 2.0	< 2.0	< 2.0	< 2.0	< 2.0	< 2.0	< 2.0	< 2.0	< 2.0	< 2.0	< 2.0	< 2.0	1.9 J	0.93 J	1.3 J	< 2.0	1.1 J	< 2.0	< 2.0	< 4.0
Volatile Organic Compounds (VOCs)																								
1,1,1-Trichloroethane	µg/L	200	NA	NA	NA	NA	NA	NA	NA	NA	NA	NA	NA	NA	NA	NA	NA	NA	NA	NA	NA	NA	NA	NA	NA
1,1,2,2-Tetrachloroethane	µg/L	35	NA	NA	NA	NA	NA	NA	NA	NA	NA	NA	NA	NA	NA	NA	NA	NA	NA	NA	NA	NA	NA	NA	NA
1,1,2-trichloro-1,2,2-trifluoroethane	µg/L	170,000	NA	NA	NA	NA	NA	NA	NA	NA	NA	NA	NA	NA	NA	NA	NA	NA	NA	NA	NA	NA	NA	NA	NA
1,1,2-Trichloroethane	µg/L	5.0	NA	NA	NA	NA	NA	NA	NA	NA	NA	NA	NA	NA	NA	NA	NA	NA	NA	NA	NA	NA	NA	NA	NA
1,1-Dichloroethane	µg/L	2,500	NA	NA	NA	NA	NA	NA	NA	NA	NA	NA	NA	NA	NA	NA	NA	NA	NA	NA	NA	NA	NA	NA	NA
1,1-Dichloroethene	µg/L	7.0	< 1.0	< 1.0	< 1.0	< 1.0	< 1.0	< 1.0	< 1.0	< 1.0	< 1.0	< 1.0	< 1.0	< 1.0	< 1.0	0.21 J	< 1.0	< 1.0	< 1.0	< 1.0	< 1.0	< 1.0	< 1.0	< 1.0	< 1.0
1,2,3-Trimethylbenzene	µg/L	NS	NA	NA	NA	NA	NA	NA	NA	NA	NA	NA	NA	NA	NA	NA	NA	NA	NA	NA	NA	NA	NA	NA	NA
1,2,4-Trichlorobenzene	µg/L	70	NA	NA	NA	NA	NA	NA	NA	NA	NA	NA	NA	NA	NA	NA	NA	NA	NA	NA	NA	NA	NA	NA	NA
1,2,4-Trimethylbenzene	µg/L	63	NA	NA	NA	NA	NA	NA	NA	NA	NA	NA	NA	NA	NA	NA	NA	NA	NA	NA	NA	NA	NA	NA	NA
1,2-Dibromo-3-chloropropane	µg/L	0.2	NA	NA	NA	NA	NA	NA	NA	NA	NA	NA	NA	NA	NA	NA	NA	NA	NA	NA	NA	NA	NA	NA	NA
1,2-Dibromoethane	µg/L	0.05	NA	NA	NA	NA	NA	NA	NA	NA	NA	NA	NA	NA	NA	NA	NA	NA	NA	NA	NA	NA	NA	NA	NA
1,2-Dichlorobenzene	µg/L	600	NA	NA	NA	NA	NA	NA	NA	NA	NA	NA	NA	NA	NA	NA	NA	NA	NA	NA	NA	NA	NA	NA	NA
1,2-Dichloroethane	µg/L	5.0	NA	NA	NA	NA	NA	NA	NA	NA	NA	NA	NA	NA	NA	NA	NA	NA	NA	NA	NA	NA	NA	NA	NA
1,2-Dichloropropane	µg/L	5.0	NA	NA	NA	NA	NA	NA	NA	NA	NA	NA	NA	NA	NA	NA	NA	NA	NA	NA	NA	NA	NA	NA	NA
1,3,5-Trimethylbenzene	µg/L	72	NA	NA	NA	NA	NA	NA	NA	NA	NA	NA	NA	NA	NA	NA	NA	NA	NA	NA	NA	NA	NA	NA	NA
1,3-Dichlorobenzene	µg/L	19	NA	NA	NA	NA	NA	NA	NA	NA	NA	NA	NA	NA	NA	NA	NA	NA	NA	NA	NA	NA	NA	NA	NA
1,4-Dichlorobenzene	µg/L	75	NA	NA	NA	NA	NA	NA	NA	NA	NA	NA	NA	NA	NA	NA	NA	NA	NA	NA	NA	NA	NA	NA	NA
2-Butanone (MEK)	µg/L	38,000	NA	NA	NA	NA	NA	NA	NA	NA	NA	NA	NA	NA	NA	NA	NA	NA	NA	NA	NA	NA	NA	NA	NA
2-Methylnaphthalene	µg/L	750	NA	NA	NA	NA	NA	NA	NA	NA	NA	NA	NA	NA	NA	NA	NA	NA	NA	NA	NA	NA	NA	NA	NA
4-Methyl-2-Pentanone (MIBK)	µg/L	5,200	NA	NA	NA	NA	NA	NA	NA	NA	NA	NA	NA	NA	NA	NA	NA	NA	NA	NA	NA	NA	NA	NA	NA
Acetone	µg/L	2,100	NA	NA	NA	NA	NA	NA	NA	NA	NA	NA	NA	NA	NA	NA	NA	NA	NA	NA	NA	NA	NA	NA	NA
Benzene	µg/L	5.0	NA	NA	NA	NA	NA	NA	NA	NA	NA	NA	NA	NA	NA	NA	NA	NA	NA	NA	NA	NA	NA	NA	NA
Bromodichloromethane	µg/L	80	NA	NA	NA	NA	NA	NA	NA	NA	NA	NA	NA	NA	NA	NA	NA	NA	NA	NA	NA	NA	NA	NA	NA
Bromoform	µg/L	80	NA	NA	NA	NA	NA	NA	NA	NA	NA	NA	NA	NA	NA	NA	NA	NA	NA	NA	NA	NA	NA	NA	NA
Bromomethane	µg/L	29	NA	NA	NA	NA	NA	NA	NA	NA	NA	NA	NA	NA	NA	NA	NA	NA	NA	NA	NA	NA	NA	NA	NA
Carbon Disulfide	µg/L	2,300	NA	NA	NA	NA	NA	NA	NA	NA	NA	NA	NA	NA	NA	NA	NA	NA	NA	NA	NA	NA	NA	NA	NA
Carbon Tetrachloride	µg/L	5.0	NA	NA	NA	NA	NA	NA	NA	NA	NA	NA	NA	NA	NA	NA	NA	NA	NA	NA	NA	NA	NA	NA	NA
Trichlorofluoromethane (CFC-11)	µg/L	7,300	NA	NA	NA	NA	NA	NA	NA	NA	NA	NA	NA	NA	NA	NA	NA	NA	NA	NA	NA	NA	NA	NA	NA
Dichlorodifluoromethane (CFC-12)	µg/L	4,800	NA	NA	NA	NA	NA	NA	NA	NA	NA	NA	NA	NA	NA	NA	NA	NA	NA	NA	NA	NA	NA	NA	NA
Chlorobenzene	µg/L	100	NA	NA	NA	NA	NA	NA	NA	NA	NA	NA	NA	NA	NA	NA	NA	NA	NA	NA	NA	NA	NA	NA	NA
Chlorodibromomethane	µg/L	80	NA	NA	NA	NA	NA	NA	NA	NA	NA	NA	NA	NA	NA	NA	NA	NA	NA	NA	NA	NA	NA	NA	NA
Chloroethane	µg/L	1,700	NA	NA	NA	NA	NA	NA	NA	NA	NA	NA	NA	NA	NA	NA	NA	NA	NA	NA	NA	NA	NA	NA	NA
Chloroform	µg/L	80	NA	NA	NA	NA	NA	NA	NA	NA	NA	NA	NA	NA	NA	NA	NA	NA	NA	NA	NA	NA	NA	NA	NA
Chloromethane	µg/L	1,100	NA	NA	NA	NA	NA	NA	NA	NA	NA	NA	NA	NA	NA	NA	NA	NA	NA	NA	NA	NA	NA	NA	NA
cis-1,2-Dichloroethene	µg/L	70	< 1.0	< 1.0	< 1.0	< 1.0	< 1.0	< 1.0	< 1.0	< 1.0	< 1.0	< 1.0	< 1.0	< 1.0	< 1.0	< 1.0	< 1.0	< 1.0	< 1.0	< 1.0	< 1.0	< 1.0	< 1.0	< 1.0	< 1.0
cis-1,3-Dichloropropene	µg/L	NS	NA	NA	NA	NA	NA	NA	NA	NA	NA	NA	NA	NA	NA	NA	NA	NA	NA	NA	NA	NA	NA	NA	NA
Cyclohexane	µg/L	NS	NA	NA	NA	NA	NA	NA	NA	NA	NA	NA	NA	NA	NA	NA	NA	NA	NA	NA	NA	NA	NA	NA	NA
Dichloromethane	µg/L	5.0	NA	NA	NA	NA	NA	NA	NA	NA	NA	NA	NA	NA	NA	NA	NA	NA	NA	NA	NA	NA	NA	NA	NA
Diethyl ether	µg/L	10	NA	NA	NA	NA	NA	NA	NA	NA	NA	NA	NA	NA	NA	NA	NA	NA	NA	NA	NA	NA	NA	NA	NA
Ethylbenzene	µg/L	74	NA	NA	NA	NA	NA	NA	NA	NA	NA	NA	NA	NA	NA	NA	NA	NA	NA	NA	NA	NA	NA	NA	NA
Isopropylbenzene	µg/L	2,300	NA	NA	NA	NA	NA	NA	NA	NA	NA	NA	NA	NA	NA	NA	NA	NA	NA	NA	NA	NA	NA	NA	NA
m&p-Xylenes	µg/L	NS	NA	NA	NA	NA	NA	NA	NA	NA	NA	NA	NA	NA	NA	NA	NA	NA	NA	NA	NA	NA	NA	NA	NA
Methyl Acetate	µg/L	NS	NA	NA	NA	NA	NA	NA	NA	NA	NA	NA	NA	NA	NA	NA	NA	NA	NA	NA	NA	NA	NA	NA	NA
Methyl N-Butyl Ketone (2-Hexanone)	µg/L	2,900	NA	NA	NA	NA	NA	NA	NA	NA	NA	NA	NA	NA	NA	NA	NA	NA	NA	NA	NA	NA	NA	NA	NA
Methylcyclohexane	µg/L	NS	NA	NA	NA	NA	NA	NA	NA	NA	NA	NA	NA	NA	NA	NA	NA	NA	NA	NA	NA	NA	NA	NA	NA

See Notes on Last Page.

Table 2
On-Site Groundwater Analytical Results
Ford Livonia Transmission Plant
36200 Plymouth Road
Livonia, Michigan

Location:		EGLE Non-Residential Drinking Water Criteria	MW-114					MW-120										MW-122							
Screen Interval (ft bgs):			5-10					7-12										16-21							
Date:	Unit		4/23/2019	6/13/2019	9/25/2019	11/15/2019	2/18/2020	4/23/2019	6/15/2019	9/28/2019	11/23/2019	2/8/2020	8/22/2020	11/14/2020	2/13/2021	5/15/2021	11/13/2021	9/25/2019	11/20/2019	2/13/2020	8/12/2020	11/5/2020	2/24/2021	5/21/2021	11/17/2021
Methyl-tert-butyl ether	µg/L	40	NA	NA	NA	NA	NA	NA	NA	NA	NA	NA	NA	NA	NA	NA	NA	NA	NA	NA	NA	NA	NA	NA	NA
o-Xylene	µg/L	NS	NA	NA	NA	NA	NA	NA	NA	NA	NA	NA	NA	NA	NA	NA	NA	NA	NA	NA	NA	NA	NA	NA	NA
Naphthalene	µg/L	1,500	NA	NA	NA	NA	NA	NA	NA	NA	NA	NA	NA	NA	NA	NA	NA	NA	NA	NA	NA	NA	NA	NA	NA
Styrene (Monomer)	µg/L	100	NA	NA	NA	NA	NA	NA	NA	NA	NA	NA	NA	NA	NA	NA	NA	NA	NA	NA	NA	NA	NA	NA	NA
Tetrachloroethene	µg/L	5.0	< 1.0	< 1.0	< 1.0	< 1.0	< 1.0	< 1.0	< 1.0	< 1.0	< 1.0	< 1.0	< 1.0	< 1.0	< 1.0	< 1.0	< 1.0	< 1.0	< 1.0	< 1.0	< 1.0	< 1.0	< 1.0	< 1.0	< 1.0
Toluene	µg/L	790	NA	NA	NA	NA	NA	NA	NA	NA	NA	NA	NA	NA	NA	NA	NA	NA	NA	NA	NA	NA	NA	NA	NA
Total Xylenes	µg/L	280	NA	NA	NA	NA	NA	NA	NA	NA	NA	NA	NA	NA	NA	NA	NA	NA	NA	NA	NA	NA	NA	NA	NA
trans-1,2-Dichloroethene	µg/L	100	< 1.0	< 1.0	< 1.0	< 1.0 J	< 1.0	< 1.0	< 1.0	< 1.0	< 1.0	< 1.0	< 1.0	< 1.0	< 1.0	< 1.0	< 1.0	< 1.0	< 1.0	< 1.0	< 1.0	< 1.0	< 1.0	< 1.0	< 1.0
trans-1,3-Dichloropropene	µg/L	NS	NA	NA	NA	NA	NA	NA	NA	NA	NA	NA	NA	NA	NA	NA	NA	NA	NA	NA	NA	NA	NA	NA	NA
Trichloroethene	µg/L	5.0	< 1.0	< 1.0	< 1.0	< 1.0	< 1.0	3.7	4.3	**5.9**	4.8	2.8	4.5	4.2	3.6	3.3	2.7	< 1.0	< 1.0	< 1.0	< 1.0	< 1.0	< 1.0	< 1.0	< 1.0
Vinyl chloride	µg/L	2.0	< 1.0	< 1.0	< 1.0	< 1.0	< 1.0	< 1.0	< 1.0	< 1.0	< 1.0	< 1.0	< 1.0	< 1.0	< 1.0	< 1.0	< 1.0	**2.4**	**2.6**	**2.1**	1.4	**2.6**	2.0	**2.2**	**2.3**
Gases																									
Ethane	µg/L	NS	NA	NA	NA	NA	NA	NA	NA	NA	NA	NA	NA	NA	NA	NA	NA	NA	NA	NA	NA	NA	NA	NA	NA
Ethene	µg/L	NS	NA	NA	NA	NA	NA	NA	NA	NA	NA	NA	NA	NA	NA	NA	NA	NA	NA	NA	NA	NA	NA	NA	NA
Methane	µg/L	NS	NA	NA	NA	NA	NA	NA	NA	NA	NA	NA	NA	NA	NA	NA	NA	NA	NA	NA	NA	NA	NA	NA	NA
Other																									
Carbon	mg/L	NS	NA	NA	NA	NA	NA	NA	NA	NA	NA	NA	NA	NA	NA	NA	NA	NA	NA	NA	NA	NA	NA	NA	NA
Nitrate-N	mg/L	10	NA	NA	NA	NA	NA	NA	NA	NA	NA	NA	NA	NA	NA	NA	NA	NA	NA	NA	NA	NA	NA	NA	NA
Sulfate	mg/L	250	NA	NA	NA	NA	NA	NA	NA	NA	NA	NA	NA	NA	NA	NA	NA	NA	NA	NA	NA	NA	NA	NA	NA
Total Organic Carbon	mg/L	NS	NA	NA	NA	NA	NA	NA	NA	NA	NA	NA	NA	NA	NA	NA	NA	NA	NA	NA	NA	NA	NA	NA	NA
Metals																									
Iron, Dissolved	µg/L	300	NA	NA	NA	NA	NA	NA	NA	NA	NA	NA	NA	NA	NA	NA	NA	NA	NA	NA	NA	NA	NA	NA	NA
Iron	µg/L	300	NA	NA	NA	NA	NA	NA	NA	NA	NA	NA	NA	NA	NA	NA	NA	NA	NA	NA	NA	NA	NA	NA	NA
Manganese, Dissolved	µg/L	50	NA	NA	NA	NA	NA	NA	NA	NA	NA	NA	NA	NA	NA	NA	NA	NA	NA	NA	NA	NA	NA	NA	NA
Manganese	µg/L	50	NA	NA	NA	NA	NA	NA	NA	NA	NA	NA	NA	NA	NA	NA	NA	NA	NA	NA	NA	NA	NA	NA	NA

See Notes on Last Page.

Table 2
On-Site Groundwater Analytical Results
Ford Livonia Transmission Plant
36200 Plymouth Road
Livonia, Michigan

Location:		EGLE Non-Residential Drinking Water Criteria	MW-124										MW-194							MW-194S						
Screen Interval (ft bgs):			5-10										12-17							2-7						
Date:	Unit		4/23/2019	6/13/2019	9/30/2019	11/15/2019	2/20/2020	8/27/2020	11/17/2020	2/11/2021	5/21/2021	11/17/2021	11/20/2019	2/10/2020	8/12/2020	11/13/2020	2/17/2021	5/17/2021	11/12/2021	11/20/2019	2/10/2020	8/13/2020	11/13/2020	2/17/2021	5/17/2021	11/12/2021
Semi-volatile Organic Compounds (SVOCs)																										
1,4-Dioxane	µg/L	350	< 2.0	< 2.0	< 2.0	< 2.0	< 2.0	< 2.0	< 2.0	< 2.0	< 2.0	< 2.0	1.5 J	1.7 J	2.3	2.1	1.6 J	1.3 J	<2.0	< 2.0	< 2.0	< 2.0	1.8 J	< 2.0	< 2.0	< 2.0
Volatile Organic Compounds (VOCs)																										
1,1,1-Trichloroethane	µg/L	200	NA	NA	NA	NA	NA	NA	NA	NA	NA	NA	NA	NA	NA	NA	NA	NA	NA	NA	NA	NA	NA	NA	NA	NA
1,1,2,2-Tetrachloroethane	µg/L	35	NA	NA	NA	NA	NA	NA	NA	NA	NA	NA	NA	NA	NA	NA	NA	NA	NA	NA	NA	NA	NA	NA	NA	NA
1,1,2-trichloro-1,2,2-trifluoroethane	µg/L	170,000	NA	NA	NA	NA	NA	NA	NA	NA	NA	NA	NA	NA	NA	NA	NA	NA	NA	NA	NA	NA	NA	NA	NA	NA
1,1,2-Trichloroethane	µg/L	5.0	NA	NA	NA	NA	NA	NA	NA	NA	NA	NA	NA	NA	NA	NA	NA	NA	NA	NA	NA	NA	NA	NA	NA	NA
1,1-Dichloroethane	µg/L	2,500	NA	NA	NA	NA	NA	NA	NA	NA	NA	NA	NA	NA	NA	NA	NA	NA	NA	NA	NA	NA	NA	NA	NA	NA
1,1-Dichloroethene	µg/L	7.0	< 1.0	< 1.0	< 1.0	< 1.0	< 1.0	< 1.0	< 1.0	< 1.0	< 1.0	< 1.0	< 1.0	< 1.0	< 1.0	< 1.0	< 1.0	< 1.0	< 1.0	< 1.0	< 1.0	< 1.0	< 1.0	< 1.0	< 1.0	< 1.0
1,2,3-Trimethylbenzene	µg/L	NS	NA	NA	NA	NA	NA	NA	NA	NA	NA	NA	NA	NA	NA	NA	NA	NA	NA	NA	NA	NA	NA	NA	NA	NA
1,2,4-Trichlorobenzene	µg/L	70	NA	NA	NA	NA	NA	NA	NA	NA	NA	NA	NA	NA	NA	NA	NA	NA	NA	NA	NA	NA	NA	NA	NA	NA
1,2,4-Trimethylbenzene	µg/L	63	NA	NA	NA	NA	NA	NA	NA	NA	NA	NA	NA	NA	NA	NA	NA	NA	NA	NA	NA	NA	NA	NA	NA	NA
1,2-Dibromo-3-chloropropane	µg/L	0.2	NA	NA	NA	NA	NA	NA	NA	NA	NA	NA	NA	NA	NA	NA	NA	NA	NA	NA	NA	NA	NA	NA	NA	NA
1,2-Dibromoethane	µg/L	0.05	NA	NA	NA	NA	NA	NA	NA	NA	NA	NA	NA	NA	NA	NA	NA	NA	NA	NA	NA	NA	NA	NA	NA	NA
1,2-Dichlorobenzene	µg/L	600	NA	NA	NA	NA	NA	NA	NA	NA	NA	NA	NA	NA	NA	NA	NA	NA	NA	NA	NA	NA	NA	NA	NA	NA
1,2-Dichloroethane	µg/L	5.0	NA	NA	NA	NA	NA	NA	NA	NA	NA	NA	NA	NA	NA	NA	NA	NA	NA	NA	NA	NA	NA	NA	NA	NA
1,2-Dichloropropane	µg/L	5.0	NA	NA	NA	NA	NA	NA	NA	NA	NA	NA	NA	NA	NA	NA	NA	NA	NA	NA	NA	NA	NA	NA	NA	NA
1,3,5-Trimethylbenzene	µg/L	72	NA	NA	NA	NA	NA	NA	NA	NA	NA	NA	NA	NA	NA	NA	NA	NA	NA	NA	NA	NA	NA	NA	NA	NA
1,3-Dichlorobenzene	µg/L	19	NA	NA	NA	NA	NA	NA	NA	NA	NA	NA	NA	NA	NA	NA	NA	NA	NA	NA	NA	NA	NA	NA	NA	NA
1,4-Dichlorobenzene	µg/L	75	NA	NA	NA	NA	NA	NA	NA	NA	NA	NA	NA	NA	NA	NA	NA	NA	NA	NA	NA	NA	NA	NA	NA	NA
2-Butanone (MEK)	µg/L	38,000	NA	NA	NA	NA	NA	NA	NA	NA	NA	NA	NA	NA	NA	NA	NA	NA	NA	NA	NA	NA	NA	NA	NA	NA
2-Methylnaphthalene	µg/L	750	NA	NA	NA	NA	NA	NA	NA	NA	NA	NA	NA	NA	NA	< 5.0	NA	NA	NA	NA	NA	NA	< 5.0	NA	NA	NA
4-Methyl-2-Pentanone (MIBK)	µg/L	5,200	NA	NA	NA	NA	NA	NA	NA	NA	NA	NA	NA	NA	NA	NA	NA	NA	NA	NA	NA	NA	NA	NA	NA	NA
Acetone	µg/L	2,100	NA	NA	NA	NA	NA	NA	NA	NA	NA	NA	NA	NA	NA	NA	NA	NA	NA	NA	NA	NA	NA	NA	NA	NA
Benzene	µg/L	5.0	NA	NA	NA	NA	NA	NA	NA	NA	NA	NA	NA	NA	NA	NA	NA	NA	NA	NA	NA	NA	NA	NA	NA	NA
Bromodichloromethane	µg/L	80	NA	NA	NA	NA	NA	NA	NA	NA	NA	NA	NA	NA	NA	NA	NA	NA	NA	NA	NA	NA	NA	NA	NA	NA
Bromoform	µg/L	80	NA	NA	NA	NA	NA	NA	NA	NA	NA	NA	NA	NA	NA	NA	NA	NA	NA	NA	NA	NA	NA	NA	NA	NA
Bromomethane	µg/L	29	NA	NA	NA	NA	NA	NA	NA	NA	NA	NA	NA	NA	NA	NA	NA	NA	NA	NA	NA	NA	NA	NA	NA	NA
Carbon Disulfide	µg/L	2,300	NA	NA	NA	NA	NA	NA	NA	NA	NA	NA	NA	NA	NA	NA	NA	NA	NA	NA	NA	NA	NA	NA	NA	NA
Carbon Tetrachloride	µg/L	5.0	NA	NA	NA	NA	NA	NA	NA	NA	NA	NA	NA	NA	NA	NA	NA	NA	NA	NA	NA	NA	NA	NA	NA	NA
Trichlorofluoromethane (CFC-11)	µg/L	7,300	NA	NA	NA	NA	NA	NA	NA	NA	NA	NA	NA	NA	NA	NA	NA	NA	NA	NA	NA	NA	NA	NA	NA	NA
Dichlorodifluoromethane (CFC-12)	µg/L	4,800	NA	NA	NA	NA	NA	NA	NA	NA	NA	NA	NA	NA	NA	NA	NA	NA	NA	NA	NA	NA	NA	NA	NA	NA
Chlorobenzene	µg/L	100	NA	NA	NA	NA	NA	NA	NA	NA	NA	NA	NA	NA	NA	NA	NA	NA	NA	NA	NA	NA	NA	NA	NA	NA
Chlorodibromomethane	µg/L	80	NA	NA	NA	NA	NA	NA	NA	NA	NA	NA	NA	NA	NA	NA	NA	NA	NA	NA	NA	NA	NA	NA	NA	NA
Chloroethane	µg/L	1,700	NA	NA	NA	NA	NA	NA	NA	NA	NA	NA	NA	NA	NA	NA	NA	NA	NA	NA	NA	NA	NA	NA	NA	NA
Chloroform	µg/L	80	NA	NA	NA	NA	NA	NA	NA	NA	NA	NA	NA	NA	NA	NA	NA	NA	NA	NA	NA	NA	NA	NA	NA	NA
Chloromethane	µg/L	1,100	NA	NA	NA	NA	NA	NA	NA	NA	NA	NA	NA	NA	NA	NA	NA	NA	NA	NA	NA	NA	NA	NA	NA	NA
cis-1,2-Dichloroethene	µg/L	70	1.7	1.8	2.1	2.3	1.8	2.4	2.6	1.9	2.2	2.8	< 1.0	< 1.0	< 1.0	< 1.0	< 1.0	< 1.0	< 1.0	< 1.0	< 1.0	< 1.0	< 1.0	< 1.0	< 1.0	< 1.0
cis-1,3-Dichloropropene	µg/L	NS	NA	NA	NA	NA	NA	NA	NA	NA	NA	NA	NA	NA	NA	NA	NA	NA	NA	NA	NA	NA	NA	NA	NA	NA
Cyclohexane	µg/L	NS	NA	NA	NA	NA	NA	NA	NA	NA	NA	NA	NA	NA	NA	NA	NA	NA	NA	NA	NA	NA	NA	NA	NA	NA
Dichloromethane	µg/L	5.0	NA	NA	NA	NA	NA	NA	NA	NA	NA	NA	NA	NA	NA	NA	NA	NA	NA	NA	NA	NA	NA	NA	NA	NA
Diethyl ether	µg/L	10	NA	NA	NA	NA	NA	NA	NA	NA	NA	NA	NA	NA	NA	NA	NA	NA	NA	NA	NA	NA	NA	NA	NA	NA
Ethylbenzene	µg/L	74	NA	NA	NA	NA	NA	NA	NA	NA	NA	NA	NA	NA	NA	NA	NA	NA	NA	NA	NA	NA	NA	NA	NA	NA
Isopropylbenzene	µg/L	2,300	NA	NA	NA	NA	NA	NA	NA	NA	NA	NA	NA	NA	NA	NA	NA	NA	NA	NA	NA	NA	NA	NA	NA	NA
m&p-Xylenes	µg/L	NS	NA	NA	NA	NA	NA	NA	NA	NA	NA	NA	NA	NA	NA	NA	NA	NA	NA	NA	NA	NA	NA	NA	NA	NA
Methyl Acetate	µg/L	NS	NA	NA	NA	NA	NA	NA	NA	NA	NA	NA	NA	NA	NA	NA	NA	NA	NA	NA	NA	NA	NA	NA	NA	NA
Methyl N-Butyl Ketone (2-Hexanone)	µg/L	2,900	NA	NA	NA	NA	NA	NA	NA	NA	NA	NA	NA	NA	NA	NA	NA	NA	NA	NA	NA	NA	NA	NA	NA	NA
Methylcyclohexane	µg/L	NS	NA	NA	NA	NA	NA	NA	NA	NA	NA	NA	NA	NA	NA	NA	NA	NA	NA	NA	NA	NA	NA	NA	NA	NA

See Notes on Last Page.

Table 2
On-Site Groundwater Analytical Results
Ford Livonia Transmission Plant
36200 Plymouth Road
Livonia, Michigan

Location:		EGLE Non-Residential Drinking Water Criteria	MW-124										MW-194							MW-194S						
Screen Interval (ft bgs):			5-10										12-17							2-7						
Date:	Unit		4/23/2019	6/13/2019	9/30/2019	11/15/2019	2/20/2020	8/27/2020	11/17/2020	2/11/2021	5/21/2021	11/17/2021	11/20/2019	2/10/2020	8/12/2020	11/13/2020	2/17/2021	5/17/2021	11/12/2021	11/20/2019	2/10/2020	8/13/2020	11/13/2020	2/17/2021	5/17/2021	11/12/2021
Methyl-tert-butyl ether	µg/L	40	NA	NA	NA	NA	NA	NA	NA	NA	NA	NA	NA	NA	NA	NA	NA	NA	NA	NA	NA	NA	NA	NA	NA	NA
o-Xylene	µg/L	NS	NA	NA	NA	NA	NA	NA	NA	NA	NA	NA	NA	NA	NA	< 1.0	NA	NA	NA	NA	NA	NA	< 1.0	NA	NA	NA
Naphthalene	µg/L	1,500	NA	NA	NA	NA	NA	NA	NA	NA	NA	NA	NA	NA	NA	< 1.0	NA	NA	NA	NA	NA	NA	< 1.0	NA	NA	NA
Styrene (Monomer)	µg/L	100	NA	NA	NA	NA	NA	NA	NA	NA	NA	NA	NA	NA	NA	NA	NA	NA	NA	NA	NA	NA	NA	NA	NA	NA
Tetrachloroethene	µg/L	5.0	< 1.0	< 1.0	< 1.0	< 1.0	< 1.0	< 1.0	< 1.0	< 1.0	< 1.0	< 1.0	< 1.0	< 1.0	< 1.0	< 1.0	< 1.0	< 1.0	< 1.0	< 1.0	< 1.0	< 1.0	< 1.0	< 1.0	< 1.0	< 1.0
Toluene	µg/L	790	NA	NA	NA	NA	NA	NA	NA	NA	NA	NA	NA	NA	NA	NA	NA	NA	NA	NA	NA	NA	NA	NA	NA	NA
Total Xylenes	µg/L	280	NA	NA	NA	NA	NA	NA	NA	NA	NA	NA	NA	NA	NA	NA	NA	NA	NA	NA	NA	NA	NA	NA	NA	NA
trans-1,2-Dichloroethene	µg/L	100	0.19 J	0.26 J	0.24 J	0.27 J	0.20 J	0.30 J	0.27 J	0.25 J	0.24 J	< 1.0	< 1.0	< 1.0	< 1.0	< 1.0	< 1.0	< 1.0	< 1.0	< 1.0	< 1.0	< 1.0	< 1.0	< 1.0	< 1.0	< 1.0
trans-1,3-Dichloropropene	µg/L	NS	NA	NA	NA	NA	NA	NA	NA	NA	NA	NA	NA	NA	NA	NA	NA	NA	NA	NA	NA	NA	NA	NA	NA	NA
Trichloroethene	µg/L	5.0	< 1.0	< 1.0	< 1.0	< 1.0	< 1.0	< 1.0	< 1.0	< 1.0	< 1.0	< 1.0	< 1.0	< 1.0	< 1.0	< 1.0	< 1.0	< 1.0	< 1.0	< 1.0	< 1.0	< 1.0	< 1.0	< 1.0	< 1.0	< 1.0
Vinyl chloride	µg/L	2.0	0.32 J	0.40 J	< 1.0	0.19 J	0.27 J	0.41 J	0.29 J	0.27 J	0.28 J	< 1.0	< 1.0	< 1.0	< 1.0	< 1.0	< 1.0	< 1.0	< 1.0	< 1.0	< 1.0	< 1.0	< 1.0	< 1.0	< 1.0	< 1.0
Gases																										
Ethane	µg/L	NS	NA	NA	NA	NA	NA	NA	NA	NA	NA	NA	NA	NA	NA	NA	NA	NA	NA	NA	NA	NA	NA	NA	NA	NA
Ethene	µg/L	NS	NA	NA	NA	NA	NA	NA	NA	NA	NA	NA	NA	NA	NA	NA	NA	NA	NA	NA	NA	NA	NA	NA	NA	NA
Methane	µg/L	NS	NA	NA	NA	NA	NA	NA	NA	NA	NA	NA	NA	NA	NA	NA	NA	NA	NA	NA	NA	NA	NA	NA	NA	NA
Other																										
Carbon	mg/L	NS	NA	NA	NA	NA	NA	NA	NA	NA	NA	NA	NA	NA	NA	NA	NA	NA	NA	NA	NA	NA	NA	NA	NA	NA
Nitrate-N	mg/L	10	NA	NA	NA	NA	NA	NA	NA	NA	NA	NA	NA	NA	NA	NA	NA	NA	NA	NA	NA	NA	NA	NA	NA	NA
Sulfate	mg/L	250	NA	NA	NA	NA	NA	NA	NA	NA	NA	NA	NA	NA	NA	NA	NA	NA	NA	NA	NA	NA	NA	NA	NA	NA
Total Organic Carbon	mg/L	NS	NA	NA	NA	NA	NA	NA	NA	NA	NA	NA	NA	NA	NA	NA	NA	NA	NA	NA	NA	NA	NA	NA	NA	NA
Metals																										
Iron, Dissolved	µg/L	300	NA	NA	NA	NA	NA	NA	NA	NA	NA	NA	NA	NA	NA	NA	NA	NA	NA	NA	NA	NA	NA	NA	NA	NA
Iron	µg/L	300	NA	NA	NA	NA	NA	NA	NA	NA	NA	NA	NA	NA	NA	NA	NA	NA	NA	NA	NA	NA	NA	NA	NA	NA
Manganese, Dissolved	µg/L	50	NA	NA	NA	NA	NA	NA	NA	NA	NA	NA	NA	NA	NA	NA	NA	NA	NA	NA	NA	NA	NA	NA	NA	NA
Manganese	µg/L	50	NA	NA	NA	NA	NA	NA	NA	NA	NA	NA	NA	NA	NA	NA	NA	NA	NA	NA	NA	NA	NA	NA	NA	NA

See Notes on Last Page.

Table 2
On-Site Groundwater Analytical Results
Ford Livonia Transmission Plant
36200 Plymouth Road
Livonia, Michigan

Location:		EGLE Non-Residential Drinking Water Criteria	MW-195S									MW-196									MW-196S								
Screen Interval (ft bgs):			2-7									12-17									2-7								
Date:	Unit		11/20/2019	2/10/2020	8/13/2020	11/16/2020	2/18/2021	5/18/2021	8/2/2021	11/12/2021	2/28/2022	11/20/2019	2/11/2020	8/13/2020	11/16/2020	2/17/2021	5/17/2021	8/2/2021	11/12/2021	2/28/2022	11/20/2019	2/11/2020	8/14/2020	11/16/2020	2/17/2021	5/17/2021	8/2/2021	11/12/2021	2/28/2022
Semi-volatile Organic Compounds (SVOCs)																													
1,4-Dioxane	µg/L	350	< 2.0	< 2.0	< 2.0	< 2.0	< 2.0	< 2.0	< 2.0	< 2.0	< 2.0	< 2.0	< 2.0	< 2.0	< 2.0	< 2.0	< 2.0	< 2.0	< 2.0	< 2.0	< 2.0	< 2.0	< 2.0	< 2.0	< 2.0	< 2.0	< 2.0	< 2.0	< 2.0
Volatile Organic Compounds (VOCs)																													
1,1,1-Trichloroethane	µg/L	200	NA	NA	NA	NA	NA	NA	NA	NA	NA	NA	NA	NA	NA	NA	NA	NA	NA	NA	NA	NA	NA	NA	NA	NA	NA	NA	NA
1,1,2,2-Tetrachloroethane	µg/L	35	NA	NA	NA	NA	NA	NA	NA	NA	NA	NA	NA	NA	NA	NA	NA	NA	NA	NA	NA	NA	NA	NA	NA	NA	NA	NA	NA
1,1,2-trichloro-1,2,2-trifluoroethane	µg/L	170,000	NA	NA	NA	NA	NA	NA	NA	NA	NA	NA	NA	NA	NA	NA	NA	NA	NA	NA	NA	NA	NA	NA	NA	NA	NA	NA	NA
1,1,2-Trichloroethane	µg/L	5.0	NA	NA	NA	NA	NA	NA	NA	NA	NA	NA	NA	NA	NA	NA	NA	NA	NA	NA	NA	NA	NA	NA	NA	NA	NA	NA	NA
1,1-Dichloroethane	µg/L	2,500	NA	NA	NA	NA	NA	NA	NA	NA	NA	NA	NA	NA	NA	NA	NA	NA	NA	NA	NA	NA	NA	NA	NA	NA	NA	NA	NA
1,1-Dichloroethene	µg/L	7.0	< 10	< 100	< 100	< 100	< 100	< 50	< 100	< 100	< 50	0.73 J	< 25	< 25	< 25	< 25	< 13	< 25	< 25	< 13	< 1.0	< 1.0	< 4.0	< 4.0	< 4.0	< 2.0	< 4.0	< 2.0	< 2.0
1,2,3-Trimethylbenzene	µg/L	NS	NA	NA	NA	NA	NA	NA	NA	NA	NA	NA	NA	NA	NA	NA	NA	NA	NA	NA	NA	NA	NA	NA	NA	NA	NA	NA	NA
1,2,4-Trichlorobenzene	µg/L	70	NA	NA	NA	NA	NA	NA	NA	NA	NA	NA	NA	NA	NA	NA	NA	NA	NA	NA	NA	NA	NA	NA	NA	NA	NA	NA	NA
1,2,4-Trimethylbenzene	µg/L	63	NA	NA	NA	NA	NA	NA	NA	NA	NA	NA	NA	NA	NA	NA	NA	NA	NA	NA	NA	NA	NA	NA	NA	NA	NA	NA	NA
1,2-Dibromo-3-chloropropane	µg/L	0.2	NA	NA	NA	NA	NA	NA	NA	NA	NA	NA	NA	NA	NA	NA	NA	NA	NA	NA	NA	NA	NA	NA	NA	NA	NA	NA	NA
1,2-Dibromoethane	µg/L	0.05	NA	NA	NA	NA	NA	NA	NA	NA	NA	NA	NA	NA	NA	NA	NA	NA	NA	NA	NA	NA	NA	NA	NA	NA	NA	NA	NA
1,2-Dichlorobenzene	µg/L	600	NA	NA	NA	NA	NA	NA	NA	NA	NA	NA	NA	NA	NA	NA	NA	NA	NA	NA	NA	NA	NA	NA	NA	NA	NA	NA	NA
1,2-Dichloroethane	µg/L	5.0	NA	NA	NA	NA	NA	NA	NA	NA	NA	NA	NA	NA	NA	NA	NA	NA	NA	NA	NA	NA	NA	NA	NA	NA	NA	NA	NA
1,2-Dichloropropane	µg/L	5.0	NA	NA	NA	NA	NA	NA	NA	NA	NA	NA	NA	NA	NA	NA	NA	NA	NA	NA	NA	NA	NA	NA	NA	NA	NA	NA	NA
1,3,5-Trimethylbenzene	µg/L	72	NA	NA	NA	NA	NA	NA	NA	NA	NA	NA	NA	NA	NA	NA	NA	NA	NA	NA	NA	NA	NA	NA	NA	NA	NA	NA	NA
1,3-Dichlorobenzene	µg/L	19	NA	NA	NA	NA	NA	NA	NA	NA	NA	NA	NA	NA	NA	NA	NA	NA	NA	NA	NA	NA	NA	NA	NA	NA	NA	NA	NA
1,4-Dichlorobenzene	µg/L	75	NA	NA	NA	NA	NA	NA	NA	NA	NA	NA	NA	NA	NA	NA	NA	NA	NA	NA	NA	NA	NA	NA	NA	NA	NA	NA	NA
2-Butanone (MEK)	µg/L	38,000	NA	NA	NA	NA	NA	NA	NA	NA	NA	NA	NA	NA	NA	NA	NA	NA	NA	NA	NA	NA	NA	NA	NA	NA	NA	NA	NA
2-Methylnaphthalene	µg/L	750	NA	NA	NA	NA	NA	NA	NA	NA	NA	NA	NA	NA	NA	NA	NA	NA	NA	NA	NA	NA	NA	NA	NA	NA	NA	NA	NA
4-Methyl-2-Pentanone (MIBK)	µg/L	5,200	NA	NA	NA	NA	NA	NA	NA	NA	NA	NA	NA	NA	NA	NA	NA	NA	NA	NA	NA	NA	NA	NA	NA	NA	NA	NA	NA
Acetone	µg/L	2,100	NA	NA	NA	NA	NA	NA	NA	NA	NA	NA	NA	NA	NA	NA	NA	NA	NA	NA	NA	NA	NA	NA	NA	NA	NA	NA	NA
Benzene	µg/L	5.0	NA	NA	NA	NA	NA	NA	NA	NA	NA	NA	NA	NA	NA	NA	NA	NA	NA	NA	NA	NA	NA	NA	NA	NA	NA	NA	NA
Bromodichloromethane	µg/L	80	NA	NA	NA	NA	NA	NA	NA	NA	NA	NA	NA	NA	NA	NA	NA	NA	NA	NA	NA	NA	NA	NA	NA	NA	NA	NA	NA
Bromoform	µg/L	80	NA	NA	NA	NA	NA	NA	NA	NA	NA	NA	NA	NA	NA	NA	NA	NA	NA	NA	NA	NA	NA	NA	NA	NA	NA	NA	NA
Bromomethane	µg/L	29	NA	NA	NA	NA	NA	NA	NA	NA	NA	NA	NA	NA	NA	NA	NA	NA	NA	NA	NA	NA	NA	NA	NA	NA	NA	NA	NA
Carbon Disulfide	µg/L	2,300	NA	NA	NA	NA	NA	NA	NA	NA	NA	NA	NA	NA	NA	NA	NA	NA	NA	NA	NA	NA	NA	NA	NA	NA	NA	NA	NA
Carbon Tetrachloride	µg/L	5.0	NA	NA	NA	NA	NA	NA	NA	NA	NA	NA	NA	NA	NA	NA	NA	NA	NA	NA	NA	NA	NA	NA	NA	NA	NA	NA	NA
Trichlorofluoromethane (CFC-11)	µg/L	7,300	NA	NA	NA	NA	NA	NA	NA	NA	NA	NA	NA	NA	NA	NA	NA	NA	NA	NA	NA	NA	NA	NA	NA	NA	NA	NA	NA
Dichlorodifluoromethane (CFC-12)	µg/L	4,800	NA	NA	NA	NA	NA	NA	NA	NA	NA	NA	NA	NA	NA	NA	NA	NA	NA	NA	NA	NA	NA	NA	NA	NA	NA	NA	NA
Chlorobenzene	µg/L	100	NA	NA	NA	NA	NA	NA	NA	NA	NA	NA	NA	NA	NA	NA	NA	NA	NA	NA	NA	NA	NA	NA	NA	NA	NA	NA	NA
Chlorodibromomethane	µg/L	80	NA	NA	NA	NA	NA	NA	NA	NA	NA	NA	NA	NA	NA	NA	NA	NA	NA	NA	NA	NA	NA	NA	NA	NA	NA	NA	NA
Chloroethane	µg/L	1,700	NA	NA	NA	NA	NA	NA	NA	NA	NA	NA	NA	NA	NA	NA	NA	NA	NA	NA	NA	NA	NA	NA	NA	NA	NA	NA	NA
Chloroform	µg/L	80	NA	NA	NA	NA	NA	NA	NA	NA	NA	NA	NA	NA	NA	NA	NA	NA	NA	NA	NA	NA	NA	NA	NA	NA	NA	NA	NA
Chloromethane	µg/L	1,100	NA	NA	NA	NA	NA	NA	NA	NA	NA	NA	NA	NA	NA	NA	NA	NA	NA	NA	NA	NA	NA	NA	NA	NA	NA	NA	NA
cis-1,2-Dichloroethene	µg/L	70	**120**	**82 J**	**110**	< 180	**120**	**120**	**100**	**140**	**77**	**210**	**250**	**320**	**310**	**350**	**330**	**290**	**240**	**170**	68	51	**72**	**85**	64	67	51	68	39
cis-1,3-Dichloropropene	µg/L	NS	NA	NA	NA	NA	NA	NA	NA	NA	NA	NA	NA	NA	NA	NA	NA	NA	NA	NA	NA	NA	NA	NA	NA	NA	NA	NA	NA
Cyclohexane	µg/L	NS	NA	NA	NA	NA	NA	NA	NA	NA	NA	NA	NA	NA	NA	NA	NA	NA	NA	NA	NA	NA	NA	NA	NA	NA	NA	NA	NA
Dichloromethane	µg/L	5.0	NA	NA	NA	NA	NA	NA	NA	NA	NA	NA	NA	NA	NA	NA	NA	NA	NA	NA	NA	NA	NA	NA	NA	NA	NA	NA	NA
Diethyl ether	µg/L	10	NA	NA	NA	NA	NA	NA	NA	NA	NA	NA	NA	NA	NA	NA	NA	NA	NA	NA	NA	NA	NA	NA	NA	NA	NA	NA	NA
Ethylbenzene	µg/L	74	NA	NA	NA	NA	NA	NA	NA	NA	NA	NA	NA	NA	NA	NA	NA	NA	NA	NA	NA	NA	NA	NA	NA	NA	NA	NA	NA
Isopropylbenzene	µg/L	2,300	NA	NA	NA	NA	NA	NA	NA	NA	NA	NA	NA	NA	NA	NA	NA	NA	NA	NA	NA	NA	NA	NA	NA	NA	NA	NA	NA
m&p-Xylenes	µg/L	NS	NA	NA	NA	NA	NA	NA	NA	NA	NA	NA	NA	NA	NA	NA	NA	NA	NA	NA	NA	NA	NA	NA	NA	NA	NA	NA	NA
Methyl Acetate	µg/L	NS	NA	NA	NA	NA	NA	NA	NA	NA	NA	NA	NA	NA	NA	NA	NA	NA	NA	NA	NA	NA	NA	NA	NA	NA	NA	NA	NA
Methyl N-Butyl Ketone (2-Hexanone)	µg/L	2,900	NA	NA	NA	NA	NA	NA	NA	NA	NA	NA	NA	NA	NA	NA	NA	NA	NA	NA	NA	NA	NA	NA	NA	NA	NA	NA	NA
Methylcyclohexane	µg/L	NS	NA	NA	NA	NA	NA	NA	NA	NA	NA	NA	NA	NA	NA	NA	NA	NA	NA	NA	NA	NA	NA	NA	NA	NA	NA	NA	NA

See Notes on Last Page.

Table 2
On-Site Groundwater Analytical Results
Ford Livonia Transmission Plant
36200 Plymouth Road
Livonia, Michigan

Location:		EGLE Non-Residential Drinking Water Criteria	MW-195S									MW-196									MW-196S								
Screen Interval (ft bgs):			2-7									12-17									2-7								
Date:	Unit		11/20/2019	2/10/2020	8/13/2020	11/16/2020	2/18/2021	5/18/2021	8/2/2021	11/12/2021	2/28/2022	11/20/2019	2/11/2020	8/13/2020	11/16/2020	2/17/2021	5/17/2021	8/2/2021	11/12/2021	2/28/2022	11/20/2019	2/11/2020	8/14/2020	11/16/2020	2/17/2021	5/17/2021	8/2/2021	11/12/2021	2/28/2022
Methyl-tert-butyl ether	µg/L	40	NA	NA	NA	NA	NA	NA	NA	NA	NA	NA	NA	NA	NA	NA	NA	NA	NA	NA	NA	NA	NA	NA	NA	NA	NA	NA	NA
o-Xylene	µg/L	NS	NA	NA	NA	NA	NA	NA	NA	NA	NA	NA	NA	NA	NA	NA	NA	NA	NA	NA	NA	NA	NA	NA	NA	NA	NA	NA	NA
Naphthalene	µg/L	1,500	NA	NA	NA	NA	NA	NA	NA	NA	NA	NA	NA	NA	NA	NA	NA	NA	NA	NA	NA	NA	NA	NA	NA	NA	NA	NA	NA
Styrene (Monomer)	µg/L	100	NA	NA	NA	NA	NA	NA	NA	NA	NA	NA	NA	NA	NA	NA	NA	NA	NA	NA	NA	NA	NA	NA	NA	NA	NA	NA	NA
Tetrachloroethene	µg/L	5.0	< 10	< 100	< 100	< 100	< 100	< 50	< 100	< 100	< 50	< 2.0	< 25	< 25	< 25	< 25	< 13	< 25	< 25	< 13	< 1.0	< 1.0	< 4.0	< 4.0	< 4.0	< 2.0	< 4.0	< 2.0	< 2.0
Toluene	µg/L	790	NA	NA	NA	NA	NA	NA	NA	NA	NA	NA	NA	NA	NA	NA	NA	NA	NA	NA	NA	NA	NA	NA	NA	NA	NA	NA	NA
Total Xylenes	µg/L	280	NA	NA	NA	NA	NA	NA	NA	NA	NA	NA	NA	NA	NA	NA	NA	NA	NA	NA	NA	NA	NA	NA	NA	NA	NA	NA	NA
trans-1,2-Dichloroethene	µg/L	100	**150**	100	**170**	**140**	**160**	**170**	**200**	**200**	**120**	55	65	94	94	**120**	92	82	88	56	1.7	1.3	2.1 J	1.9 J	1.3 J	1.8 J	< 4.0	2.2	1.3 J
trans-1,3-Dichloropropene	µg/L	NS	NA	NA	NA	NA	NA	NA	NA	NA	NA	NA	NA	NA	NA	NA	NA	NA	NA	NA	NA	NA	NA	NA	NA	NA	NA	NA	NA
Trichloroethene	µg/L	5.0	**3,400**	**2,300**	**3,900**	**2,400**	**3,500**	**3,200**	**3,700**	**3,700**	**2,200**	**490**	**520**	**490**	**610**	**470**	**400**	**460**	**670**	**440**	**78**	**39**	**170**	**34**	**88**	**90**	**130**	**76**	**30**
Vinyl chloride	µg/L	2.0	**16**	< 100	< 100	< 100	< 100	13 J	< 100	< 100	< 50	< 2.0	< 25	< 25	< 25	< 25	< 13	< 25	< 25	< 13	< 1.0	< 1.0	< 4.0	< 4.0	< 4.0	< 2.0	< 4.0	< 2.0	< 2.0
Gases																													
Ethane	µg/L	NS	NA	NA	NA	NA	NA	NA	NA	NA	NA	NA	NA	NA	NA	NA	NA	NA	NA	NA	NA	NA	NA	NA	NA	NA	NA	NA	NA
Ethene	µg/L	NS	NA	NA	NA	NA	NA	NA	NA	NA	NA	NA	NA	NA	NA	NA	NA	NA	NA	NA	NA	NA	NA	NA	NA	NA	NA	NA	NA
Methane	µg/L	NS	NA	NA	NA	NA	NA	NA	NA	NA	NA	NA	NA	NA	NA	NA	NA	NA	NA	NA	NA	NA	NA	NA	NA	NA	NA	NA	NA
Other																													
Carbon	mg/L	NS	NA	NA	NA	NA	NA	NA	NA	NA	NA	NA	NA	NA	NA	NA	NA	NA	NA	NA	NA	NA	NA	NA	NA	NA	NA	NA	NA
Nitrate-N	mg/L	10	NA	NA	NA	NA	NA	NA	NA	NA	NA	NA	NA	NA	NA	NA	NA	NA	NA	NA	NA	NA	NA	NA	NA	NA	NA	NA	NA
Sulfate	mg/L	250	NA	NA	NA	NA	NA	NA	NA	NA	NA	NA	NA	NA	NA	NA	NA	NA	NA	NA	NA	NA	NA	NA	NA	NA	NA	NA	NA
Total Organic Carbon	mg/L	NS	NA	NA	NA	NA	NA	NA	NA	NA	NA	NA	NA	NA	NA	NA	NA	NA	NA	NA	NA	NA	NA	NA	NA	NA	NA	NA	NA
Metals																													
Iron, Dissolved	µg/L	300	NA	NA	NA	NA	NA	NA	NA	NA	NA	NA	NA	NA	NA	NA	NA	NA	NA	NA	NA	NA	NA	NA	NA	NA	NA	NA	NA
Iron	µg/L	300	NA	NA	NA	NA	NA	NA	NA	NA	NA	NA	NA	NA	NA	NA	NA	NA	NA	NA	NA	NA	NA	NA	NA	NA	NA	NA	NA
Manganese, Dissolved	µg/L	50	NA	NA	NA	NA	NA	NA	NA	NA	NA	NA	NA	NA	NA	NA	NA	NA	NA	NA	NA	NA	NA	NA	NA	NA	NA	NA	NA
Manganese	µg/L	50	NA	NA	NA	NA	NA	NA	NA	NA	NA	NA	NA	NA	NA	NA	NA	NA	NA	NA	NA	NA	NA	NA	NA	NA	NA	NA	NA

See Notes on Last Page.

Table 2
On-Site Groundwater Analytical Results
Ford Livonia Transmission Plant
36200 Plymouth Road
Livonia, Michigan

Location:		EGLE Non-Residential Drinking Water Criteria	MW-197S								MW-198							MW-198S							MW-199S						
Screen Interval (ft bgs):			3-8								12-17							2.5-7.5							2-7						
Date:	Unit		11/25/2019	2/11/2020	8/19/2020	11/18/2020	3/1/2021	5/11/2021	8/2/2021	11/15/2021	11/25/2019	2/12/2020	8/19/2020	11/17/2020	2/19/2021	5/11/2021	11/18/2021	11/20/2019	2/12/2020	8/19/2020	11/17/2020	2/18/2021	5/11/2021	11/18/2021	11/25/2019	2/12/2020	8/19/2020	11/18/2020	3/1/2021	5/21/2021	11/15/2021
Semi-volatile Organic Compounds (SVOCs)																															
1,4-Dioxane	µg/L	350	< 2.0	< 2.0	< 2.0	< 2.0	< 2.0	< 2.0	< 2.0	< 2.0	< 2.0	< 2.0	< 2.0	< 2.0	< 2.0	< 2.0	< 2.0	< 2.0	< 2.0	< 2.0	< 2.0	< 2.0	< 2.0	< 2.0	2.6	2.9	3.7	1.6 J	< 2.0	< 4.0	4.9
Volatile Organic Compounds (VOCs)																															
1,1,1-Trichloroethane	µg/L	200	NA	NA	NA	NA	NA	NA	NA	NA	NA	NA	NA	NA	NA	NA	NA	NA	NA	NA	NA	NA	NA	NA	NA	NA	NA	NA	NA	NA	NA
1,1,2,2-Tetrachloroethane	µg/L	35	NA	NA	NA	NA	NA	NA	NA	NA	NA	NA	NA	NA	NA	NA	NA	NA	NA	NA	NA	NA	NA	NA	NA	NA	NA	NA	NA	NA	NA
1,1,2-trichloro-1,2,2-trifluoroethane	µg/L	170,000	NA	NA	NA	NA	NA	NA	NA	NA	NA	NA	NA	NA	NA	NA	NA	NA	NA	NA	NA	NA	NA	NA	NA	NA	NA	NA	NA	NA	NA
1,1,2-Trichloroethane	µg/L	5.0	NA	NA	NA	NA	NA	NA	NA	NA	NA	NA	NA	NA	NA	NA	NA	NA	NA	NA	NA	NA	NA	NA	NA	NA	NA	NA	NA	NA	NA
1,1-Dichloroethane	µg/L	2,500	NA	NA	NA	NA	NA	NA	NA	NA	NA	NA	NA	NA	NA	NA	NA	NA	NA	NA	NA	NA	NA	NA	NA	NA	NA	NA	NA	NA	NA
1,1-Dichloroethene	µg/L	7.0	< 1.0	0.23 J	< 5.0	< 5.0 J	< 5.0	< 5.0	< 5.0	< 5.0	< 1.0	< 1.0	< 1.0	< 1.0	< 1.0	< 1.0	< 1.0	< 1.0	< 1.0	< 1.0	< 1.0	< 1.0	< 1.0	< 1.0	< 1.0	< 1.0	< 1.0	< 1.0 J	< 1.0	< 1.0	< 1.0
1,2,3-Trimethylbenzene	µg/L	NS	NA	NA	NA	NA	NA	NA	NA	NA	NA	NA	NA	NA	NA	NA	NA	NA	NA	NA	NA	NA	NA	NA	NA	NA	NA	NA	NA	NA	NA
1,2,4-Trichlorobenzene	µg/L	70	NA	NA	NA	NA	NA	NA	NA	NA	NA	NA	NA	NA	NA	NA	NA	NA	NA	NA	NA	NA	NA	NA	NA	NA	NA	NA	NA	NA	NA
1,2,4-Trimethylbenzene	µg/L	63	NA	NA	NA	NA	NA	NA	NA	NA	NA	NA	NA	NA	NA	NA	NA	NA	NA	NA	NA	NA	NA	NA	NA	NA	NA	NA	NA	NA	NA
1,2-Dibromo-3-chloropropane	µg/L	0.2	NA	NA	NA	NA	NA	NA	NA	NA	NA	NA	NA	NA	NA	NA	NA	NA	NA	NA	NA	NA	NA	NA	NA	NA	NA	NA	NA	NA	NA
1,2-Dibromoethane	µg/L	0.05	NA	NA	NA	NA	NA	NA	NA	NA	NA	NA	NA	NA	NA	NA	NA	NA	NA	NA	NA	NA	NA	NA	NA	NA	NA	NA	NA	NA	NA
1,2-Dichlorobenzene	µg/L	600	NA	NA	NA	NA	NA	NA	NA	NA	NA	NA	NA	NA	NA	NA	NA	NA	NA	NA	NA	NA	NA	NA	NA	NA	NA	NA	NA	NA	NA
1,2-Dichloroethane	µg/L	5.0	NA	NA	NA	NA	NA	NA	NA	NA	NA	NA	NA	NA	NA	NA	NA	NA	NA	NA	NA	NA	NA	NA	NA	NA	NA	NA	NA	NA	NA
1,2-Dichloropropane	µg/L	5.0	NA	NA	NA	NA	NA	NA	NA	NA	NA	NA	NA	NA	NA	NA	NA	NA	NA	NA	NA	NA	NA	NA	NA	NA	NA	NA	NA	NA	NA
1,3,5-Trimethylbenzene	µg/L	72	NA	NA	NA	NA	NA	NA	NA	NA	NA	NA	NA	NA	NA	NA	NA	NA	NA	NA	NA	NA	NA	NA	NA	NA	NA	NA	NA	NA	NA
1,3-Dichlorobenzene	µg/L	19	NA	NA	NA	NA	NA	NA	NA	NA	NA	NA	NA	NA	NA	NA	NA	NA	NA	NA	NA	NA	NA	NA	NA	NA	NA	NA	NA	NA	NA
1,4-Dichlorobenzene	µg/L	75	NA	NA	NA	NA	NA	NA	NA	NA	NA	NA	NA	NA	NA	NA	NA	NA	NA	NA	NA	NA	NA	NA	NA	NA	NA	NA	NA	NA	NA
2-Butanone (MEK)	µg/L	38,000	NA	NA	NA	NA	NA	NA	NA	NA	NA	NA	NA	NA	NA	NA	NA	NA	NA	NA	NA	NA	NA	NA	NA	NA	NA	NA	NA	NA	NA
2-Methylnaphthalene	µg/L	750	NA	NA	NA	NA	NA	NA	NA	NA	NA	NA	NA	NA	NA	NA	NA	NA	NA	NA	NA	NA	NA	NA	NA	NA	NA	NA	NA	NA	NA
4-Methyl-2-Pentanone (MIBK)	µg/L	5,200	NA	NA	NA	NA	NA	NA	NA	NA	NA	NA	NA	NA	NA	NA	NA	NA	NA	NA	NA	NA	NA	NA	NA	NA	NA	NA	NA	NA	NA
Acetone	µg/L	2,100	NA	NA	NA	NA	NA	NA	NA	NA	NA	NA	NA	NA	NA	NA	NA	NA	NA	NA	NA	NA	NA	NA	NA	NA	NA	NA	NA	NA	NA
Benzene	µg/L	5.0	NA	NA	NA	NA	NA	NA	NA	NA	NA	NA	NA	NA	NA	NA	NA	NA	NA	NA	NA	NA	NA	NA	NA	NA	NA	NA	NA	NA	NA
Bromodichloromethane	µg/L	80	NA	NA	NA	NA	NA	NA	NA	NA	NA	NA	NA	NA	NA	NA	NA	NA	NA	NA	NA	NA	NA	NA	NA	NA	NA	NA	NA	NA	NA
Bromoform	µg/L	80	NA	NA	NA	NA	NA	NA	NA	NA	NA	NA	NA	NA	NA	NA	NA	NA	NA	NA	NA	NA	NA	NA	NA	NA	NA	NA	NA	NA	NA
Bromomethane	µg/L	29	NA	NA	NA	NA	NA	NA	NA	NA	NA	NA	NA	NA	NA	NA	NA	NA	NA	NA	NA	NA	NA	NA	NA	NA	NA	NA	NA	NA	NA
Carbon Disulfide	µg/L	2,300	NA	NA	NA	NA	NA	NA	NA	NA	NA	NA	NA	NA	NA	NA	NA	NA	NA	NA	NA	NA	NA	NA	NA	NA	NA	NA	NA	NA	NA
Carbon Tetrachloride	µg/L	5.0	NA	NA	NA	NA	NA	NA	NA	NA	NA	NA	NA	NA	NA	NA	NA	NA	NA	NA	NA	NA	NA	NA	NA	NA	NA	NA	NA	NA	NA
Trichlorofluoromethane (CFC-11)	µg/L	7,300	NA	NA	NA	NA	NA	NA	NA	NA	NA	NA	NA	NA	NA	NA	NA	NA	NA	NA	NA	NA	NA	NA	NA	NA	NA	NA	NA	NA	NA
Dichlorodifluoromethane (CFC-12)	µg/L	4,800	NA	NA	NA	NA	NA	NA	NA	NA	NA	NA	NA	NA	NA	NA	NA	NA	NA	NA	NA	NA	NA	NA	NA	NA	NA	NA	NA	NA	NA
Chlorobenzene	µg/L	100	NA	NA	NA	NA	NA	NA	NA	NA	NA	NA	NA	NA	NA	NA	NA	NA	NA	NA	NA	NA	NA	NA	NA	NA	NA	NA	NA	NA	NA
Chlorodibromomethane	µg/L	80	NA	NA	NA	NA	NA	NA	NA	NA	NA	NA	NA	NA	NA	NA	NA	NA	NA	NA	NA	NA	NA	NA	NA	NA	NA	NA	NA	NA	NA
Chloroethane	µg/L	1,700	NA	NA	NA	NA	NA	NA	NA	NA	NA	NA	NA	NA	NA	NA	NA	NA	NA	NA	NA	NA	NA	NA	NA	NA	NA	NA	NA	NA	NA
Chloroform	µg/L	80	NA	NA	NA	NA	NA	NA	NA	NA	NA	NA	NA	NA	NA	NA	NA	NA	NA	NA	NA	NA	NA	NA	NA	NA	NA	NA	NA	NA	NA
Chloromethane	µg/L	1,100	NA	NA	NA	NA	NA	NA	NA	NA	NA	NA	NA	NA	NA	NA	NA	NA	NA	NA	NA	NA	NA	NA	NA	NA	NA	NA	NA	NA	NA
cis-1,2-Dichloroethene	µg/L	70	10	14	28	31	17	21	25	26	< 1.0	< 1.0	< 1.0	< 1.0	< 1.0	< 1.0	< 1.0	< 1.0	< 1.0	< 1.0	< 1.0	< 1.0	< 1.0	< 1.0	< 1.0	< 1.0	< 1.0	0.19 J	< 1.0	0.19 J	< 1.0
cis-1,3-Dichloropropene	µg/L	NS	NA	NA	NA	NA	NA	NA	NA	NA	NA	NA	NA	NA	NA	NA	NA	NA	NA	NA	NA	NA	NA	NA	NA	NA	NA	NA	NA	NA	NA
Cyclohexane	µg/L	NS	NA	NA	NA	NA	NA	NA	NA	NA	NA	NA	NA	NA	NA	NA	NA	NA	NA	NA	NA	NA	NA	NA	NA	NA	NA	NA	NA	NA	NA
Dichloromethane	µg/L	5.0	NA	NA	NA	NA	NA	NA	NA	NA	NA	NA	NA	NA	NA	NA	NA	NA	NA	NA	NA	NA	NA	NA	NA	NA	NA	NA	NA	NA	NA
Diethyl ether	µg/L	10	NA	NA	NA	NA	NA	NA	NA	NA	NA	NA	NA	NA	NA	NA	NA	NA	NA	NA	NA	NA	NA	NA	NA	NA	NA	NA	NA	NA	NA
Ethylbenzene	µg/L	74	NA	NA	NA	NA	NA	NA	NA	NA	NA	NA	NA	NA	NA	NA	NA	NA	NA	NA	NA	NA	NA	NA	NA	NA	NA	NA	NA	NA	NA
Isopropylbenzene	µg/L	2,300	NA	NA	NA	NA	NA	NA	NA	NA	NA	NA	NA	NA	NA	NA	NA	NA	NA	NA	NA	NA	NA	NA	NA	NA	NA	NA	NA	NA	NA
m&p-Xylenes	µg/L	NS	NA	NA	NA	NA	NA	NA	NA	NA	NA	NA	NA	NA	NA	NA	NA	NA	NA	NA	NA	NA	NA	NA	NA	NA	NA	NA	NA	NA	NA
Methyl Acetate	µg/L	NS	NA	NA	NA	NA	NA	NA	NA	NA	NA	NA	NA	NA	NA	NA	NA	NA	NA	NA	NA	NA	NA	NA	NA	NA	NA	NA	NA	NA	NA
Methyl N-Butyl Ketone (2-Hexanone)	µg/L	2,900	NA	NA	NA	NA	NA	NA	NA	NA	NA	NA	NA	NA	NA	NA	NA	NA	NA	NA	NA	NA	NA	NA	NA	NA	NA	NA	NA	NA	NA
Methylcyclohexane	µg/L	NS	NA	NA	NA	NA	NA	NA	NA	NA	NA	NA	NA	NA	NA	NA	NA	NA	NA	NA	NA	NA	NA	NA	NA	NA	NA	NA	NA	NA	NA

See Notes on Last Page.

Table 2
On-Site Groundwater Analytical Results
Ford Livonia Transmission Plant
36200 Plymouth Road
Livonia, Michigan

Location:		EGLE Non-Residential Drinking Water Criteria	MW-197S								MW-198							MW-198S							MW-199S						
Screen Interval (ft bgs):			3-8								12-17							2.5-7.5							2-7						
Date:	Unit		11/25/2019	2/11/2020	8/19/2020	11/18/2020	3/1/2021	5/11/2021	8/2/2021	11/15/2021	11/25/2019	2/12/2020	8/19/2020	11/17/2020	2/19/2021	5/11/2021	11/18/2021	11/20/2019	2/12/2020	8/19/2020	11/17/2020	2/18/2021	5/11/2021	11/18/2021	11/25/2019	2/12/2020	8/19/2020	11/18/2020	3/1/2021	5/21/2021	11/15/2021
Methyl-tert-butyl ether	µg/L	40	NA	NA	NA	NA	NA	NA	NA	NA	NA	NA	NA	NA	NA	NA	NA	NA	NA	NA	NA	NA	NA	NA	NA	NA	NA	NA	NA	NA	NA
o-Xylene	µg/L	NS	NA	NA	NA	NA	NA	NA	NA	NA	NA	NA	NA	NA	NA	NA	NA	NA	NA	NA	NA	NA	NA	NA	NA	NA	NA	NA	NA	NA	NA
Naphthalene	µg/L	1,500	NA	NA	NA	NA	NA	NA	NA	NA	NA	NA	NA	NA	NA	NA	NA	NA	NA	NA	NA	NA	NA	NA	NA	NA	NA	NA	NA	NA	NA
Styrene (Monomer)	µg/L	100	NA	NA	NA	NA	NA	NA	NA	NA	NA	NA	NA	NA	NA	NA	NA	NA	NA	NA	NA	NA	NA	NA	NA	NA	NA	NA	NA	NA	NA
Tetrachloroethene	µg/L	5.0	< 1.0	< 1.0	< 5.0	< 5.0	< 5.0	< 5.0	< 5.0	< 5.0	< 1.0	< 1.0	< 1.0	< 1.0	< 1.0	< 1.0	< 1.0	< 1.0	< 1.0	< 1.0	< 1.0	< 1.0	< 1.0	< 1.0	< 1.0	< 1.0	< 1.0	< 1.0	< 1.0	< 1.0	< 1.0
Toluene	µg/L	790	NA	NA	NA	NA	NA	NA	NA	NA	NA	NA	NA	NA	NA	NA	NA	NA	NA	NA	NA	NA	NA	NA	NA	NA	NA	NA	NA	NA	NA
Total Xylenes	µg/L	280	NA	NA	NA	NA	NA	NA	NA	NA	NA	NA	NA	NA	NA	NA	NA	NA	NA	NA	NA	NA	NA	NA	NA	NA	NA	NA	NA	NA	NA
trans-1,2-Dichloroethene	µg/L	100	0.43 J	0.89 J	< 5.0	1.6 J	0.97 J	1.1 J	< 5.0	< 5.0	< 1.0	< 1.0	< 1.0	< 1.0	< 1.0	< 1.0	< 1.0	< 1.0	< 1.0	< 1.0	< 1.0	< 1.0	< 1.0	< 1.0	< 1.0	< 1.0	< 1.0	< 1.0	< 1.0	< 1.0	< 1.0
trans-1,3-Dichloropropene	µg/L	NS	NA	NA	NA	NA	NA	NA	NA	NA	NA	NA	NA	NA	NA	NA	NA	NA	NA	NA	NA	NA	NA	NA	NA	NA	NA	NA	NA	NA	NA
Trichloroethene	µg/L	5.0	**14**	**31**	**92**	**93**	**58**	**66**	**100**	**85**	< 1.0	< 1.0	< 1.0	< 1.0	< 1.0	< 1.0	< 1.0	0.43 J	0.27 J	0.69 J	0.67 J	0.46 J	0.33 J	0.59 J	< 1.0	< 1.0	< 1.0	< 1.0	< 1.0	< 1.0	< 1.0
Vinyl chloride	µg/L	2.0	**2.1**	**2.2**	< 5.0	**2.5 J**	1.6 J	**3.6 J**	< 5.0	**3.1 J**	< 1.0	< 1.0	< 1.0	< 1.0	< 1.0	< 1.0	< 1.0	< 1.0	< 1.0	< 1.0	< 1.0	< 1.0	< 1.0	< 1.0	0.33 J	0.32 J	< 1.0	0.23 J	0.43 J	0.41 J	0.74 J
Gases																															
Ethane	µg/L	NS	NA	NA	NA	NA	NA	NA	NA	NA	NA	NA	NA	NA	NA	NA	NA	NA	NA	NA	NA	NA	NA	NA	NA	NA	NA	NA	NA	NA	NA
Ethene	µg/L	NS	NA	NA	NA	NA	NA	NA	NA	NA	NA	NA	NA	NA	NA	NA	NA	NA	NA	NA	NA	NA	NA	NA	NA	NA	NA	NA	NA	NA	NA
Methane	µg/L	NS	NA	NA	NA	NA	NA	NA	NA	NA	NA	NA	NA	NA	NA	NA	NA	NA	NA	NA	NA	NA	NA	NA	NA	NA	NA	NA	NA	NA	NA
Other																															
Carbon	mg/L	NS	NA	NA	NA	NA	NA	NA	NA	NA	NA	NA	NA	NA	NA	NA	NA	NA	NA	NA	NA	NA	NA	NA	NA	NA	NA	NA	NA	NA	NA
Nitrate-N	mg/L	10	NA	NA	NA	NA	NA	NA	NA	NA	NA	NA	NA	NA	NA	NA	NA	NA	NA	NA	NA	NA	NA	NA	NA	NA	NA	NA	NA	NA	NA
Sulfate	mg/L	250	NA	NA	NA	NA	NA	NA	NA	NA	NA	NA	NA	NA	NA	NA	NA	NA	NA	NA	NA	NA	NA	NA	NA	NA	NA	NA	NA	NA	NA
Total Organic Carbon	mg/L	NS	NA	NA	NA	NA	NA	NA	NA	NA	NA	NA	NA	NA	NA	NA	NA	NA	NA	NA	NA	NA	NA	NA	NA	NA	NA	NA	NA	NA	NA
Metals																															
Iron, Dissolved	µg/L	300	NA	NA	NA	NA	NA	NA	NA	NA	NA	NA	NA	NA	NA	NA	NA	NA	NA	NA	NA	NA	NA	NA	NA	NA	NA	NA	NA	NA	NA
Iron	µg/L	300	NA	NA	NA	NA	NA	NA	NA	NA	NA	NA	NA	NA	NA	NA	NA	NA	NA	NA	NA	NA	NA	NA	NA	NA	NA	NA	NA	NA	NA
Manganese, Dissolved	µg/L	50	NA	NA	NA	NA	NA	NA	NA	NA	NA	NA	NA	NA	NA	NA	NA	NA	NA	NA	NA	NA	NA	NA	NA	NA	NA	NA	NA	NA	NA
Manganese	µg/L	50	NA	NA	NA	NA	NA	NA	NA	NA	NA	NA	NA	NA	NA	NA	NA	NA	NA	NA	NA	NA	NA	NA	NA	NA	NA	NA	NA	NA	NA

See Notes on Last Page.

Table 2
On-Site Groundwater Analytical Results
Ford Livonia Transmission Plant
36200 Plymouth Road
Livonia, Michigan

Location:		EGLE Non-Residential Drinking Water Criteria	MW-200									MW-200S										MW-201								
Screen Interval (ft bgs):	Unit		15-20									5-10										17-22								
Date:			11/21/2019	2/12/2020	8/24/2020	11/19/2020	2/26/2021	5/10/2021	8/10/2021	11/15/2021	3/3/2022	11/21/2019	2/12/2020	8/18/2020*	8/24/2020	11/19/2020	2/26/2021	5/10/2021	8/10/2021	11/15/2021	3/3/2022	11/19/2019	2/13/2020	8/20/2020	11/19/2020	2/25/2021	5/17/2021	8/11/2021	11/12/2021	3/4/2022
Semi-volatile Organic Compounds (SVOCs)																														
1,4-Dioxane	µg/L	350	< 2.0	< 2.0	< 2.0	< 2.0	< 2.0	< 2.0	< 2.0	< 2.0	< 2.0	< 2.0	< 2.0	< 2.0	< 2.0	< 2.0	< 2.0	< 2.0	< 2.0	< 2.0	< 2.0	< 2.0	< 2.0	< 2.0	< 2.0	< 2.0	< 2.0	< 2.0	< 2.0	< 2.0
Volatile Organic Compounds (VOCs)																														
1,1,1-Trichloroethane	µg/L	200	NA	NA	NA	NA	NA	NA	NA	NA	NA	NA	NA	NA	NA	NA	NA	NA	NA	NA	NA	NA	NA	NA	NA	NA	NA	NA	NA	NA
1,1,2,2-Tetrachloroethane	µg/L	35	NA	NA	NA	NA	NA	NA	NA	NA	NA	NA	NA	NA	NA	NA	NA	NA	NA	NA	NA	NA	NA	NA	NA	NA	NA	NA	NA	NA
1,1,2-trichloro-1,2,2-trifluoroethane	µg/L	170,000	NA	NA	NA	NA	NA	NA	NA	NA	NA	NA	NA	NA	NA	NA	NA	NA	NA	NA	NA	NA	NA	NA	NA	NA	NA	NA	NA	NA
1,1,2-Trichloroethane	µg/L	5.0	NA	NA	NA	NA	NA	NA	NA	NA	NA	NA	NA	NA	NA	NA	NA	NA	NA	NA	NA	NA	NA	NA	NA	NA	NA	NA	NA	NA
1,1-Dichloroethane	µg/L	2,500	NA	NA	NA	NA	NA	NA	NA	NA	NA	NA	NA	NA	NA	NA	NA	NA	NA	NA	NA	NA	NA	NA	NA	NA	NA	NA	NA	NA
1,1-Dichloroethene	µg/L	7.0	< 1.0	< 1.0	< 1.0	< 1.0	< 1.0	< 1.0	< 1.0	< 1.0	< 1.0	< 1.0	< 1.0	< 1.0	< 1.0	< 1.0	< 1.0	< 1.0	< 1.0	< 1.0	< 1.0	< 1.0	< 1.0	< 1.0	< 1.0	< 1.0	< 1.0	< 1.0	< 1.0	< 1.0
1,2,3-Trimethylbenzene	µg/L	NS	NA	NA	NA	NA	NA	NA	NA	NA	NA	NA	NA	NA	NA	NA	NA	NA	NA	NA	NA	NA	NA	NA	NA	NA	NA	NA	NA	NA
1,2,4-Trichlorobenzene	µg/L	70	NA	NA	NA	NA	NA	NA	NA	NA	NA	NA	NA	NA	NA	NA	NA	NA	NA	NA	NA	NA	NA	NA	NA	NA	NA	NA	NA	NA
1,2,4-Trimethylbenzene	µg/L	63	NA	NA	NA	NA	NA	NA	NA	NA	NA	NA	NA	NA	NA	NA	NA	NA	NA	NA	NA	NA	NA	NA	NA	NA	NA	NA	NA	NA
1,2-Dibromo-3-chloropropane	µg/L	0.2	NA	NA	NA	NA	NA	NA	NA	NA	NA	NA	NA	NA	NA	NA	NA	NA	NA	NA	NA	NA	NA	NA	NA	NA	NA	NA	NA	NA
1,2-Dibromoethane	µg/L	0.05	NA	NA	NA	NA	NA	NA	NA	NA	NA	NA	NA	NA	NA	NA	NA	NA	NA	NA	NA	NA	NA	NA	NA	NA	NA	NA	NA	NA
1,2-Dichlorobenzene	µg/L	600	NA	NA	NA	NA	NA	NA	NA	NA	NA	NA	NA	NA	NA	NA	NA	NA	NA	NA	NA	NA	NA	NA	NA	NA	NA	NA	NA	NA
1,2-Dichloroethane	µg/L	5.0	NA	NA	NA	NA	NA	NA	NA	NA	NA	NA	NA	NA	NA	NA	NA	NA	NA	NA	NA	NA	NA	NA	NA	NA	NA	NA	NA	NA
1,2-Dichloropropane	µg/L	5.0	NA	NA	NA	NA	NA	NA	NA	NA	NA	NA	NA	NA	NA	NA	NA	NA	NA	NA	NA	NA	NA	NA	NA	NA	NA	NA	NA	NA
1,3,5-Trimethylbenzene	µg/L	72	NA	NA	NA	NA	NA	NA	NA	NA	NA	NA	NA	NA	NA	NA	NA	NA	NA	NA	NA	NA	NA	NA	NA	NA	NA	NA	NA	NA
1,3-Dichlorobenzene	µg/L	19	NA	NA	NA	NA	NA	NA	NA	NA	NA	NA	NA	NA	NA	NA	NA	NA	NA	NA	NA	NA	NA	NA	NA	NA	NA	NA	NA	NA
1,4-Dichlorobenzene	µg/L	75	NA	NA	NA	NA	NA	NA	NA	NA	NA	NA	NA	NA	NA	NA	NA	NA	NA	NA	NA	NA	NA	NA	NA	NA	NA	NA	NA	NA
2-Butanone (MEK)	µg/L	38,000	NA	NA	NA	NA	NA	NA	NA	NA	NA	NA	NA	NA	NA	NA	NA	NA	NA	NA	NA	NA	NA	NA	NA	NA	NA	NA	NA	NA
2-Methylnaphthalene	µg/L	750	NA	NA	NA	NA	NA	NA	NA	NA	NA	NA	NA	NA	NA	NA	NA	NA	NA	NA	NA	NA	NA	NA	NA	NA	NA	NA	NA	NA
4-Methyl-2-Pentanone (MIBK)	µg/L	5,200	NA	NA	NA	NA	NA	NA	NA	NA	NA	NA	NA	NA	NA	NA	NA	NA	NA	NA	NA	NA	NA	NA	NA	NA	NA	NA	NA	NA
Acetone	µg/L	2,100	NA	NA	NA	NA	NA	NA	NA	NA	NA	NA	NA	NA	NA	NA	NA	NA	NA	NA	NA	NA	NA	NA	NA	NA	NA	NA	NA	NA
Benzene	µg/L	5.0	NA	NA	NA	NA	NA	NA	NA	NA	NA	NA	NA	NA	NA	NA	NA	NA	NA	NA	NA	NA	NA	NA	NA	NA	NA	NA	NA	NA
Bromodichloromethane	µg/L	80	NA	NA	NA	NA	NA	NA	NA	NA	NA	NA	NA	NA	NA	NA	NA	NA	NA	NA	NA	NA	NA	NA	NA	NA	NA	NA	NA	NA
Bromoform	µg/L	80	NA	NA	NA	NA	NA	NA	NA	NA	NA	NA	NA	NA	NA	NA	NA	NA	NA	NA	NA	NA	NA	NA	NA	NA	NA	NA	NA	NA
Bromomethane	µg/L	29	NA	NA	NA	NA	NA	NA	NA	NA	NA	NA	NA	NA	NA	NA	NA	NA	NA	NA	NA	NA	NA	NA	NA	NA	NA	NA	NA	NA
Carbon Disulfide	µg/L	2,300	NA	NA	NA	NA	NA	NA	NA	NA	NA	NA	NA	NA	NA	NA	NA	NA	NA	NA	NA	NA	NA	NA	NA	NA	NA	NA	NA	NA
Carbon Tetrachloride	µg/L	5.0	NA	NA	NA	NA	NA	NA	NA	NA	NA	NA	NA	NA	NA	NA	NA	NA	NA	NA	NA	NA	NA	NA	NA	NA	NA	NA	NA	NA
Trichlorofluoromethane (CFC-11)	µg/L	7,300	NA	NA	NA	NA	NA	NA	NA	NA	NA	NA	NA	NA	NA	NA	NA	NA	NA	NA	NA	NA	NA	NA	NA	NA	NA	NA	NA	NA
Dichlorodifluoromethane (CFC-12)	µg/L	4,800	NA	NA	NA	NA	NA	NA	NA	NA	NA	NA	NA	NA	NA	NA	NA	NA	NA	NA	NA	NA	NA	NA	NA	NA	NA	NA	NA	NA
Chlorobenzene	µg/L	100	NA	NA	NA	NA	NA	NA	NA	NA	NA	NA	NA	NA	NA	NA	NA	NA	NA	NA	NA	NA	NA	NA	NA	NA	NA	NA	NA	NA
Chlorodibromomethane	µg/L	80	NA	NA	NA	NA	NA	NA	NA	NA	NA	NA	NA	NA	NA	NA	NA	NA	NA	NA	NA	NA	NA	NA	NA	NA	NA	NA	NA	NA
Chloroethane	µg/L	1,700	NA	NA	NA	NA	NA	NA	NA	NA	NA	NA	NA	NA	NA	NA	NA	NA	NA	NA	NA	NA	NA	NA	NA	NA	NA	NA	NA	NA
Chloroform	µg/L	80	NA	NA	NA	NA	NA	NA	NA	NA	NA	NA	NA	NA	NA	NA	NA	NA	NA	NA	NA	NA	NA	NA	NA	NA	NA	NA	NA	NA
Chloromethane	µg/L	1,100	NA	NA	NA	NA	NA	NA	NA	NA	NA	NA	NA	NA	NA	NA	NA	NA	NA	NA	NA	NA	NA	NA	NA	NA	NA	NA	NA	NA
cis-1,2-Dichloroethene	µg/L	70	< 1.0	< 1.0	< 1.0	< 1.0	< 1.0	< 1.0	< 1.0	< 1.0	< 1.0	< 1.0	< 1.0	< 1.0	< 1.0	< 1.0	< 1.0	< 1.0	< 1.0	< 1.0	< 1.0	< 1.0	< 1.0	< 1.0	< 1.0	0.19 J	< 1.0	< 1.0	0.59B	< 1.0	< 1.0
cis-1,3-Dichloropropene	µg/L	NS	NA	NA	NA	NA	NA	NA	NA	NA	NA	NA	NA	NA	NA	NA	NA	NA	NA	NA	NA	NA	NA	NA	NA	NA	NA	NA	NA	NA
Cyclohexane	µg/L	NS	NA	NA	NA	NA	NA	NA	NA	NA	NA	NA	NA	NA	NA	NA	NA	NA	NA	NA	NA	NA	NA	NA	NA	NA	NA	NA	NA	NA
Dichloromethane	µg/L	5.0	NA	NA	NA	NA	NA	NA	NA	NA	NA	NA	NA	NA	NA	NA	NA	NA	NA	NA	NA	NA	NA	NA	NA	NA	NA	NA	NA	NA
Diethyl ether	µg/L	10	NA	NA	NA	NA	NA	NA	NA	NA	NA	NA	NA	NA	NA	NA	NA	NA	NA	NA	NA	NA	NA	NA	NA	NA	NA	NA	NA	NA
Ethylbenzene	µg/L	74	NA	NA	NA	NA	NA	NA	NA	NA	NA	NA	NA	NA	NA	NA	NA	NA	NA	NA	NA	NA	NA	NA	NA	NA	NA	NA	NA	NA
Isopropylbenzene	µg/L	2,300	NA	NA	NA	NA	NA	NA	NA	NA	NA	NA	NA	NA	NA	NA	NA	NA	NA	NA	NA	NA	NA	NA	NA	NA	NA	NA	NA	NA
m&p-Xylenes	µg/L	NS	NA	NA	NA	NA	NA	NA	NA	NA	NA	NA	NA	NA	NA	NA	NA	NA	NA	NA	NA	NA	NA	NA	NA	NA	NA	NA	NA	NA
Methyl Acetate	µg/L	NS	NA	NA	NA	NA	NA	NA	NA	NA	NA	NA	NA	NA	NA	NA	NA	NA	NA	NA	NA	NA	NA	NA	NA	NA	NA	NA	NA	NA
Methyl N-Butyl Ketone (2-Hexanone)	µg/L	2,900	NA	NA	NA	NA	NA	NA	NA	NA	NA	NA	NA	NA	NA	NA	NA	NA	NA	NA	NA	NA	NA	NA	NA	NA	NA	NA	NA	NA
Methylcyclohexane	µg/L	NS	NA	NA	NA	NA	NA	NA	NA	NA	NA	NA	NA	NA	NA	NA	NA	NA	NA	NA	NA	NA	NA	NA	NA	NA	NA	NA	NA	NA

See Notes on Last Page.

Table 2
On-Site Groundwater Analytical Results
Ford Livonia Transmission Plant
36200 Plymouth Road
Livonia, Michigan

Location:		EGLE Non-Residential Drinking Water Criteria	MW-200									MW-200S										MW-201								
Screen Interval (ft bgs):			15-20									5-10										17-22								
Date:	Unit		11/21/2019	2/12/2020	8/24/2020	11/19/2020	2/26/2021	5/10/2021	8/10/2021	11/15/2021	3/3/2022	11/21/2019	2/12/2020	8/18/2020*	8/24/2020	11/19/2020	2/26/2021	5/10/2021	8/10/2021	11/15/2021	3/3/2022	11/19/2019	2/13/2020	8/20/2020	11/19/2020	2/25/2021	5/17/2021	8/11/2021	11/12/2021	3/4/2022
Methyl-tert-butyl ether	µg/L	40	NA	NA	NA	NA	NA	NA	NA	NA	NA	NA	NA	NA	NA	NA	NA	NA	NA	NA	NA	NA	NA	NA	NA	NA	NA	NA	NA	NA
o-Xylene	µg/L	NS	NA	NA	NA	NA	NA	NA	NA	NA	NA	NA	NA	NA	NA	NA	NA	NA	NA	NA	NA	NA	NA	NA	NA	NA	NA	NA	NA	NA
Naphthalene	µg/L	1,500	NA	NA	NA	NA	NA	NA	NA	NA	NA	NA	NA	NA	NA	NA	NA	NA	NA	NA	NA	NA	NA	NA	NA	NA	NA	NA	NA	NA
Styrene (Monomer)	µg/L	100	NA	NA	NA	NA	NA	NA	NA	NA	NA	NA	NA	NA	NA	NA	NA	NA	NA	NA	NA	NA	NA	NA	NA	NA	NA	NA	NA	NA
Tetrachloroethene	µg/L	5.0	< 1.0	< 1.0	< 1.0	< 1.0	< 1.0	< 1.0	< 1.0	< 1.0	< 1.0	< 1.0	< 1.0	< 1.0	< 1.0	< 1.0	< 1.0	< 1.0	< 1.0	< 1.0	< 1.0	< 1.0	< 1.0	< 1.0	< 1.0	< 1.0	< 1.0	< 1.0	< 1.0	< 1.0
Toluene	µg/L	790	NA	NA	NA	NA	NA	NA	NA	NA	NA	NA	NA	NA	NA	NA	NA	NA	NA	NA	NA	NA	NA	NA	NA	NA	NA	NA	NA	NA
Total Xylenes	µg/L	280	NA	NA	NA	NA	NA	NA	NA	NA	NA	NA	NA	NA	NA	NA	NA	NA	NA	NA	NA	NA	NA	NA	NA	NA	NA	NA	NA	NA
trans-1,2-Dichloroethene	µg/L	100	< 1.0	< 1.0	< 1.0	< 1.0	< 1.0	< 1.0	< 1.0	< 1.0	< 1.0	< 1.0	< 1.0	< 1.0	< 1.0	< 1.0	< 1.0	< 1.0	< 1.0	< 1.0	< 1.0	< 1.0	< 1.0	< 1.0	< 1.0	< 1.0	< 1.0	< 1.0	< 1.0	< 1.0
trans-1,3-Dichloropropene	µg/L	NS	NA	NA	NA	NA	NA	NA	NA	NA	NA	NA	NA	NA	NA	NA	NA	NA	NA	NA	NA	NA	NA	NA	NA	NA	NA	NA	NA	NA
Trichloroethene	µg/L	5.0	< 1.0	< 1.0	< 1.0	< 1.0	< 1.0	< 1.0	< 1.0	< 1.0	< 1.0	< 1.0	< 1.0	< 1.0	< 1.0	< 1.0	< 1.0	< 1.0	< 1.0	< 1.0	< 1.0	< 1.0	< 1.0	< 1.0	< 1.0	< 1.0	< 1.0	< 1.0	< 1.0	< 1.0
Vinyl chloride	µg/L	2.0	< 1.0	< 1.0	< 1.0	< 1.0	< 1.0	< 1.0	< 1.0	< 1.0	< 1.0	< 1.0	< 1.0	< 1.0	< 1.0	< 1.0	< 1.0	< 1.0	< 1.0	< 1.0	< 1.0	< 1.0	< 1.0	< 1.0	< 1.0	< 1.0	< 1.0	< 1.0	< 1.0	< 1.0
Gases																														
Ethane	µg/L	NS	NA	NA	NA	NA	NA	NA	NA	NA	NA	NA	NA	NA	NA	NA	NA	NA	NA	NA	NA	NA	NA	NA	NA	NA	NA	NA	NA	NA
Ethene	µg/L	NS	NA	NA	NA	NA	NA	NA	NA	NA	NA	NA	NA	NA	NA	NA	NA	NA	NA	NA	NA	NA	NA	NA	NA	NA	NA	NA	NA	NA
Methane	µg/L	NS	NA	NA	NA	NA	NA	NA	NA	NA	NA	NA	NA	NA	NA	NA	NA	NA	NA	NA	NA	NA	NA	NA	NA	NA	NA	NA	NA	NA
Other																														
Carbon	mg/L	NS	NA	NA	NA	NA	NA	NA	NA	NA	NA	NA	NA	NA	NA	NA	NA	NA	NA	NA	NA	NA	NA	NA	NA	NA	NA	NA	NA	NA
Nitrate-N	mg/L	10	NA	NA	NA	NA	NA	NA	NA	NA	NA	NA	NA	NA	NA	NA	NA	NA	NA	NA	NA	NA	NA	NA	NA	NA	NA	NA	NA	NA
Sulfate	mg/L	250	NA	NA	NA	NA	NA	NA	NA	NA	NA	NA	NA	NA	NA	NA	NA	NA	NA	NA	NA	NA	NA	NA	NA	NA	NA	NA	NA	NA
Total Organic Carbon	mg/L	NS	NA	NA	NA	NA	NA	NA	NA	NA	NA	NA	NA	NA	NA	NA	NA	NA	NA	NA	NA	NA	NA	NA	NA	NA	NA	NA	NA	NA
Metals																														
Iron, Dissolved	µg/L	300	NA	NA	NA	NA	NA	NA	NA	NA	NA	NA	NA	NA	NA	NA	NA	NA	NA	NA	NA	NA	NA	NA	NA	NA	NA	NA	NA	NA
Iron	µg/L	300	NA	NA	NA	NA	NA	NA	NA	NA	NA	NA	NA	NA	NA	NA	NA	NA	NA	NA	NA	NA	NA	NA	NA	NA	NA	NA	NA	NA
Manganese, Dissolved	µg/L	50	NA	NA	NA	NA	NA	NA	NA	NA	NA	NA	NA	NA	NA	NA	NA	NA	NA	NA	NA	NA	NA	NA	NA	NA	NA	NA	NA	NA
Manganese	µg/L	50	NA	NA	NA	NA	NA	NA	NA	NA	NA	NA	NA	NA	NA	NA	NA	NA	NA	NA	NA	NA	NA	NA	NA	NA	NA	NA	NA	NA

See Notes on Last Page.

Table 2
On-Site Groundwater Analytical Results
Ford Livonia Transmission Plant
36200 Plymouth Road
Livonia, Michigan

Location:		EGLE Non-Residential Drinking Water Criteria	MW-201S									MW-208S									MW-209S								
Screen Interval (ft bgs):			3.5-8.5									9-14									8-13								
Date:	Unit		11/19/2019	2/10/2020	8/20/2020	11/19/2020	2/25/2021	5/17/2021	8/11/2021	11/12/2021	3/4/2022	2/8/2020	5/30/2020	8/15/2020	11/14/2020	2/13/2021	5/15/2021	8/28/2021	11/6/2021	2/19/2022	2/8/2020	5/30/2020	8/15/2020	11/14/2020	2/13/2021	5/15/2021	8/28/2021	11/6/2021	2/19/2022
Semi-volatile Organic Compounds (SVOCs)																													
1,4-Dioxane	µg/L	350	< 2.0	< 2.0	< 2.0	< 2.0	< 2.0	< 2.0	< 2.0	< 2.0	< 2.0	< 2.0	< 2.0	< 2.0	< 2.0	< 2.0	< 2.0	< 2.0	< 2.0	< 2.0	< 2.0	< 2.0	< 2.0	< 2.0	< 2.0	< 2.0	< 2.0	< 2.0	< 2.0	< 2.0
Volatile Organic Compounds (VOCs)																													
1,1,1-Trichloroethane	µg/L	200	NA	NA	NA	NA	NA	NA	NA	NA	NA	NA	NA	NA	NA	NA	NA	NA	NA	NA	NA	NA	NA	NA	NA	NA	NA	NA	NA	NA
1,1,2,2-Tetrachloroethane	µg/L	35	NA	NA	NA	NA	NA	NA	NA	NA	NA	NA	NA	NA	NA	NA	NA	NA	NA	NA	NA	NA	NA	NA	NA	NA	NA	NA	NA	NA
1,1,2-trichloro-1,2,2-trifluoroethane	µg/L	170,000	NA	NA	NA	NA	NA	NA	NA	NA	NA	NA	NA	NA	NA	NA	NA	NA	NA	NA	NA	NA	NA	NA	NA	NA	NA	NA	NA	NA
1,1,2-Trichloroethane	µg/L	5.0	NA	NA	NA	NA	NA	NA	NA	NA	NA	NA	NA	NA	NA	NA	NA	NA	NA	NA	NA	NA	NA	NA	NA	NA	NA	NA	NA	NA
1,1-Dichloroethane	µg/L	2,500	NA	NA	NA	NA	NA	NA	NA	NA	NA	NA	NA	NA	NA	NA	NA	NA	NA	NA	NA	NA	NA	NA	NA	NA	NA	NA	NA	NA
1,1-Dichloroethene	µg/L	7.0	< 1.0	< 5.0	< 1.0	< 1.0	< 5.0	< 5.0	< 1.0	< 1.0	< 1.0	< 1.0	< 1.0	< 1.0	< 1.0	< 1.0	< 1.0	< 1.0	< 1.0	< 1.0	< 1.0	< 1.0	< 1.0	< 1.0	< 1.0	< 1.0	< 1.0	< 1.0	< 1.0	< 1.0
1,2,3-Trimethylbenzene	µg/L	NS	NA	NA	NA	NA	NA	NA	NA	NA	NA	NA	NA	NA	NA	NA	NA	NA	NA	NA	NA	NA	NA	NA	NA	NA	NA	NA	NA	NA
1,2,4-Trichlorobenzene	µg/L	70	NA	NA	NA	NA	NA	NA	NA	NA	NA	NA	NA	NA	NA	NA	NA	NA	NA	NA	NA	NA	NA	NA	NA	NA	NA	NA	NA	NA
1,2,4-Trimethylbenzene	µg/L	63	NA	NA	NA	NA	NA	NA	NA	NA	NA	NA	NA	NA	NA	NA	NA	NA	NA	NA	NA	NA	NA	NA	NA	NA	NA	NA	NA	NA
1,2-Dibromo-3-chloropropane	µg/L	0.2	NA	NA	NA	NA	NA	NA	NA	NA	NA	NA	NA	NA	NA	NA	NA	NA	NA	NA	NA	NA	NA	NA	NA	NA	NA	NA	NA	NA
1,2-Dibromoethane	µg/L	0.05	NA	NA	NA	NA	NA	NA	NA	NA	NA	NA	NA	NA	NA	NA	NA	NA	NA	NA	NA	NA	NA	NA	NA	NA	NA	NA	NA	NA
1,2-Dichlorobenzene	µg/L	600	NA	NA	NA	NA	NA	NA	NA	NA	NA	NA	NA	NA	NA	NA	NA	NA	NA	NA	NA	NA	NA	NA	NA	NA	NA	NA	NA	NA
1,2-Dichloroethane	µg/L	5.0	NA	NA	NA	NA	NA	NA	NA	NA	NA	NA	NA	NA	NA	NA	NA	NA	NA	NA	NA	NA	NA	NA	NA	NA	NA	NA	NA	NA
1,2-Dichloropropane	µg/L	5.0	NA	NA	NA	NA	NA	NA	NA	NA	NA	NA	NA	NA	NA	NA	NA	NA	NA	NA	NA	NA	NA	NA	NA	NA	NA	NA	NA	NA
1,3,5-Trimethylbenzene	µg/L	72	NA	NA	NA	NA	NA	NA	NA	NA	NA	NA	NA	NA	NA	NA	NA	NA	NA	NA	NA	NA	NA	NA	NA	NA	NA	NA	NA	NA
1,3-Dichlorobenzene	µg/L	19	NA	NA	NA	NA	NA	NA	NA	NA	NA	NA	NA	NA	NA	NA	NA	NA	NA	NA	NA	NA	NA	NA	NA	NA	NA	NA	NA	NA
1,4-Dichlorobenzene	µg/L	75	NA	NA	NA	NA	NA	NA	NA	NA	NA	NA	NA	NA	NA	NA	NA	NA	NA	NA	NA	NA	NA	NA	NA	NA	NA	NA	NA	NA
2-Butanone (MEK)	µg/L	38,000	NA	NA	NA	NA	NA	NA	NA	NA	NA	NA	NA	NA	NA	NA	NA	NA	NA	NA	NA	NA	NA	NA	NA	NA	NA	NA	NA	NA
2-Methylnaphthalene	µg/L	750	NA	NA	NA	NA	NA	NA	NA	NA	NA	NA	NA	NA	NA	NA	NA	NA	NA	NA	NA	NA	NA	NA	NA	NA	NA	NA	NA	NA
4-Methyl-2-Pentanone (MIBK)	µg/L	5,200	NA	NA	NA	NA	NA	NA	NA	NA	NA	NA	NA	NA	NA	NA	NA	NA	NA	NA	NA	NA	NA	NA	NA	NA	NA	NA	NA	NA
Acetone	µg/L	2,100	NA	NA	NA	NA	NA	NA	NA	NA	NA	NA	NA	NA	NA	NA	NA	NA	NA	NA	NA	NA	NA	NA	NA	NA	NA	NA	NA	NA
Benzene	µg/L	5.0	NA	NA	NA	NA	NA	NA	NA	NA	NA	NA	NA	NA	NA	NA	NA	NA	NA	NA	NA	NA	NA	NA	NA	NA	NA	NA	NA	NA
Bromodichloromethane	µg/L	80	NA	NA	NA	NA	NA	NA	NA	NA	NA	NA	NA	NA	NA	NA	NA	NA	NA	NA	NA	NA	NA	NA	NA	NA	NA	NA	NA	NA
Bromoform	µg/L	80	NA	NA	NA	NA	NA	NA	NA	NA	NA	NA	NA	NA	NA	NA	NA	NA	NA	NA	NA	NA	NA	NA	NA	NA	NA	NA	NA	NA
Bromomethane	µg/L	29	NA	NA	NA	NA	NA	NA	NA	NA	NA	NA	NA	NA	NA	NA	NA	NA	NA	NA	NA	NA	NA	NA	NA	NA	NA	NA	NA	NA
Carbon Disulfide	µg/L	2,300	NA	NA	NA	NA	NA	NA	NA	NA	NA	NA	NA	NA	NA	NA	NA	NA	NA	NA	NA	NA	NA	NA	NA	NA	NA	NA	NA	NA
Carbon Tetrachloride	µg/L	5.0	NA	NA	NA	NA	NA	NA	NA	NA	NA	NA	NA	NA	NA	NA	NA	NA	NA	NA	NA	NA	NA	NA	NA	NA	NA	NA	NA	NA
Trichlorofluoromethane (CFC-11)	µg/L	7,300	NA	NA	NA	NA	NA	NA	NA	NA	NA	NA	NA	NA	NA	NA	NA	NA	NA	NA	NA	NA	NA	NA	NA	NA	NA	NA	NA	NA
Dichlorodifluoromethane (CFC-12)	µg/L	4,800	NA	NA	NA	NA	NA	NA	NA	NA	NA	NA	NA	NA	NA	NA	NA	NA	NA	NA	NA	NA	NA	NA	NA	NA	NA	NA	NA	NA
Chlorobenzene	µg/L	100	NA	NA	NA	NA	NA	NA	NA	NA	NA	NA	NA	NA	NA	NA	NA	NA	NA	NA	NA	NA	NA	NA	NA	NA	NA	NA	NA	NA
Chlorodibromomethane	µg/L	80	NA	NA	NA	NA	NA	NA	NA	NA	NA	NA	NA	NA	NA	NA	NA	NA	NA	NA	NA	NA	NA	NA	NA	NA	NA	NA	NA	NA
Chloroethane	µg/L	1,700	NA	NA	NA	NA	NA	NA	NA	NA	NA	NA	NA	NA	NA	NA	NA	NA	NA	NA	NA	NA	NA	NA	NA	NA	NA	NA	NA	NA
Chloroform	µg/L	80	NA	NA	NA	NA	NA	NA	NA	NA	NA	NA	NA	NA	NA	NA	NA	NA	NA	NA	NA	NA	NA	NA	NA	NA	NA	NA	NA	NA
Chloromethane	µg/L	1,100	NA	NA	NA	NA	NA	NA	NA	NA	NA	NA	NA	NA	NA	NA	NA	NA	NA	NA	NA	NA	NA	NA	NA	NA	NA	NA	NA	NA
cis-1,2-Dichloroethene	µg/L	70	< 1.0	< 5.0	< 1.0	< 1.0	< 5.0	< 5.0	< 1.0	< 1.0	< 1.0	< 1.0	< 1.0	< 1.0	< 1.0	< 1.0	< 1.0	< 1.0	< 1.0	< 1.0	0.17 J	< 1.0	0.38 J	0.35 J	0.27 J	< 1.0	< 1.0	< 1.0	< 1.0	< 1.0
cis-1,3-Dichloropropene	µg/L	NS	NA	NA	NA	NA	NA	NA	NA	NA	NA	NA	NA	NA	NA	NA	NA	NA	NA	NA	NA	NA	NA	NA	NA	NA	NA	NA	NA	NA
Cyclohexane	µg/L	NS	NA	NA	NA	NA	NA	NA	NA	NA	NA	NA	NA	NA	NA	NA	NA	NA	NA	NA	NA	NA	NA	NA	NA	NA	NA	NA	NA	NA
Dichloromethane	µg/L	5.0	NA	NA	NA	NA	NA	NA	NA	NA	NA	NA	NA	NA	NA	NA	NA	NA	NA	NA	NA	NA	NA	NA	NA	NA	NA	NA	NA	NA
Diethyl ether	µg/L	10	NA	NA	NA	NA	NA	NA	NA	NA	NA	NA	NA	NA	NA	NA	NA	NA	NA	NA	NA	NA	NA	NA	NA	NA	NA	NA	NA	NA
Ethylbenzene	µg/L	74	NA	NA	NA	NA	NA	NA	NA	NA	NA	NA	NA	NA	NA	NA	NA	NA	NA	NA	NA	NA	NA	NA	NA	NA	NA	NA	NA	NA
Isopropylbenzene	µg/L	2,300	NA	NA	NA	NA	NA	NA	NA	NA	NA	NA	NA	NA	NA	NA	NA	NA	NA	NA	NA	NA	NA	NA	NA	NA	NA	NA	NA	NA
m&p-Xylenes	µg/L	NS	NA	NA	NA	NA	NA	NA	NA	NA	NA	NA	NA	NA	NA	NA	NA	NA	NA	NA	NA	NA	NA	NA	NA	NA	NA	NA	NA	NA
Methyl Acetate	µg/L	NS	NA	NA	NA	NA	NA	NA	NA	NA	NA	NA	NA	NA	NA	NA	NA	NA	NA	NA	NA	NA	NA	NA	NA	NA	NA	NA	NA	NA
Methyl N-Butyl Ketone (2-Hexanone)	µg/L	2,900	NA	NA	NA	NA	NA	NA	NA	NA	NA	NA	NA	NA	NA	NA	NA	NA	NA	NA	NA	NA	NA	NA	NA	NA	NA	NA	NA	NA
Methylcyclohexane	µg/L	NS	NA	NA	NA	NA	NA	NA	NA	NA	NA	NA	NA	NA	NA	NA	NA	NA	NA	NA	NA	NA	NA	NA	NA	NA	NA	NA	NA	NA

See Notes on Last Page.

Table 2
On-Site Groundwater Analytical Results
Ford Livonia Transmission Plant
36200 Plymouth Road
Livonia, Michigan

Location:		EGLE Non-Residential Drinking Water Criteria	MW-201S									MW-208S									MW-209S								
Screen Interval (ft bgs):			3.5-8.5									9-14									8-13								
Date:	Unit		11/19/2019	2/10/2020	8/20/2020	11/19/2020	2/25/2021	5/17/2021	8/11/2021	11/12/2021	3/4/2022	2/8/2020	5/30/2020	8/15/2020	11/14/2020	2/13/2021	5/15/2021	8/28/2021	11/6/2021	2/19/2022	2/8/2020	5/30/2020	8/15/2020	11/14/2020	2/13/2021	5/15/2021	8/28/2021	11/6/2021	2/19/2022
Methyl-tert-butyl ether	µg/L	40	NA	NA	NA	NA	NA	NA	NA	NA	NA	NA	NA	NA	NA	NA	NA	NA	NA	NA	NA	NA	NA	NA	NA	NA	NA	NA	NA
o-Xylene	µg/L	NS	NA	NA	NA	NA	NA	NA	NA	NA	NA	NA	NA	NA	NA	NA	NA	NA	NA	NA	NA	NA	NA	NA	NA	NA	NA	NA	NA
Naphthalene	µg/L	1,500	NA	NA	NA	NA	NA	NA	NA	NA	NA	NA	NA	NA	NA	NA	NA	NA	NA	NA	NA	NA	NA	NA	NA	NA	NA	NA	NA
Styrene (Monomer)	µg/L	100	NA	NA	NA	NA	NA	NA	NA	NA	NA	NA	NA	NA	NA	NA	NA	NA	NA	NA	NA	NA	NA	NA	NA	NA	NA	NA	NA
Tetrachloroethene	µg/L	5.0	< 1.0	< 5.0	< 1.0	< 1.0	< 5.0	< 5.0	< 1.0	< 1.0	< 1.0	< 1.0	< 1.0	< 1.0	< 1.0	< 1.0	< 1.0	< 1.0	< 1.0	< 1.0	< 1.0	< 1.0	< 1.0	< 1.0	< 1.0	< 1.0	< 1.0	< 1.0	< 1.0
Toluene	µg/L	790	NA	NA	NA	NA	NA	NA	NA	NA	NA	NA	NA	NA	NA	NA	NA	NA	NA	NA	NA	NA	NA	NA	NA	NA	NA	NA	NA
Total Xylenes	µg/L	280	NA	NA	NA	NA	NA	NA	NA	NA	NA	NA	NA	NA	NA	NA	NA	NA	NA	NA	NA	NA	NA	NA	NA	NA	NA	NA	NA
trans-1,2-Dichloroethene	µg/L	100	< 1.0	< 5.0	< 1.0	0.19 J	< 5.0	< 5.0	< 1.0	< 1.0	< 1.0	< 1.0	< 1.0	< 1.0	< 1.0	< 1.0	< 1.0	< 1.0	< 1.0	< 1.0	< 1.0	< 1.0	< 1.0	< 1.0	< 1.0	< 1.0	< 1.0	< 1.0	< 1.0
trans-1,3-Dichloropropene	µg/L	NS	NA	NA	NA	NA	NA	NA	NA	NA	NA	NA	NA	NA	NA	NA	NA	NA	NA	NA	NA	NA	NA	NA	NA	NA	NA	NA	NA
Trichloroethene	µg/L	5.0	< 1.0	< 5.0	< 1.0	0.18 J	< 5.0	< 5.0	< 1.0	< 1.0	< 1.0	< 1.0	< 1.0	< 1.0	< 1.0	< 1.0	< 1.0	< 1.0	< 1.0	< 1.0	< 1.0	< 1.0	< 1.0	< 1.0	< 1.0	< 1.0	< 1.0	< 1.0	< 1.0
Vinyl chloride	µg/L	2.0	< 1.0	< 5.0	< 1.0	< 1.0	< 5.0	< 5.0	< 1.0	< 1.0	< 1.0	< 1.0	< 1.0	< 1.0	< 1.0	< 1.0	< 1.0	< 1.0	< 1.0	< 1.0	0.29 J	< 1.0	< 1.0	0.37 J	< 1.0	0.40 J	< 1.0	< 1.0	< 1.0
Gases																													
Ethane	µg/L	NS	NA	NA	NA	NA	NA	NA	NA	NA	NA	NA	NA	NA	NA	NA	NA	NA	NA	NA	NA	NA	NA	NA	NA	NA	NA	NA	NA
Ethene	µg/L	NS	NA	NA	NA	NA	NA	NA	NA	NA	NA	NA	NA	NA	NA	NA	NA	NA	NA	NA	NA	NA	NA	NA	NA	NA	NA	NA	NA
Methane	µg/L	NS	NA	NA	NA	NA	NA	NA	NA	NA	NA	NA	NA	NA	NA	NA	NA	NA	NA	NA	NA	NA	NA	NA	NA	NA	NA	NA	NA
Other																													
Carbon	mg/L	NS	NA	NA	NA	NA	NA	NA	NA	NA	NA	NA	NA	NA	NA	NA	NA	NA	NA	NA	NA	NA	NA	NA	NA	NA	NA	NA	NA
Nitrate-N	mg/L	10	NA	NA	NA	NA	NA	NA	NA	NA	NA	NA	NA	NA	NA	NA	NA	NA	NA	NA	NA	NA	NA	NA	NA	NA	NA	NA	NA
Sulfate	mg/L	250	NA	NA	NA	NA	NA	NA	NA	NA	NA	NA	NA	NA	NA	NA	NA	NA	NA	NA	NA	NA	NA	NA	NA	NA	NA	NA	NA
Total Organic Carbon	mg/L	NS	NA	NA	NA	NA	NA	NA	NA	NA	NA	NA	NA	NA	NA	NA	NA	NA	NA	NA	NA	NA	NA	NA	NA	NA	NA	NA	NA
Metals																													
Iron, Dissolved	µg/L	300	NA	NA	NA	NA	NA	NA	NA	NA	NA	NA	NA	NA	NA	NA	NA	NA	NA	NA	NA	NA	NA	NA	NA	NA	NA	NA	NA
Iron	µg/L	300	NA	NA	NA	NA	NA	NA	NA	NA	NA	NA	NA	NA	NA	NA	NA	NA	NA	NA	NA	NA	NA	NA	NA	NA	NA	NA	NA
Manganese, Dissolved	µg/L	50	NA	NA	NA	NA	NA	NA	NA	NA	NA	NA	NA	NA	NA	NA	NA	NA	NA	NA	NA	NA	NA	NA	NA	NA	NA	NA	NA
Manganese	µg/L	50	NA	NA	NA	NA	NA	NA	NA	NA	NA	NA	NA	NA	NA	NA	NA	NA	NA	NA	NA	NA	NA	NA	NA	NA	NA	NA	NA

See Notes on Last Page.

Table 2
On-Site Groundwater Analytical Results
Ford Livonia Transmission Plant
36200 Plymouth Road
Livonia, Michigan

Location:		EGLE Non-Residential Drinking Water Criteria	MW-210S									MW-211S									MW-212S								
Screen Interval (ft bgs):			8-13									7-12									6.5-11.5								
Date:	Unit		2/8/2020	5/30/2020	8/15/2020	11/14/2020	2/13/2021	5/15/2021	8/28/2021	11/6/2021	2/19/2022	2/8/2020	5/30/2020	8/15/2020	11/14/2020	2/13/2021	5/15/2021	8/21/2021	11/6/2021	2/19/2022	2/8/2020	5/30/2020	8/15/2020	11/14/2020	2/13/2021	5/15/2021	8/21/2021	11/6/2021	2/19/2022
Semi-volatile Organic Compounds (SVOCs)																													
1,4-Dioxane	µg/L	350	< 2.0	< 2.0	1.2 J	0.97 J	< 2.0	< 2.0	< 2.0	< 2.0	0.97 J	< 2.0	< 2.0	< 2.0	< 2.0	< 2.0	< 2.0	< 4.0	< 4.0	< 2.0	< 2.0	< 2.0	< 2.0	< 2.0	< 2.0	< 2.0	< 2.0	< 2.0	< 2.0	< 2.0
Volatile Organic Compounds (VOCs)																													
1,1,1-Trichloroethane	µg/L	200	NA	NA	NA	NA	NA	NA	NA	NA	NA	NA	NA	NA	NA	NA	NA	NA	NA	NA	NA	NA	NA	NA	NA	NA	NA	NA	NA	NA
1,1,2,2-Tetrachloroethane	µg/L	35	NA	NA	NA	NA	NA	NA	NA	NA	NA	NA	NA	NA	NA	NA	NA	NA	NA	NA	NA	NA	NA	NA	NA	NA	NA	NA	NA	NA
1,1,2-trichloro-1,2,2-trifluoroethane	µg/L	170,000	NA	NA	NA	NA	NA	NA	NA	NA	NA	NA	NA	NA	NA	NA	NA	NA	NA	NA	NA	NA	NA	NA	NA	NA	NA	NA	NA	NA
1,1,2-Trichloroethane	µg/L	5.0	NA	NA	NA	NA	NA	NA	NA	NA	NA	NA	NA	NA	NA	NA	NA	NA	NA	NA	NA	NA	NA	NA	NA	NA	NA	NA	NA	NA
1,1-Dichloroethane	µg/L	2,500	NA	NA	NA	NA	NA	NA	NA	NA	NA	NA	NA	NA	NA	NA	NA	NA	NA	NA	NA	NA	NA	NA	NA	NA	NA	NA	NA	NA
1,1-Dichloroethene	µg/L	7.0	< 1.0	< 1.0	< 1.0	< 1.0	< 1.0	< 1.0	< 1.0	< 1.0	< 1.0	< 1.0	< 1.0	< 1.0	< 1.0	< 1.0	< 1.0	< 1.0	< 1.0	< 1.0	< 1.0	< 1.0	< 1.0	< 1.0	< 1.0	< 1.0	< 1.0	< 1.0	< 1.0	< 1.0
1,2,3-Trimethylbenzene	µg/L	NS	NA	NA	NA	NA	NA	NA	NA	NA	NA	NA	NA	NA	NA	NA	NA	NA	NA	NA	NA	NA	NA	NA	NA	NA	NA	NA	NA	NA
1,2,4-Trichlorobenzene	µg/L	70	NA	NA	NA	NA	NA	NA	NA	NA	NA	NA	NA	NA	NA	NA	NA	NA	NA	NA	NA	NA	NA	NA	NA	NA	NA	NA	NA	NA
1,2,4-Trimethylbenzene	µg/L	63	NA	NA	NA	NA	NA	NA	NA	NA	NA	NA	NA	NA	NA	NA	NA	NA	NA	NA	NA	NA	NA	NA	NA	NA	NA	NA	NA	NA
1,2-Dibromo-3-chloropropane	µg/L	0.2	NA	NA	NA	NA	NA	NA	NA	NA	NA	NA	NA	NA	NA	NA	NA	NA	NA	NA	NA	NA	NA	NA	NA	NA	NA	NA	NA	NA
1,2-Dibromoethane	µg/L	0.05	NA	NA	NA	NA	NA	NA	NA	NA	NA	NA	NA	NA	NA	NA	NA	NA	NA	NA	NA	NA	NA	NA	NA	NA	NA	NA	NA	NA
1,2-Dichlorobenzene	µg/L	600	NA	NA	NA	NA	NA	NA	NA	NA	NA	NA	NA	NA	NA	NA	NA	NA	NA	NA	NA	NA	NA	NA	NA	NA	NA	NA	NA	NA
1,2-Dichloroethane	µg/L	5.0	NA	NA	NA	NA	NA	NA	NA	NA	NA	NA	NA	NA	NA	NA	NA	NA	NA	NA	NA	NA	NA	NA	NA	NA	NA	NA	NA	NA
1,2-Dichloropropane	µg/L	5.0	NA	NA	NA	NA	NA	NA	NA	NA	NA	NA	NA	NA	NA	NA	NA	NA	NA	NA	NA	NA	NA	NA	NA	NA	NA	NA	NA	NA
1,3,5-Trimethylbenzene	µg/L	72	NA	NA	NA	NA	NA	NA	NA	NA	NA	NA	NA	NA	NA	NA	NA	NA	NA	NA	NA	NA	NA	NA	NA	NA	NA	NA	NA	NA
1,3-Dichlorobenzene	µg/L	19	NA	NA	NA	NA	NA	NA	NA	NA	NA	NA	NA	NA	NA	NA	NA	NA	NA	NA	NA	NA	NA	NA	NA	NA	NA	NA	NA	NA
1,4-Dichlorobenzene	µg/L	75	NA	NA	NA	NA	NA	NA	NA	NA	NA	NA	NA	NA	NA	NA	NA	NA	NA	NA	NA	NA	NA	NA	NA	NA	NA	NA	NA	NA
2-Butanone (MEK)	µg/L	38,000	NA	NA	NA	NA	NA	NA	NA	NA	NA	NA	NA	NA	NA	NA	NA	NA	NA	NA	NA	NA	NA	NA	NA	NA	NA	NA	NA	NA
2-Methylnaphthalene	µg/L	750	NA	NA	NA	NA	NA	NA	NA	NA	NA	NA	NA	NA	NA	NA	NA	NA	NA	NA	NA	NA	NA	NA	NA	NA	NA	NA	NA	NA
4-Methyl-2-Pentanone (MIBK)	µg/L	5,200	NA	NA	NA	NA	NA	NA	NA	NA	NA	NA	NA	NA	NA	NA	NA	NA	NA	NA	NA	NA	NA	NA	NA	NA	NA	NA	NA	NA
Acetone	µg/L	2,100	NA	NA	NA	NA	NA	NA	NA	NA	NA	NA	NA	NA	NA	NA	NA	NA	NA	NA	NA	NA	NA	NA	NA	NA	NA	NA	NA	NA
Benzene	µg/L	5.0	NA	NA	NA	NA	NA	NA	NA	NA	NA	NA	NA	NA	NA	NA	NA	NA	NA	NA	NA	NA	NA	NA	NA	NA	NA	NA	NA	NA
Bromodichloromethane	µg/L	80	NA	NA	NA	NA	NA	NA	NA	NA	NA	NA	NA	NA	NA	NA	NA	NA	NA	NA	NA	NA	NA	NA	NA	NA	NA	NA	NA	NA
Bromoform	µg/L	80	NA	NA	NA	NA	NA	NA	NA	NA	NA	NA	NA	NA	NA	NA	NA	NA	NA	NA	NA	NA	NA	NA	NA	NA	NA	NA	NA	NA
Bromomethane	µg/L	29	NA	NA	NA	NA	NA	NA	NA	NA	NA	NA	NA	NA	NA	NA	NA	NA	NA	NA	NA	NA	NA	NA	NA	NA	NA	NA	NA	NA
Carbon Disulfide	µg/L	2,300	NA	NA	NA	NA	NA	NA	NA	NA	NA	NA	NA	NA	NA	NA	NA	NA	NA	NA	NA	NA	NA	NA	NA	NA	NA	NA	NA	NA
Carbon Tetrachloride	µg/L	5.0	NA	NA	NA	NA	NA	NA	NA	NA	NA	NA	NA	NA	NA	NA	NA	NA	NA	NA	NA	NA	NA	NA	NA	NA	NA	NA	NA	NA
Trichlorofluoromethane (CFC-11)	µg/L	7,300	NA	NA	NA	NA	NA	NA	NA	NA	NA	NA	NA	NA	NA	NA	NA	NA	NA	NA	NA	NA	NA	NA	NA	NA	NA	NA	NA	NA
Dichlorodifluoromethane (CFC-12)	µg/L	4,800	NA	NA	NA	NA	NA	NA	NA	NA	NA	NA	NA	NA	NA	NA	NA	NA	NA	NA	NA	NA	NA	NA	NA	NA	NA	NA	NA	NA
Chlorobenzene	µg/L	100	NA	NA	NA	NA	NA	NA	NA	NA	NA	NA	NA	NA	NA	NA	NA	NA	NA	NA	NA	NA	NA	NA	NA	NA	NA	NA	NA	NA
Chlorodibromomethane	µg/L	80	NA	NA	NA	NA	NA	NA	NA	NA	NA	NA	NA	NA	NA	NA	NA	NA	NA	NA	NA	NA	NA	NA	NA	NA	NA	NA	NA	NA
Chloroethane	µg/L	1,700	NA	NA	NA	NA	NA	NA	NA	NA	NA	NA	NA	NA	NA	NA	NA	NA	NA	NA	NA	NA	NA	NA	NA	NA	NA	NA	NA	NA
Chloroform	µg/L	80	NA	NA	NA	NA	NA	NA	NA	NA	NA	NA	NA	NA	NA	NA	NA	NA	NA	NA	NA	NA	NA	NA	NA	NA	NA	NA	NA	NA
Chloromethane	µg/L	1,100	NA	NA	NA	NA	NA	NA	NA	NA	NA	NA	NA	NA	NA	NA	NA	NA	NA	NA	NA	NA	NA	NA	NA	NA	NA	NA	NA	NA
cis-1,2-Dichloroethene	µg/L	70	8.6	5.7	14	17	12	12	10	12	13	< 1.0	< 1.0	< 1.0	< 1.0	0.16 J	< 1.0	< 1.0	< 1.0	< 1.0	1.5	1.6	2.2	3.1	1.9	1.8	2.9	2.6	2.0
cis-1,3-Dichloropropene	µg/L	NS	NA	NA	NA	NA	NA	NA	NA	NA	NA	NA	NA	NA	NA	NA	NA	NA	NA	NA	NA	NA	NA	NA	NA	NA	NA	NA	NA	NA
Cyclohexane	µg/L	NS	NA	NA	NA	NA	NA	NA	NA	NA	NA	NA	NA	NA	NA	NA	NA	NA	NA	NA	NA	NA	NA	NA	NA	NA	NA	NA	NA	NA
Dichloromethane	µg/L	5.0	NA	NA	NA	NA	NA	NA	NA	NA	NA	NA	NA	NA	NA	NA	NA	NA	NA	NA	NA	NA	NA	NA	NA	NA	NA	NA	NA	NA
Diethyl ether	µg/L	10	NA	NA	NA	NA	NA	NA	NA	NA	NA	NA	NA	NA	NA	NA	NA	NA	NA	NA	NA	NA	NA	NA	NA	NA	NA	NA	NA	NA
Ethylbenzene	µg/L	74	NA	NA	NA	NA	NA	NA	NA	NA	NA	NA	NA	NA	NA	NA	NA	NA	NA	NA	NA	NA	NA	NA	NA	NA	NA	NA	NA	NA
Isopropylbenzene	µg/L	2,300	NA	NA	NA	NA	NA	NA	NA	NA	NA	NA	NA	NA	NA	NA	NA	NA	NA	NA	NA	NA	NA	NA	NA	NA	NA	NA	NA	NA
m&p-Xylenes	µg/L	NS	NA	NA	NA	NA	NA	NA	NA	NA	NA	NA	NA	NA	NA	NA	NA	NA	NA	NA	NA	NA	NA	NA	NA	NA	NA	NA	NA	NA
Methyl Acetate	µg/L	NS	NA	NA	NA	NA	NA	NA	NA	NA	NA	NA	NA	NA	NA	NA	NA	NA	NA	NA	NA	NA	NA	NA	NA	NA	NA	NA	NA	NA
Methyl N-Butyl Ketone (2-Hexanone)	µg/L	2,900	NA	NA	NA	NA	NA	NA	NA	NA	NA	NA	NA	NA	NA	NA	NA	NA	NA	NA	NA	NA	NA	NA	NA	NA	NA	NA	NA	NA
Methylcyclohexane	µg/L	NS	NA	NA	NA	NA	NA	NA	NA	NA	NA	NA	NA	NA	NA	NA	NA	NA	NA	NA	NA	NA	NA	NA	NA	NA	NA	NA	NA	NA

See Notes on Last Page.

Table 2
On-Site Groundwater Analytical Results
Ford Livonia Transmission Plant
36200 Plymouth Road
Livonia, Michigan

Location:		EGLE Non-Residential Drinking Water Criteria	MW-210S									MW-211S									MW-212S								
Screen Interval (ft bgs):			8-13									7-12									6.5-11.5								
Date:	Unit		2/8/2020	5/30/2020	8/15/2020	11/14/2020	2/13/2021	5/15/2021	8/28/2021	11/6/2021	2/19/2022	2/8/2020	5/30/2020	8/15/2020	11/14/2020	2/13/2021	5/15/2021	8/21/2021	11/6/2021	2/19/2022	2/8/2020	5/30/2020	8/15/2020	11/14/2020	2/13/2021	5/15/2021	8/21/2021	11/6/2021	2/19/2022
Methyl-tert-butyl ether	µg/L	40	NA	NA	NA	NA	NA	NA	NA	NA	NA	NA	NA	NA	NA	NA	NA	NA	NA	NA	NA	NA	NA	NA	NA	NA	NA	NA	NA	NA
o-Xylene	µg/L	NS	NA	NA	NA	NA	NA	NA	NA	NA	NA	NA	NA	NA	NA	NA	NA	NA	NA	NA	NA	NA	NA	NA	NA	NA	NA	NA	NA	NA
Naphthalene	µg/L	1,500	NA	NA	NA	NA	NA	NA	NA	NA	NA	NA	NA	NA	NA	NA	NA	NA	NA	NA	NA	NA	NA	NA	NA	NA	NA	NA	NA	NA
Styrene (Monomer)	µg/L	100	NA	NA	NA	NA	NA	NA	NA	NA	NA	NA	NA	NA	NA	NA	NA	NA	NA	NA	NA	NA	NA	NA	NA	NA	NA	NA	NA	NA
Tetrachloroethene	µg/L	5.0	< 1.0	< 1.0	< 1.0	< 1.0	< 1.0	< 1.0	< 1.0	< 1.0	< 1.0	< 1.0	< 1.0	< 1.0	< 1.0	< 1.0	< 1.0	< 1.0	< 1.0	< 1.0	< 1.0	< 1.0	< 1.0	< 1.0	< 1.0	< 1.0	< 1.0	< 1.0	< 1.0	< 1.0
Toluene	µg/L	790	NA	NA	NA	NA	NA	NA	NA	NA	NA	NA	NA	NA	NA	NA	NA	NA	NA	NA	NA	NA	NA	NA	NA	NA	NA	NA	NA	NA
Total Xylenes	µg/L	280	NA	NA	NA	NA	NA	NA	NA	NA	NA	NA	NA	NA	NA	NA	NA	NA	NA	NA	NA	NA	NA	NA	NA	NA	NA	NA	NA	NA
trans-1,2-Dichloroethene	µg/L	100	0.98 J	0.68 J	1.5	2.0	1.5	1.5	1.2	1.6	1.8	< 1.0	< 1.0	< 1.0	< 1.0	< 1.0	< 1.0	< 1.0	< 1.0	< 1.0	0.20 J	0.19 J	< 1.0	0.37 J	0.27 J	< 1.0	< 1.0	< 1.0	< 1.0
trans-1,3-Dichloropropene	µg/L	NS	NA	NA	NA	NA	NA	NA	NA	NA	NA	NA	NA	NA	NA	NA	NA	NA	NA	NA	NA	NA	NA	NA	NA	NA	NA	NA	NA	NA
Trichloroethene	µg/L	5.0	< 1.0	< 1.0	< 1.0	< 1.0	< 1.0	< 1.0	< 1.0	< 1.0	< 1.0	< 1.0	< 1.0	0.37 J	0.39 J	0.45 J	0.24 J	< 1.0	< 1.0	< 1.0	< 1.0	0.14 J	< 1.0	0.28 J	0.13 J	< 1.0	< 1.0	< 1.0	< 1.0
Vinyl chloride	µg/L	2.0	**12**	**6.1**	**12**	**17**	**12**	**14**	**5.3**	**6.4**	**4.9**	< 1.0	< 1.0	< 1.0	< 1.0	< 1.0	< 1.0	< 1.0	< 1.0	< 1.0	0.84 J	0.53 J	< 1.0	0.81 J	0.40 J	0.53 J	0.46 J	< 1.0	< 1.0
Gases																														
Ethane	µg/L	NS	NA	NA	NA	NA	NA	NA	NA	NA	NA	NA	NA	NA	NA	NA	NA	NA	NA	NA	NA	NA	NA	NA	NA	NA	NA	NA	NA	NA
Ethene	µg/L	NS	NA	NA	NA	NA	NA	NA	NA	NA	NA	NA	NA	NA	NA	NA	NA	NA	NA	NA	NA	NA	NA	NA	NA	NA	NA	NA	NA	NA
Methane	µg/L	NS	NA	NA	NA	NA	NA	NA	NA	NA	NA	NA	NA	NA	NA	NA	NA	NA	NA	NA	NA	NA	NA	NA	NA	NA	NA	NA	NA	NA
Other																														
Carbon	mg/L	NS	NA	NA	NA	NA	NA	NA	NA	NA	NA	NA	NA	NA	NA	NA	NA	NA	NA	NA	NA	NA	NA	NA	NA	NA	NA	NA	NA	NA
Nitrate-N	mg/L	10	NA	NA	NA	NA	NA	NA	NA	NA	NA	NA	NA	NA	NA	NA	NA	NA	NA	NA	NA	NA	NA	NA	NA	NA	NA	NA	NA	NA
Sulfate	mg/L	250	NA	NA	NA	NA	NA	NA	NA	NA	NA	NA	NA	NA	NA	NA	NA	NA	NA	NA	NA	NA	NA	NA	NA	NA	NA	NA	NA	NA
Total Organic Carbon	mg/L	NS	NA	NA	NA	NA	NA	NA	NA	NA	NA	NA	NA	NA	NA	NA	NA	NA	NA	NA	NA	NA	NA	NA	NA	NA	NA	NA	NA	NA
Metals																														
Iron, Dissolved	µg/L	300	NA	NA	NA	NA	NA	NA	NA	NA	NA	NA	NA	NA	NA	NA	NA	NA	NA	NA	NA	NA	NA	NA	NA	NA	NA	NA	NA	NA
Iron	µg/L	300	NA	NA	NA	NA	NA	NA	NA	NA	NA	NA	NA	NA	NA	NA	NA	NA	NA	NA	NA	NA	NA	NA	NA	NA	NA	NA	NA	NA
Manganese, Dissolved	µg/L	50	NA	NA	NA	NA	NA	NA	NA	NA	NA	NA	NA	NA	NA	NA	NA	NA	NA	NA	NA	NA	NA	NA	NA	NA	NA	NA	NA	NA
Manganese	µg/L	50	NA	NA	NA	NA	NA	NA	NA	NA	NA	NA	NA	NA	NA	NA	NA	NA	NA	NA	NA	NA	NA	NA	NA	NA	NA	NA	NA	NA

See Notes on Last Page.

Table 2
On-Site Groundwater Analytical Results
Ford Livonia Transmission Plant
36200 Plymouth Road
Livonia, Michigan

Location:		EGLE Non-Residential Drinking Water Criteria	MW-213S									MW-218S								MW-219S							
Screen Interval (ft bgs):			6-11									9-14								7-12							
Date:	Unit		2/8/2020	5/30/2020	8/15/2020	11/14/2020	2/13/2021	5/15/2021	8/21/2021	11/6/2021	2/19/2022	2/20/2020	8/11/2020	11/11/2020	2/18/2021	5/19/2021	8/2/2021	11/16/2021	3/1/2022	2/6/2020	8/11/2020	11/18/2020	2/17/2021	5/20/2021	8/3/2021	11/17/2021	2/25/2022
Semi-volatile Organic Compounds (SVOCs)																											
1,4-Dioxane	µg/L	350	< 2.0	< 2.0	< 2.0	< 2.0	< 2.0	< 2.0	< 2.0	< 2.0	< 2.0	< 2.0	< 2.0	< 2.0	< 2.0	< 2.0	< 2.0	< 2.0	< 2.0	< 2.0	< 2.0	< 2.0	< 2.0	< 2.0	< 2.0	< 4.0	< 2.0
Volatile Organic Compounds (VOCs)																											
1,1,1-Trichloroethane	µg/L	200	NA	NA	NA	NA	NA	NA	NA	NA	NA	NA	NA	NA	NA	NA	NA	NA	NA	NA	NA	NA	NA	NA	NA	NA	NA
1,1,2,2-Tetrachloroethane	µg/L	35	NA	NA	NA	NA	NA	NA	NA	NA	NA	NA	NA	NA	NA	NA	NA	NA	NA	NA	NA	NA	NA	NA	NA	NA	NA
1,1,2-trichloro-1,2,2-trifluoroethane	µg/L	170,000	NA	NA	NA	NA	NA	NA	NA	NA	NA	NA	NA	NA	NA	NA	NA	NA	NA	NA	NA	NA	NA	NA	NA	NA	NA
1,1,2-Trichloroethane	µg/L	5.0	NA	NA	NA	NA	NA	NA	NA	NA	NA	NA	NA	NA	NA	NA	NA	NA	NA	NA	NA	NA	NA	NA	NA	NA	NA
1,1-Dichloroethane	µg/L	2,500	NA	NA	NA	NA	NA	NA	NA	NA	NA	NA	NA	NA	NA	NA	NA	NA	NA	NA	NA	NA	NA	NA	NA	NA	NA
1,1-Dichloroethene	µg/L	7.0	< 1.0	< 1.0	< 1.0	< 1.0	< 1.0	< 1.0	< 1.0	< 1.0	< 1.0	< 1.0	< 1.0	< 1.0	< 1.0	< 1.0	< 1.0	< 1.0 J	< 1.0	< 1.0	< 1.0	< 1.0 J	< 1.0	< 1.0	< 1.0	< 1.0	< 1.0
1,2,3-Trimethylbenzene	µg/L	NS	NA	NA	NA	NA	NA	NA	NA	NA	NA	NA	NA	NA	NA	NA	NA	NA	NA	NA	NA	NA	NA	NA	NA	NA	NA
1,2,4-Trichlorobenzene	µg/L	70	NA	NA	NA	NA	NA	NA	NA	NA	NA	NA	NA	NA	NA	NA	NA	NA	NA	NA	NA	NA	NA	NA	NA	NA	NA
1,2,4-Trimethylbenzene	µg/L	63	NA	NA	NA	NA	NA	NA	NA	NA	NA	NA	NA	NA	NA	NA	NA	NA	NA	NA	NA	NA	NA	NA	NA	NA	NA
1,2-Dibromo-3-chloropropane	µg/L	0.2	NA	NA	NA	NA	NA	NA	NA	NA	NA	NA	NA	NA	NA	NA	NA	NA	NA	NA	NA	NA	NA	NA	NA	NA	NA
1,2-Dibromoethane	µg/L	0.05	NA	NA	NA	NA	NA	NA	NA	NA	NA	NA	NA	NA	NA	NA	NA	NA	NA	NA	NA	NA	NA	NA	NA	NA	NA
1,2-Dichlorobenzene	µg/L	600	NA	NA	NA	NA	NA	NA	NA	NA	NA	NA	NA	NA	NA	NA	NA	NA	NA	NA	NA	NA	NA	NA	NA	NA	NA
1,2-Dichloroethane	µg/L	5.0	NA	NA	NA	NA	NA	NA	NA	NA	NA	NA	NA	NA	NA	NA	NA	NA	NA	NA	NA	NA	NA	NA	NA	NA	NA
1,2-Dichloropropane	µg/L	5.0	NA	NA	NA	NA	NA	NA	NA	NA	NA	NA	NA	NA	NA	NA	NA	NA	NA	NA	NA	NA	NA	NA	NA	NA	NA
1,3,5-Trimethylbenzene	µg/L	72	NA	NA	NA	NA	NA	NA	NA	NA	NA	NA	NA	NA	NA	NA	NA	NA	NA	NA	NA	NA	NA	NA	NA	NA	NA
1,3-Dichlorobenzene	µg/L	19	NA	NA	NA	NA	NA	NA	NA	NA	NA	NA	NA	NA	NA	NA	NA	NA	NA	NA	NA	NA	NA	NA	NA	NA	NA
1,4-Dichlorobenzene	µg/L	75	NA	NA	NA	NA	NA	NA	NA	NA	NA	NA	NA	NA	NA	NA	NA	NA	NA	NA	NA	NA	NA	NA	NA	NA	NA
2-Butanone (MEK)	µg/L	38,000	NA	NA	NA	NA	NA	NA	NA	NA	NA	NA	NA	NA	NA	NA	NA	NA	NA	NA	NA	NA	NA	NA	NA	NA	NA
2-Methylnaphthalene	µg/L	750	NA	NA	NA	NA	NA	NA	NA	NA	NA	NA	NA	NA	NA	NA	NA	NA	NA	NA	NA	NA	NA	NA	NA	NA	NA
4-Methyl-2-Pentanone (MIBK)	µg/L	5,200	NA	NA	NA	NA	NA	NA	NA	NA	NA	NA	NA	NA	NA	NA	NA	NA	NA	NA	NA	NA	NA	NA	NA	NA	NA
Acetone	µg/L	2,100	NA	NA	NA	NA	NA	NA	NA	NA	NA	NA	NA	NA	NA	NA	NA	NA	NA	NA	NA	NA	NA	NA	NA	NA	NA
Benzene	µg/L	5.0	NA	NA	NA	NA	NA	NA	NA	NA	NA	NA	NA	NA	NA	NA	NA	NA	NA	NA	NA	NA	NA	NA	NA	NA	NA
Bromodichloromethane	µg/L	80	NA	NA	NA	NA	NA	NA	NA	NA	NA	NA	NA	NA	NA	NA	NA	NA	NA	NA	NA	NA	NA	NA	NA	NA	NA
Bromoform	µg/L	80	NA	NA	NA	NA	NA	NA	NA	NA	NA	NA	NA	NA	NA	NA	NA	NA	NA	NA	NA	NA	NA	NA	NA	NA	NA
Bromomethane	µg/L	29	NA	NA	NA	NA	NA	NA	NA	NA	NA	NA	NA	NA	NA	NA	NA	NA	NA	NA	NA	NA	NA	NA	NA	NA	NA
Carbon Disulfide	µg/L	2,300	NA	NA	NA	NA	NA	NA	NA	NA	NA	NA	NA	NA	NA	NA	NA	NA	NA	NA	NA	NA	NA	NA	NA	NA	NA
Carbon Tetrachloride	µg/L	5.0	NA	NA	NA	NA	NA	NA	NA	NA	NA	NA	NA	NA	NA	NA	NA	NA	NA	NA	NA	NA	NA	NA	NA	NA	NA
Trichlorofluoromethane (CFC-11)	µg/L	7,300	NA	NA	NA	NA	NA	NA	NA	NA	NA	NA	NA	NA	NA	NA	NA	NA	NA	NA	NA	NA	NA	NA	NA	NA	NA
Dichlorodifluoromethane (CFC-12)	µg/L	4,800	NA	NA	NA	NA	NA	NA	NA	NA	NA	NA	NA	NA	NA	NA	NA	NA	NA	NA	NA	NA	NA	NA	NA	NA	NA
Chlorobenzene	µg/L	100	NA	NA	NA	NA	NA	NA	NA	NA	NA	NA	NA	NA	NA	NA	NA	NA	NA	NA	NA	NA	NA	NA	NA	NA	NA
Chlorodibromomethane	µg/L	80	NA	NA	NA	NA	NA	NA	NA	NA	NA	NA	NA	NA	NA	NA	NA	NA	NA	NA	NA	NA	NA	NA	NA	NA	NA
Chloroethane	µg/L	1,700	NA	NA	NA	NA	NA	NA	NA	NA	NA	NA	NA	NA	NA	NA	NA	NA	NA	NA	NA	NA	NA	NA	NA	NA	NA
Chloroform	µg/L	80	NA	NA	NA	NA	NA	NA	NA	NA	NA	NA	NA	NA	NA	NA	NA	NA	NA	NA	NA	NA	NA	NA	NA	NA	NA
Chloromethane	µg/L	1,100	NA	NA	NA	NA	NA	NA	NA	NA	NA	NA	NA	NA	NA	NA	NA	NA	NA	NA	NA	NA	NA	NA	NA	NA	NA
cis-1,2-Dichloroethene	µg/L	70	0.76 J	0.74 J	1.2	1.1	0.77 J	0.71 J	0.91 J	0.68 J	< 1.0	< 1.0	< 1.0	< 1.0	< 1.0	< 1.0	< 1.0	< 1.0 J	< 1.0	< 1.0	< 1.0	< 1.0	< 1.0	< 1.0	< 1.0	< 1.0	< 1.0
cis-1,3-Dichloropropene	µg/L	NS	NA	NA	NA	NA	NA	NA	NA	NA	NA	NA	NA	NA	NA	NA	NA	NA	NA	NA	NA	NA	NA	NA	NA	NA	NA
Cyclohexane	µg/L	NS	NA	NA	NA	NA	NA	NA	NA	NA	NA	NA	NA	NA	NA	NA	NA	NA	NA	NA	NA	NA	NA	NA	NA	NA	NA
Dichloromethane	µg/L	5.0	NA	NA	NA	NA	NA	NA	NA	NA	NA	NA	NA	NA	NA	NA	NA	NA	NA	NA	NA	NA	NA	NA	NA	NA	NA
Diethyl ether	µg/L	10	NA	NA	NA	NA	NA	NA	NA	NA	NA	NA	NA	NA	NA	NA	NA	NA	NA	NA	NA	NA	NA	NA	NA	NA	NA
Ethylbenzene	µg/L	74	NA	NA	NA	NA	NA	NA	NA	NA	NA	NA	NA	NA	NA	NA	NA	NA	NA	NA	NA	NA	NA	NA	NA	NA	NA
Isopropylbenzene	µg/L	2,300	NA	NA	NA	NA	NA	NA	NA	NA	NA	NA	NA	NA	NA	NA	NA	NA	NA	NA	NA	NA	NA	NA	NA	NA	NA
m&p-Xylenes	µg/L	NS	NA	NA	NA	NA	NA	NA	NA	NA	NA	NA	NA	NA	NA	NA	NA	NA	NA	NA	NA	NA	NA	NA	NA	NA	NA
Methyl Acetate	µg/L	NS	NA	NA	NA	NA	NA	NA	NA	NA	NA	NA	NA	NA	NA	NA	NA	NA	NA	NA	NA	NA	NA	NA	NA	NA	NA
Methyl N-Butyl Ketone (2-Hexanone)	µg/L	2,900	NA	NA	NA	NA	NA	NA	NA	NA	NA	NA	NA	NA	NA	NA	NA	NA	NA	NA	NA	NA	NA	NA	NA	NA	NA
Methylcyclohexane	µg/L	NS	NA	NA	NA	NA	NA	NA	NA	NA	NA	NA	NA	NA	NA	NA	NA	NA	NA	NA	NA	NA	NA	NA	NA	NA	NA

See Notes on Last Page.

Table 2
On-Site Groundwater Analytical Results
Ford Livonia Transmission Plant
36200 Plymouth Road
Livonia, Michigan

Location:		EGLE Non-Residential Drinking Water Criteria	MW-213S									MW-218S								MW-219S							
Screen Interval (ft bgs):			6-11									9-14								7-12							
Date:	Unit		2/8/2020	5/30/2020	8/15/2020	11/14/2020	2/13/2021	5/15/2021	8/21/2021	11/6/2021	2/19/2022	2/20/2020	8/11/2020	11/11/2020	2/18/2021	5/19/2021	8/2/2021	11/16/2021	3/1/2022	2/6/2020	8/11/2020	11/18/2020	2/17/2021	5/20/2021	8/3/2021	11/17/2021	2/25/2022
Methyl-tert-butyl ether	µg/L	40	NA	NA	NA	NA	NA	NA	NA	NA	NA	NA	NA	NA	NA	NA	NA	NA	NA	NA	NA	NA	NA	NA	NA	NA	NA	NA
o-Xylene	µg/L	NS	NA	NA	NA	NA	NA	NA	NA	NA	NA	NA	NA	NA	NA	NA	NA	NA	NA	NA	NA	NA	NA	NA	NA	NA	NA	NA
Naphthalene	µg/L	1,500	NA	NA	NA	NA	NA	NA	NA	NA	NA	NA	NA	NA	NA	NA	NA	NA	NA	NA	NA	NA	NA	NA	NA	NA	NA	NA
Styrene (Monomer)	µg/L	100	NA	NA	NA	NA	NA	NA	NA	NA	NA	NA	NA	NA	NA	NA	NA	NA	NA	NA	NA	NA	NA	NA	NA	NA	NA	NA
Tetrachloroethene	µg/L	5.0	< 1.0	< 1.0	< 1.0	< 1.0	< 1.0	< 1.0	< 1.0	< 1.0	< 1.0	< 1.0	< 1.0	< 1.0	< 1.0	< 1.0	< 1.0	< 1.0 J	< 1.0	< 1.0	< 1.0	< 1.0	< 1.0	< 1.0	< 1.0	< 1.0	< 1.0	< 1.0
Toluene	µg/L	790	NA	NA	NA	NA	NA	NA	NA	NA	NA	NA	NA	NA	NA	NA	NA	NA	NA	NA	NA	NA	NA	NA	NA	NA	NA	NA
Total Xylenes	µg/L	280	NA	NA	NA	NA	NA	NA	NA	NA	NA	NA	NA	NA	NA	NA	NA	NA	NA	NA	NA	NA	NA	NA	NA	NA	NA	NA
trans-1,2-Dichloroethene	µg/L	100	< 1.0	< 1.0	< 1.0	< 1.0	< 1.0	< 1.0	< 1.0	< 1.0	< 1.0	< 1.0	< 1.0	< 1.0	< 1.0	< 1.0	< 1.0	< 1.0 J	< 1.0	< 1.0	< 1.0	< 1.0	< 1.0	< 1.0	< 1.0	< 1.0	< 1.0	< 1.0
trans-1,3-Dichloropropene	µg/L	NS	NA	NA	NA	NA	NA	NA			NA	NA	NA	NA	NA	NA	NA	NA	NA	NA	NA	NA	NA	NA	NA	NA	NA	NA
Trichloroethene	µg/L	5.0	< 1.0	< 1.0	< 1.0	< 1.0	< 1.0	< 1.0	< 1.0	< 1.0	< 1.0	< 1.0	< 1.0	< 1.0	< 1.0	< 1.0	< 1.0	< 1.0 J	< 1.0	< 1.0	< 1.0	0.12 J	< 1.0	< 1.0	< 1.0	< 1.0	< 1.0	< 1.0
Vinyl chloride	µg/L	2.0	0.79 J	1.3	0.81 J	0.92 J	0.72 J	0.86 J	1.1	< 1.0	0.48 J	< 1.0	< 1.0	< 1.0	< 1.0	< 1.0	< 1.0	< 1.0 J	< 1.0	< 1.0	< 1.0	< 1.0	< 1.0	< 1.0	< 1.0 F	< 1.0	< 1.0	< 1.0
Gases																												
Ethane	µg/L	NS	NA	NA	NA	NA	NA	NA	NA	NA	NA	NA	NA	NA	NA	NA	NA	NA	NA	NA	NA	NA	NA	NA	NA	NA	NA	NA
Ethene	µg/L	NS	NA	NA	NA	NA	NA	NA	NA	NA	NA	NA	NA	NA	NA	NA	NA	NA	NA	NA	NA	NA	NA	NA	NA	NA	NA	NA
Methane	µg/L	NS	NA	NA	NA	NA	NA	NA	NA	NA	NA	NA	NA	NA	NA	NA	NA	NA	NA	NA	NA	NA	NA	NA	NA	NA	NA	NA
Other																												
Carbon	mg/L	NS	NA	NA	NA	NA	NA	NA	NA	NA	NA	NA	NA	NA	NA	NA	NA	NA	NA	NA	NA	NA	NA	NA	NA	NA	NA	NA
Nitrate-N	mg/L	10	NA	NA	NA	NA	NA	NA	NA	NA	NA	NA	NA	NA	NA	NA	NA	NA	NA	NA	NA	NA	NA	NA	NA	NA	NA	NA
Sulfate	mg/L	250	NA	NA	NA	NA	NA	NA	NA	NA	NA	NA	NA	NA	NA	NA	NA	NA	NA	NA	NA	NA	NA	NA	NA	NA	NA	NA
Total Organic Carbon	mg/L	NS	NA	NA	NA	NA	NA	NA	NA	NA	NA	NA	NA	NA	NA	NA	NA	NA	NA	NA	NA	NA	NA	NA	NA	NA	NA	NA
Metals																												
Iron, Dissolved	µg/L	300	NA	NA	NA	NA	NA	NA	NA	NA	NA	NA	NA	NA	NA	NA	NA	NA	NA	NA	NA	NA	NA	NA	NA	NA	NA	NA
Iron	µg/L	300	NA	NA	NA	NA	NA	NA	NA	NA	NA	NA	NA	NA	NA	NA	NA	NA	NA	NA	NA	NA	NA	NA	NA	NA	NA	NA
Manganese, Dissolved	µg/L	50	NA	NA	NA	NA	NA	NA	NA	NA	NA	NA	NA	NA	NA	NA	NA	NA	NA	NA	NA	NA	NA	NA	NA	NA	NA	NA
Manganese	µg/L	50	NA	NA	NA	NA	NA	NA	NA	NA	NA	NA	NA	NA	NA	NA	NA	NA	NA	NA	NA	NA	NA	NA	NA	NA	NA	NA

See Notes on Last Page.

Table 2
On-Site Groundwater Analytical Results
Ford Livonia Transmission Plant
36200 Plymouth Road
Livonia, Michigan

Location:		EGLE Non-Residential Drinking Water Criteria	MW-220S								MW-221S								MW-222S							
Screen Interval (ft bgs):			6-11								6.5-11.5								5.5-10.5							
Date:	Unit		2/4/2020	8/11/2020	11/11/2020	2/19/2021	5/17/2021	8/9/2021	11/4/2021	2/8/2022	2/4/2020	8/12/2020	11/16/2020	2/25/2021	5/18/2021	8/13/2021	11/15/2021	3/3/2022	2/6/2020	8/12/2020	11/12/2020	2/12/2021	5/19/2021	8/5/2021	11/5/2021	3/3/2022
Semi-volatile Organic Compounds (SVOCs)																										
1,4-Dioxane	µg/L	350	< 2.0	< 2.0	< 2.0	< 2.0	< 2.0	< 2.0	< 2.0	< 2.0	< 2.0	< 2.0	< 2.0	< 2.0	< 2.0	< 2.0	< 2.0	< 2.0	< 2.0	< 2.0	< 2.0	< 2.0	< 2.0	< 2.0	< 2.0	< 2.0
Volatile Organic Compounds (VOCs)																										
1,1,1-Trichloroethane	µg/L	200	NA	NA	NA	NA	NA	NA	NA	NA	NA	NA	NA	NA	NA	NA	NA	NA	NA	NA	NA	NA	NA	NA	NA	NA
1,1,2,2-Tetrachloroethane	µg/L	35	NA	NA	NA	NA	NA	NA	NA	NA	NA	NA	NA	NA	NA	NA	NA	NA	NA	NA	NA	NA	NA	NA	NA	NA
1,1,2-trichloro-1,2,2-trifluoroethane	µg/L	170,000	NA	NA	NA	NA	NA	NA	NA	NA	NA	NA	NA	NA	NA	NA	NA	NA	NA	NA	NA	NA	NA	NA	NA	NA
1,1,2-Trichloroethane	µg/L	5.0	NA	NA	NA	NA	NA	NA	NA	NA	NA	NA	NA	NA	NA	NA	NA	NA	NA	NA	NA	NA	NA	NA	NA	NA
1,1-Dichloroethane	µg/L	2,500	NA	NA	NA	NA	NA	NA	NA	NA	NA	NA	NA	NA	NA	NA	NA	NA	NA	NA	NA	NA	NA	NA	NA	NA
1,1-Dichloroethene	µg/L	7.0	< 1.0	< 1.0	< 1.0	< 1.0	< 1.0	< 1.0	< 1.0	< 1.0	< 1.0	< 1.0	< 1.0	< 1.0	< 1.0	< 1.0	< 1.0	< 1.0	< 1.0	< 1.0	< 1.0	< 1.0	< 1.0	< 1.0	< 1.0	< 1.0
1,2,3-Trimethylbenzene	µg/L	NS	NA	NA	NA	NA	NA	NA	NA	NA	NA	NA	NA	NA	NA	NA	NA	NA	NA	NA	NA	NA	NA	NA	NA	NA
1,2,4-Trichlorobenzene	µg/L	70	NA	NA	NA	NA	NA	NA	NA	NA	NA	NA	NA	NA	NA	NA	NA	NA	NA	NA	NA	NA	NA	NA	NA	NA
1,2,4-Trimethylbenzene	µg/L	63	NA	NA	NA	NA	NA	NA	NA	NA	NA	NA	NA	NA	NA	NA	NA	NA	NA	NA	NA	NA	NA	NA	NA	NA
1,2-Dibromo-3-chloropropane	µg/L	0.2	NA	NA	NA	NA	NA	NA	NA	NA	NA	NA	NA	NA	NA	NA	NA	NA	NA	NA	NA	NA	NA	NA	NA	NA
1,2-Dibromoethane	µg/L	0.05	NA	NA	NA	NA	NA	NA	NA	NA	NA	NA	NA	NA	NA	NA	NA	NA	NA	NA	NA	NA	NA	NA	NA	NA
1,2-Dichlorobenzene	µg/L	600	NA	NA	NA	NA	NA	NA	NA	NA	NA	NA	NA	NA	NA	NA	NA	NA	NA	NA	NA	NA	NA	NA	NA	NA
1,2-Dichloroethane	µg/L	5.0	NA	NA	NA	NA	NA	NA	NA	NA	NA	NA	NA	NA	NA	NA	NA	NA	NA	NA	NA	NA	NA	NA	NA	NA
1,2-Dichloropropane	µg/L	5.0	NA	NA	NA	NA	NA	NA	NA	NA	NA	NA	NA	NA	NA	NA	NA	NA	NA	NA	NA	NA	NA	NA	NA	NA
1,3,5-Trimethylbenzene	µg/L	72	NA	NA	NA	NA	NA	NA	NA	NA	NA	NA	NA	NA	NA	NA	NA	NA	NA	NA	NA	NA	NA	NA	NA	NA
1,3-Dichlorobenzene	µg/L	19	NA	NA	NA	NA	NA	NA	NA	NA	NA	NA	NA	NA	NA	NA	NA	NA	NA	NA	NA	NA	NA	NA	NA	NA
1,4-Dichlorobenzene	µg/L	75	NA	NA	NA	NA	NA	NA	NA	NA	NA	NA	NA	NA	NA	NA	NA	NA	NA	NA	NA	NA	NA	NA	NA	NA
2-Butanone (MEK)	µg/L	38,000	NA	NA	NA	NA	NA	NA	NA	NA	NA	NA	NA	NA	NA	NA	NA	NA	NA	NA	NA	NA	NA	NA	NA	NA
2-Methylnaphthalene	µg/L	750	NA	NA	NA	NA	NA	NA	NA	NA	NA	NA	NA	NA	NA	NA	NA	NA	NA	NA	< 5.0	NA	NA	NA	NA	NA
4-Methyl-2-Pentanone (MIBK)	µg/L	5,200	NA	NA	NA	NA	NA	NA	NA	NA	NA	NA	NA	NA	NA	NA	NA	NA	NA	NA	NA	NA	NA	NA	NA	NA
Acetone	µg/L	2,100	NA	NA	NA	NA	NA	NA	NA	NA	NA	NA	NA	NA	NA	NA	NA	NA	NA	NA	NA	NA	NA	NA	NA	NA
Benzene	µg/L	5.0	NA	NA	NA	NA	NA	NA	NA	NA	NA	NA	NA	NA	NA	NA	NA	NA	NA	NA	NA	NA	NA	NA	NA	NA
Bromodichloromethane	µg/L	80	NA	NA	NA	NA	NA	NA	NA	NA	NA	NA	NA	NA	NA	NA	NA	NA	NA	NA	NA	NA	NA	NA	NA	NA
Bromoform	µg/L	80	NA	NA	NA	NA	NA	NA	NA	NA	NA	NA	NA	NA	NA	NA	NA	NA	NA	NA	NA	NA	NA	NA	NA	NA
Bromomethane	µg/L	29	NA	NA	NA	NA	NA	NA	NA	NA	NA	NA	NA	NA	NA	NA	NA	NA	NA	NA	NA	NA	NA	NA	NA	NA
Carbon Disulfide	µg/L	2,300	NA	NA	NA	NA	NA	NA	NA	NA	NA	NA	NA	NA	NA	NA	NA	NA	NA	NA	NA	NA	NA	NA	NA	NA
Carbon Tetrachloride	µg/L	5.0	NA	NA	NA	NA	NA	NA	NA	NA	NA	NA	NA	NA	NA	NA	NA	NA	NA	NA	NA	NA	NA	NA	NA	NA
Trichlorofluoromethane (CFC-11)	µg/L	7,300	NA	NA	NA	NA	NA	NA	NA	NA	NA	NA	NA	NA	NA	NA	NA	NA	NA	NA	NA	NA	NA	NA	NA	NA
Dichlorodifluoromethane (CFC-12)	µg/L	4,800	NA	NA	NA	NA	NA	NA	NA	NA	NA	NA	NA	NA	NA	NA	NA	NA	NA	NA	NA	NA	NA	NA	NA	NA
Chlorobenzene	µg/L	100	NA	NA	NA	NA	NA	NA	NA	NA	NA	NA	NA	NA	NA	NA	NA	NA	NA	NA	NA	NA	NA	NA	NA	NA
Chlorodibromomethane	µg/L	80	NA	NA	NA	NA	NA	NA	NA	NA	NA	NA	NA	NA	NA	NA	NA	NA	NA	NA	NA	NA	NA	NA	NA	NA
Chloroethane	µg/L	1,700	NA	NA	NA	NA	NA	NA	NA	NA	NA	NA	NA	NA	NA	NA	NA	NA	NA	NA	NA	NA	NA	NA	NA	NA
Chloroform	µg/L	80	NA	NA	NA	NA	NA	NA	NA	NA	NA	NA	NA	NA	NA	NA	NA	NA	NA	NA	NA	NA	NA	NA	NA	NA
Chloromethane	µg/L	1,100	NA	NA	NA	NA	NA	NA	NA	NA	NA	NA	NA	NA	NA	NA	NA	NA	NA	NA	NA	NA	NA	NA	NA	NA
cis-1,2-Dichloroethene	µg/L	70	< 1.0	< 1.0	< 1.0	< 1.0	< 1.0	< 1.0	< 1.0	10	< 1.0	1.2	< 1.7	0.72 J	2.0	6.0	< 1.0	3.8	< 1.0	< 1.0	< 1.0	< 1.0	< 1.0	< 1.0	< 1.0	< 1.0
cis-1,3-Dichloropropene	µg/L	NS	NA	NA	NA	NA	NA	NA	NA	NA	NA	NA	NA	NA	NA	NA	NA	NA	NA	NA	NA	NA	NA	NA	NA	NA
Cyclohexane	µg/L	NS	NA	NA	NA	NA	NA	NA	NA	NA	NA	NA	NA	NA	NA	NA	NA	NA	NA	NA	NA	NA	NA	NA	NA	NA
Dichloromethane	µg/L	5.0	NA	NA	NA	NA	NA	NA	NA	NA	NA	NA	NA	NA	NA	NA	NA	NA	NA	NA	NA	NA	NA	NA	NA	NA
Diethyl ether	µg/L	10	NA	NA	NA	NA	NA	NA	NA	NA	NA	NA	NA	NA	NA	NA	NA	NA	NA	NA	NA	NA	NA	NA	NA	NA
Ethylbenzene	µg/L	74	NA	NA	NA	NA	NA	NA	NA	NA	NA	NA	NA	NA	NA	NA	NA	NA	NA	NA	NA	NA	NA	NA	NA	NA
Isopropylbenzene	µg/L	2,300	NA	NA	NA	NA	NA	NA	NA	NA	NA	NA	NA	NA	NA	NA	NA	NA	NA	NA	NA	NA	NA	NA	NA	NA
m&p-Xylenes	µg/L	NS	NA	NA	NA	NA	NA	NA	NA	NA	NA	NA	NA	NA	NA	NA	NA	NA	NA	NA	NA	NA	NA	NA	NA	NA
Methyl Acetate	µg/L	NS	NA	NA	NA	NA	NA	NA	NA	NA	NA	NA	NA	NA	NA	NA	NA	NA	NA	NA	NA	NA	NA	NA	NA	NA
Methyl N-Butyl Ketone (2-Hexanone)	µg/L	2,900	NA	NA	NA	NA	NA	NA	NA	NA	NA	NA	NA	NA	NA	NA	NA	NA	NA	NA	NA	NA	NA	NA	NA	NA
Methylcyclohexane	µg/L	NS	NA	NA	NA	NA	NA	NA	NA	NA	NA	NA	NA	NA	NA	NA	NA	NA	NA	NA	NA	NA	NA	NA	NA	NA

See Notes on Last Page.

Table 2
On-Site Groundwater Analytical Results
Ford Livonia Transmission Plant
36200 Plymouth Road
Livonia, Michigan

Location:		EGLE Non-Residential Drinking Water Criteria	MW-220S								MW-221S								MW-222S							
Screen Interval (ft bgs):			6-11								6.5-11.5								5.5-10.5							
Date:	Unit		2/4/2020	8/11/2020	11/11/2020	2/19/2021	5/17/2021	8/9/2021	11/4/2021	2/8/2022	2/4/2020	8/12/2020	11/16/2020	2/25/2021	5/18/2021	8/13/2021	11/15/2021	3/3/2022	2/6/2020	8/12/2020	11/12/2020	2/12/2021	5/19/2021	8/5/2021	11/5/2021	3/3/2022
Methyl-tert-butyl ether	µg/L	40	NA	NA	NA	NA	NA	NA	NA	NA	NA	NA	NA	NA	NA	NA	NA	NA	NA	NA	NA	NA	NA	NA	NA	NA
o-Xylene	µg/L	NS	NA	NA	NA	NA	NA	NA	NA	NA	NA	NA	NA	NA	NA	NA	NA	NA	NA	NA	NA	NA	NA	NA	NA	NA
Naphthalene	µg/L	1,500	NA	NA	NA	NA	NA	NA	NA	NA	NA	NA	NA	NA	NA	NA	NA	NA	NA	NA	NA	NA	NA	NA	NA	NA
Styrene (Monomer)	µg/L	100	NA	NA	NA	NA	NA	NA	NA	NA	NA	NA	NA	NA	NA	NA	NA	NA	NA	NA	NA	NA	NA	NA	NA	NA
Tetrachloroethene	µg/L	5.0	< 1.0	< 1.0	< 1.0	< 1.0	< 1.0	< 1.0	< 1.0	< 1.0	< 1.0	< 1.0	< 1.0	< 1.0	< 1.0	< 1.0	< 1.0	< 1.0	< 1.0	< 1.0	< 1.0	< 1.0	< 1.0	< 1.0	< 1.0	< 1.0
Toluene	µg/L	790	NA	NA	NA	NA	NA	NA	NA	NA	NA	NA	NA	NA	NA	NA	NA	NA	NA	NA	NA	NA	NA	NA	NA	NA
Total Xylenes	µg/L	280	NA	NA	NA	NA	NA	NA	NA	NA	NA	NA	NA	NA	NA	NA	NA	NA	NA	NA	NA	NA	NA	NA	NA	NA
trans-1,2-Dichloroethene	µg/L	100	< 1.0	< 1.0	< 1.0	< 1.0	< 1.0	< 1.0	< 1.0	< 1.0	< 1.0	< 1.0	< 1.0	< 1.0	< 1.0	< 1.0	< 1.0	< 1.0	< 1.0	< 1.0	< 1.0	< 1.0	< 1.0	< 1.0	< 1.0	< 1.0
trans-1,3-Dichloropropene	µg/L	NS	NA	NA	NA	NA	NA	NA	NA	NA	NA	NA	NA	NA	NA	NA	NA	NA	NA	NA	NA	NA	NA	NA	NA	NA
Trichloroethene	µg/L	5.0	< 1.0	< 1.0	0.11 J	< 1.0	< 1.0	< 1.0	< 1.0	< 1.0	< 1.0	< 1.0	< 1.0	< 1.0	< 1.0	< 1.0	< 1.0	< 1.0	< 1.0	< 1.0	< 1.0	< 1.0	< 1.0	< 1.0	< 1.0	< 1.0
Vinyl chloride	µg/L	2.0	< 1.0	< 1.0	< 1.0	< 1.0	< 1.0	< 1.0	< 1.0	1.8	< 1.0	< 1.0	< 1.0	< 1.0	< 1.0	< 1.0	< 1.0	< 1.0	< 1.0	< 1.0	< 1.0	< 1.0	< 1.0	< 1.0	< 1.0	< 1.0
Gases																										
Ethane	µg/L	NS	NA	NA	NA	NA	NA	NA	NA	NA	NA	NA	NA	NA	NA	NA	NA	NA	NA	NA	NA	NA	NA	NA	NA	NA
Ethene	µg/L	NS	NA	NA	NA	NA	NA	NA	NA	NA	NA	NA	NA	NA	NA	NA	NA	NA	NA	NA	NA	NA	NA	NA	NA	NA
Methane	µg/L	NS	NA	NA	NA	NA	NA	NA	NA	NA	NA	NA	NA	NA	NA	NA	NA	NA	NA	NA	NA	NA	NA	NA	NA	NA
Other																										
Carbon	mg/L	NS	NA	NA	NA	NA	NA	NA	NA	NA	NA	NA	NA	NA	NA	NA	NA	NA	NA	NA	NA	NA	NA	NA	NA	NA
Nitrate-N	mg/L	10	NA	NA	NA	NA	NA	NA	NA	NA	NA	NA	NA	NA	NA	NA	NA	NA	NA	NA	NA	NA	NA	NA	NA	NA
Sulfate	mg/L	250	NA	NA	NA	NA	NA	NA	NA	NA	NA	NA	NA	NA	NA	NA	NA	NA	NA	NA	NA	NA	NA	NA	NA	NA
Total Organic Carbon	mg/L	NS	NA	NA	NA	NA	NA	NA	NA	NA	NA	NA	NA	NA	NA	NA	NA	NA	NA	NA	NA	NA	NA	NA	NA	NA
Metals																										
Iron, Dissolved	µg/L	300	NA	NA	NA	NA	NA	NA	NA	NA	NA	NA	NA	NA	NA	NA	NA	NA	NA	NA	NA	NA	NA	NA	NA	NA
Iron	µg/L	300	NA	NA	NA	NA	NA	NA	NA	NA	NA	NA	NA	NA	NA	NA	NA	NA	NA	NA	NA	NA	NA	NA	NA	NA
Manganese, Dissolved	µg/L	50	NA	NA	NA	NA	NA	NA	NA	NA	NA	NA	NA	NA	NA	NA	NA	NA	NA	NA	NA	NA	NA	NA	NA	NA
Manganese	µg/L	50	NA	NA	NA	NA	NA	NA	NA	NA	NA	NA	NA	NA	NA	NA	NA	NA	NA	NA	NA	NA	NA	NA	NA	NA

See Notes on Last Page.

Table 2
On-Site Groundwater Analytical Results
Ford Livonia Transmission Plant
36200 Plymouth Road
Livonia, Michigan

Location:		EGLE Non-Residential Drinking Water Criteria	MW-224S								PW-16-01																	
Screen Interval (ft bgs):			7-12								9.7-19.7																	
Date:	Unit		2/4/2020	8/12/2020	11/9/2020	3/1/2021	5/10/2021	8/11/2021	11/12/2021	3/2/2022	8/2/2017	11/7/2017	2/7/2018	5/15/2018	8/6/2018	10/30/2018	2/26/2019	6/10/2019	9/24/2019	11/11/2019	2/7/2020	5/27/2020	8/4/2020	11/9/2020	2/10/2021	5/18/2021	8/6/2021	11/15/2021	2/21/2022
Semi-volatile Organic Compounds (SVOCs)																												
1,4-Dioxane	µg/L	350	< 2.0	< 2.0	< 2.0	< 2.0	< 2.0	< 2.0	< 2.0	< 2.0	< 2.0	14	0.76 J	< 2.0	< 2.0	1.3 J	< 2.0	3.0	1.3 J	< 2.0	< 2.0	< 2.0	< 2.0	< 2.0	< 2.0	< 2.0	1.5 J	< 2.0	< 2.0
Volatile Organic Compounds (VOCs)																												
1,1,1-Trichloroethane	µg/L	200	NA	NA	NA	NA	NA	NA	NA	NA	< 1.0	< 200	< 14	< 14	< 40	< 40	< 1.0	NA	NA	NA	NA	NA	NA	NA	NA	NA	NA	NA	NA
1,1,2,2-Tetrachloroethane	µg/L	35	NA	NA	NA	NA	NA	NA	NA	NA	< 1.0	< 200	< 14	< 14	< 40	< 40	< 1.0 J	NA	NA	NA	NA	NA	NA	NA	NA	NA	NA	NA	NA
1,1,2-trichloro-1,2,2-trifluoroethane	µg/L	170,000	NA	NA	NA	NA	NA	NA	NA	NA	< 1.0	< 200	< 14	< 14	< 40	< 40	< 1.0	NA	NA	NA	NA	NA	NA	NA	NA	NA	NA	NA	NA
1,1,2-Trichloroethane	µg/L	5.0	NA	NA	NA	NA	NA	NA	NA	NA	< 1.0	< 200	< 14	< 14	< 40	< 40	< 1.0	NA	NA	NA	NA	NA	NA	NA	NA	NA	NA	NA	NA
1,1-Dichloroethane	µg/L	2,500	NA	NA	NA	NA	NA	NA	NA	NA	< 1.0	< 200	< 14	< 14	< 40	< 40	< 1.0	NA	NA	NA	NA	NA	NA	NA	NA	NA	NA	NA	NA
1,1-Dichloroethene	µg/L	7.0	< 1.0	< 1.0	< 1.0	< 1.0	< 1.0	< 1.0	< 1.0	< 1.0	< 1.0	< 200	< 14	< 14	< 40	< 40	< 1.0	< 100	< 100	< 1.0	< 1.0	< 1.0	< 13	< 1.0	< 2.0	< 1.0	< 170	< 17	< 13
1,2,3-Trimethylbenzene	µg/L	NS	NA	NA	NA	NA	NA	NA	NA	NA	< 5.0	< 1,000	< 71	< 71	< 200	< 200	< 5.0	NA	NA	NA	NA	NA	NA	NA	NA	NA	NA	NA	NA
1,2,4-Trichlorobenzene	µg/L	70	NA	NA	NA	NA	NA	NA	NA	NA	< 1.0	< 200	< 14	< 14	< 40	< 40	< 1.0	NA	NA	NA	NA	NA	NA	NA	NA	NA	NA	NA	NA
1,2,4-Trimethylbenzene	µg/L	63	NA	NA	NA	NA	NA	NA	NA	NA	< 1.0	< 200	< 14	< 14	< 40	< 40	< 1.0	NA	NA	NA	NA	NA	NA	NA	NA	NA	NA	NA	NA
1,2-Dibromo-3-chloropropane	µg/L	0.2	NA	NA	NA	NA	NA	NA	NA	NA	< 1.0	< 200	< 14	< 14	< 40	< 40	< 1.0 J	NA	NA	NA	NA	NA	NA	NA	NA	NA	NA	NA	NA
1,2-Dibromoethane	µg/L	0.05	NA	NA	NA	NA	NA	NA	NA	NA	< 1.0	< 200	< 14	< 14	< 40	< 40	< 1.0 J	NA	NA	NA	NA	NA	NA	NA	NA	NA	NA	NA	NA
1,2-Dichlorobenzene	µg/L	600	NA	NA	NA	NA	NA	NA	NA	NA	< 1.0	< 200	< 14	< 14	< 40	< 40	< 1.0	NA	NA	NA	NA	NA	NA	NA	NA	NA	NA	NA	NA
1,2-Dichloroethane	µg/L	5.0	NA	NA	NA	NA	NA	NA	NA	NA	< 1.0	< 200	< 14	< 14	< 40	< 40	< 1.0	NA	NA	NA	NA	NA	NA	NA	NA	NA	NA	NA	NA
1,2-Dichloropropane	µg/L	5.0	NA	NA	NA	NA	NA	NA	NA	NA	< 1.0	< 200	< 14	< 14	< 40	< 40	< 1.0	NA	NA	NA	NA	NA	NA	NA	NA	NA	NA	NA	NA
1,3,5-Trimethylbenzene	µg/L	72	NA	NA	NA	NA	NA	NA	NA	NA	< 1.0	< 200	< 14	< 14	< 40	< 40	< 1.0	NA	NA	NA	NA	NA	NA	NA	NA	NA	NA	NA	NA
1,3-Dichlorobenzene	µg/L	19	NA	NA	NA	NA	NA	NA	NA	NA	< 1.0	< 200	< 14	< 14	< 40	< 40	< 1.0	NA	NA	NA	NA	NA	NA	NA	NA	NA	NA	NA	NA
1,4-Dichlorobenzene	µg/L	75	NA	NA	NA	NA	NA	NA	NA	NA	< 1.0	< 200	< 14	< 14	< 40	< 40	< 1.0	NA	NA	NA	NA	NA	NA	NA	NA	NA	NA	NA	NA
2-Butanone (MEK)	µg/L	38,000	NA	NA	NA	NA	NA	NA	NA	NA	< 10	< 2,000	< 140	< 140	< 400	< 400	< 10 J	NA	NA	NA	NA	NA	NA	NA	NA	NA	NA	NA	NA
2-Methylnaphthalene	µg/L	750	NA	NA	NA	NA	NA	NA	NA	NA	NA	NA	NA	NA	NA	NA	NA	NA	NA	NA	NA	NA	NA	NA	NA	NA	NA	NA	NA
4-Methyl-2-Pentanone (MIBK)	µg/L	5,200	NA	NA	NA	NA	NA	NA	NA	NA	< 10	< 2,000	< 140	< 140	< 400	< 400	< 10 J	NA	NA	NA	NA	NA	NA	NA	NA	NA	NA	NA	NA
Acetone	µg/L	2,100	NA	NA	NA	NA	NA	NA	NA	NA	< 10	< 2,000	< 140	32 J	< 400	< 400	< 10	NA	NA	NA	NA	NA	NA	NA	NA	NA	NA	NA	NA
Benzene	µg/L	5.0	NA	NA	NA	NA	NA	NA	NA	NA	< 1.0	< 200	< 14	< 14	< 40	< 40	< 1.0	NA	NA	NA	NA	NA	NA	NA	NA	NA	NA	NA	NA
Bromodichloromethane	µg/L	80	NA	NA	NA	NA	NA	NA	NA	NA	< 1.0	< 200	< 14	< 14	< 40	< 40	< 1.0	NA	NA	NA	NA	NA	NA	NA	NA	NA	NA	NA	NA
Bromoform	µg/L	80	NA	NA	NA	NA	NA	NA	NA	NA	< 1.0	< 200	< 14	< 14	< 40	< 40	< 1.0 J	NA	NA	NA	NA	NA	NA	NA	NA	NA	NA	NA	NA
Bromomethane	µg/L	29	NA	NA	NA	NA	NA	NA	NA	NA	< 1.0	< 200	< 14	< 14	< 40	< 40	< 1.0	NA	NA	NA	NA	NA	NA	NA	NA	NA	NA	NA	NA
Carbon Disulfide	µg/L	2,300	NA	NA	NA	NA	NA	NA	NA	NA	< 5.0	< 1,000	< 71	< 71	< 200	< 200	< 5.0	NA	NA	NA	NA	NA	NA	NA	NA	NA	NA	NA	NA
Carbon Tetrachloride	µg/L	5.0	NA	NA	NA	NA	NA	NA	NA	NA	< 1.0	< 200	< 14	< 14	< 40	< 40	< 1.0	NA	NA	NA	NA	NA	NA	NA	NA	NA	NA	NA	NA
Trichlorofluoromethane (CFC-11)	µg/L	7,300	NA	NA	NA	NA	NA	NA	NA	NA	< 1.0	< 200	< 14	< 14	< 40	< 40	< 1.0	NA	NA	NA	NA	NA	NA	NA	NA	NA	NA	NA	NA
Dichlorodifluoromethane (CFC-12)	µg/L	4,800	NA	NA	NA	NA	NA	NA	NA	NA	< 1.0	< 200	< 14	< 14	< 40	< 40	< 1.0	NA	NA	NA	NA	NA	NA	NA	NA	NA	NA	NA	NA
Chlorobenzene	µg/L	100	NA	NA	NA	NA	NA	NA	NA	NA	< 1.0	< 200	< 14	< 14	< 40	< 40	< 1.0	NA	NA	NA	NA	NA	NA	NA	NA	NA	NA	NA	NA
Chlorodibromomethane	µg/L	80	NA	NA	NA	NA	NA	NA	NA	NA	< 1.0	< 200	< 14	< 14	< 40	< 40	< 1.0 J	NA	NA	NA	NA	NA	NA	NA	NA	NA	NA	NA	NA
Chloroethane	µg/L	1,700	NA	NA	NA	NA	NA	NA	NA	NA	0.55 J	< 200	< 14	< 14	< 40	< 40	< 1.0	NA	NA	NA	NA	NA	NA	NA	NA	NA	NA	NA	NA
Chloroform	µg/L	80	NA	NA	NA	NA	NA	NA	NA	NA	< 1.0	< 200	< 14	< 14	< 40	< 40	< 1.0	NA	NA	NA	NA	NA	NA	NA	NA	NA	NA	NA	NA
Chloromethane	µg/L	1,100	NA	NA	NA	NA	NA	NA	NA	NA	< 1.0	< 200	< 14	< 14	< 40	< 40	< 1.0	NA	NA	NA	NA	NA	NA	NA	NA	NA	NA	NA	NA
cis-1,2-Dichloroethene	µg/L	70	< 1.0	< 1.0	< 1.0	< 1.0	< 1.0	0.54B	< 1.0	< 1.0	2.2	**550**	**82**	7.1 J	**180**	**250**	0.51 J	**300**	**310**	67	0.77 J	6.3	**110**	2.1	10	**73**	**140 J**	63	63
cis-1,3-Dichloropropene	µg/L	NS	NA	NA	NA	NA	NA	NA	NA	NA	< 1.0	< 200	< 14	< 14	< 40	< 40	< 1.0	NA	NA	NA	NA	NA	NA	NA	NA	NA	NA	NA	NA
Cyclohexane	µg/L	NS	NA	NA	NA	NA	NA	NA	NA	NA	< 1.0	< 200	< 14	< 14	< 40	< 40	< 1.0	NA	NA	NA	NA	NA	NA	NA	NA	NA	NA	NA	NA
Dichloromethane	µg/L	5.0	NA	NA	NA	NA	NA	NA	NA	NA	< 5.0	< 1,000	< 71B	**8.6 J**	< 200	< 200	< 5.0	NA	NA	NA	NA	NA	NA	NA	NA	NA	NA	NA	NA
Diethyl ether	µg/L	10	NA	NA	NA	NA	NA	NA	NA	NA	< 2.0	< 400	< 29	< 29	< 80	< 80	< 2.0	NA	NA	NA	NA	NA	NA	NA	NA	NA	NA	NA	NA
Ethylbenzene	µg/L	74	NA	NA	NA	NA	NA	NA	NA	NA	< 1.0	< 200	< 14	< 14	< 40	< 40	< 1.0	NA	NA	NA	NA	NA	NA	NA	NA	NA	NA	NA	NA
Isopropylbenzene	µg/L	2,300	NA	NA	NA	NA	NA	NA	NA	NA	< 1.0	< 200	< 14	< 14	< 40	< 40	< 1.0	NA	NA	NA	NA	NA	NA	NA	NA	NA	NA	NA	NA
m&p-Xylenes	µg/L	NS	NA	NA	NA	NA	NA	NA	NA	NA	NA	< 400	NA	NA	NA	NA	NA	NA	NA	NA	NA	NA	NA	NA	NA	NA	NA	NA	NA
Methyl Acetate	µg/L	NS	NA	NA	NA	NA	NA	NA	NA	NA	< 10	< 2,000	< 140	< 140	< 400	< 400	< 10	NA	NA	NA	NA	NA	NA	NA	NA	NA	NA	NA	NA
Methyl N-Butyl Ketone (2-Hexanone)	µg/L	2,900	NA	NA	NA	NA	NA	NA	NA	NA	< 10	< 2,000	< 140	< 140	< 400	< 400	< 10 J	NA	NA	NA	NA	NA	NA	NA	NA	NA	NA	NA	NA
Methylcyclohexane	µg/L	NS	NA	NA	NA	NA	NA	NA	NA	NA	< 1.0	< 200	< 14	< 14	< 40	< 40	< 1.0	NA	NA	NA	NA	NA	NA	NA	NA	NA	NA	NA	NA

See Notes on Last Page.

Table 2
On-Site Groundwater Analytical Results
Ford Livonia Transmission Plant
36200 Plymouth Road
Livonia, Michigan

Location:		EGLE Non-Residential Drinking Water Criteria	MW-224S								PW-16-01																	
Screen Interval (ft bgs):			7-12								9.7-19.7																	
Date:	Unit		2/4/2020	8/12/2020	11/9/2020	3/1/2021	5/10/2021	8/11/2021	11/12/2021	3/2/2022	8/2/2017	11/7/2017	2/7/2018	5/15/2018	8/6/2018	10/30/2018	2/26/2019	6/10/2019	9/24/2019	11/11/2019	2/7/2020	5/27/2020	8/4/2020	11/9/2020	2/10/2021	5/18/2021	8/6/2021	11/15/2021	2/21/2022
Methyl-tert-butyl ether	µg/L	40	NA	NA	NA	NA	NA	NA	NA	NA	< 1.0	< 200	< 14	< 14 J	< 40	< 40	< 1.0	NA	NA	NA	NA	NA	NA	NA	NA	NA	NA	NA
o-Xylene	µg/L	NS	NA	NA	NA	NA	NA	NA	NA	NA	NA	< 200	NA	NA	NA	NA	NA	NA	NA	NA	NA	NA	NA	NA	NA	NA	NA	NA
Naphthalene	µg/L	1,500	NA	NA	NA	NA	NA	NA	NA	NA	NA	NA	NA	NA	NA	NA	NA	NA	NA	NA	NA	NA	NA	NA	NA	NA	NA	NA
Styrene (Monomer)	µg/L	100	NA	NA	NA	NA	NA	NA	NA	NA	0.35 J	< 200	< 14	< 14	< 40	< 40	< 1.0	NA	NA	NA	NA	NA	NA	NA	NA	NA	NA	NA
Tetrachloroethene	µg/L	5.0	< 1.0	< 1.0	< 1.0	< 1.0	< 1.0	< 1.0	< 1.0	< 1.0	< 1.0	< 200	< 14	< 14	< 40	< 40	< 1.0	< 100	< 100	< 1.0	< 1.0	< 1.0	< 13	< 1.0	< 2.0	< 1.0	< 170	< 17	< 13
Toluene	µg/L	790	NA	NA	NA	NA	NA	NA	NA	NA	< 1.0	< 200	< 14	< 14	< 40	< 40	< 1.0	NA	NA	NA	NA	NA	NA	NA	NA	NA	NA	NA	NA
Total Xylenes	µg/L	280	NA	NA	NA	NA	NA	NA	NA	NA	< 2.0	< 400	< 29	< 29	< 80	< 80	< 2.0	NA	NA	NA	NA	NA	NA	NA	NA	NA	NA	NA	NA
trans-1,2-Dichloroethene	µg/L	100	< 1.0	< 1.0	< 1.0	< 1.0	< 1.0	< 1.0	< 1.0	< 1.0	< 1.0	< 200	5.4 J	< 14	< 40	10 J	< 1.0	< 100	< 100	3.7	< 1.0	0.39 J	< 13	< 1.0	< 2.0	7.6	< 170	< 17	11 J
trans-1,3-Dichloropropene	µg/L	NS	NA	NA	NA	NA	NA	NA	NA	NA	< 1.0	< 200	< 14	< 14	< 40	< 40	< 1.0	NA	NA	NA	NA	NA	NA	NA	NA	NA	NA	NA	NA
Trichloroethene	µg/L	5.0	< 1.0	< 1.0	< 1.0	< 1.0	< 1.0	< 1.0	< 1.0	< 1.0	< 1.0	< 200	< 14	< 14	< 40	< 40	< 1.0	< 100	< 100	< 1.0	< 1.0	< 1.0	< 13	< 1.0	< 2.0	< 1.0	< 170	< 17	< 13
Vinyl chloride	µg/L	2.0	< 1.0	< 1.0	< 1.0	< 1.0	< 1.0	< 1.0	< 1.0	< 1.0	**24**	**5,300**	**160**	**37 J**	**870**	**1,400**	0.92 J	**2,100**	**2,000**	**450**	1.8	**360**	**160**	**35**	**34**	**180**	**1,500**	**670**	**600**
Gases																													
Ethane	µg/L	NS	NA	NA	NA	NA	NA	NA	NA	NA	NA	NA	NA	NA	NA	NA	NA	NA	NA	NA	NA	NA	NA	NA	NA	NA	NA	NA	NA
Ethene	µg/L	NS	NA	NA	NA	NA	NA	NA	NA	NA	NA	NA	NA	NA	NA	NA	NA	NA	NA	NA	NA	NA	NA	NA	NA	NA	NA	NA	NA
Methane	µg/L	NS	NA	NA	NA	NA	NA	NA	NA	NA	NA	NA	NA	NA	NA	NA	NA	NA	NA	NA	NA	NA	NA	NA	NA	NA	NA	NA	NA
Other																													
Carbon	mg/L	NS	NA	NA	NA	NA	NA	NA	NA	NA	NA	NA	NA	NA	NA	NA	NA	NA	NA	NA	NA	NA	NA	NA	NA	NA	NA	NA	NA
Nitrate-N	mg/L	10	NA	NA	NA	NA	NA	NA	NA	NA	NA	NA	NA	NA	NA	NA	NA	NA	NA	NA	NA	NA	NA	NA	NA	NA	NA	NA	NA
Sulfate	mg/L	250	NA	NA	NA	NA	NA	NA	NA	NA	NA	NA	NA	NA	NA	NA	NA	NA	NA	NA	NA	NA	NA	NA	NA	NA	NA	NA	NA
Total Organic Carbon	mg/L	NS	NA	NA	NA	NA	NA	NA	NA	NA	NA	NA	NA	NA	NA	NA	NA	NA	NA	NA	NA	NA	NA	NA	NA	NA	NA	NA	NA
Metals																													
Iron, Dissolved	µg/L	300	NA	NA	NA	NA	NA	NA	NA	NA	NA	NA	NA	NA	NA	NA	NA	NA	NA	NA	NA	NA	NA	NA	NA	NA	NA	NA	NA
Iron	µg/L	300	NA	NA	NA	NA	NA	NA	NA	NA	NA	NA	NA	NA	NA	NA	NA	NA	NA	NA	NA	NA	NA	NA	NA	NA	NA	NA	NA
Manganese, Dissolved	µg/L	50	NA	NA	NA	NA	NA	NA	NA	NA	NA	NA	NA	NA	NA	NA	NA	NA	NA	NA	NA	NA	NA	NA	NA	NA	NA	NA	NA
Manganese	µg/L	50	NA	NA	NA	NA	NA	NA	NA	NA	NA	NA	NA	NA	NA	NA	NA	NA	NA	NA	NA	NA	NA	NA	NA	NA	NA	NA	NA

See Notes on Last Page.

Table 2
On-Site Groundwater Analytical Results
Ford Livonia Transmission Plant
36200 Plymouth Road
Livonia, Michigan

Location:		EGLE Non-Residential Drinking Water Criteria	PW-16-02																		
Screen Interval (ft bgs):			6-21																		
Date:	Unit		8/3/2017	11/8/2017	2/14/2018	5/11/2018	8/8/2018	10/30/2018	2/25/2019	6/11/2019	9/27/2019	11/14/2019	2/4/2020	5/27/2020	8/4/2020	11/5/2020	2/9/2021	5/20/2021	8/12/2021	11/12/2021	3/4/2022
Semi-volatile Organic Compounds (SVOCs)																					
1,4-Dioxane	µg/L	350	< 2.0B	< 2.0	< 2.0	< 2.0	1.5 J	1.4 J	< 2.0	< 2.0	1.4 J	< 2.0	< 2.0	< 2.0	1.2 J	1.1 J	1.0 J	< 2.0	< 2.0	< 2.0	< 2.0
Volatile Organic Compounds (VOCs)																					
1,1,1-Trichloroethane	µg/L	200	< 5.0	< 1.0	< 1.0	< 1.0	< 1.0	< 2.0	< 1.0	NA	NA	NA	NA	NA	NA	NA	NA	NA	NA	NA	NA
1,1,2,2-Tetrachloroethane	µg/L	35	< 5.0	< 1.0	< 1.0	< 1.0	< 1.0	< 2.0	< 1.0 J	NA	NA	NA	NA	NA	NA	NA	NA	NA	NA	NA	NA
1,1,2-trichloro-1,2,2-trifluoroethane	µg/L	170,000	< 5.0	< 1.0	< 1.0	< 1.0	< 1.0	< 2.0	< 1.0	NA	NA	NA	NA	NA	NA	NA	NA	NA	NA	NA	NA
1,1,2-Trichloroethane	µg/L	5.0	< 5.0	< 1.0	< 1.0	< 1.0	< 1.0	< 2.0	< 1.0	NA	NA	NA	NA	NA	NA	NA	NA	NA	NA	NA	NA
1,1-Dichloroethane	µg/L	2,500	< 5.0	< 1.0	< 1.0	< 1.0	< 1.0	< 2.0	< 1.0	NA	NA	NA	NA	NA	NA	NA	NA	NA	NA	NA	NA
1,1-Dichloroethene	µg/L	7.0	< 5.0	< 1.0	< 1.0	< 1.0	< 1.0	< 2.0	< 1.0	< 1.0	< 5.0	< 1.0	< 1.0	< 1.0	< 3.3	< 2.5	< 1.0	< 1.0	< 1.0	< 1.0	< 1.0
1,2,3-Trimethylbenzene	µg/L	NS	< 25	< 5.0	< 5.0	< 5.0	< 5.0	< 10	< 5.0	NA	NA	NA	NA	NA	NA	NA	NA	NA	NA	NA	NA
1,2,4-Trichlorobenzene	µg/L	70	< 5.0	< 1.0	< 1.0	< 1.0	< 1.0	< 2.0	< 1.0	NA	NA	NA	NA	NA	NA	NA	NA	NA	NA	NA	NA
1,2,4-Trimethylbenzene	µg/L	63	< 5.0	< 1.0	< 1.0	< 1.0	< 1.0	< 2.0	< 1.0	NA	NA	NA	NA	NA	NA	NA	NA	NA	NA	NA	NA
1,2-Dibromo-3-chloropropane	µg/L	0.2	< 5.0	< 1.0	< 1.0	< 1.0	< 1.0	< 2.0	< 1.0	NA	NA	NA	NA	NA	NA	NA	NA	NA	NA	NA	NA
1,2-Dibromoethane	µg/L	0.05	< 5.0	< 1.0	< 1.0	< 1.0	< 1.0	< 2.0	< 1.0	NA	NA	NA	NA	NA	NA	NA	NA	NA	NA	NA	NA
1,2-Dichlorobenzene	µg/L	600	< 5.0	< 1.0	< 1.0	< 1.0	< 1.0	< 2.0	< 1.0	NA	NA	NA	NA	NA	NA	NA	NA	NA	NA	NA	NA
1,2-Dichloroethane	µg/L	5.0	< 5.0	< 1.0	< 1.0	< 1.0	< 1.0	< 2.0	< 1.0	NA	NA	NA	NA	NA	NA	NA	NA	NA	NA	NA	NA
1,2-Dichloropropane	µg/L	5.0	< 5.0	< 1.0	< 1.0	< 1.0	< 1.0	< 2.0	< 1.0	NA	NA	NA	NA	NA	NA	NA	NA	NA	NA	NA	NA
1,3,5-Trimethylbenzene	µg/L	72	< 5.0	< 1.0	< 1.0	< 1.0	< 1.0	< 2.0	< 1.0	NA	NA	NA	NA	NA	NA	NA	NA	NA	NA	NA	NA
1,3-Dichlorobenzene	µg/L	19	< 5.0	< 1.0	< 1.0	< 1.0	< 1.0	< 2.0	< 1.0	NA	NA	NA	NA	NA	NA	NA	NA	NA	NA	NA	NA
1,4-Dichlorobenzene	µg/L	75	< 5.0	< 1.0	< 1.0	< 1.0	< 1.0	< 2.0	< 1.0	NA	NA	NA	NA	NA	NA	NA	NA	NA	NA	NA	NA
2-Butanone (MEK)	µg/L	38,000	< 50	< 10	< 10	< 10	< 10	< 20	< 10 J	NA	NA	NA	NA	NA	NA	NA	NA	NA	NA	NA	NA
2-Methylnaphthalene	µg/L	750	NA	NA	NA	NA	NA	NA	NA	NA	NA	NA	NA	NA	NA	NA	NA	NA	NA	NA	NA
4-Methyl-2-Pentanone (MIBK)	µg/L	5,200	< 50	< 10	< 10	< 10	< 10	< 20	< 10 J	NA	NA	NA	NA	NA	NA	NA	NA	NA	NA	NA	NA
Acetone	µg/L	2,100	< 50	< 10	< 10	< 10	< 10	< 20	< 10	NA	NA	NA	NA	NA	NA	NA	NA	NA	NA	NA	NA
Benzene	µg/L	5.0	< 5.0	< 1.0	< 1.0	< 1.0	< 1.0	< 2.0	< 1.0	NA	NA	NA	NA	NA	NA	NA	NA	NA	NA	NA	NA
Bromodichloromethane	µg/L	80	< 5.0	< 1.0	< 1.0	< 1.0	< 1.0	< 2.0	< 1.0	NA	NA	NA	NA	NA	NA	NA	NA	NA	NA	NA	NA
Bromoform	µg/L	80	< 5.0	< 1.0	< 1.0	< 1.0	< 1.0	< 2.0	< 1.0 J	NA	NA	NA	NA	NA	NA	NA	NA	NA	NA	NA	NA
Bromomethane	µg/L	29	< 5.0	< 1.0	< 1.0	< 1.0	< 1.0	< 2.0	< 1.0	NA	NA	NA	NA	NA	NA	NA	NA	NA	NA	NA	NA
Carbon Disulfide	µg/L	2,300	< 25	< 5.0	< 5.0	< 5.0	< 5.0	< 10	< 5.0	NA	NA	NA	NA	NA	NA	NA	NA	NA	NA	NA	NA
Carbon Tetrachloride	µg/L	5.0	< 5.0	< 1.0	< 1.0	< 1.0	< 1.0	< 2.0	< 1.0	NA	NA	NA	NA	NA	NA	NA	NA	NA	NA	NA	NA
Trichlorofluoromethane (CFC-11)	µg/L	7,300	< 5.0	< 1.0	< 1.0	< 1.0	< 1.0	< 2.0	< 1.0	NA	NA	NA	NA	NA	NA	NA	NA	NA	NA	NA	NA
Dichlorodifluoromethane (CFC-12)	µg/L	4,800	< 5.0	< 1.0	< 1.0	< 1.0	< 1.0	< 2.0	< 1.0	NA	NA	NA	NA	NA	NA	NA	NA	NA	NA	NA	NA
Chlorobenzene	µg/L	100	< 5.0	< 1.0	< 1.0	< 1.0	< 1.0	< 2.0	< 1.0	NA	NA	NA	NA	NA	NA	NA	NA	NA	NA	NA	NA
Chlorodibromomethane	µg/L	80	< 5.0	< 1.0	< 1.0	< 1.0	< 1.0	< 2.0	< 1.0	NA	NA	NA	NA	NA	NA	NA	NA	NA	NA	NA	NA
Chloroethane	µg/L	1,700	< 5.0	< 1.0	< 1.0	< 1.0	< 1.0	< 2.0	< 1.0	NA	NA	NA	NA	NA	NA	NA	NA	NA	NA	NA	NA
Chloroform	µg/L	80	< 5.0	< 1.0	< 1.0	< 1.0	< 1.0	< 2.0	< 1.0	NA	NA	NA	NA	NA	NA	NA	NA	NA	NA	NA	NA
Chloromethane	µg/L	1,100	< 5.0	< 1.0 J	< 1.0	< 1.0	< 1.0	< 2.0	< 1.0	NA	NA	NA	NA	NA	NA	NA	NA	NA	NA	NA	NA
cis-1,2-Dichloroethene	µg/L	70	63	2.3	12	< 1.0	11	11	1.9	< 1.0	20	0.67 J	0.44 J	0.21 J	29	**75**	23	19	0.51 J	< 1.0	1.0
cis-1,3-Dichloropropene	µg/L	NS	< 5.0	< 1.0	< 1.0	< 1.0	< 1.0	< 2.0	< 1.0	NA	NA	NA	NA	NA	NA	NA	NA	NA	NA	NA	NA
Cyclohexane	µg/L	NS	< 5.0	< 1.0	< 1.0	< 1.0	< 1.0	< 2.0	< 1.0	NA	NA	NA	NA	NA	NA	NA	NA	NA	NA	NA	NA
Dichloromethane	µg/L	5.0	< 25	< 5.0	< 5.0	< 5.0	< 5.0	< 10	< 5.0	NA	NA	NA	NA	NA	NA	NA	NA	NA	NA	NA	NA
Diethyl ether	µg/L	10	< 10	< 2.0	< 2.0	< 2.0	< 2.0	< 4.0	< 2.0	NA	NA	NA	NA	NA	NA	NA	NA	NA	NA	NA	NA
Ethylbenzene	µg/L	74	< 5.0	< 1.0	< 1.0	< 1.0	< 1.0	< 2.0	< 1.0	NA	NA	NA	NA	NA	NA	NA	NA	NA	NA	NA	NA
Isopropylbenzene	µg/L	2,300	< 5.0	< 1.0	< 1.0	< 1.0	< 1.0	< 2.0	< 1.0	NA	NA	NA	NA	NA	NA	NA	NA	NA	NA	NA	NA
m&p-Xylenes	µg/L	NS	NA	< 2.0	NA	NA	NA	NA	NA	NA	NA	NA	NA	NA	NA	NA	NA	NA	NA	NA	NA
Methyl Acetate	µg/L	NS	< 50	< 10	< 10	< 10	< 10	< 20	< 10	NA	NA	NA	NA	NA	NA	NA	NA	NA	NA	NA	NA
Methyl N-Butyl Ketone (2-Hexanone)	µg/L	2,900	< 50	< 10	< 10	< 10	< 10	< 20	< 10 J	NA	NA	NA	NA	NA	NA	NA	NA	NA	NA	NA	NA
Methylcyclohexane	µg/L	NS	< 5.0	< 1.0	< 1.0	< 1.0	< 1.0	< 2.0	< 1.0	NA	NA	NA	NA	NA	NA	NA	NA	NA	NA	NA	NA

See Notes on Last Page.

Table 2
On-Site Groundwater Analytical Results
Ford Livonia Transmission Plant
36200 Plymouth Road
Livonia, Michigan

Location:		EGLE Non-Residential Drinking Water Criteria	PW-16-02																		
Screen Interval (ft bgs):			6-21																		
Date:	Unit		8/3/2017	11/8/2017	2/14/2018	5/11/2018	8/8/2018	10/30/2018	2/25/2019	6/11/2019	9/27/2019	11/14/2019	2/4/2020	5/27/2020	8/4/2020	11/5/2020	2/9/2021	5/20/2021	8/12/2021	11/12/2021	3/4/2022
Methyl-tert-butyl ether	µg/L	40	< 5.0	< 1.0	< 1.0	< 1.0	< 1.0	< 2.0	< 1.0	NA	NA	NA	NA	NA	NA	NA	NA	NA	NA	NA	NA
o-Xylene	µg/L	NS	NA	< 1.0	NA	NA	NA	NA	NA	NA	NA	NA	NA	NA	NA	NA	NA	NA	NA	NA	NA
Naphthalene	µg/L	1,500	NA	NA	NA	NA	NA	NA	NA	NA	NA	NA	NA	NA	NA	NA	NA	NA	NA	NA	NA
Styrene (Monomer)	µg/L	100	< 5.0	< 1.0	< 1.0	< 1.0	< 1.0	< 2.0	< 1.0	NA	NA	NA	NA	NA	NA	NA	NA	NA	NA	NA	NA
Tetrachloroethene	µg/L	5.0	< 5.0	< 1.0	< 1.0	< 1.0	< 1.0	< 2.0	< 1.0	< 1.0	< 5.0	< 1.0	< 1.0	< 1.0	< 3.3	< 2.5	< 1.0	< 1.0	< 1.0	< 1.0	< 1.0
Toluene	µg/L	790	< 5.0	< 1.0	< 1.0	< 1.0	< 1.0	< 2.0	< 1.0	NA	NA	NA	NA	NA	NA	NA	NA	NA	NA	NA	NA
Total Xylenes	µg/L	280	< 10	< 2.0	< 2.0	< 2.0	< 2.0	< 4.0	< 2.0	NA	NA	NA	NA	NA	NA	NA	NA	NA	NA	NA	NA
trans-1,2-Dichloroethene	µg/L	100	< 5.0	< 1.0	< 1.0	< 1.0	< 1.0	< 2.0	< 1.0	< 1.0	< 5.0	< 1.0	< 1.0	< 1.0	< 3.3	0.51 J	< 1.0	< 1.0	< 1.0	< 1.0	< 1.0
trans-1,3-Dichloropropene	µg/L	NS	< 5.0	< 1.0	< 1.0	< 1.0	< 1.0	< 2.0	< 1.0	NA	NA	NA	NA	NA	NA	NA	NA	NA	NA	NA	NA
Trichloroethene	µg/L	5.0	< 5.0	< 1.0	< 1.0	< 1.0	< 1.0	< 2.0	< 1.0	< 1.0	< 5.0	< 1.0	< 1.0	< 1.0	< 3.3	< 2.5	< 1.0	< 1.0	< 1.0	< 1.0	< 1.0
Vinyl chloride	µg/L	2.0	**160**	2.0	**18**	< 1.0	**71**	**62**	0.94 J	< 1.0	**59**	0.40 J	< 1.0	0.54 J	**85**	**120**	**14**	**41 J**	0.45 J	< 1.0	0.88 J
Gases																					
Ethane	µg/L	NS	NA	NA	NA	NA	NA	NA	NA	NA	NA	NA	NA	NA	NA	NA	NA	NA	NA	NA	NA
Ethene	µg/L	NS	NA	NA	NA	NA	NA	NA	NA	NA	NA	NA	NA	NA	NA	NA	NA	NA	NA	NA	NA
Methane	µg/L	NS	NA	NA	NA	NA	NA	NA	NA	NA	NA	NA	NA	NA	NA	NA	NA	NA	NA	NA	NA
Other																					
Carbon	mg/L	NS	NA	NA	NA	NA	NA	NA	NA	NA	NA	NA	NA	NA	NA	NA	NA	NA	NA	NA	NA
Nitrate-N	mg/L	10	NA	NA	NA	NA	NA	NA	NA	NA	NA	NA	NA	NA	NA	NA	NA	NA	NA	NA	NA
Sulfate	mg/L	250	NA	NA	NA	NA	NA	NA	NA	NA	NA	NA	NA	NA	NA	NA	NA	NA	NA	NA	NA
Total Organic Carbon	mg/L	NS	NA	NA	NA	NA	NA	NA	NA	NA	NA	NA	NA	NA	NA	NA	NA	NA	NA	NA	NA
Metals																					
Iron, Dissolved	µg/L	300	NA	NA	NA	NA	NA	NA	NA	NA	NA	NA	NA	NA	NA	NA	NA	NA	NA	NA	NA
Iron	µg/L	300	NA	NA	NA	NA	NA	NA	NA	NA	NA	NA	NA	NA	NA	NA	NA	NA	NA	NA	NA
Manganese, Dissolved	µg/L	50	NA	NA	NA	NA	NA	NA	NA	NA	NA	NA	NA	NA	NA	NA	NA	NA	NA	NA	NA
Manganese	µg/L	50	NA	NA	NA	NA	NA	NA	NA	NA	NA	NA	NA	NA	NA	NA	NA	NA	NA	NA	NA

See Notes on Last Page.

Table 2
On-Site Groundwater Analytical Results
Ford Livonia Transmission Plant
36200 Plymouth Road
Livonia, Michigan

Location:		EGLE Non-Residential Drinking Water Criteria	TW-16-01															
Screen Interval (ft bgs):			12-17															
Date:	Unit		8/2/2017	11/7/2017	2/7/2018	5/15/2018	8/6/2018	10/30/2018	2/26/2019	6/10/2019	9/24/2019	11/11/2019	2/7/2020	8/18/2020	11/9/2020	3/2/2021	5/18/2021
Semi-volatile Organic Compounds (SVOCs)																		
1,4-Dioxane	µg/L	350	< 2.0B	< 2.0	< 2.0	< 2.0	< 2.0	< 2.0	< 2.0	< 2.0B	< 2.0	< 2.0	< 2.0	< 2.0	< 2.0	< 2.0	< 2.0
Volatile Organic Compounds (VOCs)																		
1,1,1-Trichloroethane	µg/L	200	< 10	< 13	< 33	< 33	< 25	< 25	< 100	NA	NA	NA	NA	NA	NA	NA	NA
1,1,2,2-Tetrachloroethane	µg/L	35	< 10	< 13	< 33	< 33	< 25	< 25	< 100 J	NA	NA	NA	NA	NA	NA	NA	NA
1,1,2-trichloro-1,2,2-trifluoroethane	µg/L	170,000	< 10	< 13	< 33	< 33	< 25	< 25	< 100	NA	NA	NA	NA	NA	NA	NA	NA
1,1,2-Trichloroethane	µg/L	5.0	< 10	< 13	< 33	< 33	< 25	< 25	< 100	NA	NA	NA	NA	NA	NA	NA	NA
1,1-Dichloroethane	µg/L	2,500	< 10	< 13	< 33	< 33	< 25	< 25	< 100	NA	NA	NA	NA	NA	NA	NA	NA
1,1-Dichloroethene	µg/L	7.0	< 10	< 13	< 33	< 33	< 25	< 25	< 100	< 33	< 20	0.57 J	< 13	< 13	< 10	< 13	< 2.5
1,2,3-Trimethylbenzene	µg/L	NS	< 50	< 63	< 170	< 170	< 130	< 130	< 500	NA	NA	NA	NA	NA	NA	NA	NA
1,2,4-Trichlorobenzene	µg/L	70	< 10	< 13	< 33	< 33	< 25	< 25	< 100	NA	NA	NA	NA	NA	NA	NA	NA
1,2,4-Trimethylbenzene	µg/L	63	< 10	< 13	< 33	< 33	< 25	< 25	< 100	NA	NA	NA	NA	NA	NA	NA	NA
1,2-Dibromo-3-chloropropane	µg/L	0.2	< 10	< 13	< 33	< 33	< 25	< 25	< 100 J	NA	NA	NA	NA	NA	NA	NA	NA
1,2-Dibromoethane	µg/L	0.05	< 10	< 13	< 33	< 33	< 25	< 25	< 100	NA	NA	NA	NA	NA	NA	NA	NA
1,2-Dichlorobenzene	µg/L	600	< 10	< 13	< 33	< 33	< 25	< 25	< 100	NA	NA	NA	NA	NA	NA	NA	NA
1,2-Dichloroethane	µg/L	5.0	< 10	< 13	< 33	< 33	< 25	< 25	< 100	NA	NA	NA	NA	NA	NA	NA	NA
1,2-Dichloropropane	µg/L	5.0	< 10	< 13	< 33	< 33	< 25	< 25	< 100	NA	NA	NA	NA	NA	NA	NA	NA
1,3,5-Trimethylbenzene	µg/L	72	< 10	< 13	< 33	< 33	< 25	< 25	< 100	NA	NA	NA	NA	NA	NA	NA	NA
1,3-Dichlorobenzene	µg/L	19	< 10	< 13	< 33	< 33	< 25	< 25	< 100	NA	NA	NA	NA	NA	NA	NA	NA
1,4-Dichlorobenzene	µg/L	75	< 10	< 13	< 33	< 33	< 25	< 25	< 100	NA	NA	NA	NA	NA	NA	NA	NA
2-Butanone (MEK)	µg/L	38,000	< 100	< 130	< 330	< 330	< 250	< 250	< 1,000 J	NA	NA	NA	NA	NA	NA	NA	NA
2-Methylnaphthalene	µg/L	750	NA	NA	NA	NA	NA	NA	NA	NA	NA	NA	NA	NA	NA	NA	NA
4-Methyl-2-Pentanone (MIBK)	µg/L	5,200	< 100	< 130	< 330	< 330	< 250	< 250	< 1,000 J	NA	NA	NA	NA	NA	NA	NA	NA
Acetone	µg/L	2,100	< 100	< 130	< 330	68 J	< 250	< 250	< 1,000	NA	NA	NA	NA	NA	NA	NA	NA
Benzene	µg/L	5.0	< 10	< 13	< 33	< 33	< 25	< 25	< 100	NA	NA	NA	NA	NA	NA	NA	NA
Bromodichloromethane	µg/L	80	< 10	< 13	< 33	< 33	< 25	< 25	< 100	NA	NA	NA	NA	NA	NA	NA	NA
Bromoform	µg/L	80	< 10	< 13	< 33	< 33	< 25	< 25	< 100 J	NA	NA	NA	NA	NA	NA	NA	NA
Bromomethane	µg/L	29	< 10	< 13	< 33	< 33	< 25	< 25	< 100	NA	NA	NA	NA	NA	NA	NA	NA
Carbon Disulfide	µg/L	2,300	< 50	< 63	< 170	< 170	< 130	< 130	< 500	NA	NA	NA	NA	NA	NA	NA	NA
Carbon Tetrachloride	µg/L	5.0	< 10	< 13	< 33	< 33	< 25	< 25	< 100	NA	NA	NA	NA	NA	NA	NA	NA
Trichlorofluoromethane (CFC-11)	µg/L	7,300	< 10	< 13	< 33	< 33	< 25	< 25	< 100	NA	NA	NA	NA	NA	NA	NA	NA
Dichlorodifluoromethane (CFC-12)	µg/L	4,800	< 10	< 13	< 33	< 33	< 25	< 25	< 100	NA	NA	NA	NA	NA	NA	NA	NA
Chlorobenzene	µg/L	100	< 10	< 13	< 33	< 33	< 25	< 25	< 100	NA	NA	NA	NA	NA	NA	NA	NA
Chlorodibromomethane	µg/L	80	< 10	< 13	< 33	< 33	< 25	< 25	< 100	NA	NA	NA	NA	NA	NA	NA	NA
Chloroethane	µg/L	1,700	< 10	< 13	< 33	< 33	< 25	< 25	< 100	NA	NA	NA	NA	NA	NA	NA	NA
Chloroform	µg/L	80	< 10	< 13	< 33	< 33	< 25	< 25	< 100	NA	NA	NA	NA	NA	NA	NA	NA
Chloromethane	µg/L	1,100	< 10	< 13	< 33	< 33	< 25	< 25	< 100	NA	NA	NA	NA	NA	NA	NA	NA
cis-1,2-Dichloroethene	µg/L	70	17	32	34	68	**140**	**180**	**150**	**140**	**170**	**180**	**91**	**88**	**91**	30	41
cis-1,3-Dichloropropene	µg/L	NS	< 10	< 13	< 33	< 33	< 25	< 25	< 100	NA	NA	NA	NA	NA	NA	NA	NA
Cyclohexane	µg/L	NS	< 10	< 13	< 33	< 33	< 25	< 25	< 100	NA	NA	NA	NA	NA	NA	NA	NA
Dichloromethane	µg/L	5.0	< 50	< 63B	< 170B	**20 J**	< 130	< 130	< 500	NA	NA	NA	NA	NA	NA	NA	NA
Diethyl ether	µg/L	10	< 20	< 25	< 67	< 67	< 50	< 50	< 200	NA	NA	NA	NA	NA	NA	NA	NA
Ethylbenzene	µg/L	74	< 10	< 13	< 33	< 33	< 25	< 25	< 100	NA	NA	NA	NA	NA	NA	NA	NA
Isopropylbenzene	µg/L	2,300	< 10	< 13	< 33	< 33	< 25	< 25	< 100	NA	NA	NA	NA	NA	NA	NA	NA
m&p-Xylenes	µg/L	NS	NA	< 25	NA	NA	NA	NA	NA	NA	NA	NA	NA	NA	NA	NA	NA
Methyl Acetate	µg/L	NS	< 100	< 130	< 330	< 330	< 250	< 250	< 1,000 J	NA	NA	NA	NA	NA	NA	NA	NA
Methyl N-Butyl Ketone (2-Hexanone)	µg/L	2,900	< 100	< 130	< 330	< 330	< 250	< 250	< 1,000 J	NA	NA	NA	NA	NA	NA	NA	NA
Methylcyclohexane	µg/L	NS	< 10	< 13	< 33	< 33	< 25	< 25	< 100	NA	NA	NA	NA	NA	NA	NA	NA

See Notes on Last Page.

Table 2
On-Site Groundwater Analytical Results
Ford Livonia Transmission Plant
36200 Plymouth Road
Livonia, Michigan

Location:		EGLE Non-Residential Drinking Water Criteria	TW-16-01														
Screen Interval (ft bgs):			12-17														
Date:	Unit		8/2/2017	11/7/2017	2/7/2018	5/15/2018	8/6/2018	10/30/2018	2/26/2019	6/10/2019	9/24/2019	11/11/2019	2/7/2020	8/18/2020	11/9/2020	3/2/2021	5/18/2021
Methyl-tert-butyl ether	µg/L	40	< 10	< 13	< 33	< 33 J	< 25	< 25	< 100 J	NA	NA	NA	NA	NA	NA	NA	NA
o-Xylene	µg/L	NS	NA	< 13	NA	NA	NA	NA	NA	NA	NA	NA	NA	NA	NA	NA	NA
Naphthalene	µg/L	1,500	NA	NA	NA	NA	NA	NA	NA	NA	NA	NA	NA	NA	NA	NA	NA
Styrene (Monomer)	µg/L	100	< 10	< 13	< 33	< 33	< 25	< 25	< 100	NA	NA	NA	NA	NA	NA	NA	NA
Tetrachloroethene	µg/L	5.0	< 10	< 13	< 33	< 33	< 25	< 25	< 100	< 33	< 20	< 1.0	< 13	< 13	< 10	< 13	< 2.5
Toluene	µg/L	790	< 10	< 13	< 33	< 33	< 25	< 25	< 100	NA	NA	NA	NA	NA	NA	NA	NA
Total Xylenes	µg/L	280	< 20	< 25	< 67	< 67	< 50	< 50	< 200	NA	NA	NA	NA	NA	NA	NA	NA
trans-1,2-Dichloroethene	µg/L	100	< 10	< 13	< 33	11 J	7.5 J	14 J	22 J	8.0 J	< 20	4.9	< 13	< 13	< 10	< 13	< 2.5
trans-1,3-Dichloropropene	µg/L	NS	< 10	< 13	< 33	< 33	< 25	< 25	< 100	NA	NA	NA	NA	NA	NA	NA	NA
Trichloroethene	µg/L	5.0	< 10	< 13	< 33	< 33	< 25	< 25	**15 J**	< 33	< 20	< 1.0	< 13	< 13	< 10	< 13	< 2.5
Vinyl chloride	µg/L	2.0	**210**	**320**	**380**	**720**	**680**	**830**	**750**	**550**	**420**	**480**	**370**	**190**	**300**	**120**	**150**
Gases																	
Ethane	µg/L	NS	NA	NA	NA	NA	NA	NA	NA	NA	NA	NA	NA	NA	NA	NA	NA
Ethene	µg/L	NS	NA	NA	NA	NA	NA	NA	NA	NA	NA	NA	NA	NA	NA	NA	NA
Methane	µg/L	NS	NA	NA	NA	NA	NA	NA	NA	NA	NA	NA	NA	NA	NA	NA	NA
Other																	
Carbon	mg/L	NS	NA	NA	NA	NA	NA	NA	NA	NA	NA	NA	NA	NA	NA	NA	NA
Nitrate-N	mg/L	10	NA	NA	NA	NA	NA	NA	NA	NA	NA	NA	NA	NA	NA	NA	NA
Sulfate	mg/L	250	NA	NA	NA	NA	NA	NA	NA	NA	NA	NA	NA	NA	NA	NA	NA
Total Organic Carbon	mg/L	NS	NA	NA	NA	NA	NA	NA	NA	NA	NA	NA	NA	NA	NA	NA	NA
Metals																	
Iron, Dissolved	µg/L	300	NA	NA	NA	NA	NA	NA	NA	NA	NA	NA	NA	NA	NA	NA	NA
Iron	µg/L	300	NA	NA	NA	NA	NA	NA	NA	NA	NA	NA	NA	NA	NA	NA	NA
Manganese, Dissolved	µg/L	50	NA	NA	NA	NA	NA	NA	NA	NA	NA	NA	NA	NA	NA	NA	NA
Manganese	µg/L	50	NA	NA	NA	NA	NA	NA	NA	NA	NA	NA	NA	NA	NA	NA	NA

See Notes on Last Page.

Table 2
On-Site Groundwater Analytical Results
Ford Livonia Transmission Plant
36200 Plymouth Road
Livonia, Michigan

Location:		EGLE Non-Residential Drinking Water Criteria	TW-16-02															
Screen Interval (ft bgs):	Unit		12-17															
Date:			4/25/2017	8/2/2017	11/7/2017	2/14/2018	5/11/2018	8/6/2018	10/30/2018	2/26/2019	6/10/2019	9/24/2019	11/11/2019	2/3/2020	8/18/2020	11/5/2020	3/2/2021	5/17/2021
Semi-volatile Organic Compounds (SVOCs)																		
1,4-Dioxane	µg/L	350	7.2	3.9	5.8	3.9	5.0	2.7	5.3	4.6	2.8	2.2	2.0	1.8 J	1.2 J	1.0 J	< 2.0	< 2.0
Volatile Organic Compounds (VOCs)																		
1,1,1-Trichloroethane	µg/L	200	< 630	< 500	< 400	< 1,000	< 500	< 250	< 500	< 330	NA	NA	NA	NA	NA	NA	NA	NA
1,1,2,2-Tetrachloroethane	µg/L	35	< 630	< 500	< 400	< 1,000	< 500	< 250	< 500	< 330 J	NA	NA	NA	NA	NA	NA	NA	NA
1,1,2-trichloro-1,2,2-trifluoroethane	µg/L	170,000	< 630	< 500	< 400	< 1,000	< 500	< 250	< 500	< 330	NA	NA	NA	NA	NA	NA	NA	NA
1,1,2-Trichloroethane	µg/L	5.0	< 630	< 500	< 400	< 1,000	< 500	< 250	< 500	< 330	NA	NA	NA	NA	NA	NA	NA	NA
1,1-Dichloroethane	µg/L	2,500	< 630	< 500	< 400	< 1,000	< 500	< 250	< 500	< 330	NA	NA	NA	NA	NA	NA	NA	NA
1,1-Dichloroethene	µg/L	7.0	< 630	< 500	< 400	< 1,000	< 500	< 250	< 500	< 330	< 250	< 330	**15 J**	< 330	< 330	< 250	< 330	< 330
1,2,3-Trimethylbenzene	µg/L	NS	< 3,100	< 2,500	< 2,000	< 5,000	< 2,500	< 1,300	< 2,500	< 1,700	NA	NA	NA	NA	NA	NA	NA	NA
1,2,4-Trichlorobenzene	µg/L	70	< 630	< 500	< 400	< 1,000	< 500	< 250	< 500	< 330	NA	NA	NA	NA	NA	NA	NA	NA
1,2,4-Trimethylbenzene	µg/L	63	< 630	< 500	< 400	< 1,000	< 500	< 250	< 500	< 330	NA	NA	NA	NA	NA	NA	NA	NA
1,2-Dibromo-3-chloropropane	µg/L	0.2	< 630	< 500	< 400	< 1,000	< 500	< 250	< 500	< 330 J	NA	NA	NA	NA	NA	NA	NA	NA
1,2-Dibromoethane	µg/L	0.05	< 630	< 500	< 400	< 1,000	< 500	< 250	< 500	< 330	NA	NA	NA	NA	NA	NA	NA	NA
1,2-Dichlorobenzene	µg/L	600	< 630	< 500	< 400	< 1,000	< 500	< 250	< 500	< 330	NA	NA	NA	NA	NA	NA	NA	NA
1,2-Dichloroethane	µg/L	5.0	< 630	< 500	< 400	< 1,000	< 500	< 250	< 500	< 330	NA	NA	NA	NA	NA	NA	NA	NA
1,2-Dichloropropane	µg/L	5.0	< 630	< 500	< 400	< 1,000	< 500	< 250	< 500	< 330	NA	NA	NA	NA	NA	NA	NA	NA
1,3,5-Trimethylbenzene	µg/L	72	< 630	< 500	< 400	< 1,000	< 500	< 250	< 500	< 330	NA	NA	NA	NA	NA	NA	NA	NA
1,3-Dichlorobenzene	µg/L	19	< 630	< 500	< 400	< 1,000	< 500	< 250	< 500	< 330	NA	NA	NA	NA	NA	NA	NA	NA
1,4-Dichlorobenzene	µg/L	75	< 630	< 500	< 400	< 1,000	< 500	< 250	< 500	< 330	NA	NA	NA	NA	NA	NA	NA	NA
2-Butanone (MEK)	µg/L	38,000	< 6,300	< 5,000	< 4,000	< 10,000	< 5,000	< 2,500	< 5,000	< 3,300 J	NA	NA	NA	NA	NA	NA	NA	NA
2-Methylnaphthalene	µg/L	750	NA	NA	NA	NA	NA	NA	NA	NA	NA	NA	NA	NA	NA	NA	NA	NA
4-Methyl-2-Pentanone (MIBK)	µg/L	5,200	< 6,300	< 5,000	< 4,000	< 10,000	< 5,000	< 2,500	< 5,000	< 3,300 J	NA	NA	NA	NA	NA	NA	NA	NA
Acetone	µg/L	2,100	< 6,300	< 5,000	< 4,000	< 10,000	< 5,000	< 2,500	< 5,000	< 3,300	NA	NA	NA	NA	NA	NA	NA	NA
Benzene	µg/L	5.0	< 630	< 500	< 400	< 1,000	< 500	< 250	< 500	< 330	NA	NA	NA	NA	NA	NA	NA	NA
Bromodichloromethane	µg/L	80	< 630	< 500	< 400	< 1,000	< 500	< 250	< 500	< 330	NA	NA	NA	NA	NA	NA	NA	NA
Bromoform	µg/L	80	< 630	< 500	< 400	< 1,000	< 500	< 250	< 500	< 330 J	NA	NA	NA	NA	NA	NA	NA	NA
Bromomethane	µg/L	29	< 630	< 500	< 400	< 1,000	< 500	< 250	< 500	< 330	NA	NA	NA	NA	NA	NA	NA	NA
Carbon Disulfide	µg/L	2,300	< 3,100	< 2,500	< 2,000	< 5,000	< 2,500	< 1,300	< 2,500	< 1,700	NA	NA	NA	NA	NA	NA	NA	NA
Carbon Tetrachloride	µg/L	5.0	< 630	< 500	< 400	< 1,000	< 500	< 250	< 500	< 330	NA	NA	NA	NA	NA	NA	NA	NA
Trichlorofluoromethane (CFC-11)	µg/L	7,300	< 630	< 500	< 400	< 1,000	< 500	< 250	< 500	< 330	NA	NA	NA	NA	NA	NA	NA	NA
Dichlorodifluoromethane (CFC-12)	µg/L	4,800	< 630	< 500	< 400	< 1,000	< 500	< 250	< 500	< 330	NA	NA	NA	NA	NA	NA	NA	NA
Chlorobenzene	µg/L	100	< 630	< 500	< 400	< 1,000	< 500	< 250	< 500	< 330	NA	NA	NA	NA	NA	NA	NA	NA
Chlorodibromomethane	µg/L	80	< 630	< 500	< 400	< 1,000	< 500	< 250	< 500	< 330	NA	NA	NA	NA	NA	NA	NA	NA
Chloroethane	µg/L	1,700	< 630	< 500	< 400	< 1,000	< 500	< 250	< 500	< 330	NA	NA	NA	NA	NA	NA	NA	NA
Chloroform	µg/L	80	< 630	< 500	< 400	< 1,000	< 500	< 250	< 500	< 330	NA	NA	NA	NA	NA	NA	NA	NA
Chloromethane	µg/L	1,100	< 630	< 500	< 400	< 1,000	< 500	< 250	< 500	< 330	NA	NA	NA	NA	NA	NA	NA	NA
cis-1,2-Dichloroethene	µg/L	70	**5,200**	**3,100**	**6,000**	**3,500**	**4,400**	**4,100**	**6,900**	**7,700**	**3,000**	**2,800**	**3,300**	**2,200**	**720**	**980**	**600**	**670**
cis-1,3-Dichloropropene	µg/L	NS	< 630	< 500	< 400	< 1,000	< 500	< 250	< 500	< 330	NA	NA	NA	NA	NA	NA	NA	NA
Cyclohexane	µg/L	NS	< 630	< 500	< 400	< 1,000	< 500	< 250	< 500	< 330	NA	NA	NA	NA	NA	NA	NA	NA
Dichloromethane	µg/L	5.0	< 3,100B	< 2,500	< 2,000	< 5,000	< 2,500	< 1,300	< 2,500	< 1,700	NA	NA	NA	NA	NA	NA	NA	NA
Diethyl ether	µg/L	10	< 1,300	< 1,000	< 800	< 2,000	< 1,000	< 500	< 1,000	< 670	NA	NA	NA	NA	NA	NA	NA	NA
Ethylbenzene	µg/L	74	< 630	< 500	< 400	< 1,000	< 500	< 250	< 500	< 330	NA	NA	NA	NA	NA	NA	NA	NA
Isopropylbenzene	µg/L	2,300	< 630	< 500	< 400	< 1,000	< 500	< 250	< 500	< 330	NA	NA	NA	NA	NA	NA	NA	NA
m&p-Xylenes	µg/L	NS	NA	NA	< 800	NA	NA	NA	NA	NA	NA	NA	NA	NA	NA	NA	NA	NA
Methyl Acetate	µg/L	NS	< 6,300	< 5,000	< 4,000	< 10,000	< 5,000	< 2,500	< 5,000	< 3,300 J	NA	NA	NA	NA	NA	NA	NA	NA
Methyl N-Butyl Ketone (2-Hexanone)	µg/L	2,900	< 6,300	< 5,000	< 4,000	< 10,000	< 5,000	< 2,500	< 5,000	< 3,300 J	NA	NA	NA	NA	NA	NA	NA	NA
Methylcyclohexane	µg/L	NS	< 630	< 500	< 400	< 1,000	< 500	< 250	< 500	< 330	NA	NA	NA	NA	NA	NA	NA	NA

See Notes on Last Page.

Table 2
On-Site Groundwater Analytical Results
Ford Livonia Transmission Plant
36200 Plymouth Road
Livonia, Michigan

Location:		EGLE Non-Residential Drinking Water Criteria	TW-16-02															
Screen Interval (ft bgs):			12-17															
Date:	Unit		4/25/2017	8/2/2017	11/7/2017	2/14/2018	5/11/2018	8/6/2018	10/30/2018	2/26/2019	6/10/2019	9/24/2019	11/11/2019	2/3/2020	8/18/2020	11/5/2020	3/2/2021	5/17/2021
Methyl-tert-butyl ether	µg/L	40	< 630	< 500	< 400	< 1,000	< 500	< 250	< 500	< 330 J	NA	NA	NA	NA	NA	NA	NA	NA
o-Xylene	µg/L	NS	NA	NA	< 400	NA	NA	NA	NA	NA	NA	NA	NA	NA	NA	NA	NA	NA
Naphthalene	µg/L	1,500	NA	NA	NA	NA	NA	NA	NA	NA	NA	NA	NA	NA	NA	NA	NA	NA
Styrene (Monomer)	µg/L	100	< 630	< 500	< 400	< 1,000	< 500	< 250	< 500	< 330	NA	NA	NA	NA	NA	NA	NA	NA
Tetrachloroethene	µg/L	5.0	< 630	< 500	< 400	< 1,000	< 500	< 250	< 500	< 330	< 250	< 330	< 25	< 330	< 330	< 250	< 330	< 330
Toluene	µg/L	790	< 630	< 500	< 400	< 1,000	< 500	< 250	< 500	< 330	NA	NA	NA	NA	NA	NA	NA	NA
Total Xylenes	µg/L	280	< 1,300	< 1,000	< 800	< 2,000	< 1,000	< 500	< 1,000	< 670	NA	NA	NA	NA	NA	NA	NA	NA
trans-1,2-Dichloroethene	µg/L	100	< 630	< 500	< 400	< 1,000	< 500	56 J	< 500	**130 J**	< 250	< 330	48	< 330	< 330	< 250	< 330	< 330
trans-1,3-Dichloropropene	µg/L	NS	< 630	< 500	< 400	< 1,000	< 500	< 250	< 500	< 330	NA	NA	NA	NA	NA	NA	NA	NA
Trichloroethene	µg/L	5.0	< 630	< 500	< 400	< 1,000	< 500	< 250	< 500	< 330	< 250	< 330	< 25	< 330	< 330	< 250	< 330	< 330
Vinyl chloride	µg/L	2.0	**15,000**	**12,000**	**13,000**	**9,100**	**8,500**	**7,300**	**12,000**	**8,900**	**5,800**	**7,600**	**5,700**	**7,000**	**3,700**	**5,100**	**4,100**	**5,100**
Gases																		
Ethane	µg/L	NS	NA	NA	NA	NA	NA	NA	NA	NA	NA	NA	NA	NA	NA	NA	NA	NA
Ethene	µg/L	NS	NA	NA	NA	NA	NA	NA	NA	NA	NA	NA	NA	NA	NA	NA	NA	NA
Methane	µg/L	NS	NA	NA	NA	NA	NA	NA	NA	NA	NA	NA	NA	NA	NA	NA	NA	NA
Other																		
Carbon	mg/L	NS	NA	NA	NA	NA	NA	NA	NA	NA	NA	NA	NA	NA	NA	NA	NA	NA
Nitrate-N	mg/L	10	NA	NA	NA	NA	NA	NA	NA	NA	NA	NA	NA	NA	NA	NA	NA	NA
Sulfate	mg/L	250	NA	NA	NA	NA	NA	NA	NA	NA	NA	NA	NA	NA	NA	NA	NA	NA
Total Organic Carbon	mg/L	NS	NA	NA	NA	NA	NA	NA	NA	NA	NA	NA	NA	NA	NA	NA	NA	NA
Metals																		
Iron, Dissolved	µg/L	300	NA	NA	NA	NA	NA	NA	NA	NA	NA	NA	NA	NA	NA	NA	NA	NA
Iron	µg/L	300	NA	NA	NA	NA	NA	NA	NA	NA	NA	NA	NA	NA	NA	NA	NA	NA
Manganese, Dissolved	µg/L	50	NA	NA	NA	NA	NA	NA	NA	NA	NA	NA	NA	NA	NA	NA	NA	NA
Manganese	µg/L	50	NA	NA	NA	NA	NA	NA	NA	NA	NA	NA	NA	NA	NA	NA	NA	NA

See Notes on Last Page.

Table 2
On-Site Groundwater Analytical Results
Ford Livonia Transmission Plant
36200 Plymouth Road
Livonia, Michigan

Location:		EGLE Non-Residential Drinking Water Criteria	TW-16-03														
Screen Interval (ft bgs):	Unit		9-19														
Date:			8/3/2017	11/8/2017	2/14/2018	5/11/2018	8/8/2018	10/30/2018	2/25/2019	6/11/2019	9/27/2019	11/14/2019	2/11/2020	8/18/2020	11/9/2020	3/1/2021	5/20/2021
Semi-volatile Organic Compounds (SVOCs)																	
1,4-Dioxane	µg/L	350	< 2.0B	< 2.0	< 2.0	< 2.0	1.0 J	1.1 J	< 2.0	< 2.0	0.93 J	0.43 J	< 2.0	< 2.0	< 2.0	< 2.0	< 4.0
Volatile Organic Compounds (VOCs)																	
1,1,1-Trichloroethane	µg/L	200	< 4.0	< 3.3	< 10	< 2.5	< 2.0	< 6.7	< 1.7	NA	NA	NA	NA	NA	NA	NA	NA
1,1,2,2-Tetrachloroethane	µg/L	35	< 4.0	< 3.3	< 10	< 2.5	< 2.0	< 6.7	< 1.7 J	NA	NA	NA	NA	NA	NA	NA	NA
1,1,2-trichloro-1,2,2-trifluoroethane	µg/L	170,000	< 4.0	< 3.3	< 10	< 2.5	< 2.0	< 6.7	< 1.7	NA	NA	NA	NA	NA	NA	NA	NA
1,1,2-Trichloroethane	µg/L	5.0	< 4.0	< 3.3	< 10	< 2.5	< 2.0	< 6.7	< 1.7	NA	NA	NA	NA	NA	NA	NA	NA
1,1-Dichloroethane	µg/L	2,500	< 4.0	< 3.3	< 10	< 2.5	0.44 J	< 6.7	0.43 J	NA	NA	NA	NA	NA	NA	NA	NA
1,1-Dichloroethene	µg/L	7.0	< 4.0	< 3.3	< 10	< 2.5	< 2.0	< 6.7	< 1.7	< 1.0	< 1.0	< 1.0	< 5.0	< 5.0	< 2.5	< 2.5	< 2.5
1,2,3-Trimethylbenzene	µg/L	NS	< 20	< 17	< 50	< 13	< 10	< 33	< 8.4	NA	NA	NA	NA	NA	NA	NA	NA
1,2,4-Trichlorobenzene	µg/L	70	< 4.0	< 3.3	< 10	< 2.5	< 2.0	< 6.7	< 1.7	NA	NA	NA	NA	NA	NA	NA	NA
1,2,4-Trimethylbenzene	µg/L	63	< 4.0	< 3.3	< 10	< 2.5	< 2.0	< 6.7	< 1.7	NA	NA	NA	NA	NA	NA	NA	NA
1,2-Dibromo-3-chloropropane	µg/L	0.2	< 4.0	< 3.3	< 10	< 2.5	< 2.0	< 6.7	< 1.7	NA	NA	NA	NA	NA	NA	NA	NA
1,2-Dibromoethane	µg/L	0.05	< 4.0	< 3.3	< 10	< 2.5	< 2.0	< 6.7	< 1.7	NA	NA	NA	NA	NA	NA	NA	NA
1,2-Dichlorobenzene	µg/L	600	< 4.0	< 3.3	< 10	< 2.5	< 2.0	< 6.7	< 1.7	NA	NA	NA	NA	NA	NA	NA	NA
1,2-Dichloroethane	µg/L	5.0	< 4.0	< 3.3	< 10	< 2.5	< 2.0	< 6.7	< 1.7	NA	NA	NA	NA	NA	NA	NA	NA
1,2-Dichloropropane	µg/L	5.0	< 4.0	< 3.3	< 10	< 2.5	< 2.0	< 6.7	< 1.7	NA	NA	NA	NA	NA	NA	NA	NA
1,3,5-Trimethylbenzene	µg/L	72	< 4.0	< 3.3	< 10	< 2.5	< 2.0	< 6.7	< 1.7	NA	NA	NA	NA	NA	NA	NA	NA
1,3-Dichlorobenzene	µg/L	19	< 4.0	< 3.3	< 10	< 2.5	< 2.0	< 6.7	< 1.7	NA	NA	NA	NA	NA	NA	NA	NA
1,4-Dichlorobenzene	µg/L	75	< 4.0	< 3.3	< 10	< 2.5	< 2.0	< 6.7	< 1.7	NA	NA	NA	NA	NA	NA	NA	NA
2-Butanone (MEK)	µg/L	38,000	< 40	< 33	< 100	< 25	< 20	< 67	< 17 J	NA	NA	NA	NA	NA	NA	NA	NA
2-Methylnaphthalene	µg/L	750	NA	NA	NA	NA	NA	NA	NA	NA	NA	NA	NA	NA	NA	NA	NA
4-Methyl-2-Pentanone (MIBK)	µg/L	5,200	< 40	< 33	< 100	< 25	< 20	< 67	< 17 J	NA	NA	NA	NA	NA	NA	NA	NA
Acetone	µg/L	2,100	< 40	< 33	< 100	< 25	< 20	< 67	< 17	NA	NA	NA	NA	NA	NA	NA	NA
Benzene	µg/L	5.0	< 4.0	< 3.3	< 10	< 2.5	< 2.0	< 6.7	< 1.7	NA	NA	NA	NA	NA	NA	NA	NA
Bromodichloromethane	µg/L	80	< 4.0	< 3.3	< 10	< 2.5	< 2.0	< 6.7	< 1.7	NA	NA	NA	NA	NA	NA	NA	NA
Bromoform	µg/L	80	< 4.0	< 3.3	< 10	< 2.5	< 2.0	< 6.7	< 1.7 J	NA	NA	NA	NA	NA	NA	NA	NA
Bromomethane	µg/L	29	< 4.0	< 3.3	< 10	< 2.5	< 2.0	< 6.7	< 1.7	NA	NA	NA	NA	NA	NA	NA	NA
Carbon Disulfide	µg/L	2,300	< 20	< 17	< 50	< 13	< 10	< 33	< 8.4	NA	NA	NA	NA	NA	NA	NA	NA
Carbon Tetrachloride	µg/L	5.0	< 4.0	< 3.3	< 10	< 2.5	< 2.0	< 6.7	< 1.7	NA	NA	NA	NA	NA	NA	NA	NA
Trichlorofluoromethane (CFC-11)	µg/L	7,300	< 4.0	< 3.3	< 10	< 2.5	< 2.0	< 6.7	< 1.7	NA	NA	NA	NA	NA	NA	NA	NA
Dichlorodifluoromethane (CFC-12)	µg/L	4,800	< 4.0	< 3.3	< 10	< 2.5	< 2.0	< 6.7	< 1.7	NA	NA	NA	NA	NA	NA	NA	NA
Chlorobenzene	µg/L	100	< 4.0	< 3.3	< 10	< 2.5	< 2.0	< 6.7	< 1.7	NA	NA	NA	NA	NA	NA	NA	NA
Chlorodibromomethane	µg/L	80	< 4.0	< 3.3	< 10	< 2.5	< 2.0	< 6.7	< 1.7	NA	NA	NA	NA	NA	NA	NA	NA
Chloroethane	µg/L	1,700	< 4.0	< 3.3	< 10	< 2.5	< 2.0	< 6.7	< 1.7	NA	NA	NA	NA	NA	NA	NA	NA
Chloroform	µg/L	80	< 4.0	< 3.3	< 10	< 2.5	< 2.0	< 6.7	< 1.7	NA	NA	NA	NA	NA	NA	NA	NA
Chloromethane	µg/L	1,100	< 4.0	< 3.3 J	< 10	< 2.5	< 2.0	< 6.7	< 1.7	NA	NA	NA	NA	NA	NA	NA	NA
cis-1,2-Dichloroethene	µg/L	70	37	36	40	39	36	42	33	14	35	52	33	32	41	32	25
cis-1,3-Dichloropropene	µg/L	NS	< 4.0	< 3.3	< 10	< 2.5	< 2.0	< 6.7	< 1.7	NA	NA	NA	NA	NA	NA	NA	NA
Cyclohexane	µg/L	NS	< 4.0	< 3.3	< 10	< 2.5	< 2.0	< 6.7	< 1.7	NA	NA	NA	NA	NA	NA	NA	NA
Dichloromethane	µg/L	5.0	< 20	< 17	< 50	< 13	< 10	< 33	< 8.4	NA	NA	NA	NA	NA	NA	NA	NA
Diethyl ether	µg/L	10	< 8.0	< 6.7	< 20	< 5.0	< 4.0	< 13	< 3.3	NA	NA	NA	NA	NA	NA	NA	NA
Ethylbenzene	µg/L	74	< 4.0	< 3.3	< 10	< 2.5	< 2.0	< 6.7	< 1.7	NA	NA	NA	NA	NA	NA	NA	NA
Isopropylbenzene	µg/L	2,300	< 4.0	< 3.3	< 10	< 2.5	< 2.0	< 6.7	< 1.7	NA	NA	NA	NA	NA	NA	NA	NA
m&p-Xylenes	µg/L	NS	NA	< 6.7	NA	NA	NA	NA	NA	NA	NA	NA	NA	NA	NA	NA	NA
Methyl Acetate	µg/L	NS	< 40	< 33	< 100	< 25	< 20	< 67	< 17	NA	NA	NA	NA	NA	NA	NA	NA
Methyl N-Butyl Ketone (2-Hexanone)	µg/L	2,900	< 40	< 33	< 100	< 25	< 20	< 67	< 17 J	NA	NA	NA	NA	NA	NA	NA	NA
Methylcyclohexane	µg/L	NS	< 4.0	< 3.3	< 10	< 2.5	< 2.0	< 6.7	< 1.7	NA	NA	NA	NA	NA	NA	NA	NA

See Notes on Last Page.

Table 2
On-Site Groundwater Analytical Results
Ford Livonia Transmission Plant
36200 Plymouth Road
Livonia, Michigan

Location:		EGLE Non-Residential Drinking Water Criteria	TW-16-03														
Screen Interval (ft bgs):			9-19														
Date:	Unit		8/3/2017	11/8/2017	2/14/2018	5/11/2018	8/8/2018	10/30/2018	2/25/2019	6/11/2019	9/27/2019	11/14/2019	2/11/2020	8/18/2020	11/9/2020	3/1/2021	5/20/2021
Methyl-tert-butyl ether	µg/L	40	< 4.0	< 3.3	< 10	< 2.5	< 2.0	< 6.7	< 1.7	NA	NA	NA	NA	NA	NA	NA	NA
o-Xylene	µg/L	NS	NA	< 3.3	NA	NA	NA	NA	NA	NA	NA	NA	NA	NA	NA	NA	NA
Naphthalene	µg/L	1,500	NA	NA	NA	NA	NA	NA	NA	NA	NA	NA	NA	NA	NA	NA	NA
Styrene (Monomer)	µg/L	100	< 4.0	< 3.3	< 10	< 2.5	< 2.0	< 6.7	< 1.7	NA	NA	NA	NA	NA	NA	NA	NA
Tetrachloroethene	µg/L	5.0	< 4.0	< 3.3	< 10	< 2.5	< 2.0	< 6.7	< 1.7	< 1.0	< 1.0	< 1.0	< 5.0	< 5.0	< 2.5	< 2.5	< 2.5
Toluene	µg/L	790	< 4.0	< 3.3	< 10	< 2.5	< 2.0	< 6.7	< 1.7	NA	NA	NA	NA	NA	NA	NA	NA
Total Xylenes	µg/L	280	< 8.0	< 6.7	< 20	< 5.0	< 4.0	< 13	< 3.3	NA	NA	NA	NA	NA	NA	NA	NA
trans-1,2-Dichloroethene	µg/L	100	< 4.0	< 3.3	< 10	< 2.5	< 2.0	< 6.7	< 1.7	< 1.0	< 1.0	< 1.0	< 5.0	< 5.0	< 2.5	< 2.5	< 2.5
trans-1,3-Dichloropropene	µg/L	NS	< 4.0	< 3.3	< 10	< 2.5	< 2.0	< 6.7	< 1.7	NA	NA	NA	NA	NA	NA	NA	NA
Trichloroethene	µg/L	5.0	< 4.0	< 3.3	< 10	< 2.5	< 2.0	< 6.7	< 1.7	< 1.0	< 1.0	< 1.0	< 5.0	< 5.0	< 2.5	0.35 J	< 2.5
Vinyl chloride	µg/L	2.0	**100**	**77**	**95**	**78**	**76**	**97**	**48**	**20**	**53**	**87**	**82**	**84**	**89**	**69**	**46**
Gases																	
Ethane	µg/L	NS	NA	NA	NA	NA	NA	NA	NA	NA	NA	NA	NA	NA	NA	NA	NA
Ethene	µg/L	NS	NA	NA	NA	NA	NA	NA	NA	NA	NA	NA	NA	NA	NA	NA	NA
Methane	µg/L	NS	NA	NA	NA	NA	NA	NA	NA	NA	NA	NA	NA	NA	NA	NA	NA
Other																	
Carbon	mg/L	NS	NA	NA	NA	NA	NA	NA	NA	NA	NA	NA	NA	NA	NA	NA	NA
Nitrate-N	mg/L	10	NA	NA	NA	NA	NA	NA	NA	NA	NA	NA	NA	NA	NA	NA	NA
Sulfate	mg/L	250	NA	NA	NA	NA	NA	NA	NA	NA	NA	NA	NA	NA	NA	NA	NA
Total Organic Carbon	mg/L	NS	NA	NA	NA	NA	NA	NA	NA	NA	NA	NA	NA	NA	NA	NA	NA
Metals																	
Iron, Dissolved	µg/L	300	NA	NA	NA	NA	NA	NA	NA	NA	NA	NA	NA	NA	NA	NA	NA
Iron	µg/L	300	NA	NA	NA	NA	NA	NA	NA	NA	NA	NA	NA	NA	NA	NA	NA
Manganese, Dissolved	µg/L	50	NA	NA	NA	NA	NA	NA	NA	NA	NA	NA	NA	NA	NA	NA	NA
Manganese	µg/L	50	NA	NA	NA	NA	NA	NA	NA	NA	NA	NA	NA	NA	NA	NA	NA

See Notes on Last Page.

Table 2
On-Site Groundwater Analytical Results
Ford Livonia Transmission Plant
36200 Plymouth Road
Livonia, Michigan

Location:		EGLE Non-Residential Drinking Water Criteria	TW-16-04															
Screen Interval (ft bgs):			9-19															
Date:	Unit		4/25/2017	8/3/2017	11/8/2017	2/14/2018	5/11/2018	8/8/2018	10/30/2018	2/25/2019	6/11/2019	9/27/2019	11/14/2019	2/4/2020	8/18/2020	11/5/2020	3/1/2021	5/20/2021
Semi-volatile Organic Compounds (SVOCs)																		
1,4-Dioxane	µg/L	350	1.7 J	< 2.0B	0.89 J	< 2.0	< 2.0	1.2 J	1.5 J	1.2 J	1.1 J	< 2.0	0.86 J	< 2.0	< 2.0	< 2.0	< 2.0	< 2.0
Volatile Organic Compounds (VOCs)																		
1,1,1-Trichloroethane	µg/L	200	< 4.0	< 4.0	< 6.7	< 6.7	< 2.5	< 1.0	< 3.3	< 3.3	NA	NA	NA	NA	NA	NA	NA	NA
1,1,2,2-Tetrachloroethane	µg/L	35	< 4.0	< 4.0	< 6.7	< 6.7	< 2.5	< 1.0	< 3.3	< 3.3	NA	NA	NA	NA	NA	NA	NA	NA
1,1,2-trichloro-1,2,2-trifluoroethane	µg/L	170,000	< 4.0	< 4.0	< 6.7	< 6.7	< 2.5	< 1.0	< 3.3	< 3.3	NA	NA	NA	NA	NA	NA	NA	NA
1,1,2-Trichloroethane	µg/L	5.0	< 4.0	< 4.0	< 6.7	< 6.7	< 2.5	< 1.0	< 3.3	< 3.3	NA	NA	NA	NA	NA	NA	NA	NA
1,1-Dichloroethane	µg/L	2,500	< 4.0	< 4.0	< 6.7	< 6.7	< 2.5	0.50 J	< 3.3	< 3.3	NA	NA	NA	NA	NA	NA	NA	NA
1,1-Dichloroethene	µg/L	7.0	< 4.0	< 4.0	< 6.7	< 6.7	< 2.5	< 1.0	< 3.3	< 3.3	< 2.5	< 2.5	< 1.0	< 2.5	< 2.5	< 1.0	< 2.0	< 2.0
1,2,3-Trimethylbenzene	µg/L	NS	< 20	< 20	< 33	< 33	< 13	< 5.0	< 17	< 17	NA	NA	NA	NA	NA	NA	NA	NA
1,2,4-Trichlorobenzene	µg/L	70	< 4.0	< 4.0	< 6.7	< 6.7	< 2.5	< 1.0	< 3.3	< 3.3	NA	NA	NA	NA	NA	NA	NA	NA
1,2,4-Trimethylbenzene	µg/L	63	< 4.0	< 4.0	< 6.7	< 6.7	< 2.5	< 1.0	< 3.3	< 3.3	NA	NA	NA	NA	NA	NA	NA	NA
1,2-Dibromo-3-chloropropane	µg/L	0.2	< 4.0	< 4.0	< 6.7	< 6.7	< 2.5	< 1.0	< 3.3	< 3.3	NA	NA	NA	NA	NA	NA	NA	NA
1,2-Dibromoethane	µg/L	0.05	< 4.0	< 4.0	< 6.7	< 6.7	< 2.5	< 1.0	< 3.3	< 3.3	NA	NA	NA	NA	NA	NA	NA	NA
1,2-Dichlorobenzene	µg/L	600	< 4.0	< 4.0	< 6.7	< 6.7	< 2.5	< 1.0	< 3.3	< 3.3	NA	NA	NA	NA	NA	NA	NA	NA
1,2-Dichloroethane	µg/L	5.0	< 4.0	< 4.0	< 6.7	< 6.7	< 2.5	< 1.0	< 3.3	< 3.3	NA	NA	NA	NA	NA	NA	NA	NA
1,2-Dichloropropane	µg/L	5.0	< 4.0	< 4.0	< 6.7	< 6.7	< 2.5	< 1.0	< 3.3	< 3.3	NA	NA	NA	NA	NA	NA	NA	NA
1,3,5-Trimethylbenzene	µg/L	72	< 4.0	< 4.0	< 6.7	< 6.7	< 2.5	< 1.0	< 3.3	< 3.3	NA	NA	NA	NA	NA	NA	NA	NA
1,3-Dichlorobenzene	µg/L	19	< 4.0	< 4.0	< 6.7	< 6.7	< 2.5	< 1.0	< 3.3	< 3.3	NA	NA	NA	NA	NA	NA	NA	NA
1,4-Dichlorobenzene	µg/L	75	< 4.0	< 4.0	< 6.7	< 6.7	< 2.5	< 1.0	< 3.3	< 3.3	NA	NA	NA	NA	NA	NA	NA	NA
2-Butanone (MEK)	µg/L	38,000	< 40	< 40	< 67	< 67	< 25	< 10	< 33	< 33	NA	NA	NA	NA	NA	NA	NA	NA
2-Methylnaphthalene	µg/L	750	NA	NA	NA	NA	NA	NA	NA	NA	NA	NA	NA	NA	NA	NA	NA	NA
4-Methyl-2-Pentanone (MIBK)	µg/L	5,200	< 40	< 40	< 67	< 67	< 25	< 10	< 33	< 33	NA	NA	NA	NA	NA	NA	NA	NA
Acetone	µg/L	2,100	< 40	< 40	< 67	< 67	< 25	5.5 J	< 33	< 33	NA	NA	NA	NA	NA	NA	NA	NA
Benzene	µg/L	5.0	< 4.0	< 4.0	< 6.7	< 6.7	< 2.5	< 1.0	< 3.3	< 3.3	NA	NA	NA	NA	NA	NA	NA	NA
Bromodichloromethane	µg/L	80	< 4.0	< 4.0	< 6.7	< 6.7	< 2.5	< 1.0	< 3.3	< 3.3	NA	NA	NA	NA	NA	NA	NA	NA
Bromoform	µg/L	80	< 4.0	< 4.0	< 6.7	< 6.7	< 2.5	< 1.0	< 3.3	< 3.3	NA	NA	NA	NA	NA	NA	NA	NA
Bromomethane	µg/L	29	< 4.0	< 4.0	< 6.7	< 6.7	< 2.5	< 1.0	< 3.3	< 3.3	NA	NA	NA	NA	NA	NA	NA	NA
Carbon Disulfide	µg/L	2,300	< 20	< 20	< 33	< 33	< 13	< 5.0	< 17	< 17	NA	NA	NA	NA	NA	NA	NA	NA
Carbon Tetrachloride	µg/L	5.0	< 4.0	< 4.0	< 6.7	< 6.7	< 2.5	< 1.0	< 3.3	< 3.3	NA	NA	NA	NA	NA	NA	NA	NA
Trichlorofluoromethane (CFC-11)	µg/L	7,300	< 4.0	< 4.0	< 6.7	< 6.7	< 2.5	< 1.0	< 3.3	< 3.3	NA	NA	NA	NA	NA	NA	NA	NA
Dichlorodifluoromethane (CFC-12)	µg/L	4,800	< 4.0	< 4.0	< 6.7	< 6.7	< 2.5	< 1.0	< 3.3	< 3.3	NA	NA	NA	NA	NA	NA	NA	NA
Chlorobenzene	µg/L	100	< 4.0	< 4.0	< 6.7	< 6.7	< 2.5	< 1.0	< 3.3	< 3.3	NA	NA	NA	NA	NA	NA	NA	NA
Chlorodibromomethane	µg/L	80	< 4.0	< 4.0	< 6.7	< 6.7	< 2.5	< 1.0	< 3.3	< 3.3	NA	NA	NA	NA	NA	NA	NA	NA
Chloroethane	µg/L	1,700	< 4.0	< 4.0	< 6.7	< 6.7	< 2.5	< 1.0	< 3.3	< 3.3	NA	NA	NA	NA	NA	NA	NA	NA
Chloroform	µg/L	80	< 4.0	< 4.0	< 6.7	< 6.7	< 2.5	< 1.0	< 3.3	< 3.3	NA	NA	NA	NA	NA	NA	NA	NA
Chloromethane	µg/L	1,100	< 4.0	< 4.0	< 6.7 J	< 6.7	< 2.5	< 1.0	< 3.3	< 3.3	NA	NA	NA	NA	NA	NA	NA	NA
cis-1,2-Dichloroethene	µg/L	70	20	18	23	25	20	21	20	14	14	13	20	12	14	14	13	8.7
cis-1,3-Dichloropropene	µg/L	NS	< 4.0	< 4.0	< 6.7	< 6.7	< 2.5	< 1.0	< 3.3	< 3.3	NA	NA	NA	NA	NA	NA	NA	NA
Cyclohexane	µg/L	NS	< 4.0	< 4.0	< 6.7	< 6.7	< 2.5	< 1.0	< 3.3	< 3.3	NA	NA	NA	NA	NA	NA	NA	NA
Dichloromethane	µg/L	5.0	< 20B	< 20	< 33	< 33	< 13	< 5.0	< 17	< 17	NA	NA	NA	NA	NA	NA	NA	NA
Diethyl ether	µg/L	10	< 8.0	< 8.0	< 13	< 13	< 5.0	< 2.0	< 6.7	< 6.7	NA	NA	NA	NA	NA	NA	NA	NA
Ethylbenzene	µg/L	74	< 4.0	< 4.0	< 6.7	< 6.7	< 2.5	< 1.0	< 3.3	< 3.3	NA	NA	NA	NA	NA	NA	NA	NA
Isopropylbenzene	µg/L	2,300	< 4.0	< 4.0	< 6.7	< 6.7	< 2.5	< 1.0	< 3.3	< 3.3	NA	NA	NA	NA	NA	NA	NA	NA
m&p-Xylenes	µg/L	NS	NA	NA	< 13	NA	NA	NA	NA	NA	NA	NA	NA	NA	NA	NA	NA	NA
Methyl Acetate	µg/L	NS	< 40	< 40	< 67	< 67	< 25	< 10	< 33	< 33	NA	NA	NA	NA	NA	NA	NA	NA
Methyl N-Butyl Ketone (2-Hexanone)	µg/L	2,900	< 40	< 40	< 67	< 67	< 25	< 10	< 33	< 33	NA	NA	NA	NA	NA	NA	NA	NA
Methylcyclohexane	µg/L	NS	< 4.0	< 4.0	< 6.7	< 6.7	< 2.5	< 1.0	< 3.3	< 3.3	NA	NA	NA	NA	NA	NA	NA	NA

See Notes on Last Page.

Table 2
On-Site Groundwater Analytical Results
Ford Livonia Transmission Plant
36200 Plymouth Road
Livonia, Michigan

Location:		EGLE Non-Residential Drinking Water Criteria	TW-16-04															
Screen Interval (ft bgs):			9-19															
Date:	Unit		4/25/2017	8/3/2017	11/8/2017	2/14/2018	5/11/2018	8/8/2018	10/30/2018	2/25/2019	6/11/2019	9/27/2019	11/14/2019	2/4/2020	8/18/2020	11/5/2020	3/1/2021	5/20/2021
Methyl-tert-butyl ether	µg/L	40	< 4.0	< 4.0	< 6.7	< 6.7	< 2.5	< 1.0	< 3.3	< 3.3	NA	NA	NA	NA	NA	NA	NA	NA
o-Xylene	µg/L	NS	NA	NA	< 6.7	NA	NA	NA	NA	NA	NA	NA	NA	NA	NA	NA	NA	NA
Naphthalene	µg/L	1,500	NA	NA	NA	NA	NA	NA	NA	NA	NA	NA	NA	NA	NA	NA	NA	NA
Styrene (Monomer)	µg/L	100	< 4.0	< 4.0	< 6.7	< 6.7	< 2.5	< 1.0	< 3.3	< 3.3	NA	NA	NA	NA	NA	NA	NA	NA
Tetrachloroethene	µg/L	5.0	< 4.0	< 4.0	< 6.7	< 6.7	< 2.5	< 1.0	< 3.3	< 3.3	< 2.5	< 2.5	< 1.0	< 2.5	< 2.5	< 1.0	< 2.0	< 2.0
Toluene	µg/L	790	< 4.0	< 4.0	< 6.7	< 6.7	< 2.5	< 1.0	< 3.3	< 3.3	NA	NA	NA	NA	NA	NA	NA	NA
Total Xylenes	µg/L	280	< 8.0	< 8.0	< 13	< 13	< 5.0	< 2.0	< 6.7	< 6.7	NA	NA	NA	NA	NA	NA	NA	NA
trans-1,2-Dichloroethene	µg/L	100	< 4.0	< 4.0	< 6.7	< 6.7	< 2.5	< 1.0	< 3.3	< 3.3	< 2.5	< 2.5	< 1.0	< 2.5	< 2.5	< 1.0	< 2.0	< 2.0
trans-1,3-Dichloropropene	µg/L	NS	< 4.0	< 4.0	< 6.7	< 6.7	< 2.5	< 1.0	< 3.3	< 3.3	NA	NA	NA	NA	NA	NA	NA	NA
Trichloroethene	µg/L	5.0	< 4.0	< 4.0	< 6.7	< 6.7	< 2.5	< 1.0	< 3.3	< 3.3	< 2.5	< 2.5	< 1.0	< 2.5	< 2.5	< 1.0	< 2.0	< 2.0
Vinyl chloride	µg/L	2.0	**150**	**120**	**100**	**77**	**65**	**63**	**90**	**65**	**51**	**49**	**46**	**22**	**20**	**30**	**30**	**20**
Gases																		
Ethane	µg/L	NS	NA	NA	NA	NA	NA	NA	NA	NA	NA	NA	NA	NA	NA	NA	NA	NA
Ethene	µg/L	NS	NA	NA	NA	NA	NA	NA	NA	NA	NA	NA	NA	NA	NA	NA	NA	NA
Methane	µg/L	NS	NA	NA	NA	NA	NA	NA	NA	NA	NA	NA	NA	NA	NA	NA	NA	NA
Other																		
Carbon	mg/L	NS	NA	NA	NA	NA	NA	NA	NA	NA	NA	NA	NA	NA	NA	NA	NA	NA
Nitrate-N	mg/L	10	NA	NA	NA	NA	NA	NA	NA	NA	NA	NA	NA	NA	NA	NA	NA	NA
Sulfate	mg/L	250	NA	NA	NA	NA	NA	NA	NA	NA	NA	NA	NA	NA	NA	NA	NA	NA
Total Organic Carbon	mg/L	NS	NA	NA	NA	NA	NA	NA	NA	NA	NA	NA	NA	NA	NA	NA	NA	NA
Metals																		
Iron, Dissolved	µg/L	300	NA	NA	NA	NA	NA	NA	NA	NA	NA	NA	NA	NA	NA	NA	NA	NA
Iron	µg/L	300	NA	NA	NA	NA	NA	NA	NA	NA	NA	NA	NA	NA	NA	NA	NA	NA
Manganese, Dissolved	µg/L	50	NA	NA	NA	NA	NA	NA	NA	NA	NA	NA	NA	NA	NA	NA	NA	NA
Manganese	µg/L	50	NA	NA	NA	NA	NA	NA	NA	NA	NA	NA	NA	NA	NA	NA	NA	NA

See Notes on Last Page.

Table 2
On-Site Groundwater Analytical Results
Ford Livonia Transmission Plant
36200 Plymouth Road
Livonia, Michigan

Notes:

Table includes routine data collected from ı Screen Interval (ft bgs):

Results are compared to EGLE Part 201 Generic Cleanup Criteria, June 2018.

* The sample collected on 8/18/2020 from MW-200S was collected from an incorrect depth interval and is considered not representative. This data is not shown on the associated analytical figures.

** The sample collected on 8/9/2021 from MW-50 was collected from an incorrect depth interval and is considered not representative. This data is not shown on the associated analytical figures.

Bold Result denotes exceedance of EGLE Non-Residential Drinking Water Criteria.

< Denotes not detected above reporting limit.

Abbreviations:

µg/L	micrograms per liter
D	deep interval
EGLE	Michigan Department of Environment, Great Lakes, and Energy
F	matrix spike (MS) and/or matrix spike duplicate (MSD) recovery exceeds control limits
ft bgs	feet below ground surface
J	estimated result
LMW	light non-aqueous phase liquid monitoring well
mg/L	milligrams per liter
MW	monitoring well
NA	not analyzed/not available
NA*	result not reported due to laboratory instrument calibration
NS	no standard / not sampled
PW	pumping well
S	shallow interval
TW	test well
UB	analyte considered non-detect at the value listed due to associated blank contamination

Analytical Methods:

8260B SIM for Semi-volatile Organic Compounds (SVOCs)

8260B for Volatile Organic Compounds (VOCs)

RSK-175 for Dissolved Gases

6020 for Metals

5310C-2000 for Dissolved Organic Carbon (DOC)/Total Organic Carbon/Persulfate

9056A for Anions

This document is a DRAFT document that has not received approval from EGLE. This document was prepared pursuant to a court Consent Decree. The opinions, findings, and conclusions expressed are those of the authors and not those of EGLE.

Table 3
Off-Site Groundwater Elevations
Ford Livonia Transmission Plant
36200 Plymouth Road
Livonia, Michigan

Well ID	TOC Elevation (ft amsl)	Screen Interval (ft bgs)	Gauging Date	Depth to LNAPL (ft btoc)	Depth to Water (ft btoc)	Total Depth (ft btoc)	LNAPL Elevation (ft amsl)	LNAPL Thickness (ft)	Groundwater Elevation (ft amsl)	Corrected Groundwater Elevation (ft amsl)
MW-72	668.81	15.0-20.0	05/22/17	NP	6.98	19.31	NA	NA	661.83	661.83
			07/24/17	NP	8.60	19.60	NA	NA	660.21	660.21
			11/06/17	NP	9.20	19.54	NA	NA	659.61	659.61
			02/05/18	NP	8.58	19.86	NA	NA	660.23	660.23
			05/07/18	NP	6.83	19.63	NA	NA	661.98	661.98
			08/16/18	NP	8.68	NM	NA	NA	660.13	660.13
			11/19/18	NP	7.72	19.64	NA	NA	661.09	661.09
			02/22/19	NP	7.48	19.61	NA	NA	661.33	661.33
			06/14/19	NP	6.86	19.65	NA	NA	661.95	661.95
			09/26/19	NP	9.98	19.63	NA	NA	658.83	658.83
			11/04/19	NP	8.57	19.62	NA	NA	660.24	660.24
			02/05/20	NP	7.23	NM	NA	NA	661.58	661.58
			05/18/20	NM[4]	NM[4]	NM[4]	NA[4]	NA[4]	NM[4]	NM[4]
			08/17/20	NP	8.76	NM	NA	NA	660.05	660.05
			11/20/20	NP	9.25	NM[5]	NA	NA	659.56	659.56
			02/08/21	NP	9.02	19.63	NA	NA	659.79	659.79
			05/03/21	NP	8.45	19.61	NA	NA	660.36	660.36
			08/17/21	NP	7.38	19.61	NA	NA	661.43	661.43
			12/07/21	NP	7.38	19.65	NA	NA	661.43	661.43
			02/14/22	NP	7.99	19.60	NA	NA	660.82	660.82
MW-72S	668.96	3.0-13.0	03/05/19	NP	7.56	13.05	NA	NA	661.40	661.40
			06/14/19	NP	7.00	13.03	NA	NA	661.96	661.96
			09/26/19	NP	9.32	13.03	NA	NA	659.64	659.64
			11/04/19	NP	8.76	13.03	NA	NA	660.20	660.20
			02/05/20	NP	7.42	NM	NA	NA	661.54	661.54
			05/18/20	NP	7.29	13.02	NA	NA	661.67	661.67
			08/17/20	NP	8.93	NM	NA	NA	660.03	660.03
			11/20/20	NP	9.44	NM[5]	NA	NA	659.52	659.52
			02/08/21	Could Not Access Well, covered by ice/snow						
			05/03/21	NP	8.63	13.02	NA	NA	660.33	660.33
			08/17/21	NP	7.56	13.00	NA	NA	661.40	661.40
			12/07/21	NP	7.55	13.02	NA	NA	661.41	661.41
			02/14/22	NP	8.18	13.00	NA	NA	660.78	660.78
MW-73S	666.89	7.0-12.0	05/22/17	NP	4.72	11.31	NA	NA	662.17	662.17
			07/24/17	NP	6.38	11.48	NA	NA	660.51	660.51
			11/06/17	NP	6.94	11.42	NA	NA	659.95	659.95
			02/05/18	NP	6.30	11.62	NA	NA	660.59	660.59
			05/07/18	NP	4.77	11.55	NA	NA	662.12	662.12
			08/16/18	NP	6.25	NM	NA	NA	660.64	660.64
			11/19/18	NP	5.45	11.54	NA	NA	661.44	661.44
			12/10/18	Monitoring Well Abandoned						
MW-73SR	667.00	2.5-12.5	02/22/19	NP	5.56	12.38	NA	NA	661.44	661.44
			06/14/19	NP	4.80	12.40	NA	NA	662.20	662.20
			09/26/19	NP	6.82	12.49	NA	NA	660.18	660.18
			11/04/19	NP	6.43	12.40	NA	NA	660.57	660.57
			02/05/20	NP	5.36	NM	NA	NA	661.64	661.64
			05/18/20	NP	5.14	12.38	NA	NA	661.86	661.86
			08/17/20	NP	6.57	NM	NA	NA	660.43	660.43
			11/20/20	NP	7.13	NM[5]	NA	NA	659.87	659.87
			02/08/21	NP	6.96	12.40	NA	NA	660.04	660.04
			05/03/21	NP	6.34	12.38	NA	NA	660.66	660.66
			08/17/21	NP	5.58	12.39	NA	NA	661.42	661.42
			12/07/21	NP	5.48	12.38	NA	NA	661.52	661.52
			02/14/22	NP	5.92	12.35	NA	NA	661.08	661.08
MW-73D	667.03	13.5-18.5	05/22/17	NP	4.98	17.21	NA	NA	662.05	662.05
			07/24/17	NP	6.64	17.47	NA	NA	660.39	660.39
			11/06/17	NP	7.22	17.38	NA	NA	659.81	659.81
			02/05/18	NP	6.54	17.52	NA	NA	660.49	660.49
			05/07/18	NP	5.02	17.36	NA	NA	662.01	662.01
			08/16/18	NP	6.49	NM	NA	NA	660.54	660.54
			11/19/18	NP	5.73	17.35	NA	NA	661.30	661.30
			02/22/19	NP	5.54	17.37	NA	NA	661.49	661.49
			06/14/19	NP	4.79	17.37	NA	NA	662.24	662.24
			09/26/19	NP	7.84	17.39	NA	NA	659.19	659.19
			11/04/19	NP	6.39	17.38	NA	NA	660.64	660.64
			02/05/20	NP	5.34	NM	NA	NA	661.69	661.69
			05/18/20	NM[4]	NM[4]	NM[4]	NA[4]	NA[4]	NM[4]	NM[4]
			08/17/20	NP	6.53	NM	NA	NA	660.50	660.50
			11/20/20	NP	7.09	NM[5]	NA	NA	659.94	659.94
			02/08/21	NP	6.96	17.36	NA	NA	660.07	660.07
			05/03/21	NP	6.34	17.36	NA	NA	660.69	660.69
			08/17/21	NP	5.55	17.35	NA	NA	661.48	661.48
			12/07/21	NP	5.37	17.37	NA	NA	661.66	661.66
			02/14/22	NP	5.92	17.35	NA	NA	661.11	661.11
MW-74	667.90	14.0-19.0	05/22/17	NP	5.94	18.52	NA	NA	661.96	661.96
			07/24/17	NP	7.47	18.81	NA	NA	660.43	660.43
			11/06/17	NP	8.12	18.76	NA	NA	659.78	659.78
			02/05/18	NP	7.49	18.85	NA	NA	660.41	660.41
			05/07/18	NP	5.95	18.77	NA	NA	661.95	661.95
			08/16/18	NP	7.38	NM	NA	NA	660.52	660.52
			11/19/18	NP	6.25	18.77	NA	NA	661.65	661.65
			02/22/19	NP	6.45	18.76	NA	NA	661.45	661.45
			06/14/19	NP	5.63	18.76	NA	NA	662.27	662.27
			09/26/19	NP	7.48	18.78	NA	NA	660.42	660.42
			11/04/19	NP	7.31	18.78	NA	NA	660.59	660.59
			02/05/20	NP	6.29	NM	NA	NA	661.61	661.61
			05/18/20	NM[4]	NM[4]	NM[4]	NA[4]	NA[4]	NM[4]	NM[4]
			08/17/20	NP	7.36	NM	NA	NA	660.54	660.54
			11/20/20	NP	7.94	NM[5]	NA	NA	659.96	659.96
			02/08/21	NP	7.81	18.78	NA	NA	660.09	660.09
			05/03/21	NP	7.25	18.76	NA	NA	660.65	660.65
			08/17/21	NP	6.38	18.76	NA	NA	661.52	661.52
			12/07/21	NP	6.36	18.75	NA	NA	661.54	661.54
			02/14/22	NP	6.74	18.75	NA	NA	661.16	661.16

See Notes on Last Page.

Table 3
Off-Site Groundwater Elevations
Ford Livonia Transmission Plant
36200 Plymouth Road
Livonia, Michigan

Well ID	TOC Elevation (ft amsl)	Screen Interval (ft bgs)	Gauging Date	Depth to LNAPL (ft btoc)	Depth to Water (ft btoc)	Total Depth (ft btoc)	LNAPL Elevation (ft amsl)	LNAPL Thickness (ft)	Groundwater Elevation (ft amsl)	Corrected Groundwater Elevation (ft amsl)
MW-74S	667.93	3.0-13.0	02/22/19	NP	6.44	12.78	NA	NA	661.49	661.49
			06/14/19	NP	5.65	12.77	NA	NA	662.28	662.28
			09/26/19	NP	7.49	12.76	NA	NA	660.44	660.44
			11/04/19	NP	7.31	12.79	NA	NA	660.62	660.62
			02/05/20	NP	6.27	NM	NA	NA	661.66	661.66
			05/18/20	NP	6.28	12.78	NA	NA	661.65	661.65
			08/17/20	NP	7.36	NM	NA	NA	660.57	660.57
			11/20/20	NP	7.94	NM[5]	NA	NA	659.99	659.99
			02/08/21	NP	7.82	12.79	NA	NA	660.11	660.11
			05/03/21	NP	7.26	12.78	NA	NA	660.67	660.67
			08/17/21	NP	6.40	12.63	NA	NA	661.53	661.53
			12/07/21	NP	6.35	12.63	NA	NA	661.58	661.58
			02/14/22	NP	6.75	12.45	NA	NA	661.18	661.18
MW-75S	666.86	5.0-10.0	05/22/17	NP	5.16	9.23	NA	NA	661.70	661.70
			07/24/17	NP	6.15	9.48	NA	NA	660.71	660.71
			11/06/17	NP	6.83	9.43	NA	NA	660.03	660.03
			02/05/18	NP	6.56	9.82	NA	NA	660.30	660.30
			05/07/18	NP	5.08	9.67	NA	NA	661.78	661.78
			08/16/18	NP	5.81	NM	NA	NA	661.05	661.05
			11/19/18	NP	5.47	9.62	NA	NA	661.39	661.39
			12/10/18	Monitoring Well Abandoned						
MW-75SR	666.96	2.5-12.5	02/22/19	NP	5.60	12.38	NA	NA	661.36	661.36
			06/14/19	NP	4.63	12.36	NA	NA	662.33	662.33
			09/26/19	NP	6.26	12.38	NA	NA	660.70	660.70
			11/04/19	NP	5.98	12.37	NA	NA	660.98	660.98
			02/05/20	NP	5.34	NM	NA	NA	661.62	661.62
			05/18/20	NM[4]	NM[4]	NM[4]	NA[4]	NA[4]	NM[4]	NM[4]
			08/17/20	NP	6.10	NM	NA	NA	660.86	660.86
			11/20/20	NP	6.72	NM[5]	NA	NA	660.24	660.24
			02/08/21	NP	6.86	12.37	NA	NA	660.10	660.10
			05/03/21	NP	6.52	12.37	NA	NA	660.44	660.44
			08/17/21	NP	5.25	12.35	NA	NA	661.71	661.71
			12/07/21	NP	5.28	12.36	NA	NA	661.68	661.68
			02/14/22	NP	5.90	12.35	NA	NA	661.06	661.06
MW-75D	666.89	12.0-17.0	05/22/17	NP	5.20	16.59	NA	NA	661.69	661.69
			07/24/17	NP	6.19	16.78	NA	NA	660.70	660.70
			11/06/17	NP	6.81	17.80	NA	NA	660.08	660.08
			02/05/18	NP	6.59	16.83	NA	NA	660.30	660.30
			05/07/18	NP	5.04	16.77	NA	NA	661.85	661.85
			08/16/18	NP	6.09	NM	NA	NA	660.80	660.80
			11/19/18	NP	5.51	17.74	NA	NA	661.38	661.38
			02/22/19	NP	5.72	16.78	NA	NA	661.17	661.17
			06/14/19	NP	4.57	16.74	NA	NA	662.32	662.32
			09/26/19	NP	6.26	16.70	NA	NA	660.63	660.63
			11/04/19	NP	5.89	16.66	NA	NA	661.00	661.00
			02/05/20	NP	5.35	NM	NA	NA	661.54	661.54
			05/18/20	NP	5.55	16.66	NA	NA	661.34	661.34
			08/17/20	NP	6.00	NM	NA	NA	660.89	660.89
			11/20/20	NP	6.81	NM[5]	NA	NA	660.08	660.08
			02/08/21	NP	6.88	16.78	NA	NA	660.01	660.01
			05/03/21	NP	6.76	16.72	NA	NA	660.13	660.13
			08/17/21	NP	5.50	16.65	NA	NA	661.39	661.39
			12/07/21	NP	5.48	16.67	NA	NA	661.41	661.41
			02/14/22	NP	5.78	16.60	NA	NA	661.11	661.11
MW-76	670.10	15.0-20.0	05/22/17	NP	9.43	19.44	NA	NA	660.67	660.67
			07/24/17	NP	10.05	19.73	NA	NA	660.05	660.05
			11/06/17	NP	10.73	19.66	NA	NA	659.37	659.37
			02/05/18	NP	10.89	19.71	NA	NA	659.21	659.21
			05/07/18	NP	9.34	19.64	NA	NA	660.76	660.76
			08/16/18	NP	9.59	NM	NA	NA	660.51	660.51
			11/19/18	NP	9.25	19.60	NA	NA	660.85	660.85
			02/22/19	NP	9.75	19.62	NA	NA	660.35	660.35
			06/14/19	NP	8.56	19.61	NA	NA	661.54	661.54
			09/26/19	NP	9.78	19.63	NA	NA	660.32	660.32
			11/04/19	NP	9.74	19.62	NA	NA	660.36	660.36
			02/05/20	NP	9.36	NM	NA	NA	660.74	660.74
			05/18/20	NM[4]	NM[4]	NM[4]	NA[4]	NA[4]	NM[4]	NM[4]
			08/17/20	NP	9.50	NM	NA	NA	660.60	660.60
			11/20/20	NP	10.28	NM[5]	NA	NA	659.82	659.82
			02/08/21	NP	10.66	19.63	NA	NA	659.44	659.44
			05/03/21	NP	10.53	19.62	NA	NA	659.57	659.57
			08/17/21	NP	9.45	19.61	NA	NA	660.65	660.65
			12/07/21	NP	9.65	19.61	NA	NA	660.45	660.45
			02/14/22	NP	9.70	19.60	NA	NA	660.40	660.40
MW-76S	669.98	4.5-14.5	02/22/19	NP	9.64	14.15	NA	NA	660.34	660.34
			06/14/19	NP	8.55	14.50	NA	NA	661.43	661.43
			09/26/19	NP	9.65	14.17	NA	NA	660.33	660.33
			11/04/19	NP	9.63	14.15	NA	NA	660.35	660.35
			02/05/20	NP	9.24	NM	NA	NA	660.74	660.74
			05/18/20	NP	9.33	14.19	NA	NA	660.65	660.65
			08/17/20	NP	9.40	NM	NA	NA	660.58	660.58
			11/20/20	NP	10.17	NM[5]	NA	NA	659.81	659.81
			02/08/21	NP	10.56	14.16	NA	NA	659.42	659.42
			05/03/21	NP	10.42	14.50	NA	NA	659.56	659.56
			08/17/21	NP	9.35	14.14	NA	NA	660.63	660.63
			12/07/21	NP	9.59	14.15	NA	NA	660.39	660.39
			02/14/22	NP	9.59	14.15	NA	NA	660.39	660.39
MW-77	660.56	9.0-14.0	05/22/17	NP	4.59	13.45	NA	NA	655.97	655.97
			07/24/17	NP	5.90	13.75	NA	NA	654.66	654.66
			11/06/17	NP	6.30	13.67	NA	NA	654.26	654.26
			02/05/18	NP	5.43	13.75	NA	NA	655.13	655.13
			05/07/18	NP	4.28	13.70	NA	NA	656.28	656.28
			08/16/18	NP	5.88	NM	NA	NA	654.68	654.68
			11/19/18	NP	4.59	13.69	NA	NA	655.97	655.97
			02/22/19	NP	4.64	13.72	NA	NA	655.92	655.92
			06/14/19	NP	4.23	13.71	NA	NA	656.33	656.33
			09/26/19	NP	5.97	13.72	NA	NA	654.59	654.59
			11/04/19	NP	5.21	13.70	NA	NA	655.35	655.35
			02/05/20	NP	4.29	NM	NA	NA	656.27	656.27
			05/18/20	NM[4]	NM[4]	NM[4]	NA[4]	NA[4]	NM[4]	NM[4]
			08/17/20	NP	5.68	NM	NA	NA	654.88	654.88
			11/20/20	NP	5.85	13.74[5]	NA	NA	654.71	654.71
			02/08/21	NP	5.52	13.72	NA	NA	655.04	655.04
			05/03/21	NP	5.32	13.71	NA	NA	655.24	655.24
			08/17/21	NP	4.36	13.69	NA	NA	656.20	656.20
			12/07/21	NP	4.56	13.71	NA	NA	656.00	656.00
			02/14/22	NP	5.20	13.69	NA	NA	655.36	655.36

See Notes on Last Page.

Table 3
Off-Site Groundwater Elevations
Ford Livonia Transmission Plant
36200 Plymouth Road
Livonia, Michigan

Well ID	TOC Elevation (ft amsl)	Screen Interval (ft bgs)	Gauging Date	Depth to LNAPL (ft btoc)	Depth to Water (ft btoc)	Total Depth (ft btoc)	LNAPL Elevation (ft amsl)	LNAPL Thickness (ft)	Groundwater Elevation (ft amsl)	Corrected Groundwater Elevation (ft amsl)
MW-77S	660.55	2.5-12.5	02/22/19	NP	4.53	12.16	NA	NA	656.02	656.02
			06/14/19	NP	4.12	12.14	NA	NA	656.43	656.43
			09/26/19	NP	5.89	12.17	NA	NA	654.66	654.66
			11/04/19	NP	5.15	12.15	NA	NA	655.40	655.40
			02/05/20	NP	5.03	NM	NA	NA	655.52	655.52
			05/18/20	NP	4.19	12.17	NA	NA	656.36	656.36
			08/17/20	NP	5.58	NM	NA	NA	654.97	654.97
			11/20/20	NP	5.74	12.19[5]	NA	NA	654.81	654.81
			02/08/21	NP	5.43	12.14	NA	NA	655.12	655.12
			05/03/21	NP	5.24	12.16	NA	NA	655.31	655.31
			08/17/21	NP	4.26	12.12	NA	NA	656.29	656.29
			12/07/21	NP	4.51	12.13	NA	NA	656.04	656.04
			02/14/22	NP	5.11	12.13	NA	NA	655.44	655.44
MW-78	657.23	7.0-12.0	05/22/17	NP	1.78	11.47	NA	NA	655.45	655.45
			07/24/17	NP	3.55	11.79	NA	NA	653.68	653.68
			11/06/17	NP	3.50	11.72	NA	NA	653.73	653.73
			02/05/18	NP	3.09	11.80	NA	NA	654.14	654.14
			05/07/18	NP	1.54	11.75	NA	NA	655.69	655.69
			08/16/18	NP	3.53	NM	NA	NA	653.70	653.70
			11/19/18	NP	1.68	11.71	NA	NA	655.55	655.55
			02/22/19	NP	2.02	11.75	NA	NA	655.21	655.21
			06/14/19	NP	1.19	11.75	NA	NA	656.04	656.04
			09/26/19	NP	3.71	11.77	NA	NA	653.52	653.52
			11/04/19	NP	2.70	11.76	NA	NA	654.53	654.53
			02/05/20	NP	1.66	NM	NA	NA	655.57	655.57
			05/18/20	NM[4]	NM[4]	NM[4]	NA[4]	NA[4]	NM[4]	NM[4]
			08/17/20	NP	3.37	NM	NA	NA	653.86	653.86
			11/20/20	NP	3.32	11.79[5]	NA	NA	653.91	653.91
			02/08/21	NP	3.28	11.76	NA	NA	653.95	653.95
			05/03/21	NP	2.97	11.75	NA	NA	654.26	654.26
			08/17/21	NP	1.88	11.74	NA	NA	655.35	655.35
			12/07/21	NP	1.64	11.73	NA	NA	655.59	655.59
			02/14/22	NP	2.83	11.74	NA	NA	654.40	654.40
MW-78S	657.61	2.5-12.5	02/22/19	NP	2.37	12.40	NA	NA	655.24	655.24
			06/14/19	NP	1.51	12.38	NA	NA	656.10	656.10
			09/26/19	NP	3.45	12.41	NA	NA	654.16	654.16
			11/04/19	NP	3.05	12.40	NA	NA	654.56	654.56
			02/05/20	NP	1.98	NM	NA	NA	655.63	655.63
			05/18/20	NP	1.55	12.40	NA	NA	656.06	656.06
			08/17/20	NP	3.70	NM	NA	NA	653.91	653.91
			11/20/20	NP	3.56	12.33[5]	NA	NA	654.05	654.05
			02/08/21	NP	3.50	12.30	NA	NA	654.11	654.11
			05/03/21	NP	3.20	12.31	NA	NA	654.41	654.41
			08/17/21	NP	2.11	12.29	NA	NA	655.50	655.50
			12/07/21	NP	1.76	12.31	NA	NA	655.85	655.85
			02/14/22	NP	3.09	12.29	NA	NA	654.52	654.52
MW-79S	663.10	5.0-10.0	05/22/17	NP	4.15	9.49	NA	NA	658.95	658.95
			07/24/17	NP	6.37	9.76	NA	NA	656.73	656.73
			11/06/17	NP	6.56	9.71	NA	NA	656.54	656.54
			02/05/18	NP	5.46	9.78	NA	NA	657.64	657.64
			05/07/18	NP	3.49	9.73	NA	NA	659.61	659.61
			08/16/18	NP	6.40	NM	NA	NA	656.70	656.70
			11/19/18	NP	4.50	9.71	NA	NA	658.60	658.60
			12/10/18	Monitoring Well Abandoned						
MW-79SR	663.06	2.5-12.5	02/22/19	NP	4.19	12.28	NA	NA	658.87	658.87
			06/14/19	NP	3.50	12.50	NA	NA	659.56	659.56
			09/26/19	NP	6.52	12.26	NA	NA	656.54	656.54
			11/04/19	NP	5.65	12.25	NA	NA	657.41	657.41
			02/05/20	NP	3.59	NM	NA	NA	659.47	659.47
			05/18/20	NP	3.37	12.26	NA	NA	659.69	659.69
			08/17/20	NP	6.22	NM	NA	NA	656.84	656.84
			11/20/20	NP	6.19	12.29[5]	NA	NA	656.87	656.87
			02/08/21	NP	5.71	12.27	NA	NA	657.35	657.35
			05/03/21	NP	5.37	12.27	NA	NA	657.69	657.69
			08/17/21	NP	4.35	12.25	NA	NA	658.71	658.71
			12/07/21	NP	3.79	12.28	NA	NA	659.27	659.27
			02/14/22	NP	4.97	12.26	NA	NA	658.09	658.09
MW-79D	663.35	10.0-15.0	05/22/17	NP	4.20	14.38	NA	NA	659.15	659.15
			07/24/17	NP	6.45	14.66	NA	NA	656.90	656.90
			11/06/17	NP	6.62	14.60	NA	NA	656.73	656.73
			02/05/18	NP	5.51	14.69	NA	NA	657.84	657.84
			05/07/18	NP	3.55	14.62	NA	NA	659.80	659.80
			08/16/18	NP	6.49	NM	NA	NA	656.86	656.86
			11/19/18	NP	4.58	14.60	NA	NA	658.77	658.77
			02/22/19	NP	4.33	14.64	NA	NA	659.02	659.02
			06/14/19	NP	3.63	14.62	NA	NA	659.72	659.72
			09/26/19	NP	6.66	14.64	NA	NA	656.69	656.69
			11/04/19	NP	5.80	14.63	NA	NA	657.55	657.55
			02/05/20	NP	3.69	NM	NA	NA	659.66	659.66
			05/18/20	NM[4]	NM[4]	NM[4]	NA[4]	NA[4]	NM[4]	NM[4]
			08/17/20	NP	6.37	NM	NA	NA	656.98	656.98
			11/20/20	NP	6.31	14.67[5]	NA	NA	657.04	657.04
			02/08/21	NP	5.84	14.62	NA	NA	657.51	657.51
			05/03/21	NP	5.50	14.63	NA	NA	657.85	657.85
			08/17/21	NP	4.50	14.63	NA	NA	658.85	658.85
			12/07/21	NP	3.91	14.63	NA	NA	659.44	659.44
			02/14/22	NP	5.09	14.61	NA	NA	658.26	658.26
MW-80S	656.08	7.0-12.0	05/22/17	NP	2.41	11.29	NA	NA	653.67	653.67
			07/24/17	NP	4.19	11.50	NA	NA	651.89	651.89
			11/06/17	NP	3.41	11.53	NA	NA	652.67	652.67
			02/05/18	NP	2.86	11.81	NA	NA	653.22	653.22
			05/07/18	NP	1.23	11.56	NA	NA	654.85	654.85
			08/16/18	NP	4.14	NM	NA	NA	651.94	651.94
			11/19/18	NP	2.17	11.53	NA	NA	653.91	653.91
			12/10/18	Monitoring Well Abandoned						
MW-80SR	656.23	2.5-12.5	03/06/19	NP	2.43	12.21	NA	NA	653.80	653.80
			06/14/19	NP	1.39	12.24	NA	NA	654.84	654.84
			09/26/19	NP	4.41	12.24	NA	NA	651.82	651.82
			11/04/19	NP	2.80	12.22	NA	NA	653.43	653.43
			02/05/20	NP	1.35	NM	NA	NA	654.88	654.88
			05/18/20	NP	1.13	12.24	NA	NA	655.10	655.10
			08/17/20	NP	4.15	NM	NA	NA	652.08	652.08
			11/20/20	NP	3.51	NM[5]	NA	NA	652.72	652.72
			02/08/21	NP	3.48	12.24	NA	NA	652.75	652.75
			05/03/21	NP	3.05	12.23	NA	NA	653.18	653.18
			08/17/21	NP	2.50	12.21	NA	NA	653.73	653.73
			12/07/21	NP	1.46	12.21	NA	NA	654.77	654.77
			02/14/22	NP	2.69	12.20	NA	NA	653.54	653.54

See Notes on Last Page.

Table 3
Off-Site Groundwater Elevations
Ford Livonia Transmission Plant
36200 Plymouth Road
Livonia, Michigan

Well ID	TOC Elevation (ft amsl)	Screen Interval (ft bgs)	Gauging Date	Depth to LNAPL (ft btoc)	Depth to Water (ft btoc)	Total Depth (ft btoc)	LNAPL Elevation (ft amsl)	LNAPL Thickness (ft)	Groundwater Elevation (ft amsl)	Corrected Groundwater Elevation (ft amsl)
MW-81[1]	657.32	8.0-13.0	05/22/17	NP	6.05	12.40	NA	NA	651.27	651.27
			07/24/17	NP	7.24	12.70	NA	NA	650.08	650.08
			11/06/17	NP	8.27	12.63	NA	NA	649.05	649.05
			02/05/18	NP	7.29	12.71	NA	NA	650.03	650.03
			05/07/18	NP	5.98	12.66	NA	NA	651.34	651.34
			08/16/18	NP	7.40	NM	NA	NA	649.92	649.92
			11/19/18	NP	6.62	12.64	NA	NA	650.70	650.70
			02/22/19	NP	6.19	12.67	NA	NA	651.13	651.13
			06/14/19	NP	5.85	12.65	NA	NA	651.47	651.47
			09/26/19	NP	7.62	12.68	NA	NA	649.70	649.70
			11/04/19	NP	7.31	12.68	NA	NA	650.01	650.01
			02/05/20	NP	6.23	NM	NA	NA	651.09	651.09
			05/18/20	NM[4]	NM[4]	NM[4]	NA[4]	NA[4]	NM[4]	NM[4]
			08/17/20	NP	7.35	NM	NA	NA	649.97	649.97
			11/20/20	NP	7.67	NM[5]	NA	NA	649.65	649.65
			02/08/21	NP	7.30	12.65	NA	NA	650.02	650.02
			05/03/21	NP	6.82	12.66	NA	NA	650.50	650.50
			08/17/21	NP	6.89	12.68	NA	NA	650.43	650.43
			12/07/21	NP	6.52	12.68	NA	NA	650.80	650.80
			02/14/22	NP	6.68	12.66	NA	NA	650.64	650.64
MW-81S	657.67	2.5-12.5	02/22/19	NP	6.49	12.52	NA	NA	651.18	651.18
			06/14/19	NP	5.18	12.51	NA	NA	652.49	652.49
			09/26/19	NP	7.83	12.52	NA	NA	649.84	649.84
			11/04/19	NP	7.60	12.54	NA	NA	650.07	650.07
			02/05/20	NP	6.26	NM	NA	NA	651.41	651.41
			05/18/20	NP	6.21	12.54	NA	NA	651.46	651.46
			08/17/20	NP	7.65	NM	NA	NA	650.02	650.02
			11/20/20	NP	8.01	NM[5]	NA	NA	649.66	649.66
			02/08/21	NP	7.50	12.51	NA	NA	650.17	650.17
			05/03/21	NP	7.08	12.50	NA	NA	650.59	650.59
			08/17/21	NP	6.50	12.52	NA	NA	651.17	651.17
			12/07/21	NP	6.19	12.51	NA	NA	651.48	651.48
			02/14/22	NP	6.82	12.52	NA	NA	650.85	650.85
MW-82S	658.63	9.0-14.0	05/22/17	NP	6.93	13.12	NA	NA	651.70	651.70
			07/24/17	NP	8.24	11.50	NA	NA	650.39	650.39
			11/06/17	NP	9.08	13.34	NA	NA	649.55	649.55
			02/05/18	NP	8.32	13.44	NA	NA	650.31	650.31
			05/07/18	NP	7.10	13.36	NA	NA	651.53	651.53
			08/16/18	NP	8.38	NM	NA	NA	650.25	650.25
			11/19/18	NP	7.62	13.37	NA	NA	651.01	651.01
			12/10/18	Monitoring Well Abandoned						
MW-82SR	658.92	5.0-15.0	02/22/19	NP	7.47	16.12	NA	NA	651.45	651.45
			06/14/19	NP	6.85	15.10	NA	NA	652.07	652.07
			09/26/19	NP	8.65	16.12	NA	NA	650.27	650.27
			11/04/19	NP	8.27	16.12	NA	NA	650.65	650.65
			02/05/20	NP	6.94	NM	NA	NA	651.98	651.98
			05/18/20	NP	6.92	16.15	NA	NA	652.00	652.00
			08/17/20	NP	8.42	NM	NA	NA	650.50	650.50
			11/20/20	NP	8.76	NM[5]	NA	NA	650.16	650.16
			02/08/21	NP	8.37	16.10	NA	NA	650.55	650.55
			05/03/21	NP	7.98	16.11	NA	NA	650.94	650.94
			08/17/21	NP	7.20	16.10	NA	NA	651.72	651.72
			12/07/21	NP	6.89	16.11	NA	NA	652.03	652.03
			02/14/22	NP	7.75	16.10	NA	NA	651.17	651.17
MW-82D	658.45	18.0-23.0	05/22/17	NP	7.34	22.45	NA	NA	651.11	651.11
			07/24/17	NP	8.50	22.80	NA	NA	649.95	649.95
			11/06/17	NP	9.41	22.72	NA	NA	649.04	649.04
			02/05/18	NP	8.65	22.81	NA	NA	649.80	649.80
			05/07/18	NP	7.33	22.74	NA	NA	651.12	651.12
			08/16/18	NP	8.49	NM	NA	NA	649.96	649.96
			11/19/18	NP	7.59	22.70	NA	NA	650.86	650.86
			03/06/19	NP	7.65	23.00	NA	NA	650.80	650.80
			06/14/19	NP	7.10	22.70	NA	NA	651.35	651.35
			09/26/19	NP	8.65	22.75	NA	NA	649.80	649.80
			11/04/19	NP	8.38	22.73	NA	NA	650.07	650.07
			02/05/20	NP	7.16	NM	NA	NA	651.29	651.29
			05/18/20	NM[4]	NM[4]	NM[4]	NA[4]	NA[4]	NM[4]	NM[4]
			08/17/20	NP	8.45	NM	NA	NA	650.00	650.00
			11/20/20	NP	8.81	NM[5]	NA	NA	649.64	649.64
			02/08/21	NP	8.46	22.72	NA	NA	649.99	649.99
			05/03/21	NP	8.09	22.72	NA	NA	650.36	650.36
			08/17/21	NP	7.36	22.70	NA	NA	651.09	651.09
			12/07/21	NP	7.12	22.69	NA	NA	651.33	651.33
			02/14/22	NP	7.75	22.72	NA	NA	650.70	650.70
MW-83[1]	660.09	8.0-13.0	05/22/17	NP	6.46	12.11	NA	NA	653.63	653.63
			07/24/17	NP	7.61	12.44	NA	NA	652.48	652.48
			11/06/17	NP	8.08	12.46	NA	NA	652.01	652.01
			02/05/18	NP	7.53	12.48	NA	NA	652.56	652.56
			05/07/18	NP	6.28	12.43	NA	NA	653.81	653.81
			08/16/18	NP	7.71	NM	NA	NA	652.38	652.38
			11/19/18	NP	6.78	12.38	NA	NA	653.31	653.31
			02/22/19	NP	6.71	12.40	NA	NA	653.38	653.38
			06/14/19	NP	6.25	12.40	NA	NA	653.84	653.84
			09/26/19	NP	7.95	12.41	NA	NA	652.14	652.14
			11/04/19	NP	7.36	12.43	NA	NA	652.73	652.73
			02/05/20	NP	6.35	NM	NA	NA	653.74	653.74
			05/18/20	NM[4]	NM[4]	NM[4]	NA[4]	NA[4]	NM[4]	NM[4]
			08/17/20	NP	7.78	NM	NA	NA	652.31	652.31
			11/20/20	NP	7.98	NM[5]	NA	NA	652.11	652.11
			02/08/21	NP	7.82	12.76	NA	NA	652.27	652.27
			05/03/21	NP	7.42	12.41	NA	NA	652.67	652.67
			08/17/21	NP	6.75	12.80	NA	NA	653.34	653.34
			12/07/21	NP	6.53	12.80	NA	NA	653.56	653.56
			02/14/22	NP	7.05	12.42	NA	NA	653.04	653.04
MW-83S	660.26	3.0-13.0	02/22/19	NP	6.87	12.80	NA	NA	653.39	653.39
			06/14/19	NP	6.41	12.80	NA	NA	653.85	653.85
			09/26/19	NP	8.12	12.79	NA	NA	652.14	652.14
			11/04/19	NP	7.49	12.79	NA	NA	652.77	652.77
			02/05/20	NP	6.43	NM	NA	NA	653.83	653.83
			05/18/20	NP	6.62	12.80	NA	NA	653.64	653.64
			08/17/20	NP	7.93	NM	NA	NA	652.33	652.33
			11/20/20	NP	8.13	NM[5]	NA	NA	652.13	652.13
			02/08/21	NP	7.66	12.42	NA	NA	652.60	652.60
			05/03/21	NP	7.56	12.79	NA	NA	652.70	652.70
			08/17/21	NP	6.60	12.42	NA	NA	653.66	653.66
			12/07/21	NP	6.42	12.41	NA	NA	653.84	653.84
			02/14/22	NP	7.22	12.78	NA	NA	653.04	653.04

See Notes on Last Page.

Table 3
Off-Site Groundwater Elevations
Ford Livonia Transmission Plant
36200 Plymouth Road
Livonia, Michigan

Well ID	TOC Elevation (ft amsl)	Screen Interval (ft bgs)	Gauging Date	Depth to LNAPL (ft btoc)	Depth to Water (ft btoc)	Total Depth (ft btoc)	LNAPL Elevation (ft amsl)	LNAPL Thickness (ft)	Groundwater Elevation (ft amsl)	Corrected Groundwater Elevation (ft amsl)
MW-84	662.50	8.0-13.0	05/22/17	NP	3.26	12.28	NA	NA	659.24	659.24
			07/24/17	NP	5.19	12.59	NA	NA	657.31	657.31
			11/06/17	NP	5.54	12.52	NA	NA	656.96	656.96
			02/05/18	NP	4.60	12.60	NA	NA	657.90	657.90
			05/07/18	NP	2.90	12.55	NA	NA	659.60	659.60
			08/16/18	NP	5.22	NM	NA	NA	657.28	657.28
			11/19/18	NP	3.56	12.54	NA	NA	658.94	658.94
			02/22/19	NP	3.50	12.56	NA	NA	659.00	659.00
			06/14/19	NP	2.71	12.50	NA	NA	659.79	659.79
			09/26/19	NP	5.38	12.55	NA	NA	657.12	657.12
			11/04/19	NP	4.58	12.57	NA	NA	657.92	657.92
			02/05/20	NP	2.94	NM	NA	NA	659.56	659.56
			05/18/20	NM[4]	NM[4]	NM[4]	NA[4]	NA[4]	NM[4]	NM[4]
			08/17/20	NP	5.04	NM	NA	NA	657.46	657.46
			11/20/20	NP	5.22	12.60[5]	NA	NA	657.28	657.28
			02/08/21	NP	4.33	12.55	NA	NA	658.17	658.17
			05/03/21	NP	4.53	12.56	NA	NA	657.97	657.97
			08/17/21	NP	3.40	12.53	NA	NA	659.10	659.10
			12/07/21	NP	3.21	12.54	NA	NA	659.29	659.29
			02/14/22	NP	4.21	12.54	NA	NA	658.29	658.29
MW-84S	662.69	2.5-12.5	02/22/19	NP	3.67	12.71	NA	NA	659.02	659.02
			06/14/19	NP	2.85	12.72	NA	NA	659.84	659.84
			09/26/19	NP	5.54	12.72	NA	NA	657.15	657.15
			11/04/19	NP	4.74	12.71	NA	NA	657.95	657.95
			02/05/20	NP	3.36	NM	NA	NA	659.33	659.33
			05/18/20	NP	2.96	12.72	NA	NA	659.73	659.73
			08/17/20	NP	5.20	NM	NA	NA	657.49	657.49
			11/20/20	NP	5.39	12.72[5]	NA	NA	657.30	657.30
			02/08/21	NP	4.50	12.70	NA	NA	658.19	658.19
			05/03/21	NP	4.69	12.70	NA	NA	658.00	658.00
			08/17/21	NP	3.58	12.68	NA	NA	659.11	659.11
			12/07/21	NP	3.39	12.70	NA	NA	659.30	659.30
			02/14/22	NP	3.58	12.69	NA	NA	659.11	659.11
MW-85	658.85	8.0-13.0	05/22/17	NP	4.71	12.43	NA	NA	654.14	654.14
			07/24/17	NP	6.12	12.75	NA	NA	652.73	652.73
			11/06/17	NP	6.34	12.70	NA	NA	652.51	652.51
			02/05/18	NP	5.53	12.76	NA	NA	653.32	653.32
			05/07/18	NP	4.16	12.69	NA	NA	654.69	654.69
			08/16/18	NP	6.12	NM	NA	NA	652.73	652.73
			11/19/18	NP	5.33	12.66	NA	NA	653.52	653.52
			02/22/19	NP	4.75	12.70	NA	NA	654.10	654.10
			06/14/19	NP	4.50	12.70	NA	NA	654.35	654.35
			09/26/19	NP	6.32	12.69	NA	NA	652.53	652.53
			11/04/19	NP	5.97	12.69	NA	NA	652.88	652.88
			02/05/20	NP	4.40	NM	NA	NA	654.45	654.45
			05/18/20	NM[4]	NM[4]	NM[4]	NA[4]	NA[4]	NM[4]	NM[4]
			08/17/20	NP	6.06	NM	NA	NA	652.79	652.79
			11/20/20	NP	6.23	NM[5]	NA	NA	652.62	652.62
			02/08/21	NP	5.73	12.69	NA	NA	653.12	653.12
			05/03/21	NP	5.46	12.68	NA	NA	653.39	653.39
			08/17/21	NP	5.50	12.68	NA	NA	653.35	653.35
			12/07/21	NP	5.37	12.67	NA	NA	653.48	653.48
			02/14/22	NP	5.20	12.70	NA	NA	653.65	653.65
MW-85S	NS	2.5-12.5	12/07/18	NP	5.42	12.35	NA	NA	NA	NA
			03/01/19	Monitoring Well Abandoned						
MW-85SR	658.99	4.5-9.5	06/14/19	NP	4.70	8.45	NA	NA	654.29	654.29
			09/26/19	NP	6.45	8.45	NA	NA	652.54	652.54
			11/04/19	NP	6.08	8.45	NA	NA	652.91	652.91
			02/05/20	NP	4.57	NM	NA	NA	654.42	654.42
			05/18/20	NP	4.50	8.48	NA	NA	654.49	654.49
			08/17/20	NP	6.18	NM	NA	NA	652.81	652.81
			11/20/20	NP	6.13	NM[5]	NA	NA	652.86	652.86
			02/08/21	Could Not Access Well, covered by ice/snow						
			05/03/21	NP	5.57	8.45	NA	NA	653.42	653.42
			08/17/21	NP	5.59	8.45	NA	NA	653.40	653.40
			12/07/21	NP	5.41	8.45	NA	NA	653.58	653.58
			02/14/22	Could Not Access Well, covered by ice/snow						
MW-86	666.11	12.0-17.0	05/22/17	NP	6.25	16.35	NA	NA	652.74	652.74
			07/24/17	NP	8.07	16.66	NA	NA	650.92	650.92
			11/06/17	NP	8.70	16.58	NA	NA	657.41	657.41
			02/05/18	NP	7.87	16.72	NA	NA	658.24	658.24
			05/07/18	NP	6.03	16.60	NA	NA	660.08	660.08
			08/16/18	NP	8.06	NM	NA	NA	658.05	658.05
			11/19/18	NP	6.66	16.59	NA	NA	659.45	659.45
			02/22/19	NP	6.67	16.61	NA	NA	659.44	659.44
			06/14/19	NP	5.78	16.64	NA	NA	660.33	660.33
			09/26/19	NP	8.15	16.61	NA	NA	657.96	657.96
			11/04/19	NP	7.60	16.62	NA	NA	658.51	658.51
			02/05/20	NP	5.92	NM	NA	NA	660.19	660.19
			05/18/20	NM[4]	NM[4]	NM[4]	NA[4]	NA[4]	NM[4]	NM[4]
			08/17/20	NP	7.83	NM	NA	NA	658.28	658.28
			11/20/20	NP	8.22	16.66[5]	NA	NA	657.89	657.89
			02/08/21	NP	7.85	16.61	NA	NA	658.26	658.26
			05/03/21	NP	7.51	16.62	NA	NA	658.60	658.60
			08/17/21	NP	6.43	16.60	NA	NA	659.68	659.68
			12/07/21	NP	7.27	16.61	NA	NA	658.84	658.84
			02/14/22	NP	7.85	16.60	NA	NA	658.26	658.26
MW-86S	666.14	2.5-12.5	02/22/19	NP	6.83	12.33	NA	NA	659.31	659.31
			06/14/19	NP	5.93	12.33	NA	NA	660.21	660.21
			09/26/19	NP	8.33	12.36	NA	NA	657.81	657.81
			11/04/19	NP	7.80	12.34	NA	NA	658.34	658.34
			02/05/20	NP	6.09	NM	NA	NA	660.05	660.05
			05/18/20	NP	6.43	12.34	NA	NA	659.71	659.71
			08/17/20	NP	8.00	NM	NA	NA	658.14	658.14
			11/20/20	NP	8.40	12.38[5]	NA	NA	657.74	657.74
			02/08/21	NP	8.02	12.32	NA	NA	658.12	658.12
			05/03/21	NP	7.75	12.33	NA	NA	658.39	658.39
			08/17/21	NP	6.60	12.33	NA	NA	659.54	659.54
			12/07/21	NP	7.40	12.32	NA	NA	658.74	658.74
			02/14/22	NP	8.01	12.32	NA	NA	658.13	658.13

See Notes on Last Page.

Table 3
Off-Site Groundwater Elevations
Ford Livonia Transmission Plant
36200 Plymouth Road
Livonia, Michigan

Well ID	TOC Elevation (ft amsl)	Screen Interval (ft bgs)	Gauging Date	Depth to LNAPL (ft btoc)	Depth to Water (ft btoc)	Total Depth (ft btoc)	LNAPL Elevation (ft amsl)	LNAPL Thickness (ft)	Groundwater Elevation (ft amsl)	Corrected Groundwater Elevation (ft amsl)
MW-87	668.81	14.0-19.0	05/22/17	NP	9.41	18.55	NA	NA	659.40	659.40
			07/24/17	NP	10.65	18.85	NA	NA	658.16	658.16
			11/06/17	NP	11.42	18.79	NA	NA	657.39	657.39
			02/05/18	NP	11.06	18.86	NA	NA	657.75	657.75
			05/07/18	NP	9.39	18.80	NA	NA	659.42	659.42
			08/16/18	NP	10.61	NM	NA	NA	658.20	658.20
			11/19/18	NP	9.68	18.79	NA	NA	659.13	659.13
			02/22/19	NP	9.79	18.82	NA	NA	659.02	659.02
			06/14/19	NP	8.75	18.81	NA	NA	660.06	660.06
			09/26/19	NP	10.45	18.83	NA	NA	658.36	658.36
			11/04/19	NP	10.15	18.82	NA	NA	658.66	658.66
			02/05/20	NP	9.05	NM	NA	NA	659.76	659.76
			05/18/20	NM(4)	NM(4)	NM(4)	NA(4)	NA(4)	NM(4)	NM(4)
			08/17/20	NP	10.08	NM	NA	NA	658.73	658.73
			11/20/20	NP	10.30	18.85(5)	NA	NA	658.51	658.51
			02/08/21	NP	9.92	18.83	NA	NA	658.89	658.89
			05/03/21	NP	9.65	18.83	NA	NA	659.16	659.16
			08/17/21	NP	8.84	18.80	NA	NA	659.97	659.97
			12/07/21	NP	10.22	18.81	NA	NA	658.59	658.59
			02/14/22	NP	10.64	18.80	NA	NA	658.17	658.17
MW-87S	668.65	4.5-14.5	02/22/19	NP	9.95	14.14	NA	NA	658.70	658.70
			06/14/19	NP	8.55	14.12	NA	NA	660.10	660.10
			09/26/19	NP	10.28	14.10	NA	NA	658.37	658.37
			11/04/19	NP	9.98	13.82(2)	NA	NA	658.67	658.67
			02/05/20	NP	9.83	NM	NA	NA	658.82	658.82
			05/18/20	NP	8.98	14.13	NA	NA	659.67	659.67
			08/17/20	NP	9.88	NM	NA	NA	658.77	658.77
			11/20/20	NP	10.05	14.15(5)	NA	NA	658.60	658.60
			02/08/21	NP	9.65	14.12	NA	NA	659.00	659.00
			05/03/21	NP	9.38	14.13	NA	NA	659.27	659.27
			08/17/21	NP	8.56	14.10	NA	NA	660.09	660.09
			12/07/21	NP	10.05	14.10	NA	NA	658.60	658.60
			02/14/22	Could Not Access Well, flooded/ice in vault						
MW-96S	662.21	2.5-12.5	02/22/19	NP	5.13	12.10	NA	NA	657.08	657.08
			06/14/19	NP	4.57	12.08	NA	NA	657.64	657.64
			09/26/19	NP	6.74	12.09	NA	NA	655.47	655.47
			11/04/19	NP	6.01	12.10	NA	NA	656.20	656.20
			02/05/20	NP	4.58	NM	NA	NA	657.63	657.63
			05/18/20	NP	4.64	12.99	NA	NA	657.57	657.57
			08/17/20	NP	6.43	NM	NA	NA	655.78	655.78
			11/20/20	NP	6.54	12.10(5)	NA	NA	655.67	655.67
			02/08/21	NP	6.19	12.10	NA	NA	656.02	656.02
			05/03/21	NP	5.96	12.08	NA	NA	656.25	656.25
			08/17/21	NP	4.98	12.08	NA	NA	657.23	657.23
			12/07/21	NP	5.04	12.10	NA	NA	657.17	657.17
			02/14/22	NP	5.85	12.08	NA	NA	656.36	656.36
MW-97S	660.07	2.5-12.5	03/06/19	NP	4.47	11.96	NA	NA	655.60	655.60
			06/14/19	NP	3.96	12.01	NA	NA	656.11	656.11
			09/26/19	NP	5.72	12.01	NA	NA	654.35	654.35
			11/04/19	NP	4.98	12.01	NA	NA	655.09	655.09
			02/05/20	NP	4.43	NM	NA	NA	655.64	655.64
			05/18/20	NM(4)	NM(4)	NM(4)	NA(4)	NA(4)	NM(4)	NM(4)
			08/17/20	NP	5.37	NM	NA	NA	654.70	654.70
			11/20/20	NP	5.60	12.01(5)	NA	NA	654.47	654.47
			02/08/21	NP	5.30	12.00	NA	NA	654.77	654.77
			05/03/21	NP	5.08	12.00	NA	NA	654.99	654.99
			08/17/21	NP	4.10	12.00	NA	NA	655.97	655.97
			12/07/21	NP	4.35	12.01	NA	NA	655.72	655.72
			02/14/22	NP	4.94	12.00	NA	NA	655.13	655.13
MW-98S	656.10	2.5-12.5	02/22/19	NP	1.60	12.09	NA	NA	654.50	654.50
			06/14/19	NP	0.79	12.10	NA	NA	655.31	655.31
			09/26/19	NP	3.23	12.09	NA	NA	652.87	652.87
			11/04/19	NP	2.10	12.09	NA	NA	654.00	654.00
			02/05/20	NP	1.21	NM	NA	NA	654.89	654.89
			05/18/20	NP	0.85	12.09	NA	NA	655.25	655.25
			08/17/20	NP	2.84	NM	NA	NA	653.26	653.26
			11/20/20	NP	2.80	12.10(5)	NA	NA	653.30	653.30
			02/08/21	NP	2.81	12.10	NA	NA	653.29	653.29
			05/03/21	NP	2.46	12.10	NA	NA	653.64	653.64
			08/17/21	NP	1.46	12.10	NA	NA	654.64	654.64
			12/07/21	NP	1.10	12.10	NA	NA	655.00	655.00
			02/14/22	NP	2.35	12.09	NA	NA	653.75	653.75
MW-99S	667.38	3.0-13.0	02/22/19	NP	6.00	12.84	NA	NA	661.38	661.38
			06/14/19	NP	5.20	12.86	NA	NA	662.18	662.18
			09/26/19	NP	6.89	12.85	NA	NA	660.49	660.49
			11/04/19	NP	6.71	12.87	NA	NA	660.67	660.67
			02/05/20	NP	5.83	NM	NA	NA	661.55	661.55
			05/18/20	NP	5.81	12.88	NA	NA	661.57	661.57
			08/17/20	NP	6.75	NM	NA	NA	660.63	660.63
			11/20/20	NP	7.32	NM(5)	NA	NA	660.06	660.06
			02/08/21	NP	7.31	12.87	NA	NA	660.07	660.07
			05/03/21	NP	6.89	12.84	NA	NA	660.49	660.49
			08/17/21	NP	5.86	12.86	NA	NA	661.52	661.52
			12/07/21	NP	5.90	12.86	NA	NA	661.48	661.48
			02/14/22	NP	6.32	12.85	NA	NA	661.06	661.06
MW-100S	667.64	3.0-13.0	02/22/19	NP	6.64	12.90	NA	NA	661.00	661.00
			06/14/19	NP	5.53	12.88	NA	NA	662.11	662.11
			09/26/19	NP	6.98	12.89	NA	NA	660.66	660.66
			11/04/19	NP	6.76	12.90	NA	NA	660.88	660.88
			02/05/20	NP	6.33	NM	NA	NA	661.31	661.31
			05/18/20	NP	6.38	12.90	NA	NA	661.26	661.26
			08/17/20	NP	6.80	NM	NA	NA	660.84	660.84
			11/20/20	NP	7.52	NM(5)	NA	NA	660.12	660.12
			02/08/21	NP	7.75	12.90	NA	NA	659.89	659.89
			05/03/21	Could Not Open Well						
			08/17/21	NP	6.20	12.89	NA	NA	661.44	661.44
			12/07/21	NP	6.51	12.89	NA	NA	661.13	661.13
			02/14/22	NP	6.67	12.90	NA	NA	660.97	660.97
MW-101S	668.82	4.5-14.5	03/06/19	NP	8.21	14.01	NA	NA	660.61	660.61
			06/14/19	NP	7.78	14.07	NA	NA	661.04	661.04
			09/26/19	NP	8.33	14.06	NA	NA	660.49	660.49
			11/04/19	NP	8.26	14.06	NA	NA	660.56	660.56
			02/05/20	NP	7.91	NM	NA	NA	660.91	660.91
			05/18/20	NP	7.95	14.07	NA	NA	660.87	660.87
			08/17/20	NP	8.05	NM	NA	NA	660.77	660.77
			11/20/20	NP	8.84	NM(5)	NA	NA	659.98	659.98
			02/08/21	NP	9.21	14.06	NA	NA	659.61	659.61
			05/03/21	NP	9.06	14.06	NA	NA	659.76	659.76

See Notes on Last Page.

Table 3
Off-Site Groundwater Elevations
Ford Livonia Transmission Plant
36200 Plymouth Road
Livonia, Michigan

Well ID	TOC Elevation (ft amsl)	Screen Interval (ft bgs)	Gauging Date	Depth to LNAPL (ft btoc)	Depth to Water (ft btoc)	Total Depth (ft btoc)	LNAPL Elevation (ft amsl)	LNAPL Thickness (ft)	Groundwater Elevation (ft amsl)	Corrected Groundwater Elevation (ft amsl)
MW-101S	668.82	4.5-14.5	08/17/21	NP	7.98	14.05	NA	NA	660.84	660.84
			12/07/21	NP	8.15	14.02	NA	NA	660.67	660.67
			02/14/22	NP	8.08	14.00	NA	NA	660.74	660.74
MW-102	660.87	10.0-15.0	02/22/19	NP	1.17	14.65	NA	NA	659.70	659.70
			06/14/19	NP	0.70	14.65	NA	NA	660.17	660.17
			09/26/19	NP	3.20	13.64	NA	NA	657.67	657.67
			11/04/19	NP	2.34	14.63	NA	NA	658.53	658.53
			02/05/20	NP	1.03	NM	NA	NA	659.84	659.84
			05/18/20	NM[4]	NM[4]	NM[4]	NA[4]	NA[4]	NM[4]	NM[4]
			08/17/20	NP	2.96	NM	NA	NA	657.91	657.91
			11/20/20	NP	3.04	NM[5]	NA	NA	657.83	657.83
			02/08/21	NP	2.83	14.62	NA	NA	658.04	658.04
			05/03/21	NP	2.27	14.64	NA	NA	658.60	658.60
			08/17/21	NP	1.33	14.64	NA	NA	659.54	659.54
			12/07/21	NP	1.25	14.65	NA	NA	659.62	659.62
			02/14/22	NP	2.08	14.65	NA	NA	658.79	658.79
MW-102S	661.01	2.5-12.5	02/22/19	NP	1.33	12.35	NA	NA	659.68	659.68
			06/14/19	NP	0.80	12.35	NA	NA	660.21	660.21
			09/26/19	NP	3.50	12.36	NA	NA	657.51	657.51
			11/04/19	NP	2.53	12.37	NA	NA	658.48	658.48
			02/05/20	NP	1.21	NM	NA	NA	659.80	659.80
			05/18/20	NP	0.30	12.36	NA	NA	660.71	660.71
			08/17/20	NP	3.13	NM	NA	NA	657.88	657.88
			11/20/20	NP	3.20	NM[5]	NA	NA	657.81	657.81
			02/08/21	NP	2.30	12.36	NA	NA	658.71	658.71
			05/03/21	NP	2.44	12.36	NA	NA	658.57	658.57
			08/17/21	NP	1.50	12.34	NA	NA	659.51	659.51
			12/07/21	NP	1.43	12.36	NA	NA	659.58	659.58
			02/14/22	Could Not Access Well, covered by ice/snow						
MW-105S	661.45	2.5-12.5	02/22/19	NP	2.88	11.80	NA	NA	658.57	658.57
			06/14/19	NP	2.25	11.80	NA	NA	659.20	659.20
			09/26/19	NP	4.70	11.72	NA	NA	656.75	656.75
			11/04/19	NP	3.85	11.79	NA	NA	657.60	657.60
			02/05/20	NP	2.59	NM	NA	NA	658.86	658.86
			05/18/20	NP	1.69	11.75	NA	NA	659.76	659.76
			08/17/20	NP	4.52	NM	NA	NA	656.93	656.93
			11/20/20	NP	4.51	NM[5]	NA	NA	656.94	656.94
			02/08/21	NP	4.31	11.65	NA	NA	657.14	657.14
			05/03/21	NP	3.73	11.75	NA	NA	657.72	657.72
			08/17/21	NP	2.80	11.75	NA	NA	658.65	658.65
			12/07/21	NP	2.62	11.76	NA	NA	658.83	658.83
			02/14/22	NP	3.68	11.76	NA	NA	657.77	657.77
MW-106S	655.03	2.5-12.5	02/22/19	NP	2.76	11.70	NA	NA	652.27	652.27
			06/14/19	NP	2.18	11.65	NA	NA	652.85	652.85
			09/26/19	NP	4.49	11.64	NA	NA	650.54	650.54
			11/04/19	NP	3.40	11.62	NA	NA	651.63	651.63
			02/05/20	NP	2.54	NM	NA	NA	652.49	652.49
			05/18/20	NP	2.20	11.67	NA	NA	652.83	652.83
			08/17/20	NP	4.13	NM	NA	NA	650.90	650.90
			11/20/20	NP	4.05	NM[5]	NA	NA	650.98	650.98
			02/08/21	NP	4.00	11.62	NA	NA	651.03	651.03
			05/03/21	NP	3.61	11.64	NA	NA	651.42	651.42
			08/17/21	NP	2.78	11.61	NA	NA	652.25	652.25
			12/07/21	NP	2.46	11.61	NA	NA	652.57	652.57
			02/14/22	NP	3.56	11.60	NA	NA	651.47	651.47
MW-107S	657.86	2.5-12.5	02/22/19	NP	5.52	12.20	NA	NA	652.34	652.34
			06/14/19	NP	5.11	12.50	NA	NA	652.75	652.75
			09/26/19	NP	6.55	12.16	NA	NA	651.31	651.31
			11/04/19	NP	5.93	12.15	NA	NA	651.93	651.93
			02/05/20	NP	5.86	NM	NA	NA	652.00	652.00
			05/18/20	NP	5.18	12.15	NA	NA	652.68	652.68
			08/17/20	NP	6.43	NM	NA	NA	651.43	651.43
			11/20/20	NP	6.46	NM[5]	NA	NA	651.40	651.40
			02/08/21	NP	6.22	12.15	NA	NA	651.64	651.64
			05/03/21	NP	6.00	12.13	NA	NA	651.86	651.86
			08/17/21	NP	5.34	12.12	NA	NA	652.52	652.52
			12/07/21	NP	5.31	12.13	NA	NA	652.55	652.55
			02/14/22	NP	5.88	12.10	NA	NA	651.98	651.98
MW-108S	656.95	2.5-12.5	02/22/19	Could Not Locate						
			06/14/19	NP	3.05	12.25	NA	NA	653.90	653.90
			09/26/19	NP	5.09	12.26	NA	NA	651.86	651.86
			11/04/19	NP	4.03	12.27	NA	NA	652.92	652.92
			02/05/20	NP	2.93	NM	NA	NA	654.02	654.02
			05/18/20	NP	3.49	12.62	NA	NA	653.46	653.46
			08/17/20	NP	4.79	NM	NA	NA	652.16	652.16
			11/20/20	NP	6.67	NM[5]	NA	NA	650.28	650.28
			02/08/21	NP	4.35	12.24	NA	NA	652.60	652.60
			05/03/21	Could Not Open Well						
			08/17/21	NP	3.60	12.22	NA	NA	653.35	653.35
			12/07/21	NP	3.52	12.23	NA	NA	653.43	653.43
			02/14/22	NP	3.95	12.22	NA	NA	653.00	653.00
MW-131S	660.96	2.5-12.5	02/22/19	NP	4.13	12.70	NA	NA	656.83	656.83
			06/14/19	NP	6.70	12.65	NA	NA	654.26	654.26
			09/26/19	NP	5.88	12.69	NA	NA	655.08	655.08
			11/04/19	NP	5.32	12.68	NA	NA	655.64	655.64
			02/05/20	NP	3.78	NM	NA	NA	657.18	657.18
			05/18/20	NP	3.51	12.71	NA	NA	657.45	657.45
			08/17/20	NP	5.65	NM	NA	NA	655.31	655.31
			11/20/20	NP	5.70	NM[5]	NA	NA	655.26	655.26
			02/08/21	NP	5.40	12.73	NA	NA	655.56	655.56

See Notes on Last Page.

Table 3
Off-Site Groundwater Elevations
Ford Livonia Transmission Plant
36200 Plymouth Road
Livonia, Michigan

Well ID	TOC Elevation (ft amsl)	Screen Interval (ft bgs)	Gauging Date	Depth to LNAPL (ft btoc)	Depth to Water (ft btoc)	Total Depth (ft btoc)	LNAPL Elevation (ft amsl)	LNAPL Thickness (ft)	Groundwater Elevation (ft amsl)	Corrected Groundwater Elevation (ft amsl)
MW-131S	660.96	2.5-12.5	05/03/21	NP	5.02	12.66	NA	NA	655.94	655.94
			08/17/21	NP	4.14	12.65	NA	NA	656.82	656.82
			12/07/21	NP	3.98	12.65	NA	NA	656.98	656.98
			02/14/22	NP	4.78	12.66	NA	NA	656.18	656.18
MW-132S	659.86	2.5-12.5	02/22/19	NP	5.28	12.38	NA	NA	654.58	654.58
			06/14/19	NP	5.25	12.40	NA	NA	654.61	654.61
			09/26/19	NP	6.31	12.39	NA	NA	653.55	653.55
			11/04/19	NP	5.91	12.39	NA	NA	653.95	653.95
			02/05/20	NP	5.06	NM	NA	NA	654.80	654.80
			05/18/20	NP	5.20	12.40	NA	NA	654.66	654.66
			08/17/20	NP	6.10	NM	NA	NA	653.76	653.76
			11/20/20	NP	6.16	NM[5]	NA	NA	653.70	653.70
			02/08/21	NP	5.91	12.37	NA	NA	653.95	653.95
			05/03/21	NP	5.75	12.36	NA	NA	654.11	654.11
			08/17/21	NP	5.43	12.35	NA	NA	654.43	654.43
			12/07/21	NP	5.25	12.35	NA	NA	654.61	654.61
			02/14/22	NP	5.55	12.36	NA	NA	654.31	654.31
MW-133S	657.91	4.0-9.0	06/14/19	NP	5.35	8.55	NA	NA	652.56	652.56
			09/26/19	NP	7.25	8.55	NA	NA	650.66	650.66
			11/04/19	NP	6.73	8.56	NA	NA	651.18	651.18
			02/05/20	NP	5.34	NM	NA	NA	652.57	652.57
			05/18/20	NP	5.51	8.57	NA	NA	652.40	652.40
			08/17/20	NP	7.06	NM	NA	NA	650.85	650.85
			11/20/20	NP	7.27	NM[5]	NA	NA	650.64	650.64
			02/08/21	NP	6.85	8.50	NA	NA	651.06	651.06
			05/03/21	NP	6.55	8.49	NA	NA	651.36	651.36
			08/17/21	NP	5.68	8.48	NA	NA	652.23	652.23
			12/07/21	NP	5.27	8.49	NA	NA	652.64	652.64
			02/14/22	Could Not Locate						
MW-134S	658.75	5.0-10.0	06/14/19	NP	6.30	9.40	NA	NA	652.45	652.45
			09/26/19	NP	8.19	9.46	NA	NA	650.56	650.56
			11/04/19	NP	7.71	9.45	NA	NA	651.04	651.04
			02/05/20	NP	5.23	NM	NA	NA	653.52	653.52
			05/18/20	NP	6.42	9.48	NA	NA	652.33	652.33
			08/17/20	NP	8.05	NM	NA	NA	650.70	650.70
			11/20/20	NP	8.25	NM[5]	NA	NA	650.50	650.50
			02/08/21	NP	7.80	9.44	NA	NA	650.95	650.95
			05/03/21	NP	7.46	9.42	NA	NA	651.29	651.29
			08/17/21	NP	6.63	9.42	NA	NA	652.12	652.12
			12/07/21	NP	6.31	9.43	NA	NA	652.44	652.44
			02/14/22	NP	7.25	9.40	NA	NA	651.50	651.50
MW-135S[1]	657.67	5.0-10.0	06/14/19	NP	5.30	9.70	NA	NA	652.37	652.37
			09/26/19	NP	7.14	9.68	NA	NA	650.53	650.53
	657.44		11/04/19	NP	6.74	9.70	NA	NA	650.70	650.70
			02/05/20	NP	5.21	NM	NA	NA	652.23	652.23
			05/18/20	NP	5.41	9.71	NA	NA	652.03	652.03
			08/17/20	NP	7.02	NM	NA	NA	650.42	650.42
			11/20/20	NP	7.20	NM[5]	NA	NA	650.24	650.24
			02/08/21	NP	6.75	9.65	NA	NA	650.69	650.69
			05/03/21	NP	6.41	9.66	NA	NA	651.03	651.03
			08/17/21	NP	5.62	9.68	NA	NA	651.82	651.82
			12/07/21	NP	5.25	9.68	NA	NA	652.19	652.19
			02/14/22	NP	6.25	9.68	NA	NA	651.19	651.19
MW-136S	655.53	2.0-7.0	06/14/19	NP	2.16	7.50	NA	NA	653.37	653.37
			09/26/19	NP	4.66	7.15	NA	NA	650.87	650.87
			11/04/19	NP	3.23	7.14	NA	NA	652.30	652.30
			02/05/20	NP	2.38	NM	NA	NA	653.15	653.15
			05/18/20	NP	2.11	7.17	NA	NA	653.42	653.42
			08/17/20	NP	4.47	NM	NA	NA	651.06	651.06
			11/20/20	NP	3.91	NM[5]	NA	NA	651.62	651.62
			02/08/21	Could Not Access Well, covered by ice/snow						
			05/03/21	NP	3.64	7.15	NA	NA	651.89	651.89
			08/17/21	NP	2.79	7.13	NA	NA	652.74	652.74
			12/07/21	NP	2.25	7.15	NA	NA	653.28	653.28
			02/14/22	NP	3.54	7.15	NA	NA	651.99	651.99
MW-137S[1]	656.10	2.0-7.0	06/14/19	NP	1.60	7.20	NA	NA	654.50	654.50
			09/26/19	NP	4.43	7.10	NA	NA	651.67	651.67
	656.10		11/04/19	NP	3.05	7.03	NA	NA	653.05	653.05
			02/05/20	NP	1.69	NM	NA	NA	654.41	654.41
			05/18/20	NP	1.14	7.05	NA	NA	654.96	654.96
			08/17/20	NP	4.21	NM	NA	NA	651.89	651.89
			11/20/20	NP	3.69	NM[5]	NA	NA	652.41	652.41
			02/08/21	NP	3.60	7.02	NA	NA	652.50	652.50
			05/03/21	NP	3.25	7.03	NA	NA	652.85	652.85
			08/17/21	NP	2.50	7.00	NA	NA	653.60	653.60
			12/07/21	NP	1.60	7.01	NA	NA	654.50	654.50
			02/14/22	NP	2.91	7.05	NA	NA	653.19	653.19
MW-138S	653.92	2.0-7.0	06/14/19	NP	0.20	5.95	NA	NA	653.72	653.72
			09/26/19	NP	2.68	5.97	NA	NA	651.24	651.24
			11/04/19	NP	1.16	5.94	NA	NA	652.76	652.76
			02/05/20	NP	0.67	NM	NA	NA	653.25	653.25
			05/18/20	NP	0.50	5.98	NA	NA	653.42	653.42
			08/17/20	NP	2.28	NM	NA	NA	651.64	651.64
			11/20/20	NP	1.93	5.98[5]	NA	NA	651.99	651.99
			02/08/21	NP	2.00	5.98	NA	NA	651.92	651.92
			05/03/21	NP	1.58	5.97	NA	NA	652.34	652.34
			08/17/21	NP	1.10	5.95	NA	NA	652.82	652.82
			12/07/21	NP	0.60	5.97	NA	NA	653.32	653.32
			02/14/22	NP	1.38	5.98	NA	NA	652.54	652.54
MW-139S	660.14	2.0-7.0	06/14/19	NP	1.17	6.90	NA	NA	658.97	658.97
			09/26/19	NP	4.10	6.90	NA	NA	656.04	656.04
			11/04/19	NP	3.14	6.90	NA	NA	657.00	657.00
			02/05/20	NP	1.85	NM	NA	NA	658.29	658.29
			05/18/20	NP	0.95	6.92	NA	NA	659.19	659.19
			08/17/20	NP	3.75	NM	NA	NA	656.39	656.39
			11/20/20	NP	3.79	6.93[5]	NA	NA	656.35	656.35
			02/08/21	NP	3.19	6.90	NA	NA	656.95	656.95
			05/03/21	NP	3.15	6.89	NA	NA	656.99	656.99
			08/17/21	NP	2.01	6.89	NA	NA	658.13	658.13
			12/07/21	NP	1.53	6.91	NA	NA	658.61	658.61
			02/14/22	NP	2.77	6.89	NA	NA	657.37	657.37
MW-140S	662.23	2.0-7.0	06/14/19	NP	2.46	6.48	NA	NA	659.77	659.77
			09/26/19	NP	5.29	6.46	NA	NA	656.94	656.94
			11/04/19	NP	4.40	6.46	NA	NA	657.83	657.83
			02/05/20	NP	2.61	NM	NA	NA	659.62	659.62
			05/18/20	NP	2.40	6.48	NA	NA	659.83	659.83
			08/17/20	NP	4.95	NM	NA	NA	657.28	657.28
			11/20/20	NP	5.05	6.49[5]	NA	NA	657.18	657.18

See Notes on Last Page.

Table 3
Off-Site Groundwater Elevations
Ford Livonia Transmission Plant
36200 Plymouth Road
Livonia, Michigan

Well ID	TOC Elevation (ft amsl)	Screen Interval (ft bgs)	Gauging Date	Depth to LNAPL (ft btoc)	Depth to Water (ft btoc)	Total Depth (ft btoc)	LNAPL Elevation (ft amsl)	LNAPL Thickness (ft)	Groundwater Elevation (ft amsl)	Corrected Groundwater Elevation (ft amsl)
MW-140S	662.23	2.0-7.0	02/08/21	NP	4.31	6.48	NA	NA	657.92	657.92
			05/03/21	NP	4.35	6.48	NA	NA	657.88	657.88
			08/17/21	NP	3.23	6.45	NA	NA	659.00	659.00
			12/07/21	NP	2.71	6.46	NA	NA	659.52	659.52
			02/14/22	Could Not Access Well, covered by ice/snow						
MW-141S	663.67	3.0-8.0	06/14/19	NP	4.00	7.60	NA	NA	659.67	659.67
			09/26/19	NP	7.18	7.68	NA	NA	656.49	656.49
			11/04/19	NP	6.30	7.69	NA	NA	657.37	657.37
			02/05/20	NP	4.45	NM	NA	NA	659.22	659.22
			05/18/20	NP	4.10	7.69	NA	NA	659.57	659.57
			08/17/20	NP	6.92	NM	NA	NA	656.75	656.75
			11/20/20	NP	6.80	7.70[5]	NA	NA	656.87	656.87
			02/08/21	NP	6.30	7.68	NA	NA	657.37	657.37
			05/03/21	NP	5.91	7.61	NA	NA	657.76	657.76
			08/17/21	NP	4.94	7.67	NA	NA	658.73	658.73
			12/07/21	NP	4.25	7.67	NA	NA	659.42	659.42
			02/14/22	Could Not Access Well, covered by ice/snow						
MW-142S	657.49	2.5-7.5	06/14/19	NP	3.55	6.75	NA	NA	653.94	653.94
			09/26/19	NP	5.34	6.75	NA	NA	652.15	652.15
			11/04/19	NP	4.51	6.86	NA	NA	652.98	652.98
			02/05/20	NP	3.49	NM	NA	NA	654.00	654.00
			05/18/20	NP	3.32	6.75	NA	NA	654.17	654.17
			08/17/20	NP	5.02	NM	NA	NA	652.47	652.47
			11/20/20	NP	5.01	NM[5]	NA	NA	652.48	652.48
			02/08/21	Could Not Access Well, covered by ice/snow						
MW-142S	657.49	2.5-7.5	05/03/21	NP	4.43	6.75	NA	NA	653.06	653.06
			08/17/21	NP	4.03	6.76	NA	NA	653.46	653.46
			12/07/21	NP	3.95	6.77	NA	NA	653.54	653.54
			02/14/22	NP	4.32	6.74	NA	NA	653.17	653.17
MW-192S	654.62	2.5-7.5	06/14/19	NP	1.45	7.70	NA	NA	653.17	653.17
			09/26/19	NP	3.10	7.68	NA	NA	651.52	651.52
			11/04/19	NP	2.04	7.63	NA	NA	652.58	652.58
			02/05/20	NP	1.80	NM	NA	NA	652.82	652.82
			05/18/20	NP	1.47	7.72	NA	NA	653.15	653.15
			08/17/20	NP	2.62	NM	NA	NA	652.00	652.00
			11/20/20	NP	2.64	7.70[5]	NA	NA	651.98	651.98
			02/08/21	NP	2.56	7.64	NA	NA	652.06	652.06
			05/03/21	NP	2.28	7.65	NA	NA	652.34	652.34
			08/17/21	NP	1.70	7.64	NA	NA	652.92	652.92
			12/07/21	NP	1.57	7.67	NA	NA	653.05	653.05
			02/14/22	NP	2.20	7.65	NA	NA	652.42	652.42
MW-202S	675.53	3.5-8.5	02/05/20	NP	4.57	8.50[3]	NA	NA	670.96	670.96
			05/18/20	NP	4.76	8.43	NA	NA	670.77	670.77
			08/17/20	NP	5.00	NM	NA	NA	670.53	670.53
			11/20/20	Could Not Access Well						
			02/08/21							
			05/03/21							
			08/17/21							
			12/07/21							
			02/14/22							
MW-203S	675.15	3.0-8.0	02/05/20	NP	4.10	8.00[3]	NA	NA	671.05	671.05
			05/18/20	NP	4.30	8.22	NA	NA	670.85	670.85
			08/17/20	NP	4.50	NM	NA	NA	670.65	670.65
			11/20/20	Could Not Access Well						
			02/08/21							
			05/03/21							
			08/17/21							
			12/07/21							
			02/14/22							
MW-204	676.96	12.0-17.0	02/05/20	NP	5.20	17.00[3]	NA	NA	671.76	671.76
			05/18/20	NM[4]	NM[4]	NM[4]	NA[4]	NA[4]	NM[4]	NM[4]
			08/17/20	NP	5.82	NM	NA	NA	671.14	671.14
			11/20/20	NP	6.50	NM[5]	NA	NA	670.46	670.46
			02/08/21	Could Not Access Well						
			05/03/21	NP	6.60	16.55	NA	NA	670.36	670.36
			08/17/21	NP	5.10	16.53	NA	NA	671.86	671.86
			12/07/21	NP	5.33	16.58	NA	NA	671.63	671.63
			02/14/22	NP	5.87	16.52	NA	NA	671.09	671.09
MW-204S	677.00	4.0-9.0	02/05/20	NP	5.24	9.00[3]	NA	NA	671.76	671.76
			05/18/20	NP	5.47	8.63	NA	NA	671.53	671.53
			08/17/20	NP	5.85	NM	NA	NA	671.15	671.15
			11/20/20	NP	6.53	NM[5]	NA	NA	670.47	670.47
			02/08/21	Could Not Access Well						
			05/03/21	NP	6.64	8.62	NA	NA	670.36	670.36
			08/17/21	NP	5.14	8.62	NA	NA	671.86	671.86
			12/07/21	NP	5.43	8.62	NA	NA	671.57	671.57
			02/14/22	NP	5.92	8.62	NA	NA	671.08	671.08
MW-205	679.00	12.0-17.0	02/05/20	NP	6.74	17.00[3]	NA	NA	672.26	672.26
			05/18/20	NM[4]	NM[4]	NM[4]	NA[4]	NA[4]	NM[4]	NM[4]
			08/17/20	NP	7.23	NM	NA	NA	671.77	671.77
			11/20/20	NP	8.04	NM[5]	NA	NA	670.96	670.96
			02/08/21	Could Not Access Well						
			05/03/21	NP	8.28	15.74	NA	NA	670.72	670.72
			08/17/21	NP	6.80	15.73	NA	NA	672.20	672.20
			12/07/21	NP	7.08	15.66	NA	NA	671.92	671.92
			02/14/22	NP	7.48	15.64	NA	NA	671.52	671.52
MW-205S	678.95	4.5-9.5	02/05/20	NP	6.69	9.50[3]	NA	NA	672.26	672.26
			05/18/20	NP	7.03	9.01	NA	NA	671.92	671.92
			08/17/20	NP	7.18	NM	NA	NA	671.77	671.77
			11/20/20	NP	7.96	NM[5]	NA	NA	670.99	670.99
			02/08/21	Could Not Access Well						
			05/03/21	NP	8.23	8.98	NA	NA	670.72	670.72
			08/17/21	NP	6.73	8.95	NA	NA	672.22	672.22
			12/07/21	NP	7.16	8.97	NA	NA	671.79	671.79
			02/14/22	NP	7.42	9.00	NA	NA	671.53	671.53
MW-206S	680.07	6.5-11.5	02/05/20	NP	8.20	11.50[3]	NA	NA	671.87	671.87
			05/18/20	NP	8.51	11.45	NA	NA	671.56	671.56
			08/17/20	NP	8.65	NM	NA	NA	671.42	671.42
			11/20/20	Could Not Access Well						
			02/08/21							
			05/03/21							
			08/17/21							
			12/07/21							
			02/14/22							

See Notes on Last Page.

Table 3
Off-Site Groundwater Elevations
Ford Livonia Transmission Plant
36200 Plymouth Road
Livonia, Michigan

Well ID	TOC Elevation (ft amsl)	Screen Interval (ft bgs)	Gauging Date	Depth to LNAPL (ft btoc)	Depth to Water (ft btoc)	Total Depth (ft btoc)	LNAPL Elevation (ft amsl)	LNAPL Thickness (ft)	Groundwater Elevation (ft amsl)	Corrected Groundwater Elevation (ft amsl)
MW-214S	667.97	5.5-10.5	02/05/20	NP	5.67	8.00[3]	NA	NA	662.30	662.30
			05/18/20	NP	6.34	10.96	NA	NA	661.63	661.63
			08/17/20	Could Not Access Well						
			11/20/20							
			02/08/21	NP	8.42	10.89	NA	NA	659.55	659.55
			05/03/21	NP	7.83	10.89	NA	NA	660.14	660.14
			08/17/21	NP	6.60	10.87	NA	NA	661.37	661.37
			12/07/21	NP	6.78	10.91	NA	NA	661.19	661.19
			02/14/22	NP	7.44	10.85	NA	NA	660.53	660.53
MW-215S	665.74	3.0-8.0	02/05/20	NP	4.78	7.50[3]	NA	NA	660.96	660.96
			05/18/20	NP	4.65	7.62	NA	NA	661.09	661.09
			08/17/20	Could Not Locate						
			11/20/20							
			02/08/21							
			05/03/21	NP	6.22	7.59	NA	NA	659.52	659.52
			08/17/21	NP	4.60	7.59	NA	NA	661.14	661.14
			12/07/21	NP	5.36	7.60	NA	NA	660.38	660.38
			02/14/22	NP	6.04	7.60	NA	NA	659.70	659.70
MW-223S	670.85	8.5-13.5	02/05/20	NP	10.68	13.50[3]	NA	NA	660.17	660.17
			05/18/20	NP	10.67	13.22	NA	NA	660.18	660.18
			08/17/20	Could Not Access Well						
			11/20/20							
			02/08/21	NP	11.91	13.23	NA	NA	658.94	658.94
			05/03/21	NP	11.74	13.22	NA	NA	659.11	659.11
			08/17/21	NP	10.75	13.22	NA	NA	660.10	660.10
			12/07/21	NP	11.06	13.22	NA	NA	659.79	659.79
			02/14/22	NP	11.31	13.20	NA	NA	659.54	659.54

Notes:
Water level measurements collected from top of well casing.
Table includes data collected from right-of-way monitoring wells and select residential/commercial monitoring.
[1] MW-81 and MW-83 were re-surveyed on November 20, 2017 by Geodetic Designs Inc. MW-135S and MW-137S were re-surveyed after repairs on 11/12/2019.
[2] Monitoring well total depth incorrect due to field measurement error. Confirmed during sampling of the monitoring well.
[3] Monitoring well total depth not measured. Measurement shown is based on the recorded well screen depth from the well construction log.
[4] Monitoring well not measured during the second quarter of 2020.
[5] Monitoring well total depth only listed for wells collected during fourth-quarter site-wide gauging date. Refer to fourth quarter 2020 Groundwater Sampling Log for any wells with 'NM'

Abbreviations:

EGLE	Michigan Department of Environment, Great Lakes, and Energy
ft	feet
ft amsl	feet above mean sea level
ft bgs	feet below ground surface
ft btoc	feet below top of casing
ID	Identification
LNAPL	light non-aqueous phase liquid
NA	not applicable
NM	not measured
NP	no product detected
NS	not surveyed
TOC	top of casing

This document is a DRAFT document that has not received approval from EGLE. This document was prepared pursuant to a court Consent Decree. The opinions, findings, and conclusions expressed are those of the authors and not those of EGLE.

Table 4
Off-Site Groundwater Analytical Results
Ford Livonia Transmission Plant
36200 Plymouth Road
Livonia, Michigan

Location:		Residential Drinking Water Criteria	MW-72 15-20																				MW-72S 3-13														
Screen Interval (ft bgs):																																					
Sample Date:	Unit		5/22/2017	7/26/2017	11/7/2017	2/6/2018	5/9/2018	8/10/2018	10/22/2018	3/5/2019	5/17/2019	9/23/2019	11/5/2019	2/13/2020	5/26/2020	8/12/2020	11/17/2020	2/10/2021	5/12/2021	8/16/2021	11/16/2021	2/10/2022	12/17/2018	3/5/2019	5/8/2019	9/23/2019	11/6/2019	2/13/2020	5/20/2020	8/14/2020	11/17/2020	2/10/2021	5/12/2021	8/16/2021	11/16/2021	2/10/2022
Semi-volatile Organic Compounds (SVOCs)																																					
1,4-Dioxane	µg/L	7.2*	1.1 J	0.53 J	0.97 J	0.78 J	0.32 J	1.1 J	1.4 J	0.91 J	< 2.0	< 2.0	0.97 J	< 2.0	< 2.0	< 2.0	< 2.0	< 2.0	< 2.0	< 2.0	< 2.0	< 2.0	< 2.0	< 2.0	< 2.0	< 2.0	< 2.0	< 2.0	< 2.0	< 2.0	< 2.0	< 2.0	< 2.0	< 2.0	< 2.0	< 2.0	< 2.0
Volatile Organic Compounds (VOCs)																																					
1,1-Dichloroethene	µg/L	7.0	NA	< 1.0	< 1.0	< 1.0	< 1.0	< 1.0	< 1.0	< 1.0	< 1.0	< 1.0	< 1.0	< 1.0	< 1.0	< 1.0	< 1.0	< 1.0	< 1.0	< 1.0	< 1.0	< 1.0	< 1.0	< 1.0	< 1.0	< 1.0	< 1.0	< 1.0	< 1.0	< 1.0	< 1.0	< 1.0	< 1.0	< 1.0	< 1.0	< 1.0	< 1.0
cis-1,2-Dichloroethene	µg/L	70	NA	< 1.0	< 1.0	< 1.0	< 1.0	< 1.0	< 1.0	< 1.0	< 1.0	< 1.0	< 1.0	< 1.0	< 1.0	< 1.0	< 1.0	< 1.0	< 1.0	< 1.0	< 1.0	< 1.0	< 1.0	< 1.0	< 1.0	< 1.0	< 1.0	< 1.0	< 1.0	< 1.0	< 1.0	< 1.0	< 1.0	< 1.0	< 1.0	< 1.0	< 1.0
Tetrachloroethene	µg/L	5.0	NA	< 1.0	< 1.0	< 1.0	< 1.0	< 1.0	< 1.0	< 1.0	< 1.0	< 1.0	< 1.0	< 1.0	< 1.0	< 1.0	< 1.0	< 1.0	< 1.0	< 1.0	< 1.0	< 1.0	< 1.0	< 1.0 J	< 1.0	< 1.0	< 1.0	< 1.0	< 1.0	< 1.0	< 1.0	< 1.0	< 1.0	< 1.0	< 1.0	< 1.0	< 1.0
trans-1,2-Dichloroethene	µg/L	100	NA	< 1.0	< 1.0	< 1.0	< 1.0	< 1.0	< 1.0	< 1.0	< 1.0	< 1.0	< 1.0	< 1.0	< 1.0	< 1.0	< 1.0	< 1.0	< 1.0	< 1.0	< 1.0	< 1.0	< 1.0	< 1.0	< 1.0	< 1.0	< 1.0	< 1.0	< 1.0	< 1.0	< 1.0	< 1.0	< 1.0	< 1.0	< 1.0	< 1.0	< 1.0
Trichloroethene	µg/L	1.0**	< 1.0	< 1.0	< 1.0	< 1.0	< 1.0	< 1.0	< 1.0	< 1.0	< 1.0	< 1.0	< 1.0	< 1.0	< 1.0	< 1.0	< 1.0	< 1.0	< 1.0	< 1.0	< 1.0	< 1.0	< 1.0	<1.0 B	< 1.0	< 1.0	< 1.0	< 1.0	< 1.0	< 1.0	< 1.0	< 1.0	< 1.0	< 1.0	< 1.0	< 1.0	< 1.0
Vinyl chloride	µg/L	1.0**	**3.9**	**2.9**	**1.6**	**1.3**	**1.5 J**	**1.2**	**1.1**	**1.9**	**1.7**	**1.5**	**2.8**	**2.1**	**2.1**	**1.8**	**1.7**	**1.2**	1.0	**1.3**	**1.0**	0.94 J	< 1.0	0.24 J	< 1.0	< 1.0	< 1.0	< 1.0	< 1.0	< 1.0	< 1.0	< 1.0	< 1.0	< 1.0	< 1.0	< 1.0	< 1.0
Metals																																					
Iron, Dissolved	µg/L	300	NA	NA	NA	NA	NA	NA	NA	NA	NA	NA	NA	NA	NA	NA	NA	NA	NA	NA	NA	NA	NA	NA	NA	NA	NA	NA	NA	NA	NA	NA	NA	NA	NA	NA	NA
Iron, Total	µg/L	300	NA	NA	NA	NA	NA	NA	NA	NA	NA	NA	NA	NA	NA	NA	NA	NA	NA	NA	NA	NA	NA	NA	NA	NA	NA	NA	NA	NA	NA	NA	NA	NA	NA	NA	NA
Manganese, Dissolved	µg/L	50	NA	NA	NA	NA	NA	NA	NA	NA	NA	NA	NA	NA	NA	NA	NA	NA	NA	NA	NA	NA	NA	NA	NA	NA	NA	NA	NA	NA	NA	NA	NA	NA	NA	NA	NA
Manganese, Total	µg/L	50	NA	NA	NA	NA	NA	NA	NA	NA	NA	NA	NA	NA	NA	NA	NA	NA	NA	NA	NA	NA	NA	NA	NA	NA	NA	NA	NA	NA	NA	NA	NA	NA	NA	NA	NA
Anions																																					
Nitrate-N	mg/L	10	NA	NA	NA	NA	NA	NA	NA	NA	NA	NA	NA	NA	NA	NA	NA	NA	NA	NA	NA	NA	NA	NA	NA	NA	NA	NA	NA	NA	NA	NA	NA	NA	NA	NA	NA
Sulfate	mg/L	250	NA	NA	NA	NA	NA	NA	NA	NA	NA	NA	NA	NA	NA	NA	NA	NA	NA	NA	NA	NA	NA	NA	NA	NA	NA	NA	NA	NA	NA	NA	NA	NA	NA	NA	NA
Total Organic Carbon (TOC)																																					
Carbon, Dissolved	mg/L	NS	NA	NA	NA	NA	NA	NA	NA	NA	NA	NA	NA	NA	NA	NA	NA	NA	NA	NA	NA	NA	NA	NA	NA	NA	NA	NA	NA	NA	NA	NA	NA	NA	NA	NA	NA
Total Organic Carbon	mg/L	NS	NA	NA	NA	NA	NA	NA	NA	NA	NA	NA	NA	NA	NA	NA	NA	NA	NA	NA	NA	NA	NA	NA	NA	NA	NA	NA	NA	NA	NA	NA	NA	NA	NA	NA	NA
Gases																																					
Ethane	µg/L	NS	NA	NA	NA	NA	NA	NA	NA	NA	NA	NA	NA	NA	NA	NA	NA	NA	NA	NA	NA	NA	NA	NA	NA	NA	NA	NA	NA	NA	NA	NA	NA	NA	NA	NA	NA
Ethene	µg/L	NS	NA	NA	NA	NA	NA	NA	NA	NA	NA	NA	NA	NA	NA	NA	NA	NA	NA	NA	NA	NA	NA	NA	NA	NA	NA	NA	NA	NA	NA	NA	NA	NA	NA	NA	NA
Methane	µg/L	NS	NA	NA	NA	NA	NA	NA	NA	NA	NA	NA	NA	NA	NA	NA	NA	NA	NA	NA	NA	NA	NA	NA	NA	NA	NA	NA	NA	NA	NA	NA	NA	NA	NA	NA	NA

See Notes on Last Page.

Table 4
Off-Site Groundwater Analytical Results
Ford Livonia Transmission Plant
36200 Plymouth Road
Livonia, Michigan

Location: / Screen Interval (ft bgs): / Sample Date:	Unit	Residential Drinking Water Criteria	MW-73D 13.5-18.5																				MW-73SR 2.5-12.5													
			5/22/2017	7/26/2017	11/7/2017	2/6/2018	5/9/2018	8/10/2018	10/22/2018	3/4/2019	5/8/2019	9/24/2019	11/11/2019	2/10/2020	5/22/2020	8/12/2020	11/17/2020	2/11/2021	5/12/2021	8/16/2021	11/17/2021	2/7/2022	12/17/2018	3/4/2019	5/8/2019	9/24/2019	11/11/2019	2/10/2020	5/22/2020	8/12/2020	11/17/2020	2/11/2021	5/12/2021	8/16/2021	11/17/2021	2/7/2022
Semi-volatile Organic Compounds (SVOCs)																																				
1,4-Dioxane	µg/L	7.2*	3.2	3.1	2.8	1.5 J	3.0	1.9 J	3.8	1.6 J	2.3	3.8	2.8	< 2.0	3.4	2.5	2.5	1.5 J	2.4	2.7	4.1	< 2.0	0.87 J	< 2.0	< 2.0	< 2.0	< 2.0	< 2.0	< 2.0	< 2.0	< 2.0	< 2.0	< 2.0	< 2.0	< 2.0	1.2 J
Volatile Organic Compounds (VOCs)																																				
1,1-Dichloroethene	µg/L	7.0	NA	< 1.0	< 1.0	< 1.0	< 1.0	< 1.0	< 1.0	< 1.0	< 1.0	< 1.0	< 1.0	< 1.0	< 1.0	< 1.0	< 1.0	< 1.0	< 1.0	< 1.0	< 1.0	< 1.0	< 1.0	< 1.0	< 1.0	< 1.0	< 1.0	< 1.0	< 1.0	< 1.0	< 1.0	< 1.0	< 1.0	< 1.0	< 1.0	< 1.0
cis-1,2-Dichloroethene	µg/L	70	NA	0.45 J	0.50 J	0.43 J	0.35 J	0.56 J	0.19 J	< 1.0 B	< 1.0	< 1.0	< 1.0	< 1.0	< 1.0	< 1.0	< 1.0 B	< 1.0	< 1.0	< 1.0	< 1.0	2.1	2.3	2.1	1.8	3.0	2.4	1.3	1.6	1.3	2.3	1.5	1.7	1.9	2.4	< 1.0
Tetrachloroethene	µg/L	5.0	NA	< 1.0	< 1.0	< 1.0	< 1.0	< 1.0	< 1.0	< 1.0 J	< 1.0	< 1.0	< 1.0	< 1.0	< 1.0	< 1.0	< 1.0	< 1.0	< 1.0	< 1.0	< 1.0	< 1.0	< 1.0	< 1.0 J	< 1.0	< 1.0	< 1.0	< 1.0	< 1.0	< 1.0	< 1.0	< 1.0	< 1.0	< 1.0	< 1.0	< 1.0
trans-1,2-Dichloroethene	µg/L	100	NA	< 1.0	< 1.0	< 1.0	< 1.0	< 1.0	< 1.0	< 1.0	< 1.0	< 1.0	< 1.0	< 1.0	< 1.0	< 1.0	< 1.0	< 1.0	< 1.0	< 1.0	< 1.0	< 1.0	0.43 J	0.25 J	< 1.0	0.35 J	< 1.0	< 1.0	< 1.0	< 1.0	0.23 J	< 1.0	< 1.0	< 1.0	< 1.0	< 1.0
Trichloroethene	µg/L	1.0**	< 1.0	< 1.0	< 1.0	< 1.0	< 1.0	< 1.0	< 1.0	< 1.0 B	< 1.0	< 1.0	< 1.0	< 1.0	< 1.0	< 1.0	< 1.0	< 1.0	< 1.0	< 1.0	< 1.0	< 1.0	0.29 J	< 1.0 B	< 1.0	0.34 J	< 1.0	0.15 J	< 1.0	< 1.0	0.16 J	0.17 J	0.22 J	< 1.0	< 1.0	< 1.0
Vinyl chloride	µg/L	1.0**	**1.1**	0.85 J	**1.3**	0.79 J	0.80 J	0.75 J	< 1.0	0.71 J	< 1.0	0.48 J	< 1.0	< 1.0	0.28 J	< 1.0	< 1.0	< 1.0	< 1.0	< 1.0	< 1.0	< 1.0	**1.7**	**1.5**	< 1.0	**1.3**	1.0	0.87 J	**1.4**	< 1.0	0.85 J	0.55 J	0.43 J	0.57 J	< 1.0	< 1.0
Metals																																				
Iron, Dissolved	µg/L	300	NA	NA	NA	NA	NA	NA	NA	NA	NA	NA	NA	NA	NA	NA	NA	NA	NA	NA	NA	NA	NA	NA	NA	NA	NA	NA	NA	NA	NA	NA	NA	NA	NA	NA
Iron, Total	µg/L	300	NA	NA	NA	NA	NA	NA	NA	NA	NA	NA	NA	NA	NA	NA	NA	NA	NA	NA	NA	NA	NA	NA	NA	NA	NA	NA	NA	NA	NA	NA	NA	NA	NA	NA
Manganese, Dissolved	µg/L	50	NA	NA	NA	NA	NA	NA	NA	NA	NA	NA	NA	NA	NA	NA	NA	NA	NA	NA	NA	NA	NA	NA	NA	NA	NA	NA	NA	NA	NA	NA	NA	NA	NA	NA
Manganese, Total	µg/L	50	NA	NA	NA	NA	NA	NA	NA	NA	NA	NA	NA	NA	NA	NA	NA	NA	NA	NA	NA	NA	NA	NA	NA	NA	NA	NA	NA	NA	NA	NA	NA	NA	NA	NA
Anions																																				
Nitrate-N	mg/L	10	NA	NA	NA	NA	NA	NA	NA	NA	NA	NA	NA	NA	NA	NA	NA	NA	NA	NA	NA	NA	NA	NA	NA	NA	NA	NA	NA	NA	NA	NA	NA	NA	NA	NA
Sulfate	mg/L	250	NA	NA	NA	NA	NA	NA	NA	NA	NA	NA	NA	NA	NA	NA	NA	NA	NA	NA	NA	NA	NA	NA	NA	NA	NA	NA	NA	NA	NA	NA	NA	NA	NA	NA
Total Organic Carbon (TOC)																																				
Carbon, Dissolved	mg/L	NS	NA	NA	NA	NA	NA	NA	NA	NA	NA	NA	NA	NA	NA	NA	NA	NA	NA	NA	NA	NA	NA	NA	NA	NA	NA	NA	NA	NA	NA	NA	NA	NA	NA	NA
Total Organic Carbon	mg/L	NS	NA	NA	NA	NA	NA	NA	NA	NA	NA	NA	NA	NA	NA	NA	NA	NA	NA	NA	NA	NA	NA	NA	NA	NA	NA	NA	NA	NA	NA	NA	NA	NA	NA	NA
Gases																																				
Ethane	µg/L	NS	NA	NA	NA	NA	NA	NA	NA	NA	NA	NA	NA	NA	NA	NA	NA	NA	NA	NA	NA	NA	NA	NA	NA	NA	NA	NA	NA	NA	NA	NA	NA	NA	NA	NA
Ethene	µg/L	NS	NA	NA	NA	NA	NA	NA	NA	NA	NA	NA	NA	NA	NA	NA	NA	NA	NA	NA	NA	NA	NA	NA	NA	NA	NA	NA	NA	NA	NA	NA	NA	NA	NA	NA
Methane	µg/L	NS	NA	NA	NA	NA	NA	NA	NA	NA	NA	NA	NA	NA	NA	NA	NA	NA	NA	NA	NA	NA	NA	NA	NA	NA	NA	NA	NA	NA	NA	NA	NA	NA	NA	NA

See Notes on Last Page.

Table 4
Off-Site Groundwater Analytical Results
Ford Livonia Transmission Plant
36200 Plymouth Road
Livonia, Michigan

Location: / Screen Interval (ft bgs): / Sample Date:	Unit	Residential Drinking Water Criteria	MW-74 14-19																				MW-74S 3-13														
			5/23/2017	7/26/2017	11/7/2017	2/6/2018	5/9/2018	8/9/2018	10/22/2018	3/8/2019	5/17/2019	9/18/2019	11/11/2019	2/7/2020	5/21/2020	8/12/2020	11/16/2020	2/11/2021	5/13/2021	8/16/2021	11/16/2021	2/7/2022	12/21/2018	3/8/2019	5/8/2019	9/18/2019	11/6/2019	2/7/2020	5/21/2020	8/12/2020	11/16/2020	2/11/2021	5/13/2021	8/16/2021	11/16/2021	2/8/2022
Semi-volatile Organic Compounds (SVOCs)																																					
1,4-Dioxane	µg/L	7.2*	< 2.0	1.5 J	1.3 J	0.66 J	0.34 J	1.6 J	2.0	< 2.0	< 2.0	1.4 J	1.4 J	< 2.0	< 2.0	1.7 J	1.7 J	2.1	1.3 J	< 2.0	1.3 J	0.90 J	< 2.0	< 2.0	< 2.0	< 2.0	< 2.0	< 2.0	< 2.0	< 2.0	< 2.0	< 2.0	< 2.0	< 2.0	< 2.0	< 2.0
Volatile Organic Compounds (VOCs)																																					
1,1-Dichloroethene	µg/L	7.0	NA	< 1.0	< 1.0	< 1.0	< 1.0 J	< 1.0	< 1.0	< 1.0	< 1.0	< 1.0	< 1.0	< 1.0	< 1.0	< 1.0	< 1.0	< 1.0	< 1.0	< 1.0	< 1.0	< 1.0	< 1.0	< 1.0	< 1.0	< 1.0	< 1.0	< 1.0	< 1.0	< 1.0	< 1.0	< 1.0	< 1.0	< 1.0	< 1.0	< 1.0
cis-1,2-Dichloroethene	µg/L	70	NA	< 1.0	< 1.0	0.42 J	0.96 J	0.41 J	0.45 J	0.84 J	1.3	0.62 J	0.62 J	1.5	1.5	0.59 J	< 1.0 B	0.33 J	0.38 J	0.94 J	0.71 J	< 1.0	1.3	0.82 J	0.97 J	1.0	1.5	0.56 J	0.96 J	0.43 J	1.2 B	0.84 J	0.73 J	1.0	1.1	0.73 J
Tetrachloroethene	µg/L	5.0	NA	< 1.0	< 1.0	< 1.0	< 1.0 J	< 1.0	< 1.0	< 1.0	< 1.0	< 1.0	< 1.0	< 1.0	< 1.0	< 1.0	< 1.0	< 1.0	< 1.0	< 1.0	< 1.0	< 1.0	< 1.0	0.21 J	< 1.0	< 1.0	< 1.0	< 1.0	< 1.0	< 1.0	< 1.0	< 1.0	< 1.0	< 1.0	< 1.0	< 1.0
trans-1,2-Dichloroethene	µg/L	100	NA	< 1.0	< 1.0	< 1.0	< 1.0 J	< 1.0	< 1.0	< 1.0	< 1.0	< 1.0	< 1.0	< 1.0	0.19 J	< 1.0	< 1.0	< 1.0	< 1.0	< 1.0	< 1.0	< 1.0	< 1.0	< 1.0	< 1.0	< 1.0	< 1.0	< 1.0	< 1.0	< 1.0	< 1.0	0.25 J	< 1.0	< 1.0	< 1.0	< 1.0
Trichloroethene	µg/L	1.0**	< 1.0	< 1.0	< 1.0	< 1.0	< 1.0 J	< 1.0	< 1.0	< 1.0	< 1.0	< 1.0	< 1.0	< 1.0	< 1.0	< 1.0	< 1.0	< 1.0	< 1.0	< 1.0	< 1.0	< 1.0	< 1.0	< 1.0	< 1.0	< 1.0	< 1.0	< 1.0	< 1.0	< 1.0	< 1.0	< 1.0	< 1.0	< 1.0	< 1.0	< 1.0
Vinyl chloride	µg/L	1.0**	< 1.0	**2.7**	**2.4**	**2.0**	0.70 J	**2.8**	**2.2**	**1.1**	< 1.0	**1.7**	**1.8**	< 1.0	< 1.0	**2.9**	**4.1**	**3.1**	**3.4**	**2.0 J**	**2.4**	**2.5**	< 1.0	< 1.0	< 1.0	< 1.0	< 1.0	< 1.0	< 1.0	< 1.0	< 1.0	< 1.0	< 1.0	< 1.0	< 1.0	< 1.0	< 1.0
Metals																																					
Iron, Dissolved	µg/L	300	NA	NA	NA	NA	NA	NA	NA	NA	NA	NA	NA	NA	NA	NA	NA	NA	NA	NA	NA	NA	NA	NA	NA	NA	NA	NA	NA	NA	NA	NA	NA	NA	NA	NA	NA
Iron, Total	µg/L	300	NA	NA	NA	NA	NA	NA	NA	NA	NA	NA	NA	NA	NA	NA	NA	NA	NA	NA	NA	NA	NA	NA	NA	NA	NA	NA	NA	NA	NA	NA	NA	NA	NA	NA	NA
Manganese, Dissolved	µg/L	50	NA	NA	NA	NA	NA	NA	NA	NA	NA	NA	NA	NA	NA	NA	NA	NA	NA	NA	NA	NA	NA	NA	NA	NA	NA	NA	NA	NA	NA	NA	NA	NA	NA	NA	NA
Manganese, Total	µg/L	50	NA	NA	NA	NA	NA	NA	NA	NA	NA	NA	NA	NA	NA	NA	NA	NA	NA	NA	NA	NA	NA	NA	NA	NA	NA	NA	NA	NA	NA	NA	NA	NA	NA	NA	NA
Anions																																					
Nitrate-N	mg/L	10	NA	NA	NA	NA	NA	NA	NA	NA	NA	NA	NA	NA	NA	NA	NA	NA	NA	NA	NA	NA	NA	NA	NA	NA	NA	NA	NA	NA	NA	NA	NA	NA	NA	NA	NA
Sulfate	mg/L	250	NA	NA	NA	NA	NA	NA	NA	NA	NA	NA	NA	NA	NA	NA	NA	NA	NA	NA	NA	NA	NA	NA	NA	NA	NA	NA	NA	NA	NA	NA	NA	NA	NA	NA	NA
Total Organic Carbon (TOC)																																					
Carbon, Dissolved	mg/L	NS	NA	NA	NA	NA	NA	NA	NA	NA	NA	NA	NA	NA	NA	NA	NA	NA	NA	NA	NA	NA	NA	NA	NA	NA	NA	NA	NA	NA	NA	NA	NA	NA	NA	NA	NA
Total Organic Carbon	mg/L	NS	NA	NA	NA	NA	NA	NA	NA	NA	NA	NA	NA	NA	NA	NA	NA	NA	NA	NA	NA	NA	NA	NA	NA	NA	NA	NA	NA	NA	NA	NA	NA	NA	NA	NA	NA
Gases																																					
Ethane	µg/L	NS	NA	NA	NA	NA	NA	NA	NA	NA	NA	NA	NA	NA	NA	NA	NA	NA	NA	NA	NA	NA	NA	NA	NA	NA	NA	NA	NA	NA	NA	NA	NA	NA	NA	NA	NA
Ethene	µg/L	NS	NA	NA	NA	NA	NA	NA	NA	NA	NA	NA	NA	NA	NA	NA	NA	NA	NA	NA	NA	NA	NA	NA	NA	NA	NA	NA	NA	NA	NA	NA	NA	NA	NA	NA	NA
Methane	µg/L	NS	NA	NA	NA	NA	NA	NA	NA	NA	NA	NA	NA	NA	NA	NA	NA	NA	NA	NA	NA	NA	NA	NA	NA	NA	NA	NA	NA	NA	NA	NA	NA	NA	NA	NA	NA

See Notes on Last Page.

Table 4
Off-Site Groundwater Analytical Results
Ford Livonia Transmission Plant
36200 Plymouth Road
Livonia, Michigan

Location:		Residential Drinking Water Criteria	MW-75D 12-17																				MW-75S 5-10						
Screen Interval (ft bgs):																													
Sample Date:	Unit		5/23/2017	7/26/2017	11/8/2017	2/6/2018	5/9/2018	8/9/2018	10/22/2018	3/7/2019	5/15/2019	9/18/2019	11/26/2019	2/4/2020	5/20/2020	8/11/2020	11/13/2020	2/10/2021	5/19/2021	8/16/2021	11/17/2021	2/24/2022	5/23/2017	7/26/2017	11/8/2017	2/6/2018	5/9/2018	8/9/2018	10/22/2018
Semi-volatile Organic Compounds (SVOCs)																													
1,4-Dioxane	µg/L	7.2*	1.9 J	1.8 J	1.8 J	0.91 J	0.65 J	2.0	2.3	1.5 J	1.5 J	3.3	1.9 J	3.2	1.6 J	2.2	2.7	2.5	1.3 J	1.2 J	2.2	1.5 J	< 2.0	< 2.0	< 2.0	< 2.0	< 2.0	< 2.0	< 2.0
Volatile Organic Compounds (VOCs)																													
1,1-Dichloroethene	µg/L	7.0	NA	< 1.0	< 1.0	< 1.0	< 1.0	< 1.0	< 1.0	< 1.0	< 1.0	< 1.0	< 1.0	< 1.0	< 1.0	< 1.0	< 1.0	< 1.0	< 1.0 J	< 1.0	< 1.0	< 1.0	NA	< 1.0	< 1.0	< 1.0	< 1.0 J	< 1.0	< 1.0
cis-1,2-Dichloroethene	µg/L	70	NA	< 1.0	< 1.0	< 1.0	< 1.0	< 1.0	< 1.0	< 1.0	< 1.0	< 1.0	< 1.0	< 1.0	< 1.0	< 1.0	< 1.0	< 1.0	< 1.0	< 1.0	< 1.0	< 1.0	NA	< 1.0	< 1.0	< 1.0	< 1.0 J	< 1.0	< 1.0
Tetrachloroethene	µg/L	5.0	NA	< 1.0	< 1.0	< 1.0	< 1.0	< 1.0	< 1.0	< 1.0	< 1.0	< 1.0	< 1.0	< 1.0	< 1.0	< 1.0	< 1.0	< 1.0	< 1.0	< 1.0	< 1.0	< 1.0	NA	< 1.0	< 1.0	< 1.0	< 1.0 J	< 1.0	< 1.0
trans-1,2-Dichloroethene	µg/L	100	NA	< 1.0	< 1.0	< 1.0	< 1.0	< 1.0	< 1.0	< 1.0	< 1.0	< 1.0	< 1.0	< 1.0	< 1.0	< 1.0	< 1.0	< 1.0	< 1.0	< 1.0	< 1.0	< 1.0	NA	< 1.0	< 1.0	< 1.0	< 1.0 J	< 1.0	< 1.0
Trichloroethene	µg/L	1.0**	< 1.0	< 1.0	< 1.0	< 1.0	< 1.0	< 1.0	< 1.0	< 1.0	< 1.0	< 1.0	< 1.0	< 1.0	< 1.0	< 1.0	< 1.0	< 1.0	< 1.0	< 1.0	< 1.0	< 1.0	< 1.0	< 1.0	< 1.0	< 1.0	< 1.0 J	< 1.0	< 1.0
Vinyl chloride	µg/L	1.0**	**6.4**	**3.7**	**4.9 J**	**1.9**	**2.4**	**1.8**	**1.7**	**1.6**	**1.7**	**1.6**	**2.2**	1.0	**1.3**	**2.2**	**2.2 J**	**1.1**	**1.9**	**2.6**	**2.4**	1.0	0.45 J	< 1.0	< 1.0	< 1.0	< 1.0 J	< 1.0	< 1.0
Metals																													
Iron, Dissolved	µg/L	300	NA	NA	NA	NA	NA	NA	NA	NA	NA	NA	NA	NA	NA	NA	NA	NA	NA	NA	NA	NA	< 100	NA	**330**	NA	NA	NA	NA
Iron, Total	µg/L	300	NA	NA	NA	NA	NA	NA	NA	NA	NA	NA	NA	NA	NA	NA	NA	NA	NA	NA	NA	NA	210	NA	**350**	NA	NA	NA	NA
Manganese, Dissolved	µg/L	50	NA	NA	NA	NA	NA	NA	NA	NA	NA	NA	NA	NA	NA	NA	NA	NA	NA	NA	NA	NA	**63**	NA	42	NA	NA	NA	NA
Manganese, Total	µg/L	50	NA	NA	NA	NA	NA	NA	NA	NA	NA	NA	NA	NA	NA	NA	NA	NA	NA	NA	NA	NA	**70**	NA	42	NA	NA	NA	NA
Anions																													
Nitrate-N	mg/L	10	NA	NA	NA	NA	NA	NA	NA	NA	NA	NA	NA	NA	NA	NA	NA	NA	NA	NA	NA	NA	**21 J**	NA	8.0 J	NA	NA	NA	NA
Sulfate	mg/L	250	NA	NA	NA	NA	NA	NA	NA	NA	NA	NA	NA	NA	NA	NA	NA	NA	NA	NA	NA	NA	89	NA	110	NA	NA	NA	NA
Total Organic Carbon (TOC)																													
Carbon, Dissolved	mg/L	NS	NA	NA	NA	NA	NA	NA	NA	NA	NA	NA	NA	NA	NA	NA	NA	NA	NA	NA	NA	NA	4.6	NA	13	NA	NA	NA	NA
Total Organic Carbon	mg/L	NS	NA	NA	NA	NA	NA	NA	NA	NA	NA	NA	NA	NA	NA	NA	NA	NA	NA	NA	NA	NA	3.6	NA	13	NA	NA	NA	NA
Gases																													
Ethane	µg/L	NS	NA	NA	NA	NA	NA	NA	NA	NA	NA	NA	NA	NA	NA	NA	NA	NA	NA	NA	NA	NA	NA	NA	0.95 J	NA	NA	NA	NA
Ethene	µg/L	NS	NA	NA	NA	NA	NA	NA	NA	NA	NA	NA	NA	NA	NA	NA	NA	NA	NA	NA	NA	NA	NA	NA	< 1.0	NA	NA	NA	NA
Methane	µg/L	NS	NA	NA	NA	NA	NA	NA	NA	NA	NA	NA	NA	NA	NA	NA	NA	NA	NA	NA	NA	NA	NA	NA	3,200	NA	NA	NA	NA

See Notes on Last Page.

Table 4
Off-Site Groundwater Analytical Results
Ford Livonia Transmission Plant
36200 Plymouth Road
Livonia, Michigan

Location: / Screen Interval (ft bgs): / Sample Date:	Unit	Residential Drinking Water Criteria	MW-75SR 2.5-12.5														MW-76 15-20																				
			12/18/2018	3/7/2019	5/9/2019	9/18/2019	11/26/2019	2/4/2020	5/20/2020	8/11/2020	11/13/2020	2/10/2021	5/19/2021	8/13/2021	11/18/2021	2/24/2022	5/23/2017	7/26/2017	11/8/2017	2/6/2018	5/10/2018	8/9/2018	10/22/2018	3/1/2019	5/17/2019	9/17/2019	11/20/2019	2/3/2020	5/19/2020	8/10/2020	11/12/2020	2/12/2021	5/13/2021	8/13/2021	11/11/2021	2/28/2022
Semi-volatile Organic Compounds (SVOCs)																																				
1,4-Dioxane	µg/L	7.2*	< 2.0	< 2.0	< 2.0	< 2.0	< 2.0	< 2.0	< 2.0	< 2.0	< 2.0	< 2.0	< 2.0	< 2.0	< 2.0	< 2.0	< 2.0	< 2.0	< 2.0	< 2.0	< 2.0	< 2.0	1.0 J	< 2.0	< 2.0	< 2.0	< 2.0	< 2.0	< 2.0	< 2.0	< 2.0	< 2.0	< 2.0 J	< 2.0	< 2.0
Volatile Organic Compounds (VOCs)																																				
1,1-Dichloroethene	µg/L	7.0	< 1.0	< 1.0	< 1.0	< 1.0	< 1.0	< 1.0	< 1.0	< 1.0	< 1.0	< 1.0	< 1.0	< 1.0	< 1.0	< 1.0	NA	< 1.0	< 1.0	< 1.0	< 1.0	< 1.0	< 1.0	< 1.0	< 1.0	< 1.0	< 1.0	< 1.0	< 1.0	< 1.0	< 1.0	< 1.0	< 1.0	< 1.0	< 1.0	< 1.0
cis-1,2-Dichloroethene	µg/L	70	< 1.0	< 1.0	< 1.0	< 1.0	< 1.0	< 1.0	< 1.0	< 1.0	< 1.0	< 1.0	< 1.0	< 1.0	< 1.0	< 1.0	NA	3.9	4.0	2.2	2.6	2.2	1.8	1.3	1.2	1.4	1.4	1.2	0.36 J	1.0	0.93 J	0.52 J	0.52 J	0.59 J	< 1.0	0.65 J
Tetrachloroethene	µg/L	5.0	< 1.0	< 1.0	< 1.0	< 1.0	< 1.0	< 1.0	< 1.0	< 1.0	< 1.0	< 1.0	< 1.0	< 1.0	< 1.0	< 1.0	NA	< 1.0	< 1.0	< 1.0	< 1.0	< 1.0	< 1.0	< 1.0 J	< 1.0	< 1.0	< 1.0	< 1.0	< 1.0	< 1.0	< 1.0	< 1.0	< 1.0	< 1.0 J	< 1.0	< 1.0
trans-1,2-Dichloroethene	µg/L	100	< 1.0	< 1.0	< 1.0	< 1.0	< 1.0	< 1.0	< 1.0	< 1.0	< 1.0	< 1.0	< 1.0	< 1.0	< 1.0	< 1.0	NA	0.54 J	0.49 J	< 1.0	0.35 J	0.35 J	0.25 J	0.22 J	< 1.0	< 1.0	0.26 J	0.24 J	< 1.0	< 1.0	< 1.0	< 1.0	< 1.0	< 1.0	< 1.0	< 1.0
Trichloroethene	µg/L	1.0**	< 1.0	< 1.0	< 1.0	< 1.0	< 1.0	< 1.0	< 1.0	< 1.0	< 1.0	< 1.0	< 1.0	< 1.0	< 1.0	< 1.0	< 1.0	< 1.0	< 1.0	< 1.0	< 1.0	< 1.0	< 1.0	< 1.0	< 1.0	< 1.0	< 1.0	< 1.0	< 1.0	< 1.0	< 1.0	< 1.0	< 1.0	< 1.0 J	< 1.0	< 1.0
Vinyl chloride	µg/L	1.0**	< 1.0	< 1.0	< 1.0	0.51 J	0.33 J	< 1.0	0.59 J	< 1.0	**1.1**	0.36 J	0.64 J	0.50 J	< 1.0	< 1.0	< 1.0	< 1.0	< 1.0	< 1.0	< 1.0	< 1.0	< 1.0	< 1.0	< 1.0	< 1.0	< 1.0	< 1.0	< 1.0	< 1.0	< 1.0	< 1.0	< 1.0	< 1.0	< 1.0	< 1.0
Metals																																				
Iron, Dissolved	µg/L	300	NA	NA	NA	NA	NA	NA	NA	NA	NA	NA	NA	NA	NA	NA	**340**	NA	270	NA	NA	NA	NA	NA	NA	NA	NA	NA	NA	NA	NA	NA	NA	NA	NA	NA
Iron, Total	µg/L	300	NA	NA	NA	NA	NA	NA	NA	NA	NA	NA	NA	NA	NA	NA	**480**	NA	280	NA	NA	NA	NA	NA	NA	NA	NA	NA	NA	NA	NA	NA	NA	NA	NA	NA	NA
Manganese, Dissolved	µg/L	50	NA	NA	NA	NA	NA	NA	NA	NA	NA	NA	NA	NA	NA	NA	**760**	NA	**760**	NA	NA	NA	NA	NA	NA	NA	NA	NA	NA	NA	NA	NA	NA	NA	NA	NA	NA
Manganese, Total	µg/L	50	NA	NA	NA	NA	NA	NA	NA	NA	NA	NA	NA	NA	NA	NA	**800**	NA	**770**	NA	NA	NA	NA	NA	NA	NA	NA	NA	NA	NA	NA	NA	NA	NA	NA	NA	NA
Anions																																				
Nitrate-N	mg/L	10	NA	NA	NA	NA	NA	NA	NA	NA	NA	NA	NA	NA	NA	NA	1.2 J	NA	3.3 J	NA	NA	NA	NA	NA	NA	NA	NA	NA	NA	NA	NA	NA	NA	NA	NA	NA	NA
Sulfate	mg/L	250	NA	NA	NA	NA	NA	NA	NA	NA	NA	NA	NA	NA	NA	NA	120	NA	160	NA	NA	NA	NA	NA	NA	NA	NA	NA	NA	NA	NA	NA	NA	NA	NA	NA	NA
Total Organic Carbon (TOC)																																				
Carbon, Dissolved	mg/L	NS	NA	NA	NA	NA	NA	NA	NA	NA	NA	NA	NA	NA	NA	NA	1.1	NA	4.1	NA	NA	NA	NA	NA	NA	NA	NA	NA	NA	NA	NA	NA	NA	NA	NA	NA	NA
Total Organic Carbon	mg/L	NS	NA	NA	NA	NA	NA	NA	NA	NA	NA	NA	NA	NA	NA	NA	0.90 J	NA	1.3	NA	NA	NA	NA	NA	NA	NA	NA	NA	NA	NA	NA	NA	NA	NA	NA	NA	NA
Gases																																				
Ethane	µg/L	NS	NA	NA	NA	NA	NA	NA	NA	NA	NA	NA	NA	NA	NA	NA	NA	NA	< 1.0	NA	NA	NA	NA	NA	NA	NA	NA	NA	NA	NA	NA	NA	NA	NA	NA	NA	NA
Ethene	µg/L	NS	NA	NA	NA	NA	NA	NA	NA	NA	NA	NA	NA	NA	NA	NA	NA	NA	< 1.0	NA	NA	NA	NA	NA	NA	NA	NA	NA	NA	NA	NA	NA	NA	NA	NA	NA	NA
Methane	µg/L	NS	NA	NA	NA	NA	NA	NA	NA	NA	NA	NA	NA	NA	NA	NA	NA	NA	1.5	NA	NA	NA	NA	NA	NA	NA	NA	NA	NA	NA	NA	NA	NA	NA	NA	NA	NA

See Notes on Last Page.

Table 4
Off-Site Groundwater Analytical Results
Ford Livonia Transmission Plant
36200 Plymouth Road
Livonia, Michigan

Location: / Screen Interval (ft bgs): / Sample Date:	Unit	Residential Drinking Water Criteria	MW-76S 4.5-14.5														MW-77 9-14																			
			12/21/2018	3/1/2019	5/8/2019	9/17/2019	11/5/2019	2/3/2020	5/19/2020	8/10/2020	11/12/2020	2/12/2021	5/13/2021	8/19/2021	11/11/2021	2/28/2022	5/25/2017	7/26/2017	11/10/2017	2/8/2018	5/11/2018	8/6/2018	10/23/2018	3/4/2019	5/16/2019	9/17/2019	11/22/2019	2/13/2020	8/6/2020	11/19/2020	2/11/2021	5/19/2021	8/19/2021	11/4/2021	2/9/2022
Semi-volatile Organic Compounds (SVOCs)																																			
1,4-Dioxane	µg/L	7.2*	< 2.0	< 2.0	< 2.0	< 2.0	< 2.0	< 2.0	< 2.0	< 2.0	< 2.0	< 2.0	< 2.0	< 2.0	< 2.0	< 2.0	NA	0.32 J	< 2.0	< 2.0	0.27 J	< 2.0	< 2.0	< 2.0	< 2.0	< 2.0	< 2.0	< 2.0	1.1 J	< 2.0	< 2.0	< 2.0	< 2.0	< 2.0	< 2.0
Volatile Organic Compounds (VOCs)																																			
1,1-Dichloroethene	µg/L	7.0	< 1.0	< 1.0	< 1.0	< 1.0	< 1.0	< 1.0	< 1.0	< 1.0	< 1.0	< 1.0	< 1.0	< 1.0	< 1.0	< 1.0	NA	< 1.0	< 1.0	< 1.0	< 1.0	< 1.0	< 1.0	< 1.0	< 1.0	< 1.0	< 1.0	< 1.0	< 1.0	< 1.0	< 1.0	< 1.0	< 1.0	< 1.0	< 1.0
cis-1,2-Dichloroethene	µg/L	70	< 1.0	< 1.0	< 1.0	< 1.0	< 1.0	< 1.0	< 1.0	< 1.0	< 1.0	< 1.0	< 1.0	< 1.0	< 1.0	< 1.0	NA	0.67 J	0.73 J	0.66 J	0.54 J	0.61 J	0.74 J	< 1.0 B	0.39 J	0.66 J	0.72 J	0.49 J	0.74 J	0.93 J	0.56 J	0.48 J	1.0	1.3	< 1.0
Tetrachloroethene	µg/L	5.0	< 1.0	< 1.0 J	< 1.0	< 1.0	< 1.0	< 1.0	< 1.0	< 1.0	< 1.0	< 1.0	< 1.0	< 1.0	< 1.0	< 1.0	NA	< 1.0	< 1.0	< 1.0	< 1.0	< 1.0	< 1.0	< 1.0 J	< 1.0	< 1.0	< 1.0	< 1.0	< 1.0	< 1.0	< 1.0	< 1.0	< 1.0	< 1.0	< 1.0
trans-1,2-Dichloroethene	µg/L	100	< 1.0	< 1.0	< 1.0	< 1.0	< 1.0	< 1.0	< 1.0	< 1.0	< 1.0	< 1.0	< 1.0	< 1.0	< 1.0	< 1.0	NA	< 1.0	< 1.0	< 1.0	< 1.0	< 1.0	< 1.0	< 1.0	< 1.0	< 1.0	< 1.0	< 1.0	< 1.0	< 1.0	< 1.0	< 1.0	< 1.0	< 1.0	< 1.0
Trichloroethene	µg/L	1.0**	< 1.0	< 1.0	< 1.0	< 1.0	< 1.0	< 1.0	< 1.0	< 1.0	< 1.0	< 1.0	< 1.0	< 1.0	< 1.0	< 1.0	0.87 J	< 1.0	< 1.0	< 1.0	< 1.0	< 1.0	< 1.0	< 1.0 B	< 1.0	< 1.0	< 1.0	< 1.0	< 1.0	< 1.0	< 1.0	< 1.0	< 1.0	< 1.0	< 1.0
Vinyl chloride	µg/L	1.0**	< 1.0	< 1.0	< 1.0	< 1.0	< 1.0	< 1.0	< 1.0	< 1.0	< 1.0	< 1.0	< 1.0	< 1.0	< 1.0	< 1.0	0.51 J	0.45 J	< 1.0	< 1.0	< 1.0	0.24 J	< 1.0	0.48 J	0.24 J	0.35 J	< 1.0	0.33 J	< 1.0	< 1.0	< 1.0	< 1.0	< 1.0	< 1.0	< 1.0
Metals																																			
Iron, Dissolved	µg/L	300	NA	NA	NA	NA	NA	NA	NA	NA	NA	NA	NA	NA	NA	NA	NA	NA	NA	NA	NA	NA	NA	NA	NA	NA	NA	NA	NA	NA	NA	NA	NA	NA	NA
Iron, Total	µg/L	300	NA	NA	NA	NA	NA	NA	NA	NA	NA	NA	NA	NA	NA	NA	NA	NA	NA	NA	NA	NA	NA	NA	NA	NA	NA	NA	NA	NA	NA	NA	NA	NA	NA
Manganese, Dissolved	µg/L	50	NA	NA	NA	NA	NA	NA	NA	NA	NA	NA	NA	NA	NA	NA	NA	NA	NA	NA	NA	NA	NA	NA	NA	NA	NA	NA	NA	NA	NA	NA	NA	NA	NA
Manganese, Total	µg/L	50	NA	NA	NA	NA	NA	NA	NA	NA	NA	NA	NA	NA	NA	NA	NA	NA	NA	NA	NA	NA	NA	NA	NA	NA	NA	NA	NA	NA	NA	NA	NA	NA	NA
Anions																																			
Nitrate-N	mg/L	10	NA	NA	NA	NA	NA	NA	NA	NA	NA	NA	NA	NA	NA	NA	NA	NA	NA	NA	NA	NA	NA	NA	NA	NA	NA	NA	NA	NA	NA	NA	NA	NA	NA
Sulfate	mg/L	250	NA	NA	NA	NA	NA	NA	NA	NA	NA	NA	NA	NA	NA	NA	NA	NA	NA	NA	NA	NA	NA	NA	NA	NA	NA	NA	NA	NA	NA	NA	NA	NA	NA
Total Organic Carbon (TOC)																																			
Carbon, Dissolved	mg/L	NS	NA	NA	NA	NA	NA	NA	NA	NA	NA	NA	NA	NA	NA	NA	NA	NA	NA	NA	NA	NA	NA	NA	NA	NA	NA	NA	NA	NA	NA	NA	NA	NA	NA
Total Organic Carbon	mg/L	NS	NA	NA	NA	NA	NA	NA	NA	NA	NA	NA	NA	NA	NA	NA	NA	NA	NA	NA	NA	NA	NA	NA	NA	NA	NA	NA	NA	NA	NA	NA	NA	NA	NA
Gases																																			
Ethane	µg/L	NS	NA	NA	NA	NA	NA	NA	NA	NA	NA	NA	NA	NA	NA	NA	NA	NA	NA	NA	NA	NA	NA	NA	NA	NA	NA	NA	NA	NA	NA	NA	NA	NA	NA
Ethene	µg/L	NS	NA	NA	NA	NA	NA	NA	NA	NA	NA	NA	NA	NA	NA	NA	NA	NA	NA	NA	NA	NA	NA	NA	NA	NA	NA	NA	NA	NA	NA	NA	NA	NA	NA
Methane	µg/L	NS	NA	NA	NA	NA	NA	NA	NA	NA	NA	NA	NA	NA	NA	NA	NA	NA	NA	NA	NA	NA	NA	NA	NA	NA	NA	NA	NA	NA	NA	NA	NA	NA	NA

See Notes on Last Page.

Table 4
Off-Site Groundwater Analytical Results
Ford Livonia Transmission Plant
36200 Plymouth Road
Livonia, Michigan

Location:		Residential Drinking Water Criteria	MW-77S 2.5-12.5													MW-78 7-12																			
Screen Interval (ft bgs):																																			
Sample Date:	Unit		12/27/2018	3/4/2019	5/16/2019	9/17/2019	11/22/2019	2/13/2020	8/6/2020	11/19/2020	2/11/2021	5/19/2021	8/19/2021	11/4/2021	2/9/2022	5/25/2017	7/25/2017	11/9/2017	2/8/2018	5/8/2018	8/6/2018	10/22/2018	2/26/2019	5/13/2019	9/19/2019	11/14/2019	2/12/2020	5/19/2020	8/5/2020	11/11/2020	2/24/2021	5/20/2021	8/20/2021	11/11/2021	2/18/2022
Semi-volatile Organic Compounds (SVOCs)																																			
1,4-Dioxane	µg/L	7.2*	< 2.0	< 2.0	< 2.0	< 2.0	< 2.0	< 2.0	< 2.0	< 2.0	< 2.0	< 2.0	< 2.0	< 2.0	< 2.0	NA	< 2.0	< 2.0	< 2.0	< 2.0	< 2.0	0.90 J	< 2.0	< 2.0	< 2.0	< 2.0	< 2.0	< 2.0	< 2.0	< 2.0	< 2.0	< 2.0	< 2.0	< 2.0	< 2.0
Volatile Organic Compounds (VOCs)																																			
1,1-Dichloroethene	µg/L	7.0	< 1.0	< 1.0	< 1.0	< 1.0	< 1.0	< 1.0	< 1.0	< 1.0	< 1.0	< 1.0	< 1.0	< 1.0	< 1.0	NA	< 1.0	< 1.0	< 1.0	< 1.0	< 1.0	< 1.0	< 1.0	< 1.0	< 1.0	< 1.0	< 1.0	< 1.0	< 1.0	< 1.0	< 1.0	< 1.0	< 1.0	< 1.0	< 1.0
cis-1,2-Dichloroethene	µg/L	70	< 1.0	< 1.0 B	< 1.0	< 1.0	< 1.0	< 1.0	< 1.0	0.19 J	< 1.0	< 1.0	< 1.0	< 1.0	< 1.0	NA	< 1.0	< 1.0	< 1.0	< 1.0	0.28 J	0.26 J	0.22 J	0.19 J	0.22 J	0.41 J	< 1.0	< 1.0	< 1.0	0.23 J	0.21 J	< 1.0	0.46 J	< 1.0	< 1.0
Tetrachloroethene	µg/L	5.0	< 1.0	< 1.0 J	< 1.0	< 1.0	< 1.0	< 1.0	< 1.0	< 1.0	< 1.0	< 1.0	< 1.0	< 1.0	< 1.0	NA	< 1.0	< 1.0	< 1.0	< 1.0	< 1.0	< 1.0	< 1.0	< 1.0	< 1.0	< 1.0	< 1.0	< 1.0	< 1.0	< 1.0	< 1.0	< 1.0	< 1.0	< 1.0	< 1.0
trans-1,2-Dichloroethene	µg/L	100	< 1.0	< 1.0	< 1.0	< 1.0	< 1.0	< 1.0	< 1.0	< 1.0	< 1.0	< 1.0	< 1.0	< 1.0	< 1.0	NA	< 1.0	< 1.0	< 1.0	< 1.0	< 1.0	< 1.0	< 1.0	< 1.0	< 1.0	< 1.0	< 1.0	< 1.0	< 1.0	< 1.0	< 1.0	< 1.0	< 1.0	< 1.0	< 1.0
Trichloroethene	µg/L	1.0**	< 1.0	< 1.0 B	< 1.0	< 1.0	< 1.0	< 1.0	< 1.0	< 1.0	< 1.0	< 1.0	< 1.0	< 1.0	< 1.0	< 1.0	< 1.0	< 1.0	< 1.0	< 1.0	< 1.0	< 1.0	< 1.0	< 1.0	< 1.0	< 1.0	< 1.0	< 1.0	< 1.0	< 1.0	< 1.0	< 1.0	< 1.0	< 1.0	< 1.0
Vinyl chloride	µg/L	1.0**	< 1.0	0.20 J	< 1.0	< 1.0	< 1.0	< 1.0	< 1.0	< 1.0	< 1.0	< 1.0	< 1.0	< 1.0	< 1.0	< 1.0	< 1.0	< 1.0	< 1.0	< 1.0	< 1.0	< 1.0	< 1.0	< 1.0	< 1.0	< 1.0	< 1.0	< 1.0	< 1.0	< 1.0	< 1.0	< 1.0	< 1.0	< 1.0	< 1.0
Metals																																			
Iron, Dissolved	µg/L	300	NA	NA	NA	NA	NA	NA	NA	NA	NA	NA	NA	NA	NA	NA	NA	NA	NA	NA	NA	NA	NA	NA	NA	NA	NA	NA	NA	NA	NA	NA	NA	NA	NA
Iron, Total	µg/L	300	NA	NA	NA	NA	NA	NA	NA	NA	NA	NA	NA	NA	NA	NA	NA	NA	NA	NA	NA	NA	NA	NA	NA	NA	NA	NA	NA	NA	NA	NA	NA	NA	NA
Manganese, Dissolved	µg/L	50	NA	NA	NA	NA	NA	NA	NA	NA	NA	NA	NA	NA	NA	NA	NA	NA	NA	NA	NA	NA	NA	NA	NA	NA	NA	NA	NA	NA	NA	NA	NA	NA	NA
Manganese, Total	µg/L	50	NA	NA	NA	NA	NA	NA	NA	NA	NA	NA	NA	NA	NA	NA	NA	NA	NA	NA	NA	NA	NA	NA	NA	NA	NA	NA	NA	NA	NA	NA	NA	NA	NA
Anions																																			
Nitrate-N	mg/L	10	NA	NA	NA	NA	NA	NA	NA	NA	NA	NA	NA	NA	NA	NA	NA	NA	NA	NA	NA	NA	NA	NA	NA	NA	NA	NA	NA	NA	NA	NA	NA	NA	NA
Sulfate	mg/L	250	NA	NA	NA	NA	NA	NA	NA	NA	NA	NA	NA	NA	NA	NA	NA	NA	NA	NA	NA	NA	NA	NA	NA	NA	NA	NA	NA	NA	NA	NA	NA	NA	NA
Total Organic Carbon (TOC)																																			
Carbon, Dissolved	mg/L	NS	NA	NA	NA	NA	NA	NA	NA	NA	NA	NA	NA	NA	NA	NA	NA	NA	NA	NA	NA	NA	NA	NA	NA	NA	NA	NA	NA	NA	NA	NA	NA	NA	NA
Total Organic Carbon	mg/L	NS	NA	NA	NA	NA	NA	NA	NA	NA	NA	NA	NA	NA	NA	NA	NA	NA	NA	NA	NA	NA	NA	NA	NA	NA	NA	NA	NA	NA	NA	NA	NA	NA	NA
Gases																																			
Ethane	µg/L	NS	NA	NA	NA	NA	NA	NA	NA	NA	NA	NA	NA	NA	NA	NA	NA	NA	NA	NA	NA	NA	NA	NA	NA	NA	NA	NA	NA	NA	NA	NA	NA	NA	NA
Ethene	µg/L	NS	NA	NA	NA	NA	NA	NA	NA	NA	NA	NA	NA	NA	NA	NA	NA	NA	NA	NA	NA	NA	NA	NA	NA	NA	NA	NA	NA	NA	NA	NA	NA	NA	NA
Methane	µg/L	NS	NA	NA	NA	NA	NA	NA	NA	NA	NA	NA	NA	NA	NA	NA	NA	NA	NA	NA	NA	NA	NA	NA	NA	NA	NA	NA	NA	NA	NA	NA	NA	NA	NA

See Notes on Last Page.

Table 4
Off-Site Groundwater Analytical Results
Ford Livonia Transmission Plant
36200 Plymouth Road
Livonia, Michigan

Location:		Residential Drinking Water Criteria	MW-78S 2.5-12.5														MW-79D 10-15																			
Screen Interval (ft bgs):																																			
Sample Date:	Unit		12/19/2018	2/26/2019	5/13/2019	9/19/2019	11/14/2019	2/12/2020	5/19/2020	8/5/2020	11/11/2020	2/18/2021	5/20/2021	8/20/2021	11/11/2021	2/18/2022	5/24/2017	7/25/2017	11/9/2017	2/8/2018	5/8/2018	8/6/2018	10/24/2018	3/7/2019	5/15/2019	9/19/2019	11/12/2019	2/11/2020	5/20/2020	8/6/2020	11/11/2020	2/12/2021	5/17/2021	8/10/2021	11/5/2021	2/22/2022
Semi-volatile Organic Compounds (SVOCs)																																			
1,4-Dioxane	µg/L	7.2*	< 2.0	< 2.0	< 2.0	< 2.0	< 2.0	< 2.0	< 2.0	< 2.0	< 2.0	< 2.0	< 2.0	< 2.0	< 2.0	< 2.0	NA	< 2.0	< 2.0	< 2.0	0.49 J	0.87 J	0.95 J	< 2.0	0.99 J	< 2.0	0.35 J	< 2.0	< 2.0	1.3 J	< 2.0	< 2.0	< 2.0	< 2.0	< 2.0	< 2.0
Volatile Organic Compounds (VOCs)																																			
1,1-Dichloroethene	µg/L	7.0	< 1.0	< 1.0	< 1.0	< 1.0	< 1.0	< 1.0	< 1.0	< 1.0	< 1.0	< 1.0	< 1.0	< 1.0	< 1.0	< 1.0	NA	< 1.0	< 1.0	< 1.0	< 1.0	< 1.0	< 1.0	< 1.0	< 1.0	< 1.0	< 1.0	< 1.0	< 1.0	< 1.0	< 1.0	< 1.0	< 1.0	< 1.0	< 1.0
cis-1,2-Dichloroethene	µg/L	70	< 1.0	< 1.0	< 1.0	< 1.0	< 1.0	< 1.0	< 1.0	< 1.0	0.16 J	< 1.0	< 1.0	< 1.0	< 1.0	< 1.0	NA	< 1.0	< 1.0	< 1.0	< 1.0	< 1.0	< 1.0	< 1.0	< 1.0	< 1.0	< 1.0	< 1.0	< 1.0	< 1.0	< 1.0	< 1.0	< 1.0	< 1.0	< 1.0
Tetrachloroethene	µg/L	5.0	< 1.0	< 1.0	< 1.0	< 1.0	< 1.0	< 1.0	< 1.0	< 1.0	< 1.0	< 1.0	< 1.0	< 1.0	< 1.0	< 1.0	NA	< 1.0	< 1.0	< 1.0	< 1.0	< 1.0	< 1.0	< 1.0	< 1.0	< 1.0	< 1.0	< 1.0	< 1.0	< 1.0	< 1.0	< 1.0	< 1.0	< 1.0	< 1.0
trans-1,2-Dichloroethene	µg/L	100	< 1.0	< 1.0	< 1.0	< 1.0	< 1.0	< 1.0	< 1.0	< 1.0	< 1.0	< 1.0	< 1.0	< 1.0	< 1.0	< 1.0	NA	< 1.0	< 1.0	< 1.0	< 1.0	< 1.0	< 1.0	< 1.0	< 1.0	< 1.0	< 1.0	< 1.0	< 1.0	< 1.0	< 1.0	< 1.0	< 1.0	< 1.0	< 1.0
Trichloroethene	µg/L	1.0**	< 1.0	< 1.0	< 1.0	< 1.0	< 1.0	< 1.0	< 1.0	< 1.0	< 1.0	< 1.0	< 1.0	< 1.0	< 1.0	< 1.0	< 1.0	< 1.0	< 1.0	< 1.0	< 1.0	< 1.0	< 1.0	< 1.0	< 1.0	< 1.0	< 1.0	< 1.0	< 1.0	< 1.0	0.11 J	< 1.0	< 1.0	< 1.0	< 1.0
Vinyl chloride	µg/L	1.0**	< 1.0	< 1.0	< 1.0	< 1.0	< 1.0	< 1.0	< 1.0	< 1.0	< 1.0	< 1.0	< 1.0	< 1.0	< 1.0	< 1.0	**3.2**	**4.1**	**3.6**	**1.9**	**3.5**	**2.8**	**1.3**	**1.6 J**	**2.6**	**1.5**	**2.6**	**2.1**	**1.8**	**1.4**	**1.3**	**1.4**	**2.0**	**1.5**	**2.8**	**1.6**
Metals																																			
Iron, Dissolved	µg/L	300	NA	NA	NA	NA	NA	NA	NA	NA	NA	NA	NA	NA	NA	NA	NA	NA	NA	NA	NA	NA	NA	NA	NA	NA	NA	NA	NA	NA	NA	NA	NA	NA	NA	NA
Iron, Total	µg/L	300	NA	NA	NA	NA	NA	NA	NA	NA	NA	NA	NA	NA	NA	NA	NA	NA	NA	NA	NA	NA	NA	NA	NA	NA	NA	NA	NA	NA	NA	NA	NA	NA	NA	NA
Manganese, Dissolved	µg/L	50	NA	NA	NA	NA	NA	NA	NA	NA	NA	NA	NA	NA	NA	NA	NA	NA	NA	NA	NA	NA	NA	NA	NA	NA	NA	NA	NA	NA	NA	NA	NA	NA	NA	NA
Manganese, Total	µg/L	50	NA	NA	NA	NA	NA	NA	NA	NA	NA	NA	NA	NA	NA	NA	NA	NA	NA	NA	NA	NA	NA	NA	NA	NA	NA	NA	NA	NA	NA	NA	NA	NA	NA	NA
Anions																																			
Nitrate-N	mg/L	10	NA	NA	NA	NA	NA	NA	NA	NA	NA	NA	NA	NA	NA	NA	NA	NA	NA	NA	NA	NA	NA	NA	NA	NA	NA	NA	NA	NA	NA	NA	NA	NA	NA	NA
Sulfate	mg/L	250	NA	NA	NA	NA	NA	NA	NA	NA	NA	NA	NA	NA	NA	NA	NA	NA	NA	NA	NA	NA	NA	NA	NA	NA	NA	NA	NA	NA	NA	NA	NA	NA	NA	NA
Total Organic Carbon (TOC)																																			
Carbon, Dissolved	mg/L	NS	NA	NA	NA	NA	NA	NA	NA	NA	NA	NA	NA	NA	NA	NA	NA	NA	NA	NA	NA	NA	NA	NA	NA	NA	NA	NA	NA	NA	NA	NA	NA	NA	NA	NA
Total Organic Carbon	mg/L	NS	NA	NA	NA	NA	NA	NA	NA	NA	NA	NA	NA	NA	NA	NA	NA	NA	NA	NA	NA	NA	NA	NA	NA	NA	NA	NA	NA	NA	NA	NA	NA	NA	NA	NA
Gases																																			
Ethane	µg/L	NS	NA	NA	NA	NA	NA	NA	NA	NA	NA	NA	NA	NA	NA	NA	NA	NA	NA	NA	NA	NA	NA	NA	NA	NA	NA	NA	NA	NA	NA	NA	NA	NA	NA	NA
Ethene	µg/L	NS	NA	NA	NA	NA	NA	NA	NA	NA	NA	NA	NA	NA	NA	NA	NA	NA	NA	NA	NA	NA	NA	NA	NA	NA	NA	NA	NA	NA	NA	NA	NA	NA	NA	NA
Methane	µg/L	NS	NA	NA	NA	NA	NA	NA	NA	NA	NA	NA	NA	NA	NA	NA	NA	NA	NA	NA	NA	NA	NA	NA	NA	NA	NA	NA	NA	NA	NA	NA	NA	NA	NA	NA

See Notes on Last Page.

Table 4
Off-Site Groundwater Analytical Results
Ford Livonia Transmission Plant
36200 Plymouth Road
Livonia, Michigan

Location:		Residential Drinking Water Criteria	MW-79S 5-10							MW-79SR 2.5-12.5														MW-80S 7-12						
Screen Interval (ft bgs):																														
Sample Date:	Unit		5/24/2017	7/25/2017	11/9/2017	2/8/2018	5/8/2018	8/6/2018	10/30/2018	12/19/2018	3/1/2019	5/15/2019	9/18/2019	11/13/2019	2/11/2020	5/20/2020	8/6/2020	11/11/2020	2/12/2021	5/17/2021	8/10/2021	11/5/2021	2/22/2022	5/24/2017	7/25/2017	11/8/2017	2/8/2018	5/8/2018	8/6/2018	10/22/2018
Semi-volatile Organic Compounds (SVOCs)																														
1,4-Dioxane	µg/L	7.2*	NA	< 2.0	< 2.0	< 2.0	< 2.0	< 2.0	< 2.0	< 2.0	< 2.0	< 2.0	< 2.0	< 2.0	< 2.0	< 2.0	< 2.0	< 2.0	< 2.0	< 2.0	< 2.0	< 2.0	< 2.0	< 2.0	NA	0.52 J	0.55 J	0.33 J	0.46 J	< 2.0	1.2 J
Volatile Organic Compounds (VOCs)																														
1,1-Dichloroethene	µg/L	7.0	NA	< 1.0	< 1.0	< 1.0	< 1.0	< 1.0	< 1.0	< 1.0	< 1.0	< 1.0	< 1.0	< 1.0	< 1.0	< 1.0	< 1.0	< 1.0	< 1.0	< 1.0	< 1.0	< 1.0	< 1.0	< 1.0	NA	< 1.0	< 1.0	< 1.0	< 1.0	< 1.0	< 1.0
cis-1,2-Dichloroethene	µg/L	70	NA	< 1.0	< 1.0	< 1.0	< 1.0	< 1.0	< 1.0	< 1.0	< 1.0	< 1.0	< 1.0	< 1.0	< 1.0	< 1.0	< 1.0	< 1.0	< 1.0	< 1.0	< 1.0	< 1.0	< 1.0	< 1.0	NA	< 1.0	< 1.0	< 1.0	< 1.0	< 1.0	< 1.0
Tetrachloroethene	µg/L	5.0	NA	< 1.0	< 1.0	< 1.0	< 1.0	< 1.0	< 1.0	< 1.0	< 1.0 J	< 1.0	< 1.0	< 1.0	< 1.0	< 1.0	< 1.0	< 1.0	< 1.0	< 1.0	< 1.0	< 1.0	< 1.0	< 1.0	NA	< 1.0	< 1.0	< 1.0	< 1.0	< 1.0	< 1.0
trans-1,2-Dichloroethene	µg/L	100	NA	< 1.0	< 1.0	< 1.0	< 1.0	< 1.0	< 1.0	< 1.0	< 1.0	< 1.0	< 1.0	< 1.0	< 1.0	< 1.0	< 1.0	< 1.0	< 1.0	< 1.0	< 1.0	< 1.0	< 1.0	< 1.0	NA	< 1.0	< 1.0	< 1.0	< 1.0	< 1.0	< 1.0
Trichloroethene	µg/L	1.0**	< 1.0	< 1.0	< 1.0	< 1.0	< 1.0	< 1.0	< 1.0	< 1.0	< 1.0	< 1.0	< 1.0	< 1.0	< 1.0	< 1.0	< 1.0	< 1.0	< 1.0	< 1.0	< 1.0	< 1.0	< 1.0	< 1.0	< 1.0	< 1.0	< 1.0	< 1.0	< 1.0	< 1.0	< 1.0
Vinyl chloride	µg/L	1.0**	< 1.0	< 1.0	< 1.0	< 1.0	< 1.0	< 1.0	< 1.0	0.56 J	0.53 J	0.36 J	0.40 J	0.30 J	0.23 J	< 1.0	< 1.0	0.44 J	0.83 J	0.86 J	0.58 J	< 1.0	0.71 J	**4.6**	**7.1**	**7.6**	**2.9**	**6.3**	**6.2**	**4.1**
Metals																														
Iron, Dissolved	µg/L	300	**990**	NA	**2,500**	NA	NA	NA	NA	NA	NA	NA	NA	NA	NA	NA	NA	NA	NA	NA	NA	NA	NA	**600**	NA	**3,600**	NA	NA	NA	NA
Iron, Total	µg/L	300	**1,100**	NA	**2,900**	NA	NA	NA	NA	NA	NA	NA	NA	NA	NA	NA	NA	NA	NA	NA	NA	NA	NA	**530**	NA	**3,600**	NA	NA	NA	NA
Manganese, Dissolved	µg/L	50	**110**	NA	**200**	NA	NA	NA	NA	NA	NA	NA	NA	NA	NA	NA	NA	NA	NA	NA	NA	NA	NA	**200**	NA	**230**	NA	NA	NA	NA
Manganese, Total	µg/L	50	**120**	NA	**200**	NA	NA	NA	NA	NA	NA	NA	NA	NA	NA	NA	NA	NA	NA	NA	NA	NA	NA	**190**	NA	**230**	NA	NA	NA	NA
Anions																														
Nitrate-N	mg/L	10	0.063 J	NA	< 0.10	NA	NA	NA	NA	NA	NA	NA	NA	NA	NA	NA	NA	NA	NA	NA	NA	NA	NA	< 0.10	NA	< 0.10	NA	NA	NA	NA
Sulfate	mg/L	250	41	NA	69	NA	NA	NA	NA	NA	NA	NA	NA	NA	NA	NA	NA	NA	NA	NA	NA	NA	NA	97	NA	110	NA	NA	NA	NA
Total Organic Carbon (TOC)																														
Carbon, Dissolved	mg/L	NS	4.1	NA	4.9	NA	NA	NA	NA	NA	NA	NA	NA	NA	NA	NA	NA	NA	NA	NA	NA	NA	NA	5.6	NA	5.7	NA	NA	NA	NA
Total Organic Carbon	mg/L	NS	3.1	NA	4.4	NA	NA	NA	NA	NA	NA	NA	NA	NA	NA	NA	NA	NA	NA	NA	NA	NA	NA	4.5	NA	5.2	NA	NA	NA	NA
Gases																														
Ethane	µg/L	NS	NA	NA	< 1.0	NA	NA	NA	NA	NA	NA	NA	NA	NA	NA	NA	NA	NA	NA	NA	NA	NA	NA	NA	NA	< 1.0	NA	NA	NA	NA
Ethene	µg/L	NS	NA	NA	< 1.0	NA	NA	NA	NA	NA	NA	NA	NA	NA	NA	NA	NA	NA	NA	NA	NA	NA	NA	NA	NA	< 1.0	NA	NA	NA	NA
Methane	µg/L	NS	NA	NA	6.6	NA	NA	NA	NA	NA	NA	NA	NA	NA	NA	NA	NA	NA	NA	NA	NA	NA	NA	NA	NA	55	NA	NA	NA	NA

See Notes on Last Page.

Table 4
Off-Site Groundwater Analytical Results
Ford Livonia Transmission Plant
36200 Plymouth Road
Livonia, Michigan

Location:		Residential Drinking Water Criteria	MW-80SR 2.5-12.5														MW-81 8-13																		
Screen Interval (ft bgs):																																			
Sample Date:	Unit		12/27/2018	3/6/2019	5/10/2019	9/23/2019	11/5/2019	2/4/2020	5/19/2020	8/4/2020	11/6/2020	2/10/2021	5/20/2021	8/12/2021	11/8/2021	2/25/2022	5/26/2017	7/25/2017	11/9/2017	2/6/2018	5/10/2018	8/9/2018	10/23/2018	3/6/2019	5/17/2019	9/19/2019	11/7/2019	2/11/2020	8/18/2020	11/3/2020	2/17/2021	5/11/2021	8/18/2021	11/8/2021	2/11/2022
Semi-volatile Organic Compounds (SVOCs)																																			
1,4-Dioxane	µg/L	7.2*	< 2.0	< 2.0	< 2.0	< 2.0	0.84 J	< 2.0	< 2.0	< 2.0	< 2.0	< 2.0	< 2.0	< 2.0	< 2.0	< 2.0	NA	< 2.0	< 2.0	< 2.0	< 2.0	< 2.0	< 2.0	< 2.0	< 2.0	< 2.0	< 2.0	< 2.0	< 2.0	< 2.0	< 2.0	< 2.0	< 2.0	< 2.0	< 2.0
Volatile Organic Compounds (VOCs)																																			
1,1-Dichloroethene	µg/L	7.0	< 1.0	< 1.0	< 1.0	< 1.0	< 1.0	< 1.0	< 1.0	< 1.0	< 1.0	< 1.0	< 1.0	< 1.0	< 1.0	< 1.0	NA	< 1.0	< 1.0	< 1.0	< 1.0	< 1.0	< 1.0	< 1.0	< 1.0	< 1.0	< 1.0	< 1.0	< 1.0	< 1.0	< 1.0	< 1.0	< 1.0	< 1.0	< 1.0
cis-1,2-Dichloroethene	µg/L	70	< 1.0	0.18 J	< 1.0	< 1.0	< 1.0	< 1.0	< 1.0	< 1.0	< 1.0	< 1.0	< 1.0	< 1.0	< 1.0	< 1.0	NA	< 1.0	< 1.0	< 1.0	< 1.0	< 1.0	< 1.0	< 1.0	< 1.0	< 1.0	< 1.0	< 1.0	< 1.0	< 1.0	< 1.0	< 1.0	< 1.0	< 1.0	< 1.0
Tetrachloroethene	µg/L	5.0	< 1.0	< 1.0	< 1.0	< 1.0	< 1.0	< 1.0	< 1.0	< 1.0	< 1.0	< 1.0	< 1.0	< 1.0	< 1.0	< 1.0	NA	< 1.0	< 1.0	< 1.0	< 1.0	< 1.0	< 1.0	< 1.0	< 1.0	< 1.0	< 1.0	< 1.0	< 1.0	< 1.0	< 1.0	< 1.0	< 1.0	< 1.0	< 1.0
trans-1,2-Dichloroethene	µg/L	100	< 1.0	< 1.0	< 1.0	< 1.0	< 1.0	< 1.0	< 1.0	< 1.0	< 1.0	< 1.0	< 1.0	< 1.0	< 1.0	< 1.0	NA	< 1.0	< 1.0	< 1.0	< 1.0	< 1.0	< 1.0	< 1.0	< 1.0	< 1.0	< 1.0	< 1.0	< 1.0	< 1.0	< 1.0	< 1.0	< 1.0	< 1.0	< 1.0
Trichloroethene	µg/L	1.0**	< 1.0	< 1.0	< 1.0	< 1.0	< 1.0	< 1.0	< 1.0	< 1.0	< 1.0	< 1.0	< 1.0	< 1.0	< 1.0	< 1.0	< 1.0	< 1.0	< 1.0	< 1.0	< 1.0	< 1.0	< 1.0	< 1.0	< 1.0	< 1.0	< 1.0	< 1.0	< 1.0	< 1.0	< 1.0	< 1.0	< 1.0	< 1.0	< 1.0
Vinyl chloride	µg/L	1.0**	**1.4**	**2.1**	**3.2**	**3.4**	**3.6**	**1.8**	**2.2**	**4.3**	**4.3**	**1.6**	**3.4**	**1.4**	**3.6**	**2.7**	< 1.0	< 1.0	< 1.0	< 1.0	< 1.0	< 1.0	< 1.0	< 1.0 B	< 1.0	< 1.0	< 1.0	< 1.0	< 1.0	< 1.0	< 1.0	< 1.0	< 1.0	< 1.0	< 1.0	< 1.0
Metals																																			
Iron, Dissolved	µg/L	300	NA	NA	NA	NA	NA	NA	NA	NA	NA	NA	NA	NA	NA	NA	NA	NA	NA	NA	NA	NA	NA	NA	NA	NA	NA	NA	NA	NA	NA	NA	NA	NA	NA
Iron, Total	µg/L	300	NA	NA	NA	NA	NA	NA	NA	NA	NA	NA	NA	NA	NA	NA	NA	NA	NA	NA	NA	NA	NA	NA	NA	NA	NA	NA	NA	NA	NA	NA	NA	NA	NA
Manganese, Dissolved	µg/L	50	NA	NA	NA	NA	NA	NA	NA	NA	NA	NA	NA	NA	NA	NA	NA	NA	NA	NA	NA	NA	NA	NA	NA	NA	NA	NA	NA	NA	NA	NA	NA	NA	NA
Manganese, Total	µg/L	50	NA	NA	NA	NA	NA	NA	NA	NA	NA	NA	NA	NA	NA	NA	NA	NA	NA	NA	NA	NA	NA	NA	NA	NA	NA	NA	NA	NA	NA	NA	NA	NA	NA
Anions																																			
Nitrate-N	mg/L	10	NA	NA	NA	NA	NA	NA	NA	NA	NA	NA	NA	NA	NA	NA	NA	NA	NA	NA	NA	NA	NA	NA	NA	NA	NA	NA	NA	NA	NA	NA	NA	NA	NA
Sulfate	mg/L	250	NA	NA	NA	NA	NA	NA	NA	NA	NA	NA	NA	NA	NA	NA	NA	NA	NA	NA	NA	NA	NA	NA	NA	NA	NA	NA	NA	NA	NA	NA	NA	NA	NA
Total Organic Carbon (TOC)																																			
Carbon, Dissolved	mg/L	NS	NA	NA	NA	NA	NA	NA	NA	NA	NA	NA	NA	NA	NA	NA	NA	NA	NA	NA	NA	NA	NA	NA	NA	NA	NA	NA	NA	NA	NA	NA	NA	NA	NA
Total Organic Carbon	mg/L	NS	NA	NA	NA	NA	NA	NA	NA	NA	NA	NA	NA	NA	NA	NA	NA	NA	NA	NA	NA	NA	NA	NA	NA	NA	NA	NA	NA	NA	NA	NA	NA	NA	NA
Gases																																			
Ethane	µg/L	NS	NA	NA	NA	NA	NA	NA	NA	NA	NA	NA	NA	NA	NA	NA	NA	NA	NA	NA	NA	NA	NA	NA	NA	NA	NA	NA	NA	NA	NA	NA	NA	NA	NA
Ethene	µg/L	NS	NA	NA	NA	NA	NA	NA	NA	NA	NA	NA	NA	NA	NA	NA	NA	NA	NA	NA	NA	NA	NA	NA	NA	NA	NA	NA	NA	NA	NA	NA	NA	NA	NA
Methane	µg/L	NS	NA	NA	NA	NA	NA	NA	NA	NA	NA	NA	NA	NA	NA	NA	NA	NA	NA	NA	NA	NA	NA	NA	NA	NA	NA	NA	NA	NA	NA	NA	NA	NA	NA

See Notes on Last Page.

Table 4
Off-Site Groundwater Analytical Results
Ford Livonia Transmission Plant
36200 Plymouth Road
Livonia, Michigan

Location:		Residential Drinking Water	MW-81S 2.5-12.5												MW-82D 18-23																			
Screen Interval (ft bgs):																																	
Sample Date:	Unit	Criteria	12/26/2018	3/6/2019	5/17/2019	9/19/2019	11/7/2019	2/11/2020	8/18/2020	11/3/2020	2/17/2021	5/11/2021	8/18/2021	11/8/2021	2/11/2022	5/24/2017	7/25/2017	11/8/2017	2/6/2018	5/10/2018	8/8/2018	10/23/2018	3/6/2019	5/17/2019	9/23/2019	11/7/2019	2/11/2020	8/11/2020	11/3/2020	2/18/2021	5/7/2021	8/18/2021	11/10/2021	2/23/2022
Semi-volatile Organic Compounds (SVOCs)																																	
1,4-Dioxane	µg/L	7.2*	< 2.0	< 2.0	< 2.0	< 2.0	< 2.0	< 2.0	< 2.0	< 2.0	< 2.0	< 2.0	< 2.0	< 2.0	< 2.0	NA	< 2.0	< 2.0	< 2.0	< 2.0	< 2.0	< 2.0	< 2.0	< 2.0	< 2.0	< 2.0	< 2.0	< 2.0	< 2.0	< 2.0	< 2.0	< 2.0	< 2.0	< 2.0
Volatile Organic Compounds (VOCs)																																	
1,1-Dichloroethene	µg/L	7.0	< 1.0	< 1.0	< 1.0	< 1.0	< 1.0	< 1.0	< 1.0	< 1.0	< 1.0	< 1.0	< 1.0	< 1.0	< 1.0	NA	< 1.0	< 1.0	< 1.0	< 1.0	< 1.0 J	< 1.0	< 1.0	< 1.0	< 1.0	< 1.0	< 1.0	< 1.0	< 1.0	< 1.0	< 1.0	< 1.0	< 1.0	< 1.0
cis-1,2-Dichloroethene	µg/L	70	< 1.0	< 1.0	< 1.0	< 1.0	< 1.0	< 1.0	< 1.0	< 1.0	< 1.0	< 1.0	< 1.0	< 1.0	< 1.0	NA	< 1.0	< 1.0	< 1.0	< 1.0	< 1.0 J	< 1.0	< 1.0	< 1.0	< 1.0	< 1.0	< 1.0	< 1.0	< 1.0	< 1.0	< 1.0	< 1.0	< 1.0	< 1.0
Tetrachloroethene	µg/L	5.0	< 1.0	< 1.0	< 1.0	< 1.0	< 1.0	< 1.0	< 1.0	< 1.0	< 1.0	< 1.0	< 1.0	< 1.0	< 1.0	NA	< 1.0	< 1.0	< 1.0	< 1.0	< 1.0 J	< 1.0	< 1.0	< 1.0	< 1.0	< 1.0	< 1.0	< 1.0	< 1.0	< 1.0	< 1.0	< 1.0	< 1.0	< 1.0
trans-1,2-Dichloroethene	µg/L	100	< 1.0	< 1.0	< 1.0	< 1.0	< 1.0	< 1.0	< 1.0	< 1.0	< 1.0	< 1.0	< 1.0	< 1.0	< 1.0	NA	< 1.0	< 1.0	< 1.0	< 1.0	< 1.0 J	< 1.0	< 1.0	< 1.0	< 1.0	< 1.0	< 1.0	< 1.0	< 1.0	< 1.0	< 1.0	< 1.0	< 1.0	< 1.0
Trichloroethene	µg/L	1.0**	< 1.0	< 1.0	< 1.0	< 1.0	< 1.0	< 1.0	< 1.0	< 1.0	< 1.0	< 1.0	< 1.0	< 1.0	< 1.0	< 1.0	< 1.0	< 1.0	< 1.0	< 1.0	< 1.0 J	< 1.0	< 1.0	< 1.0	< 1.0	< 1.0	< 1.0	< 1.0	< 1.0	< 1.0	< 1.0	< 1.0	< 1.0	< 1.0
Vinyl chloride	µg/L	1.0**	< 1.0	< 1.0 B	< 1.0	< 1.0	< 1.0	< 1.0	< 1.0	< 1.0	< 1.0	< 1.0	< 1.0	< 1.0	< 1.0	< 1.0	< 1.0	< 1.0	< 1.0	< 1.0	< 1.0 J	< 1.0	< 1.0 B	< 1.0	< 1.0	< 1.0	< 1.0	< 1.0	< 1.0	< 1.0	< 1.0	< 1.0	< 1.0	< 1.0
Metals																																	
Iron, Dissolved	µg/L	300	NA	NA	NA	NA	NA	NA	NA	NA	NA	NA	NA	NA	NA	NA	NA	NA	NA	NA	NA	NA	NA	NA	NA	NA	NA	NA	NA	NA	NA	NA	NA	NA
Iron, Total	µg/L	300	NA	NA	NA	NA	NA	NA	NA	NA	NA	NA	NA	NA	NA	NA	NA	NA	NA	NA	NA	NA	NA	NA	NA	NA	NA	NA	NA	NA	NA	NA	NA	NA
Manganese, Dissolved	µg/L	50	NA	NA	NA	NA	NA	NA	NA	NA	NA	NA	NA	NA	NA	NA	NA	NA	NA	NA	NA	NA	NA	NA	NA	NA	NA	NA	NA	NA	NA	NA	NA	NA
Manganese, Total	µg/L	50	NA	NA	NA	NA	NA	NA	NA	NA	NA	NA	NA	NA	NA	NA	NA	NA	NA	NA	NA	NA	NA	NA	NA	NA	NA	NA	NA	NA	NA	NA	NA	NA
Anions																																	
Nitrate-N	mg/L	10	NA	NA	NA	NA	NA	NA	NA	NA	NA	NA	NA	NA	NA	NA	NA	NA	NA	NA	NA	NA	NA	NA	NA	NA	NA	NA	NA	NA	NA	NA	NA	NA
Sulfate	mg/L	250	NA	NA	NA	NA	NA	NA	NA	NA	NA	NA	NA	NA	NA	NA	NA	NA	NA	NA	NA	NA	NA	NA	NA	NA	NA	NA	NA	NA	NA	NA	NA	NA
Total Organic Carbon (TOC)																																	
Carbon, Dissolved	mg/L	NS	NA	NA	NA	NA	NA	NA	NA	NA	NA	NA	NA	NA	NA	NA	NA	NA	NA	NA	NA	NA	NA	NA	NA	NA	NA	NA	NA	NA	NA	NA	NA	NA
Total Organic Carbon	mg/L	NS	NA	NA	NA	NA	NA	NA	NA	NA	NA	NA	NA	NA	NA	NA	NA	NA	NA	NA	NA	NA	NA	NA	NA	NA	NA	NA	NA	NA	NA	NA	NA	NA
Gases																																	
Ethane	µg/L	NS	NA	NA	NA	NA	NA	NA	NA	NA	NA	NA	NA	NA	NA	NA	NA	NA	NA	NA	NA	NA	NA	NA	NA	NA	NA	NA	NA	NA	NA	NA	NA	NA
Ethene	µg/L	NS	NA	NA	NA	NA	NA	NA	NA	NA	NA	NA	NA	NA	NA	NA	NA	NA	NA	NA	NA	NA	NA	NA	NA	NA	NA	NA	NA	NA	NA	NA	NA	NA
Methane	µg/L	NS	NA	NA	NA	NA	NA	NA	NA	NA	NA	NA	NA	NA	NA	NA	NA	NA	NA	NA	NA	NA	NA	NA	NA	NA	NA	NA	NA	NA	NA	NA	NA	NA

See Notes on Last Page.

Table 4
Off-Site Groundwater Analytical Results
Ford Livonia Transmission Plant
36200 Plymouth Road
Livonia, Michigan

Location:		Residential Drinking Water Criteria	MW-82S 9-14							MW-82SR 5-15														MW-83 8-13								
Screen Interval (ft bgs):																																
Sample Date:	Unit		5/24/2017	7/25/2017	11/8/2017	2/6/2018	5/10/2018	8/8/2018	10/23/2018	12/26/2018	3/5/2019	5/17/2019	9/23/2019	11/7/2019	2/11/2020	8/11/2020	11/3/2020	2/18/2021	5/7/2021	8/18/2021	11/10/2021	2/23/2022	5/26/2017	7/25/2017	11/9/2017	2/8/2018	5/11/2018	8/8/2018	10/22/2018	3/5/2019	5/22/2019
Semi-volatile Organic Compounds (SVOCs)																																
1,4-Dioxane	µg/L	7.2*	NA	< 2.0	< 2.0	< 2.0	< 2.0	< 2.0	< 2.0	< 2.0	< 2.0	< 2.0	< 2.0	< 2.0	< 2.0	< 2.0	< 2.0	< 2.0	< 2.0	< 2.0	< 2.0	< 2.0	< 2.0	NA	< 2.0	< 2.0	< 2.0	< 2.0	< 2.0	0.92 J	< 2.0	< 2.0
Volatile Organic Compounds (VOCs)																																
1,1-Dichloroethene	µg/L	7.0	NA	< 1.0	< 1.0	< 1.0	< 1.0	< 1.0	< 1.0	< 1.0	< 1.0	< 1.0	< 1.0	< 1.0	< 1.0	< 1.0	< 1.0	< 1.0	< 1.0	< 1.0	< 1.0	< 1.0	NA	< 1.0	< 1.0	< 1.0	< 1.0	< 1.0	< 1.0	< 1.0	< 1.0	< 1.0
cis-1,2-Dichloroethene	µg/L	70	NA	< 1.0	< 1.0	< 1.0	< 1.0	< 1.0	< 1.0	< 1.0	< 1.0	< 1.0	< 1.0	< 1.0	< 1.0	< 1.0	< 1.0	< 1.0	< 1.0	< 1.0	< 1.0	< 1.0	NA	< 1.0	< 1.0	< 1.0	< 1.0	< 1.0	< 1.0	< 1.0	< 1.0	< 1.0
Tetrachloroethene	µg/L	5.0	NA	< 1.0	< 1.0	< 1.0	< 1.0	< 1.0	< 1.0	< 1.0	< 1.0 J	< 1.0	< 1.0	< 1.0	< 1.0	< 1.0	< 1.0	< 1.0	< 1.0	< 1.0	< 1.0	< 1.0	NA	< 1.0	< 1.0	< 1.0	< 1.0	< 1.0	< 1.0	< 1.0 J	< 1.0
trans-1,2-Dichloroethene	µg/L	100	NA	< 1.0	< 1.0	< 1.0	< 1.0	< 1.0	< 1.0	< 1.0	< 1.0	< 1.0	< 1.0	< 1.0	< 1.0	< 1.0	< 1.0	< 1.0	< 1.0	< 1.0	< 1.0	< 1.0	NA	< 1.0	< 1.0	< 1.0	< 1.0	< 1.0	< 1.0	< 1.0	< 1.0	< 1.0
Trichloroethene	µg/L	1.0**	< 1.0	< 1.0	< 1.0	< 1.0	< 1.0	< 1.0	< 1.0	< 1.0	<1.0 B	< 1.0	< 1.0	< 1.0	< 1.0	< 1.0	< 1.0	< 1.0	< 1.0	< 1.0	< 1.0	< 1.0	< 1.0	< 1.0	< 1.0	< 1.0	< 1.0	< 1.0	< 1.0	< 1.0	<1.0 B	< 1.0
Vinyl chloride	µg/L	1.0**	< 1.0	< 1.0	< 1.0	< 1.0	< 1.0	< 1.0	< 1.0	< 1.0	0.27 J	< 1.0	< 1.0	< 1.0	< 1.0	< 1.0	< 1.0	< 1.0	< 1.0	< 1.0	< 1.0	< 1.0	< 1.0	< 1.0	< 1.0	< 1.0	< 1.0	< 1.0	< 1.0	< 1.0	< 1.0	< 1.0
Metals																																
Iron, Dissolved	µg/L	300	180	NA	**710**	NA	NA	NA	NA	NA	NA	NA	NA	NA	NA	NA	NA	NA	NA	NA	NA	NA	NA	NA	NA	NA	NA	NA	NA	NA	NA	NA
Iron, Total	µg/L	300	**380**	NA	**720**	NA	NA	NA	NA	NA	NA	NA	NA	NA	NA	NA	NA	NA	NA	NA	NA	NA	NA	NA	NA	NA	NA	NA	NA	NA	NA	NA
Manganese, Dissolved	µg/L	50	**510**	NA	**390**	NA	NA	NA	NA	NA	NA	NA	NA	NA	NA	NA	NA	NA	NA	NA	NA	NA	NA	NA	NA	NA	NA	NA	NA	NA	NA	NA
Manganese, Total	µg/L	50	**550**	NA	**380**	NA	NA	NA	NA	NA	NA	NA	NA	NA	NA	NA	NA	NA	NA	NA	NA	NA	NA	NA	NA	NA	NA	NA	NA	NA	NA	NA
Anions																																
Nitrate-N	mg/L	10	< 0.10	NA	< 0.10 J	NA	NA	NA	NA	NA	NA	NA	NA	NA	NA	NA	NA	NA	NA	NA	NA	NA	NA	NA	NA	NA	NA	NA	NA	NA	NA	NA
Sulfate	mg/L	250	**470**	NA	**270**	NA	NA	NA	NA	NA	NA	NA	NA	NA	NA	NA	NA	NA	NA	NA	NA	NA	NA	NA	NA	NA	NA	NA	NA	NA	NA	NA
Total Organic Carbon (TOC)																																
Carbon, Dissolved	mg/L	NS	2.7	NA	4.8	NA	NA	NA	NA	NA	NA	NA	NA	NA	NA	NA	NA	NA	NA	NA	NA	NA	NA	NA	NA	NA	NA	NA	NA	NA	NA	NA
Total Organic Carbon	mg/L	NS	2.1	NA	2.2	NA	NA	NA	NA	NA	NA	NA	NA	NA	NA	NA	NA	NA	NA	NA	NA	NA	NA	NA	NA	NA	NA	NA	NA	NA	NA	NA
Gases																																
Ethane	µg/L	NS	NA	NA	< 1.0	NA	NA	NA	NA	NA	NA	NA	NA	NA	NA	NA	NA	NA	NA	NA	NA	NA	NA	NA	NA	NA	NA	NA	NA	NA	NA	NA
Ethene	µg/L	NS	NA	NA	< 1.0	NA	NA	NA	NA	NA	NA	NA	NA	NA	NA	NA	NA	NA	NA	NA	NA	NA	NA	NA	NA	NA	NA	NA	NA	NA	NA	NA
Methane	µg/L	NS	NA	NA	10	NA	NA	NA	NA	NA	NA	NA	NA	NA	NA	NA	NA	NA	NA	NA	NA	NA	NA	NA	NA	NA	NA	NA	NA	NA	NA	NA

See Notes on Last Page.

Table 4
Off-Site Groundwater Analytical Results
Ford Livonia Transmission Plant
36200 Plymouth Road
Livonia, Michigan

Location:		Residential Drinking Water Criteria	MW-83 8-13										MW-83S 3-13												MW-84 8-13											
Screen Interval (ft bgs):																																				
Sample Date:	Unit		9/18/2019	11/5/2019	2/11/2020	8/11/2020	11/4/2020	2/22/2021	5/6/2021	8/13/2021	11/11/2021	2/23/2022	12/26/2018	3/5/2019	5/22/2019	9/18/2019	11/5/2019	2/11/2020	8/11/2020	11/4/2020	2/22/2021	5/6/2021	8/13/2021	11/11/2021	2/24/2022	5/25/2017	7/25/2017	11/9/2017	2/8/2018	5/8/2018	8/6/2018	10/23/2018	2/28/2019	5/21/2019	9/24/2019	11/25/2019	11/8/2021
Semi-volatile Organic Compounds (SVOCs)																																				
1,4-Dioxane	µg/L	7.2*	< 2.0	< 2.0	< 2.0	< 2.0	< 2.0	< 2.0	< 2.0	< 2.0	< 2.0	< 2.0	< 2.0	< 2.0	< 2.0	< 2.0	< 2.0	< 2.0	< 2.0	< 2.0	< 2.0	< 2.0	< 2.0	< 2.0	< 2.0	NA	< 2.0	< 2.0	< 2.0	< 2.0	< 2.0	0.86 J	< 2.0 J	< 2.0	< 2.0	< 2.0	< 2.0
Volatile Organic Compounds (VOCs)																																				
1,1-Dichloroethene	µg/L	7.0	< 1.0	< 1.0	< 1.0	< 1.0	< 1.0	< 1.0	< 1.0	< 1.0	< 1.0	< 1.0	< 1.0	< 1.0	< 1.0	< 1.0	< 1.0	< 1.0	< 1.0	< 1.0	< 1.0	< 1.0	< 1.0	< 1.0	< 1.0	NA	< 1.0	< 1.0	< 1.0	< 1.0	< 1.0	< 1.0	< 1.0	< 1.0	< 1.0	< 1.0	< 1.0
cis-1,2-Dichloroethene	µg/L	70	< 1.0	< 1.0	< 1.0	< 1.0	< 1.0	< 1.0	0.19 J	< 1.0	< 1.0	< 1.0	< 1.0	< 1.0	< 1.0	< 1.0	< 1.0	< 1.0	< 1.0	< 1.0	< 1.0	< 1.0	< 1.0	< 1.0	< 1.0	NA	< 1.0	< 1.0	< 1.0	< 1.0	< 1.0	< 1.0	< 1.0	< 1.0	< 1.0	< 1.0	< 1.0
Tetrachloroethene	µg/L	5.0	< 1.0	< 1.0	< 1.0	< 1.0	< 1.0	< 1.0	< 1.0	< 1.0	< 1.0	< 1.0	< 1.0	< 1.0 J	< 1.0	< 1.0	< 1.0	< 1.0	< 1.0	< 1.0	< 1.0	< 1.0	< 1.0	< 1.0	< 1.0	NA	< 1.0	< 1.0	< 1.0	< 1.0	< 1.0	< 1.0	< 1.0 J	< 1.0	< 1.0	< 1.0	< 1.0
trans-1,2-Dichloroethene	µg/L	100	< 1.0	< 1.0	< 1.0	< 1.0	< 1.0	< 1.0	< 1.0	< 1.0	< 1.0	< 1.0	< 1.0	< 1.0	< 1.0	< 1.0	< 1.0	< 1.0	< 1.0	< 1.0	< 1.0	< 1.0	< 1.0	< 1.0	< 1.0	NA	< 1.0	< 1.0	< 1.0	< 1.0	< 1.0	< 1.0	< 1.0	< 1.0	< 1.0	< 1.0	< 1.0
Trichloroethene	µg/L	1.0**	< 1.0	< 1.0	< 1.0	< 1.0	< 1.0	< 1.0	< 1.0	< 1.0	< 1.0	< 1.0	0.23 J	<1.0 B	< 1.0	< 1.0	< 1.0	< 1.0	< 1.0	< 1.0	< 1.0	< 1.0	< 1.0	< 1.0	< 1.0	< 1.0	< 1.0	< 1.0	< 1.0	< 1.0	< 1.0	0.14 J	< 1.0	< 1.0	< 1.0	< 1.0	< 1.0
Vinyl chloride	µg/L	1.0**	< 1.0	< 1.0	< 1.0	< 1.0	< 1.0	< 1.0	< 1.0	< 1.0	< 1.0	< 1.0	< 1.0	0.27 J	< 1.0	< 1.0	< 1.0	< 1.0	< 1.0	< 1.0	< 1.0	< 1.0	< 1.0	< 1.0	< 1.0	< 1.0	< 1.0	< 1.0	< 1.0	< 1.0	< 1.0	< 1.0	< 1.0	< 1.0	< 1.0	< 1.0	< 1.0
Metals																																				
Iron, Dissolved	µg/L	300	NA	NA	NA	NA	NA	NA	NA	NA	NA	NA	NA	NA	NA	NA	NA	NA	NA	NA	NA	NA	NA	NA	NA	NA	NA	NA	NA	NA	NA	NA	NA	NA	NA	NA
Iron, Total	µg/L	300	NA	NA	NA	NA	NA	NA	NA	NA	NA	NA	NA	NA	NA	NA	NA	NA	NA	NA	NA	NA	NA	NA	NA	NA	NA	NA	NA	NA	NA	NA	NA	NA	NA	NA
Manganese, Dissolved	µg/L	50	NA	NA	NA	NA	NA	NA	NA	NA	NA	NA	NA	NA	NA	NA	NA	NA	NA	NA	NA	NA	NA	NA	NA	NA	NA	NA	NA	NA	NA	NA	NA	NA	NA	NA
Manganese, Total	µg/L	50	NA	NA	NA	NA	NA	NA	NA	NA	NA	NA	NA	NA	NA	NA	NA	NA	NA	NA	NA	NA	NA	NA	NA	NA	NA	NA	NA	NA	NA	NA	NA	NA	NA	NA
Anions																																				
Nitrate-N	mg/L	10	NA	NA	NA	NA	NA	NA	NA	NA	NA	NA	NA	NA	NA	NA	NA	NA	NA	NA	NA	NA	NA	NA	NA	NA	NA	NA	NA	NA	NA	NA	NA	NA	NA	NA
Sulfate	mg/L	250	NA	NA	NA	NA	NA	NA	NA	NA	NA	NA	NA	NA	NA	NA	NA	NA	NA	NA	NA	NA	NA	NA	NA	NA	NA	NA	NA	NA	NA	NA	NA	NA	NA	NA
Total Organic Carbon (TOC)																																				
Carbon, Dissolved	mg/L	NS	NA	NA	NA	NA	NA	NA	NA	NA	NA	NA	NA	NA	NA	NA	NA	NA	NA	NA	NA	NA	NA	NA	NA	NA	NA	NA	NA	NA	NA	NA	NA	NA	NA	NA
Total Organic Carbon	mg/L	NS	NA	NA	NA	NA	NA	NA	NA	NA	NA	NA	NA	NA	NA	NA	NA	NA	NA	NA	NA	NA	NA	NA	NA	NA	NA	NA	NA	NA	NA	NA	NA	NA	NA	NA
Gases																																				
Ethane	µg/L	NS	NA	NA	NA	NA	NA	NA	NA	NA	NA	NA	NA	NA	NA	NA	NA	NA	NA	NA	NA	NA	NA	NA	NA	NA	NA	NA	NA	NA	NA	NA	NA	NA	NA	NA
Ethene	µg/L	NS	NA	NA	NA	NA	NA	NA	NA	NA	NA	NA	NA	NA	NA	NA	NA	NA	NA	NA	NA	NA	NA	NA	NA	NA	NA	NA	NA	NA	NA	NA	NA	NA	NA	NA
Methane	µg/L	NS	NA	NA	NA	NA	NA	NA	NA	NA	NA	NA	NA	NA	NA	NA	NA	NA	NA	NA	NA	NA	NA	NA	NA	NA	NA	NA	NA	NA	NA	NA	NA	NA	NA	NA

See Notes on Last Page.

Table 4
Off-Site Groundwater Analytical Results
Ford Livonia Transmission Plant
36200 Plymouth Road
Livonia, Michigan

Location: / Screen Interval (ft bgs): / Sample Date:	Unit	Residential Drinking Water Criteria	MW-84 8-13									MW-84S 2.5-12.5														MW-85 8-13										
			2/12/2020	5/19/2020	8/5/2020	11/12/2020	2/18/2021	5/6/2021	8/5/2021	11/8/2021	2/16/2022	12/21/2018	2/28/2019	5/9/2019	9/24/2019	11/25/2019	2/12/2020	5/19/2020	8/5/2020	11/12/2020	2/18/2021	5/6/2021	8/5/2021	11/9/2021	2/16/2022	5/25/2017	7/25/2017	11/7/2017	2/8/2018	5/8/2018	8/8/2018	10/22/2018	2/26/2019	5/17/2019	9/17/2019	11/13/2019
Semi-volatile Organic Compounds (SVOCs)																																				
1,4-Dioxane	µg/L	7.2*	< 2.0	< 2.0	< 2.0	< 2.0	< 2.0	< 2.0	< 2.0	< 2.0	< 2.0	< 2.0	< 2.0 J	< 2.0	< 2.0	< 2.0	< 2.0	< 2.0	< 2.0	< 2.0	< 2.0	< 2.0	< 2.0	< 2.0	< 2.0	NA	0.29 J	< 2.0	0.41 J	0.45 J	< 2.0	1.0 J	< 2.0	1.3 J	< 2.0	0.49 J
Volatile Organic Compounds (VOCs)																																				
1,1-Dichloroethene	µg/L	7.0	< 1.0	< 1.0	< 1.0	< 1.0	< 1.0	< 1.0	< 1.0	< 1.0	< 1.0	< 1.0	< 1.0	< 1.0	< 1.0	< 1.0	< 1.0	< 1.0	< 1.0	< 1.0	< 1.0	< 1.0	< 1.0	< 1.0	< 1.0	NA	< 1.0	< 1.0	< 1.0	< 1.0	< 1.0	< 1.0	< 1.0	< 1.0	< 1.0	< 1.0 J
cis-1,2-Dichloroethene	µg/L	70	< 1.0	< 1.0	< 1.0	< 1.0	< 1.0	< 1.0	< 1.0	< 1.0	< 1.0	< 1.0	< 1.0	< 1.0	< 1.0	< 1.0	< 1.0	< 1.0	< 1.0	< 1.0	< 1.0	< 1.0	< 1.0	< 1.0	< 1.0	NA	< 1.0	< 1.0	< 1.0	< 1.0	< 1.0	< 1.0	< 1.0	< 1.0	< 1.0	< 1.0 J
Tetrachloroethene	µg/L	5.0	< 1.0	< 1.0	< 1.0	< 1.0	< 1.0	< 1.0	< 1.0	< 1.0	< 1.0	< 1.0	< 1.0 J	< 1.0	< 1.0	< 1.0	< 1.0	< 1.0	< 1.0	< 1.0	< 1.0	< 1.0	< 1.0	< 1.0	< 1.0	NA	< 1.0	< 1.0	< 1.0	< 1.0	< 1.0	< 1.0	< 1.0	< 1.0	< 1.0	< 1.0 J
trans-1,2-Dichloroethene	µg/L	100	< 1.0	< 1.0	< 1.0	< 1.0	< 1.0	< 1.0	< 1.0	< 1.0	< 1.0	< 1.0	< 1.0	< 1.0	< 1.0	< 1.0	< 1.0	< 1.0	< 1.0	< 1.0	< 1.0	< 1.0	< 1.0	< 1.0	< 1.0	NA	< 1.0	< 1.0	< 1.0	< 1.0	< 1.0	< 1.0	< 1.0	< 1.0	< 1.0	< 1.0 J
Trichloroethene	µg/L	1.0**	0.10 J	< 1.0	< 1.0	< 1.0	< 1.0	0.11 J	< 1.0	< 1.0	< 1.0	< 1.0	< 1.0	< 1.0	< 1.0	0.17 J	< 1.0	0.12 J	< 1.0	< 1.0	< 1.0	< 1.0	< 1.0	0.14 J	< 1.0	< 1.0	< 1.0	< 1.0	< 1.0	< 1.0	< 1.0	< 1.0	< 1.0	< 1.0	< 1.0	< 1.0 J
Vinyl chloride	µg/L	1.0**	< 1.0	< 1.0	< 1.0	< 1.0	< 1.0	< 1.0	< 1.0	< 1.0	< 1.0	< 1.0	< 1.0	< 1.0	< 1.0	< 1.0	< 1.0	< 1.0	< 1.0	< 1.0	< 1.0	< 1.0	< 1.0	< 1.0	< 1.0	**8.6**	**7.3**	**7.3**	**5.5**	**7.5**	**7.2**	**5.5**	**5.5**	**5.4**	**6.5**	**5.1 J**
Metals																																				
Iron, Dissolved	µg/L	300	NA	NA	NA	NA	NA	NA	NA	NA	NA	NA	NA	NA	NA	NA	NA	NA	NA	NA	NA	NA	NA	NA	NA	NA	NA	NA	NA	NA	NA	NA	NA	NA	NA	NA
Iron, Total	µg/L	300	NA	NA	NA	NA	NA	NA	NA	NA	NA	NA	NA	NA	NA	NA	NA	NA	NA	NA	NA	NA	NA	NA	NA	NA	NA	NA	NA	NA	NA	NA	NA	NA	NA	NA
Manganese, Dissolved	µg/L	50	NA	NA	NA	NA	NA	NA	NA	NA	NA	NA	NA	NA	NA	NA	NA	NA	NA	NA	NA	NA	NA	NA	NA	NA	NA	NA	NA	NA	NA	NA	NA	NA	NA	NA
Manganese, Total	µg/L	50	NA	NA	NA	NA	NA	NA	NA	NA	NA	NA	NA	NA	NA	NA	NA	NA	NA	NA	NA	NA	NA	NA	NA	NA	NA	NA	NA	NA	NA	NA	NA	NA	NA	NA
Anions																																				
Nitrate-N	mg/L	10	NA	NA	NA	NA	NA	NA	NA	NA	NA	NA	NA	NA	NA	NA	NA	NA	NA	NA	NA	NA	NA	NA	NA	NA	NA	NA	NA	NA	NA	NA	NA	NA	NA	NA
Sulfate	mg/L	250	NA	NA	NA	NA	NA	NA	NA	NA	NA	NA	NA	NA	NA	NA	NA	NA	NA	NA	NA	NA	NA	NA	NA	NA	NA	NA	NA	NA	NA	NA	NA	NA	NA	NA
Total Organic Carbon (TOC)																																				
Carbon, Dissolved	mg/L	NS	NA	NA	NA	NA	NA	NA	NA	NA	NA	NA	NA	NA	NA	NA	NA	NA	NA	NA	NA	NA	NA	NA	NA	NA	NA	NA	NA	NA	NA	NA	NA	NA	NA	NA
Total Organic Carbon	mg/L	NS	NA	NA	NA	NA	NA	NA	NA	NA	NA	NA	NA	NA	NA	NA	NA	NA	NA	NA	NA	NA	NA	NA	NA	NA	NA	NA	NA	NA	NA	NA	NA	NA	NA	NA
Gases																																				
Ethane	µg/L	NS	NA	NA	NA	NA	NA	NA	NA	NA	NA	NA	NA	NA	NA	NA	NA	NA	NA	NA	NA	NA	NA	NA	NA	NA	NA	NA	NA	NA	NA	NA	NA	NA	NA	NA
Ethene	µg/L	NS	NA	NA	NA	NA	NA	NA	NA	NA	NA	NA	NA	NA	NA	NA	NA	NA	NA	NA	NA	NA	NA	NA	NA	NA	NA	NA	NA	NA	NA	NA	NA	NA	NA	NA
Methane	µg/L	NS	NA	NA	NA	NA	NA	NA	NA	NA	NA	NA	NA	NA	NA	NA	NA	NA	NA	NA	NA	NA	NA	NA	NA	NA	NA	NA	NA	NA	NA	NA	NA	NA	NA	NA

See Notes on Last Page.

Table 4
Off-Site Groundwater Analytical Results
Ford Livonia Transmission Plant
36200 Plymouth Road
Livonia, Michigan

Location: / Screen Interval (ft bgs): / Sample Date:	Unit	Residential Drinking Water Criteria	MW-85 8-13									MW-85S 2.5-12.5	MW-85SR 4.5-9.5												MW-86 12-17										
			2/3/2020	5/19/2020	8/14/2020	11/11/2020	2/19/2021	5/14/2021	8/11/2021	11/1/2021	2/8/2022	12/21/2018	4/12/2019	9/17/2019	11/13/2019	2/3/2020	5/19/2020	8/14/2020	11/11/2020	2/19/2021	5/14/2021	8/11/2021	11/1/2021	2/9/2022	5/25/2017	7/26/2017	11/10/2017	2/8/2018	5/10/2018	8/6/2018	10/24/2018	2/28/2019	5/21/2019	9/19/2019	11/25/2019	2/11/2020
Semi-volatile Organic Compounds (SVOCs)																																			
1,4-Dioxane	µg/L	7.2*	1.2 J	< 2.0	0.93 J	< 2.0	< 2.0	< 2.0	< 2.0	< 2.0	< 2.0	1.1 J	< 2.0	< 2.0	< 2.0	< 2.0	< 2.0	< 2.0	< 2.0	< 2.0	< 2.0	< 2.0	< 2.0	< 2.0	NA	0.99 J	0.87 J	< 2.0	1.2 J	< 2.0	1.4 J	< 2.0 J	< 2.0	< 2.0	< 2.0	< 2.0
Volatile Organic Compounds (VOCs)																																			
1,1-Dichloroethene	µg/L	7.0	< 1.0	< 1.0	< 1.0	< 1.0	< 1.0	< 1.0	< 1.0	< 1.0	< 1.0	< 1.0	< 1.0	< 1.0	< 1.0	< 1.0	< 1.0	< 1.0	< 1.0	< 1.0	< 1.0	< 1.0	< 1.0	< 1.0	NA	< 1.0	< 1.0	< 1.0	< 1.0	< 1.0	< 1.0	< 1.0	< 1.0	< 1.0	< 1.0	< 1.0
cis-1,2-Dichloroethene	µg/L	70	< 1.0	< 1.0	< 1.0	< 1.0	< 1.0	< 1.0	< 1.0	< 1.0	< 1.0	< 1.0	< 1.0	< 1.0	< 1.0	< 1.0	< 1.0	< 1.0	< 1.0	< 1.0	< 1.0	< 1.0	< 1.0	< 1.0	NA	< 1.0	< 1.0	< 1.0	< 1.0	< 1.0	< 1.0	< 1.0	< 1.0	< 1.0	< 1.0	< 1.0
Tetrachloroethene	µg/L	5.0	< 1.0	< 1.0	< 1.0	< 1.0	< 1.0	< 1.0	< 1.0	< 1.0	< 1.0	< 1.0	< 1.0	< 1.0	< 1.0	< 1.0	< 1.0	< 1.0	< 1.0	< 1.0	< 1.0	< 1.0	< 1.0	< 1.0	NA	< 1.0	< 1.0	< 1.0	< 1.0	< 1.0	< 1.0	< 1.0 J	< 1.0	< 1.0	< 1.0	< 1.0
trans-1,2-Dichloroethene	µg/L	100	< 1.0	< 1.0	< 1.0	< 1.0	< 1.0	< 1.0	< 1.0	< 1.0	< 1.0	< 1.0	< 1.0	< 1.0	< 1.0	< 1.0	< 1.0	< 1.0	< 1.0	< 1.0	< 1.0	< 1.0	< 1.0	< 1.0	NA	< 1.0	< 1.0	< 1.0	< 1.0	< 1.0	< 1.0	< 1.0	< 1.0	< 1.0	< 1.0	< 1.0
Trichloroethene	µg/L	1.0**	< 1.0	< 1.0	< 1.0	< 1.0	< 1.0	< 1.0	< 1.0	< 1.0	< 1.0	< 1.0	< 1.0	< 1.0	< 1.0	< 1.0	< 1.0	< 1.0	< 1.0	< 1.0	< 1.0	< 1.0	< 1.0	< 1.0	< 1.0	< 1.0	< 1.0	< 1.0	< 1.0	< 1.0	< 1.0	< 1.0	< 1.0	< 1.0	< 1.0	< 1.0
Vinyl chloride	µg/L	1.0**	**4.9**	**3.9**	**5.4**	**5.4**	**5.8**	**6.0**	**3.8**	**4.8**	**5.3**	**7.8**	**2.2**	**2.1**	**1.4**	**1.4**	0.33 J	**2.2**	**2.0**	**1.6**	**1.9**	**1.2**	0.69 J	**1.1**	< 1.0	< 1.0	< 1.0	< 1.0	< 1.0	< 1.0	< 1.0	< 1.0	< 1.0	< 1.0	< 1.0	< 1.0	< 1.0
Metals																																			
Iron, Dissolved	µg/L	300	NA	NA	NA	NA	NA	NA	NA	NA	NA	NA	NA	NA	NA	NA	NA	NA	NA	NA	NA	NA	NA	NA	NA	NA	NA	NA	NA	NA	NA	NA	NA	NA	NA	NA
Iron, Total	µg/L	300	NA	NA	NA	NA	NA	NA	NA	NA	NA	NA	NA	NA	NA	NA	NA	NA	NA	NA	NA	NA	NA	NA	NA	NA	NA	NA	NA	NA	NA	NA	NA	NA	NA	NA
Manganese, Dissolved	µg/L	50	NA	NA	NA	NA	NA	NA	NA	NA	NA	NA	NA	NA	NA	NA	NA	NA	NA	NA	NA	NA	NA	NA	NA	NA	NA	NA	NA	NA	NA	NA	NA	NA	NA	NA
Manganese, Total	µg/L	50	NA	NA	NA	NA	NA	NA	NA	NA	NA	NA	NA	NA	NA	NA	NA	NA	NA	NA	NA	NA	NA	NA	NA	NA	NA	NA	NA	NA	NA	NA	NA	NA	NA	NA
Anions																																			
Nitrate-N	mg/L	10	NA	NA	NA	NA	NA	NA	NA	NA	NA	NA	NA	NA	NA	NA	NA	NA	NA	NA	NA	NA	NA	NA	NA	NA	NA	NA	NA	NA	NA	NA	NA	NA	NA	NA
Sulfate	mg/L	250	NA	NA	NA	NA	NA	NA	NA	NA	NA	NA	NA	NA	NA	NA	NA	NA	NA	NA	NA	NA	NA	NA	NA	NA	NA	NA	NA	NA	NA	NA	NA	NA	NA	NA
Total Organic Carbon (TOC)																																			
Carbon, Dissolved	mg/L	NS	NA	NA	NA	NA	NA	NA	NA	NA	NA	NA	NA	NA	NA	NA	NA	NA	NA	NA	NA	NA	NA	NA	NA	NA	NA	NA	NA	NA	NA	NA	NA	NA	NA	NA
Total Organic Carbon	mg/L	NS	NA	NA	NA	NA	NA	NA	NA	NA	NA	NA	NA	NA	NA	NA	NA	NA	NA	NA	NA	NA	NA	NA	NA	NA	NA	NA	NA	NA	NA	NA	NA	NA	NA	NA
Gases																																			
Ethane	µg/L	NS	NA	NA	NA	NA	NA	NA	NA	NA	NA	NA	NA	NA	NA	NA	NA	NA	NA	NA	NA	NA	NA	NA	NA	NA	NA	NA	NA	NA	NA	NA	NA	NA	NA	NA
Ethene	µg/L	NS	NA	NA	NA	NA	NA	NA	NA	NA	NA	NA	NA	NA	NA	NA	NA	NA	NA	NA	NA	NA	NA	NA	NA	NA	NA	NA	NA	NA	NA	NA	NA	NA	NA	NA
Methane	µg/L	NS	NA	NA	NA	NA	NA	NA	NA	NA	NA	NA	NA	NA	NA	NA	NA	NA	NA	NA	NA	NA	NA	NA	NA	NA	NA	NA	NA	NA	NA	NA	NA	NA	NA	NA

See Notes on Last Page.

Table 4
Off-Site Groundwater Analytical Results
Ford Livonia Transmission Plant
36200 Plymouth Road
Livonia, Michigan

Location:		Residential Drinking Water Criteria	MW-86 12-17							MW-86S 2.5-12.5													MW-87 14-19																			
Screen Interval (ft bgs):																																									
Sample Date:	Unit		8/7/2020	11/5/2020	2/9/2021	5/11/2021	8/3/2021	11/9/2021	2/14/2022	12/18/2018	2/28/2019	5/13/2019	9/19/2019	11/25/2019	2/11/2020	8/7/2020	11/5/2020	2/9/2021	5/11/2021	8/3/2021	11/9/2021	2/14/2022	5/23/2017	7/26/2017	11/10/2017	2/8/2018	5/10/2018	8/6/2018	10/23/2018	2/28/2019	5/21/2019	9/20/2019	11/22/2019	2/12/2020	8/6/2020	11/10/2020	2/9/2021	5/13/2021	8/2/2021	11/1/2021	2/9/2022
Semi-volatile Organic Compounds (SVOCs)																																									
1,4-Dioxane	µg/L	7.2*	< 2.0	< 2.0	< 2.0	< 2.0	< 2.0	< 2.0	< 2.0	< 2.0	< 2.0 J	< 2.0	< 2.0	< 2.0	< 2.0	< 2.0	< 2.0	< 2.0	< 2.0	< 2.0	< 2.0	< 2.0	NA	< 2.0	< 2.0	< 2.0	< 2.0	< 2.0	0.88 J	< 2.0	< 2.0	< 2.0	< 2.0	< 2.0	< 2.0	< 2.0	< 2.0	< 2.0	< 2.0	< 2.0	< 2.0
Volatile Organic Compounds (VOCs)																																									
1,1-Dichloroethene	µg/L	7.0	< 1.0	< 1.0	< 1.0	< 1.0	< 1.0	< 1.0	< 1.0	< 1.0	< 1.0	< 1.0	< 1.0	< 1.0	< 1.0	< 1.0	< 1.0	< 1.0	< 1.0	< 1.0	< 1.0	< 1.0	NA	< 1.0	< 1.0	< 1.0	< 1.0	< 1.0	< 1.0	< 1.0	< 1.0	< 1.0	< 1.0	< 1.0	< 1.0	< 1.0	< 1.0	< 1.0	< 1.0	< 1.0	< 1.0
cis-1,2-Dichloroethene	µg/L	70	< 1.0	< 1.0	< 1.0	< 1.0	< 1.0	< 1.0	< 1.0	< 1.0	< 1.0	< 1.0	< 1.0	< 1.0	< 1.0	< 1.0	< 1.0	< 1.0	< 1.0	< 1.0	< 1.0	< 1.0	NA	< 1.0	< 1.0	< 1.0	< 1.0	< 1.0	< 1.0	< 1.0	< 1.0	< 1.0	< 1.0	< 1.0	< 1.0	< 1.0	< 1.0	< 1.0	< 1.0	< 1.0	< 1.0
Tetrachloroethene	µg/L	5.0	< 1.0	< 1.0	< 1.0	< 1.0	< 1.0	< 1.0	< 1.0	< 1.0	< 1.0 J	< 1.0	< 1.0	< 1.0	< 1.0	< 1.0	< 1.0	< 1.0	< 1.0	< 1.0	< 1.0	< 1.0	NA	< 1.0	< 1.0	< 1.0	< 1.0	< 1.0	< 1.0	< 1.0 J	< 1.0	< 1.0	< 1.0	< 1.0	< 1.0	< 1.0	< 1.0	< 1.0	< 1.0	< 1.0	< 1.0
trans-1,2-Dichloroethene	µg/L	100	< 1.0	< 1.0	< 1.0	< 1.0	< 1.0	< 1.0	< 1.0	< 1.0	< 1.0	< 1.0	< 1.0	< 1.0	< 1.0	< 1.0	< 1.0	< 1.0	< 1.0	< 1.0	< 1.0	< 1.0	NA	< 1.0	< 1.0	< 1.0	< 1.0	< 1.0	< 1.0	< 1.0	< 1.0	< 1.0	< 1.0	< 1.0	< 1.0	< 1.0	< 1.0	< 1.0	< 1.0	< 1.0	< 1.0
Trichloroethene	µg/L	1.0**	< 1.0	< 1.0	< 1.0	< 1.0	< 1.0	< 1.0	< 1.0	< 1.0	< 1.0	< 1.0	< 1.0	< 1.0	< 1.0	< 1.0	0.11 J	< 1.0	< 1.0	< 1.0	< 1.0	< 1.0	< 1.0	< 1.0	< 1.0	< 1.0	< 1.0	< 1.0	< 1.0	< 1.0	< 1.0	< 1.0	< 1.0	< 1.0	< 1.0	< 1.0	< 1.0	< 1.0	< 1.0	< 1.0	< 1.0
Vinyl chloride	µg/L	1.0**	< 1.0	< 1.0	< 1.0	< 1.0	< 1.0	< 1.0	< 1.0	< 1.0	< 1.0	< 1.0	< 1.0	< 1.0	< 1.0	< 1.0	< 1.0	< 1.0	< 1.0	< 1.0	< 1.0	< 1.0	< 1.0	< 1.0	< 1.0	< 1.0	< 1.0	< 1.0	< 1.0	< 1.0	< 1.0	< 1.0	< 1.0	< 1.0	< 1.0	< 1.0	< 1.0	< 1.0	< 1.0	< 1.0	< 1.0
Metals																																									
Iron, Dissolved	µg/L	300	NA	NA	NA	NA	NA	NA	NA	NA	NA	NA	NA	NA	NA	NA	NA	NA	NA	NA	NA	NA	NA	NA	NA	NA	NA	NA	NA	NA	NA	NA	NA	NA	NA	NA	NA	NA	NA	NA	NA
Iron, Total	µg/L	300	NA	NA	NA	NA	NA	NA	NA	NA	NA	NA	NA	NA	NA	NA	NA	NA	NA	NA	NA	NA	NA	NA	NA	NA	NA	NA	NA	NA	NA	NA	NA	NA	NA	NA	NA	NA	NA	NA	NA
Manganese, Dissolved	µg/L	50	NA	NA	NA	NA	NA	NA	NA	NA	NA	NA	NA	NA	NA	NA	NA	NA	NA	NA	NA	NA	NA	NA	NA	NA	NA	NA	NA	NA	NA	NA	NA	NA	NA	NA	NA	NA	NA	NA	NA
Manganese, Total	µg/L	50	NA	NA	NA	NA	NA	NA	NA	NA	NA	NA	NA	NA	NA	NA	NA	NA	NA	NA	NA	NA	NA	NA	NA	NA	NA	NA	NA	NA	NA	NA	NA	NA	NA	NA	NA	NA	NA	NA	NA
Anions																																									
Nitrate-N	mg/L	10	NA	NA	NA	NA	NA	NA	NA	NA	NA	NA	NA	NA	NA	NA	NA	NA	NA	NA	NA	NA	NA	NA	NA	NA	NA	NA	NA	NA	NA	NA	NA	NA	NA	NA	NA	NA	NA	NA	NA
Sulfate	mg/L	250	NA	NA	NA	NA	NA	NA	NA	NA	NA	NA	NA	NA	NA	NA	NA	NA	NA	NA	NA	NA	NA	NA	NA	NA	NA	NA	NA	NA	NA	NA	NA	NA	NA	NA	NA	NA	NA	NA	NA
Total Organic Carbon (TOC)																																									
Carbon, Dissolved	mg/L	NS	NA	NA	NA	NA	NA	NA	NA	NA	NA	NA	NA	NA	NA	NA	NA	NA	NA	NA	NA	NA	NA	NA	NA	NA	NA	NA	NA	NA	NA	NA	NA	NA	NA	NA	NA	NA	NA	NA	NA
Total Organic Carbon	mg/L	NS	NA	NA	NA	NA	NA	NA	NA	NA	NA	NA	NA	NA	NA	NA	NA	NA	NA	NA	NA	NA	NA	NA	NA	NA	NA	NA	NA	NA	NA	NA	NA	NA	NA	NA	NA	NA	NA	NA	NA
Gases																																									
Ethane	µg/L	NS	NA	NA	NA	NA	NA	NA	NA	NA	NA	NA	NA	NA	NA	NA	NA	NA	NA	NA	NA	NA	NA	NA	NA	NA	NA	NA	NA	NA	NA	NA	NA	NA	NA	NA	NA	NA	NA	NA	NA
Ethene	µg/L	NS	NA	NA	NA	NA	NA	NA	NA	NA	NA	NA	NA	NA	NA	NA	NA	NA	NA	NA	NA	NA	NA	NA	NA	NA	NA	NA	NA	NA	NA	NA	NA	NA	NA	NA	NA	NA	NA	NA	NA
Methane	µg/L	NS	NA	NA	NA	NA	NA	NA	NA	NA	NA	NA	NA	NA	NA	NA	NA	NA	NA	NA	NA	NA	NA	NA	NA	NA	NA	NA	NA	NA	NA	NA	NA	NA	NA	NA	NA	NA	NA	NA	NA

See Notes on Last Page.

Table 4
Off-Site Groundwater Analytical Results
Ford Livonia Transmission Plant
36200 Plymouth Road
Livonia, Michigan

Location:		Residential Drinking Water Criteria	MW-87S 4.5-14.5													MW-96S 2.5-12.5													MW-97S 2.5-12.5												
Screen Interval (ft bgs):																																								
Sample Date:	Unit		12/21/2018	3/1/2019	5/13/2019	9/20/2019	11/22/2019	2/12/2020	8/6/2020	11/10/2020	2/15/2021	5/13/2021	8/2/2021	11/1/2021	2/9/2022	12/18/2018	2/27/2019	5/16/2019	9/20/2019	11/26/2019	2/13/2020	8/3/2020	11/13/2020	2/11/2021	5/19/2021	8/9/2021	11/1/2021	2/9/2022	12/27/2018	3/6/2019	5/10/2019	9/19/2019	11/22/2019	2/13/2020	8/5/2020	11/19/2020	2/11/2021	5/19/2021	8/19/2021	11/9/2021	2/22/2022
Semi-volatile Organic Compounds (SVOCs)																																								
1,4-Dioxane	µg/L	7.2*	< 2.0	< 2.0	< 2.0	< 2.0	< 2.0	< 2.0	< 2.0	< 2.0	< 2.0	< 2.0	< 2.0	< 2.0	< 2.0	< 2.0	< 2.0	< 2.0	< 2.0	< 2.0	< 2.0	< 2.0	< 2.0	< 2.0	< 2.0	< 2.0	< 2.0	< 2.0	< 2.0	< 2.0	< 2.0	< 2.0	< 2.0	< 2.0	< 2.0	< 2.0	< 2.0	< 2.0	< 2.0	< 2.0
Volatile Organic Compounds (VOCs)																																								
1,1-Dichloroethene	µg/L	7.0	< 1.0	< 1.0	< 1.0	< 1.0	< 1.0	< 1.0	< 1.0	< 1.0	< 1.0	< 1.0	< 1.0	< 1.0	< 1.0	< 1.0	< 1.0	< 1.0	< 1.0	< 1.0	< 1.0	< 1.0	< 1.0	< 1.0	< 1.0	< 1.0	< 1.0	< 1.0	< 1.0	< 1.0	< 1.0	< 1.0	< 1.0	< 1.0	< 1.0	< 1.0	< 1.0	< 1.0	< 1.0	< 1.0
cis-1,2-Dichloroethene	µg/L	70	< 1.0	< 1.0	< 1.0	< 1.0	< 1.0	< 1.0	< 1.0	< 1.0	< 1.0	< 1.0	< 1.0	< 1.0	< 1.0	< 1.0	< 1.0	< 1.0	< 1.0	< 1.0	< 1.0	< 1.0	< 1.0	< 1.0	< 1.0	< 1.0	< 1.0	< 1.0	< 1.0	< 1.0	< 1.0	< 1.0	< 1.0	< 1.0	0.47 J	< 1.0	< 1.0	< 1.0	< 1.0	< 1.0
Tetrachloroethene	µg/L	5.0	< 1.0	< 1.0 J	< 1.0	< 1.0	< 1.0	< 1.0	< 1.0	< 1.0	< 1.0	< 1.0	< 1.0	< 1.0	< 1.0	< 1.0	< 1.0 J	< 1.0	< 1.0	< 1.0	< 1.0	< 1.0	< 1.0	< 1.0	< 1.0	< 1.0	< 1.0	< 1.0	< 1.0	< 1.0	< 1.0	< 1.0	< 1.0	< 1.0	< 1.0	< 1.0	< 1.0	< 1.0	< 1.0	< 1.0
trans-1,2-Dichloroethene	µg/L	100	< 1.0	< 1.0	< 1.0	< 1.0	< 1.0	< 1.0	< 1.0	< 1.0	< 1.0	< 1.0	< 1.0	< 1.0	< 1.0	< 1.0	< 1.0	< 1.0	< 1.0	< 1.0	< 1.0	< 1.0	< 1.0	< 1.0	< 1.0	< 1.0	< 1.0	< 1.0	< 1.0	< 1.0	< 1.0	< 1.0	< 1.0	< 1.0	< 1.0	< 1.0	< 1.0	< 1.0	< 1.0	< 1.0
Trichloroethene	µg/L	1.0**	< 1.0	< 1.0	< 1.0	< 1.0	< 1.0	< 1.0	< 1.0	< 1.0	< 1.0	< 1.0	< 1.0	< 1.0	< 1.0	< 1.0	< 1.0 J	< 1.0	< 1.0	< 1.0	< 1.0	< 1.0	< 1.0	< 1.0	< 1.0	< 1.0	< 1.0	< 1.0	< 1.0	< 1.0	< 1.0	< 1.0	< 1.0	< 1.0	< 1.0	< 1.0	< 1.0	< 1.0	< 1.0	< 1.0
Vinyl chloride	µg/L	1.0**	< 1.0	< 1.0	< 1.0	< 1.0	< 1.0	< 1.0	< 1.0	< 1.0	< 1.0	< 1.0	< 1.0	< 1.0	< 1.0	< 1.0	< 1.0	< 1.0	< 1.0	< 1.0	< 1.0	< 1.0	< 1.0	< 1.0	< 1.0	< 1.0	< 1.0	< 1.0	< 1.0	< 1.0 B	< 1.0	< 1.0	< 1.0	< 1.0	< 1.0	< 1.0	< 1.0	< 1.0	< 1.0	< 1.0
Metals																																								
Iron, Dissolved	µg/L	300	NA	NA	NA	NA	NA	NA	NA	NA	NA	NA	NA	NA	NA	NA	NA	NA	NA	NA	NA	NA	NA	NA	NA	NA	NA	NA	NA	NA	NA	NA	NA	NA	NA	NA	NA	NA	NA	NA
Iron, Total	µg/L	300	NA	NA	NA	NA	NA	NA	NA	NA	NA	NA	NA	NA	NA	NA	NA	NA	NA	NA	NA	NA	NA	NA	NA	NA	NA	NA	NA	NA	NA	NA	NA	NA	NA	NA	NA	NA	NA	NA
Manganese, Dissolved	µg/L	50	NA	NA	NA	NA	NA	NA	NA	NA	NA	NA	NA	NA	NA	NA	NA	NA	NA	NA	NA	NA	NA	NA	NA	NA	NA	NA	NA	NA	NA	NA	NA	NA	NA	NA	NA	NA	NA	NA
Manganese, Total	µg/L	50	NA	NA	NA	NA	NA	NA	NA	NA	NA	NA	NA	NA	NA	NA	NA	NA	NA	NA	NA	NA	NA	NA	NA	NA	NA	NA	NA	NA	NA	NA	NA	NA	NA	NA	NA	NA	NA	NA
Anions																																								
Nitrate-N	mg/L	10	NA	NA	NA	NA	NA	NA	NA	NA	NA	NA	NA	NA	NA	NA	NA	NA	NA	NA	NA	NA	NA	NA	NA	NA	NA	NA	NA	NA	NA	NA	NA	NA	NA	NA	NA	NA	NA	NA
Sulfate	mg/L	250	NA	NA	NA	NA	NA	NA	NA	NA	NA	NA	NA	NA	NA	NA	NA	NA	NA	NA	NA	NA	NA	NA	NA	NA	NA	NA	NA	NA	NA	NA	NA	NA	NA	NA	NA	NA	NA	NA
Total Organic Carbon (TOC)																																								
Carbon, Dissolved	mg/L	NS	NA	NA	NA	NA	NA	NA	NA	NA	NA	NA	NA	NA	NA	NA	NA	NA	NA	NA	NA	NA	NA	NA	NA	NA	NA	NA	NA	NA	NA	NA	NA	NA	NA	NA	NA	NA	NA	NA
Total Organic Carbon	mg/L	NS	NA	NA	NA	NA	NA	NA	NA	NA	NA	NA	NA	NA	NA	NA	NA	NA	NA	NA	NA	NA	NA	NA	NA	NA	NA	NA	NA	NA	NA	NA	NA	NA	NA	NA	NA	NA	NA	NA
Gases																																								
Ethane	µg/L	NS	NA	NA	NA	NA	NA	NA	NA	NA	NA	NA	NA	NA	NA	NA	NA	NA	NA	NA	NA	NA	NA	NA	NA	NA	NA	NA	NA	NA	NA	NA	NA	NA	NA	NA	NA	NA	NA	NA
Ethene	µg/L	NS	NA	NA	NA	NA	NA	NA	NA	NA	NA	NA	NA	NA	NA	NA	NA	NA	NA	NA	NA	NA	NA	NA	NA	NA	NA	NA	NA	NA	NA	NA	NA	NA	NA	NA	NA	NA	NA	NA
Methane	µg/L	NS	NA	NA	NA	NA	NA	NA	NA	NA	NA	NA	NA	NA	NA	NA	NA	NA	NA	NA	NA	NA	NA	NA	NA	NA	NA	NA	NA	NA	NA	NA	NA	NA	NA	NA	NA	NA	NA	NA

See Notes on Last Page.

Table 4
Off-Site Groundwater Analytical Results
Ford Livonia Transmission Plant
36200 Plymouth Road
Livonia, Michigan

Location: / Screen Interval (ft bgs): / Sample Date:	Unit	Residential Drinking Water Criteria	MW-98S 2.5-12.5														MW-99S 3-13														MW-100S 3-13					
			12/19/2018	3/6/2019	5/10/2019	9/20/2019	11/13/2019	2/10/2020	5/19/2020	8/5/2020	11/13/2020	2/19/2021	5/6/2021	8/19/2021	11/4/2021	2/16/2022	12/21/2018	3/7/2019	5/9/2019	9/16/2019	11/6/2019	2/4/2020	5/21/2020	8/11/2020	11/16/2020	2/15/2021	5/19/2021	8/16/2021	11/18/2021	2/24/2022	12/18/2018	2/27/2019	5/9/2019	9/16/2019	11/26/2019	2/4/2020
Semi-volatile Organic Compounds (SVOCs)																																			
1,4-Dioxane	µg/L	7.2*	< 2.0	< 2.0	< 2.0	< 2.0	< 2.0	< 2.0	< 2.0	< 2.0	< 2.0	< 2.0	< 2.0	< 2.0	< 2.0	< 2.0	< 2.0	< 2.0	< 2.0	< 2.0	< 2.0	< 2.0	< 2.0	< 2.0	< 2.0	< 2.0	< 2.0	< 2.0	< 2.0	< 2.0	1.0 J	< 2.0	< 2.0	< 2.0	< 2.0	< 2.0
Volatile Organic Compounds (VOCs)																																			
1,1-Dichloroethene	µg/L	7.0	< 1.0	< 1.0	< 1.0	< 1.0	< 1.0	< 1.0	< 1.0	< 1.0	< 1.0	< 1.0	< 1.0	< 1.0	< 1.0	< 1.0	< 1.0	< 1.0	< 1.0	< 1.0	< 1.0	< 1.0	< 1.0	< 1.0	< 1.0	< 1.0	< 1.0	< 1.0	< 1.0	< 1.0	< 1.0	< 1.0	< 1.0	< 1.0	< 1.0	< 1.0
cis-1,2-Dichloroethene	µg/L	70	< 1.0	< 1.0	< 1.0	0.21 J	< 1.0	< 1.0	< 1.0	< 1.0	0.25 J	< 1.0	0.18 J	< 1.0	< 1.0	< 1.0	0.94 J	0.57 J	0.89 J	0.30 J	0.41 J	0.20 J	0.45 J	< 1.0	< 1.0 B	0.43 J	0.40 J	< 1.0	0.58 J	< 1.0	< 1.0	< 1.0	< 1.0	< 1.0	< 1.0	< 1.0
Tetrachloroethene	µg/L	5.0	< 1.0	< 1.0	< 1.0	< 1.0	< 1.0	< 1.0	< 1.0	< 1.0	< 1.0	< 1.0	< 1.0	< 1.0	< 1.0	< 1.0	< 1.0	< 1.0	< 1.0	< 1.0	< 1.0	< 1.0	< 1.0	< 1.0	< 1.0	< 1.0	< 1.0	< 1.0	< 1.0	< 1.0	< 1.0	< 1.0 J	< 1.0	< 1.0	< 1.0	< 1.0
trans-1,2-Dichloroethene	µg/L	100	< 1.0	< 1.0	< 1.0	< 1.0	< 1.0	< 1.0	< 1.0	< 1.0	< 1.0	< 1.0	< 1.0	< 1.0	< 1.0	< 1.0	< 1.0	< 1.0	< 1.0	< 1.0	< 1.0	< 1.0	< 1.0	< 1.0	< 1.0	< 1.0	< 1.0	< 1.0	< 1.0	< 1.0	< 1.0	< 1.0	< 1.0	< 1.0	< 1.0	< 1.0
Trichloroethene	µg/L	1.0**	< 1.0	< 1.0	< 1.0	< 1.0	< 1.0	< 1.0	< 1.0	< 1.0	< 1.0	< 1.0	< 1.0	< 1.0	< 1.0	< 1.0	< 1.0	< 1.0	< 1.0	< 1.0	< 1.0	< 1.0	< 1.0	< 1.0	< 1.0	< 1.0	< 1.0	< 1.0	< 1.0	< 1.0	< 1.0	< 1.0 J	< 1.0	< 1.0	< 1.0	< 1.0
Vinyl chloride	µg/L	1.0**	< 1.0	< 1.0 B	< 1.0	< 1.0	< 1.0	< 1.0	< 1.0	< 1.0	< 1.0	< 1.0	< 1.0	< 1.0	< 1.0	< 1.0	< 1.0	< 1.0 B	< 1.0	< 1.0	< 1.0	< 1.0	< 1.0	< 1.0	< 1.0	< 1.0	< 1.0	< 1.0	< 1.0	< 1.0	0.22 J	< 1.0	< 1.0	< 1.0	< 1.0	< 1.0
Metals																																			
Iron, Dissolved	µg/L	300	NA	NA	NA	NA	NA	NA	NA	NA	NA	NA	NA	NA	NA	NA	NA	NA	NA	NA	NA	NA	NA	NA	NA	NA	NA	NA	NA	NA	NA	NA	NA	NA	NA	NA
Iron, Total	µg/L	300	NA	NA	NA	NA	NA	NA	NA	NA	NA	NA	NA	NA	NA	NA	NA	NA	NA	NA	NA	NA	NA	NA	NA	NA	NA	NA	NA	NA	NA	NA	NA	NA	NA	NA
Manganese, Dissolved	µg/L	50	NA	NA	NA	NA	NA	NA	NA	NA	NA	NA	NA	NA	NA	NA	NA	NA	NA	NA	NA	NA	NA	NA	NA	NA	NA	NA	NA	NA	NA	NA	NA	NA	NA	NA
Manganese, Total	µg/L	50	NA	NA	NA	NA	NA	NA	NA	NA	NA	NA	NA	NA	NA	NA	NA	NA	NA	NA	NA	NA	NA	NA	NA	NA	NA	NA	NA	NA	NA	NA	NA	NA	NA	NA
Anions																																			
Nitrate-N	mg/L	10	NA	NA	NA	NA	NA	NA	NA	NA	NA	NA	NA	NA	NA	NA	NA	NA	NA	NA	NA	NA	NA	NA	NA	NA	NA	NA	NA	NA	NA	NA	NA	NA	NA	NA
Sulfate	mg/L	250	NA	NA	NA	NA	NA	NA	NA	NA	NA	NA	NA	NA	NA	NA	NA	NA	NA	NA	NA	NA	NA	NA	NA	NA	NA	NA	NA	NA	NA	NA	NA	NA	NA	NA
Total Organic Carbon (TOC)																																			
Carbon, Dissolved	mg/L	NS	NA	NA	NA	NA	NA	NA	NA	NA	NA	NA	NA	NA	NA	NA	NA	NA	NA	NA	NA	NA	NA	NA	NA	NA	NA	NA	NA	NA	NA	NA	NA	NA	NA	NA
Total Organic Carbon	mg/L	NS	NA	NA	NA	NA	NA	NA	NA	NA	NA	NA	NA	NA	NA	NA	NA	NA	NA	NA	NA	NA	NA	NA	NA	NA	NA	NA	NA	NA	NA	NA	NA	NA	NA	NA
Gases																																			
Ethane	µg/L	NS	NA	NA	NA	NA	NA	NA	NA	NA	NA	NA	NA	NA	NA	NA	NA	NA	NA	NA	NA	NA	NA	NA	NA	NA	NA	NA	NA	NA	NA	NA	NA	NA	NA	NA
Ethene	µg/L	NS	NA	NA	NA	NA	NA	NA	NA	NA	NA	NA	NA	NA	NA	NA	NA	NA	NA	NA	NA	NA	NA	NA	NA	NA	NA	NA	NA	NA	NA	NA	NA	NA	NA	NA
Methane	µg/L	NS	NA	NA	NA	NA	NA	NA	NA	NA	NA	NA	NA	NA	NA	NA	NA	NA	NA	NA	NA	NA	NA	NA	NA	NA	NA	NA	NA	NA	NA	NA	NA	NA	NA	NA

See Notes on Last Page.

Table 4
Off-Site Groundwater Analytical Results
Ford Livonia Transmission Plant
36200 Plymouth Road
Livonia, Michigan

Location:		Residential Drinking Water Criteria	MW-100S 3-13								MW-101S 4.5-14.5														MW-102 10-15												
Screen Interval (ft bgs):																																					
Sample Date:	Unit		5/21/2020	8/11/2020	11/16/2020	2/12/2021	5/20/2021	8/13/2021	11/18/2021	2/28/2022	12/21/2018	3/6/2019	5/8/2019	9/16/2019	11/13/2019	2/3/2020	5/20/2020	8/10/2020	11/12/2020	2/12/2021	5/20/2021	8/13/2021	11/19/2021	2/25/2022	12/19/2018	2/25/2019	5/17/2019	9/18/2019	11/18/2019	2/14/2020	5/22/2020	8/14/2020	11/12/2020	2/18/2021	5/18/2021	8/18/2021	11/3/2021	2/10/2022
Semi-volatile Organic Compounds (SVOCs)																																					
1,4-Dioxane	µg/L	7.2*	< 2.0	< 2.0	< 2.0	< 2.0	< 2.0	< 2.0	1.0 J	< 2.0	< 2.0	< 2.0	< 2.0	< 2.0	< 2.0	< 2.0	< 2.0	< 2.0	< 2.0	< 2.0	< 2.0	< 2.0	< 2.0	< 2.0	1.7 J	1.3 J	1.1 J	1.0 J	1.0 J	1.4 J	1.4 J	< 2.0	0.88 J	0.90 J	0.89 J	< 2.0	< 2.0	< 2.0
Volatile Organic Compounds (VOCs)																																					
1,1-Dichloroethene	µg/L	7.0	< 1.0	< 1.0	< 1.0	< 1.0	< 1.0	< 1.0	< 1.0	< 1.0	< 1.0	< 1.0	< 1.0	< 1.0	< 1.0	< 1.0	< 1.0	< 1.0	< 1.0	< 1.0	< 1.0	< 1.0	< 1.0	< 1.0	< 1.0	< 1.0	< 1.0	< 1.0	< 1.0	< 1.0	< 1.0	< 1.0	< 1.0	< 1.0	< 1.0	< 1.0	< 1.0
cis-1,2-Dichloroethene	µg/L	70	< 1.0	< 1.0	< 1.0	< 1.0	< 1.0	< 1.0	< 1.0	< 1.0	< 1.0	< 1.0	< 1.0	< 1.0	< 1.0	< 1.0	< 1.0	< 1.0	< 1.0	< 1.0	< 1.0	< 1.0	< 1.0	< 1.0	< 1.0	< 1.0	< 1.0	< 1.0	< 1.0	< 1.0	< 1.0	< 1.0	< 1.0	< 1.0	< 1.0	< 1.0	< 1.0
Tetrachloroethene	µg/L	5.0	< 1.0	< 1.0	< 1.0	< 1.0	< 1.0	< 1.0	< 1.0	< 1.0	< 1.0	< 1.0	< 1.0	< 1.0	< 1.0	< 1.0	< 1.0	< 1.0	< 1.0	< 1.0	< 1.0	< 1.0	< 1.0	< 1.0	< 1.0	< 1.0	< 1.0	< 1.0	< 1.0	< 1.0	< 1.0	< 1.0	< 1.0	< 1.0	< 1.0	< 1.0	< 1.0
trans-1,2-Dichloroethene	µg/L	100	< 1.0	< 1.0	< 1.0	< 1.0	< 1.0	< 1.0	< 1.0	< 1.0	< 1.0	< 1.0	< 1.0	< 1.0	< 1.0	< 1.0	< 1.0	< 1.0	< 1.0	< 1.0	< 1.0	< 1.0	< 1.0	< 1.0	< 1.0	< 1.0	< 1.0	< 1.0	< 1.0	< 1.0	< 1.0	< 1.0	< 1.0	< 1.0	< 1.0	< 1.0	< 1.0
Trichloroethene	µg/L	1.0**	< 1.0	< 1.0	< 1.0	< 1.0	< 1.0	< 1.0	< 1.0	< 1.0	< 1.0	< 1.0	< 1.0	< 1.0	< 1.0	< 1.0	< 1.0	< 1.0	< 1.0	< 1.0	< 1.0	< 1.0	< 1.0	< 1.0	< 1.0	< 1.0	< 1.0	< 1.0	< 1.0	< 1.0	< 1.0	< 1.0	< 1.0	< 1.0	< 1.0	< 1.0	< 1.0
Vinyl chloride	µg/L	1.0**	< 1.0	< 1.0	< 1.0	< 1.0	< 1.0	< 1.0	< 1.0	< 1.0	< 1.0	< 1.0 B	< 1.0	< 1.0	< 1.0	< 1.0	< 1.0	< 1.0	< 1.0	< 1.0	< 1.0	< 1.0	< 1.0 J	< 1.0	**1.6**	**1.7**	**1.8**	1.0	**1.4**	**1.3**	**1.5**	< 1.0	**1.2**	**2.2**	**1.5**	**2.4**	**2.8**	**1.3**
Metals																																					
Iron, Dissolved	µg/L	300	NA	NA	NA	NA	NA	NA	NA	NA	NA	NA	NA	NA	NA	NA	NA	NA	NA	NA	NA	NA	NA	NA	NA	NA	NA	NA	NA	NA	NA	NA	NA	NA	NA	NA	NA
Iron, Total	µg/L	300	NA	NA	NA	NA	NA	NA	NA	NA	NA	NA	NA	NA	NA	NA	NA	NA	NA	NA	NA	NA	NA	NA	NA	NA	NA	NA	NA	NA	NA	NA	NA	NA	NA	NA	NA
Manganese, Dissolved	µg/L	50	NA	NA	NA	NA	NA	NA	NA	NA	NA	NA	NA	NA	NA	NA	NA	NA	NA	NA	NA	NA	NA	NA	NA	NA	NA	NA	NA	NA	NA	NA	NA	NA	NA	NA	NA
Manganese, Total	µg/L	50	NA	NA	NA	NA	NA	NA	NA	NA	NA	NA	NA	NA	NA	NA	NA	NA	NA	NA	NA	NA	NA	NA	NA	NA	NA	NA	NA	NA	NA	NA	NA	NA	NA	NA	NA
Anions																																					
Nitrate-N	mg/L	10	NA	NA	NA	NA	NA	NA	NA	NA	NA	NA	NA	NA	NA	NA	NA	NA	NA	NA	NA	NA	NA	NA	NA	NA	NA	NA	NA	NA	NA	NA	NA	NA	NA	NA	NA
Sulfate	mg/L	250	NA	NA	NA	NA	NA	NA	NA	NA	NA	NA	NA	NA	NA	NA	NA	NA	NA	NA	NA	NA	NA	NA	NA	NA	NA	NA	NA	NA	NA	NA	NA	NA	NA	NA	NA
Total Organic Carbon (TOC)																																					
Carbon, Dissolved	mg/L	NS	NA	NA	NA	NA	NA	NA	NA	NA	NA	NA	NA	NA	NA	NA	NA	NA	NA	NA	NA	NA	NA	NA	NA	NA	NA	NA	NA	NA	NA	NA	NA	NA	NA	NA	NA
Total Organic Carbon	mg/L	NS	NA	NA	NA	NA	NA	NA	NA	NA	NA	NA	NA	NA	NA	NA	NA	NA	NA	NA	NA	NA	NA	NA	NA	NA	NA	NA	NA	NA	NA	NA	NA	NA	NA	NA	NA
Gases																																					
Ethane	µg/L	NS	NA	NA	NA	NA	NA	NA	NA	NA	NA	NA	NA	NA	NA	NA	NA	NA	NA	NA	NA	NA	NA	NA	NA	NA	NA	NA	NA	NA	NA	NA	NA	NA	NA	NA	NA
Ethene	µg/L	NS	NA	NA	NA	NA	NA	NA	NA	NA	NA	NA	NA	NA	NA	NA	NA	NA	NA	NA	NA	NA	NA	NA	NA	NA	NA	NA	NA	NA	NA	NA	NA	NA	NA	NA	NA
Methane	µg/L	NS	NA	NA	NA	NA	NA	NA	NA	NA	NA	NA	NA	NA	NA	NA	NA	NA	NA	NA	NA	NA	NA	NA	NA	NA	NA	NA	NA	NA	NA	NA	NA	NA	NA	NA	NA

See Notes on Last Page.

Table 4
Off-Site Groundwater Analytical Results
Ford Livonia Transmission Plant
36200 Plymouth Road
Livonia, Michigan

Location: / Screen Interval (ft bgs): / Sample Date:	Unit	Residential Drinking Water Criteria	MW-102S 2.5-12.5														MW-105S 2.5-12.5														MW-106S 2.5-12.5					
			12/19/2018	2/25/2019	5/14/2019	9/18/2019	11/18/2019	2/14/2020	5/22/2020	8/14/2020	11/12/2020	2/18/2021	5/18/2021	8/16/2021	11/3/2021	2/10/2022	12/26/2018	2/25/2019	5/14/2019	9/16/2019	11/13/2019	2/12/2020	5/20/2020	8/14/2020	11/12/2020	3/1/2021	5/18/2021	8/18/2021	11/3/2021	2/9/2022	12/19/2018	2/27/2019	5/16/2019	9/23/2019	11/15/2019	2/10/2020
Semi-volatile Organic Compounds (SVOCs)																																				
1,4-Dioxane	µg/L	7.2*	< 2.0	< 2.0	< 2.0	< 2.0	< 2.0	< 2.0	< 2.0	< 2.0	< 2.0	< 2.0	< 2.0	< 2.0	< 2.0	< 2.0	< 2.0	< 2.0	< 2.0	< 2.0	0.55 J	< 2.0	< 2.0	< 2.0	< 2.0	< 2.0	< 2.0	< 2.0	< 2.0	< 2.0	< 2.0	< 2.0	< 2.0	< 2.0	< 2.0	< 2.0
Volatile Organic Compounds (VOCs)																																				
1,1-Dichloroethene	µg/L	7.0	< 1.0	< 1.0	< 1.0	< 1.0	< 1.0	< 1.0	< 1.0	< 1.0	< 1.0	< 1.0	< 1.0	< 1.0	< 1.0	< 1.0	< 1.0	< 1.0	< 1.0	< 1.0	< 1.0 J	< 1.0	< 1.0	< 1.0	< 1.0	< 1.0	< 1.0	< 1.0	< 1.0	< 1.0	< 1.0	< 1.0	< 1.0	< 1.0	< 1.0	< 1.0
cis-1,2-Dichloroethene	µg/L	70	< 1.0	< 1.0	< 1.0	< 1.0	< 1.0	< 1.0	< 1.0	< 1.0	< 1.0	< 1.0	< 1.0	< 1.0	< 1.0	< 1.0	< 1.0	< 1.0	< 1.0	< 1.0	< 1.0 J	< 1.0	< 1.0	< 1.0	< 1.0	< 1.0	< 1.0	< 1.0	< 1.0	< 1.0	< 1.0	< 1.0	< 1.0	< 1.0	< 1.0	< 1.0
Tetrachloroethene	µg/L	5.0	< 1.0	< 1.0	< 1.0	< 1.0	< 1.0	< 1.0	< 1.0	< 1.0	< 1.0	< 1.0	< 1.0	< 1.0	< 1.0	< 1.0	< 1.0	< 1.0	< 1.0	< 1.0	< 1.0 J	< 1.0	< 1.0	< 1.0	< 1.0	< 1.0	< 1.0	< 1.0	< 1.0	< 1.0	< 1.0	< 1.0 J	< 1.0	< 1.0	< 1.0	< 1.0
trans-1,2-Dichloroethene	µg/L	100	< 1.0	< 1.0	< 1.0	< 1.0	< 1.0	< 1.0	< 1.0	< 1.0	< 1.0	< 1.0	< 1.0	< 1.0	< 1.0	< 1.0	< 1.0	< 1.0	< 1.0	< 1.0	< 1.0 J	< 1.0	< 1.0	< 1.0	< 1.0	< 1.0	< 1.0	< 1.0	< 1.0	< 1.0	< 1.0	< 1.0	< 1.0	< 1.0	< 1.0 J	< 1.0
Trichloroethene	µg/L	1.0**	< 1.0	< 1.0	< 1.0	< 1.0	< 1.0	< 1.0	< 1.0	< 1.0	< 1.0	< 1.0	< 1.0	< 1.0	< 1.0	< 1.0	< 1.0	< 1.0	< 1.0	< 1.0	< 1.0 J	< 1.0	< 1.0	< 1.0	< 1.0	< 1.0	< 1.0	< 1.0	< 1.0	< 1.0	< 1.0	< 1.0 J	< 1.0	< 1.0	< 1.0	< 1.0
Vinyl chloride	µg/L	1.0**	< 1.0	< 1.0	< 1.0	< 1.0	< 1.0	< 1.0	< 1.0	< 1.0	< 1.0	< 1.0	< 1.0	< 1.0	< 1.0 J	< 1.0	< 1.0	< 1.0	< 1.0	< 1.0	< 1.0 J	< 1.0	< 1.0	< 1.0	< 1.0	< 1.0	< 1.0	< 1.0	< 1.0 J	< 1.0	< 1.0	< 1.0 J	< 1.0	< 1.0	< 1.0	< 1.0
Metals																																				
Iron, Dissolved	µg/L	300	NA	NA	NA	NA	NA	NA	NA	NA	NA	NA	NA	NA	NA	NA	NA	NA	NA	NA	NA	NA	NA	NA	NA	NA	NA	NA	NA	NA	NA	NA	NA	NA	NA	NA
Iron, Total	µg/L	300	NA	NA	NA	NA	NA	NA	NA	NA	NA	NA	NA	NA	NA	NA	NA	NA	NA	NA	NA	NA	NA	NA	NA	NA	NA	NA	NA	NA	NA	NA	NA	NA	NA	NA
Manganese, Dissolved	µg/L	50	NA	NA	NA	NA	NA	NA	NA	NA	NA	NA	NA	NA	NA	NA	NA	NA	NA	NA	NA	NA	NA	NA	NA	NA	NA	NA	NA	NA	NA	NA	NA	NA	NA	NA
Manganese, Total	µg/L	50	NA	NA	NA	NA	NA	NA	NA	NA	NA	NA	NA	NA	NA	NA	NA	NA	NA	NA	NA	NA	NA	NA	NA	NA	NA	NA	NA	NA	NA	NA	NA	NA	NA	NA
Anions																																				
Nitrate-N	mg/L	10	NA	NA	NA	NA	NA	NA	NA	NA	NA	NA	NA	NA	NA	NA	NA	NA	NA	NA	NA	NA	NA	NA	NA	NA	NA	NA	NA	NA	NA	NA	NA	NA	NA	NA
Sulfate	mg/L	250	NA	NA	NA	NA	NA	NA	NA	NA	NA	NA	NA	NA	NA	NA	NA	NA	NA	NA	NA	NA	NA	NA	NA	NA	NA	NA	NA	NA	NA	NA	NA	NA	NA	NA
Total Organic Carbon (TOC)																																				
Carbon, Dissolved	mg/L	NS	NA	NA	NA	NA	NA	NA	NA	NA	NA	NA	NA	NA	NA	NA	NA	NA	NA	NA	NA	NA	NA	NA	NA	NA	NA	NA	NA	NA	NA	NA	NA	NA	NA	NA
Total Organic Carbon	mg/L	NS	NA	NA	NA	NA	NA	NA	NA	NA	NA	NA	NA	NA	NA	NA	NA	NA	NA	NA	NA	NA	NA	NA	NA	NA	NA	NA	NA	NA	NA	NA	NA	NA	NA	NA
Gases																																				
Ethane	µg/L	NS	NA	NA	NA	NA	NA	NA	NA	NA	NA	NA	NA	NA	NA	NA	NA	NA	NA	NA	NA	NA	NA	NA	NA	NA	NA	NA	NA	NA	NA	NA	NA	NA	NA	NA
Ethene	µg/L	NS	NA	NA	NA	NA	NA	NA	NA	NA	NA	NA	NA	NA	NA	NA	NA	NA	NA	NA	NA	NA	NA	NA	NA	NA	NA	NA	NA	NA	NA	NA	NA	NA	NA	NA
Methane	µg/L	NS	NA	NA	NA	NA	NA	NA	NA	NA	NA	NA	NA	NA	NA	NA	NA	NA	NA	NA	NA	NA	NA	NA	NA	NA	NA	NA	NA	NA	NA	NA	NA	NA	NA	NA

See Notes on Last Page.

Table 4
Off-Site Groundwater Analytical Results
Ford Livonia Transmission Plant
36200 Plymouth Road
Livonia, Michigan

Location:		Residential Drinking Water Criteria	MW-106S 2.5-12.5								MW-107S 2.5-12.5														MW-108S 2.5-12.5														MW-131S 2.5-12.5			
Screen Interval (ft bgs):																																										
Sample Date:	Unit		5/19/2020	8/5/2020	11/12/2020	2/11/2021	5/18/2021	8/11/2021	11/3/2021	2/18/2022	12/26/2018	2/27/2019	5/10/2019	9/24/2019	11/12/2019	2/10/2020	5/19/2020	8/4/2020	11/6/2020	2/15/2021	5/6/2021	8/13/2021	11/10/2021	2/25/2022	12/26/2018	5/14/2019	9/19/2019	11/12/2019	2/3/2020	5/19/2020	8/14/2020	11/11/2020	2/18/2021	5/13/2021	8/11/2021	11/1/2021	2/8/2022	12/26/2018	2/26/2019	5/14/2019	9/16/2019
Semi-volatile Organic Compounds (SVOCs)																																									
1,4-Dioxane	µg/L	7.2*	< 2.0	< 2.0	< 2.0	< 2.0	< 2.0	< 2.0	< 2.0	< 2.0	< 2.0	< 2.0	< 2.0	< 2.0	< 2.0	< 2.0	< 2.0	< 2.0	< 2.0	< 2.0	< 2.0	< 2.0	< 2.0	< 2.0	0.90 J	0.93 J	< 2.0	< 2.0	< 2.0	< 2.0	1.2 J	< 2.0	< 2.0	< 2.0	< 2.0	< 2.0	< 2.0	1.0 J	< 2.0	1.3 J	1.3 J
Volatile Organic Compounds (VOCs)																																									
1,1-Dichloroethene	µg/L	7.0	< 1.0	< 1.0	< 1.0	< 1.0	< 1.0	< 1.0	< 1.0	< 1.0	< 1.0	< 1.0	< 1.0	< 1.0	< 1.0	< 1.0	< 1.0	< 1.0	< 1.0	< 1.0	< 1.0	< 1.0	< 1.0	< 1.0	< 1.0	< 1.0	< 1.0	< 1.0	< 1.0	< 1.0	< 1.0	< 1.0	< 1.0	< 1.0	< 1.0	< 1.0	< 1.0	< 1.0	< 1.0	< 1.0	< 1.0
cis-1,2-Dichloroethene	µg/L	70	< 1.0	< 1.0	< 1.0	< 1.0	< 1.0	< 1.0 BJ	< 1.0	< 1.0	< 1.0	< 1.0	< 1.0	< 1.0	< 1.0	< 1.0	< 1.0	< 1.0	< 1.0	< 1.0	< 1.0	< 1.0	< 1.0	< 1.0	< 1.0	< 1.0	< 1.0	< 1.0	< 1.0	< 1.0	< 1.0	< 1.0	< 1.0	< 1.0	< 1.0	< 1.0 BJ	< 1.0	< 1.0	< 1.0	< 1.0	< 1.0
Tetrachloroethene	µg/L	5.0	< 1.0	< 1.0	< 1.0	< 1.0	< 1.0	< 1.0	< 1.0	< 1.0	< 1.0	< 1.0 J	< 1.0	< 1.0	< 1.0	< 1.0	< 1.0	< 1.0	< 1.0	< 1.0	< 1.0	< 1.0	< 1.0	< 1.0	< 1.0	< 1.0	< 1.0	< 1.0	< 1.0	< 1.0	< 1.0	< 1.0	< 1.0	< 1.0	< 1.0	< 1.0	< 1.0	< 1.0	< 1.0	< 1.0	< 1.0
trans-1,2-Dichloroethene	µg/L	100	< 1.0	< 1.0	< 1.0	< 1.0	< 1.0	< 1.0	< 1.0	< 1.0	< 1.0	< 1.0	< 1.0	< 1.0	< 1.0	< 1.0	< 1.0	< 1.0	< 1.0	< 1.0	< 1.0	< 1.0	< 1.0	< 1.0	< 1.0	< 1.0	< 1.0	< 1.0	< 1.0	< 1.0	< 1.0	< 1.0	< 1.0	< 1.0	< 1.0	< 1.0	< 1.0	< 1.0	< 1.0	< 1.0	< 1.0
Trichloroethene	µg/L	1.0**	< 1.0	< 1.0	< 1.0	< 1.0	< 1.0	< 1.0	< 1.0	< 1.0	< 1.0	< 1.0 J	< 1.0	< 1.0	< 1.0	< 1.0	< 1.0	< 1.0	< 1.0	< 1.0	< 1.0	< 1.0	< 1.0	< 1.0	< 1.0	< 1.0	< 1.0	< 1.0	< 1.0	< 1.0	< 1.0	< 1.0	< 1.0	< 1.0	< 1.0	< 1.0	< 1.0	< 1.0	< 1.0	< 1.0	< 1.0
Vinyl chloride	µg/L	1.0**	< 1.0	< 1.0	< 1.0	< 1.0	< 1.0	< 1.0	< 1.0	< 1.0	< 1.0	< 1.0	< 1.0	< 1.0	< 1.0	< 1.0	< 1.0	< 1.0	< 1.0	< 1.0	< 1.0	< 1.0	< 1.0	< 1.0	< 1.0	< 1.0	< 1.0	< 1.0	< 1.0	< 1.0	< 1.0	< 1.0	< 1.0	< 1.0	< 1.0	< 1.0	< 1.0	< 1.0	0.98 J	0.69 J	0.85 J	0.87 J
Metals																																									
Iron, Dissolved	µg/L	300	NA	NA	NA	NA	NA	NA	NA	NA	NA	NA	NA	NA	NA	NA	NA	NA	NA	NA	NA	NA	NA	NA	NA	NA	NA	NA	NA	NA	NA	NA	NA	NA	NA	NA	NA	NA	NA	NA	NA
Iron, Total	µg/L	300	NA	NA	NA	NA	NA	NA	NA	NA	NA	NA	NA	NA	NA	NA	NA	NA	NA	NA	NA	NA	NA	NA	NA	NA	NA	NA	NA	NA	NA	NA	NA	NA	NA	NA	NA	NA	NA	NA	NA
Manganese, Dissolved	µg/L	50	NA	NA	NA	NA	NA	NA	NA	NA	NA	NA	NA	NA	NA	NA	NA	NA	NA	NA	NA	NA	NA	NA	NA	NA	NA	NA	NA	NA	NA	NA	NA	NA	NA	NA	NA	NA	NA	NA	NA
Manganese, Total	µg/L	50	NA	NA	NA	NA	NA	NA	NA	NA	NA	NA	NA	NA	NA	NA	NA	NA	NA	NA	NA	NA	NA	NA	NA	NA	NA	NA	NA	NA	NA	NA	NA	NA	NA	NA	NA	NA	NA	NA	NA
Anions																																									
Nitrate-N	mg/L	10	NA	NA	NA	NA	NA	NA	NA	NA	NA	NA	NA	NA	NA	NA	NA	NA	NA	NA	NA	NA	NA	NA	NA	NA	NA	NA	NA	NA	NA	NA	NA	NA	NA	NA	NA	NA	NA	NA	NA
Sulfate	mg/L	250	NA	NA	NA	NA	NA	NA	NA	NA	NA	NA	NA	NA	NA	NA	NA	NA	NA	NA	NA	NA	NA	NA	NA	NA	NA	NA	NA	NA	NA	NA	NA	NA	NA	NA	NA	NA	NA	NA	NA
Total Organic Carbon (TOC)																																									
Carbon, Dissolved	mg/L	NS	NA	NA	NA	NA	NA	NA	NA	NA	NA	NA	NA	NA	NA	NA	NA	NA	NA	NA	NA	NA	NA	NA	NA	NA	NA	NA	NA	NA	NA	NA	NA	NA	NA	NA	NA	NA	NA	NA	NA
Total Organic Carbon	mg/L	NS	NA	NA	NA	NA	NA	NA	NA	NA	NA	NA	NA	NA	NA	NA	NA	NA	NA	NA	NA	NA	NA	NA	NA	NA	NA	NA	NA	NA	NA	NA	NA	NA	NA	NA	NA	NA	NA	NA	NA
Gases																																									
Ethane	µg/L	NS	NA	NA	NA	NA	NA	NA	NA	NA	NA	NA	NA	NA	NA	NA	NA	NA	NA	NA	NA	NA	NA	NA	NA	NA	NA	NA	NA	NA	NA	NA	NA	NA	NA	NA	NA	NA	NA	NA	NA
Ethene	µg/L	NS	NA	NA	NA	NA	NA	NA	NA	NA	NA	NA	NA	NA	NA	NA	NA	NA	NA	NA	NA	NA	NA	NA	NA	NA	NA	NA	NA	NA	NA	NA	NA	NA	NA	NA	NA	NA	NA	NA	NA
Methane	µg/L	NS	NA	NA	NA	NA	NA	NA	NA	NA	NA	NA	NA	NA	NA	NA	NA	NA	NA	NA	NA	NA	NA	NA	NA	NA	NA	NA	NA	NA	NA	NA	NA	NA	NA	NA	NA	NA	NA	NA	NA

See Notes on Last Page.

Table 4
Off-Site Groundwater Analytical Results
Ford Livonia Transmission Plant
36200 Plymouth Road
Livonia, Michigan

Location:		Residential Drinking Water Criteria	MW-131S 2.5-12.5										MW-132S 2.5-12.5												MW-133S 4-9											
Screen Interval (ft bgs):																																				
Sample Date:	Unit		11/12/2019	2/4/2020	5/19/2020	8/17/2020	11/12/2020	2/26/2021	5/18/2021	8/18/2021	11/2/2021	2/9/2022	12/26/2018	2/26/2019	5/14/2019	9/16/2019	11/12/2019	2/4/2020	5/19/2020	8/13/2020	11/18/2020	2/26/2021	5/18/2021	8/13/2021	11/2/2021	2/8/2022	2/14/2019	5/23/2019	9/17/2019	11/7/2019	2/10/2020	8/10/2020	11/4/2020	2/22/2021	5/10/2021	8/18/2021	11/5/2021	2/22/2022
Semi-volatile Organic Compounds (SVOCs)																																				
1,4-Dioxane	µg/L	7.2*	0.52 J	< 2.0	1.1 J	1.1 J	< 2.0	< 2.0	< 2.0	< 2.0	< 2.0	< 2.0	< 2.0	< 2.0	< 2.0	< 2.0	< 2.0	< 2.0	< 2.0	< 2.0	< 2.0	< 2.0	< 2.0	<2.0	< 2.0	< 2.0	< 2.0	< 2.0	< 2.0	< 2.0	< 2.0	< 2.0	< 2.0	< 2.0	< 2.0	< 2.0	< 2.0
Volatile Organic Compounds (VOCs)																																				
1,1-Dichloroethene	µg/L	7.0	< 1.0	< 1.0	< 1.0	< 1.0	< 1.0	< 1.0	< 1.0	< 1.0	< 1.0	< 1.0	< 1.0	< 1.0	< 1.0	< 1.0	< 1.0	< 1.0	< 1.0	< 1.0	< 1.0	< 1.0	< 1.0	< 1.0	< 1.0	< 1.0	< 1.0	< 1.0	< 1.0	< 1.0	< 1.0	< 1.0	< 1.0	< 1.0	< 1.0	< 1.0
cis-1,2-Dichloroethene	µg/L	70	< 1.0	< 1.0	< 1.0	< 1.0	< 1.0	< 1.0	< 1.0	< 1.0	< 1.0	< 1.0	< 1.0	< 1.0	< 1.0	< 1.0	< 1.0	< 1.0	< 1.0	< 1.0	< 1.0	< 1.0	< 1.0	< 1.0	< 1.0	< 1.0	< 1.0	< 1.0	< 1.0	< 1.0	< 1.0	< 1.0	< 1.0	< 1.0	< 1.0	< 1.0
Tetrachloroethene	µg/L	5.0	< 1.0	< 1.0	< 1.0	< 1.0	< 1.0	< 1.0	< 1.0	< 1.0	< 1.0	< 1.0	< 1.0	< 1.0	< 1.0	< 1.0	< 1.0	< 1.0	< 1.0	< 1.0	< 1.0	< 1.0	< 1.0	< 1.0	< 1.0	< 1.0	< 1.0	< 1.0	< 1.0	< 1.0	< 1.0	< 1.0	< 1.0	< 1.0	< 1.0	< 1.0
trans-1,2-Dichloroethene	µg/L	100	< 1.0	< 1.0	< 1.0	< 1.0	< 1.0	< 1.0	< 1.0	< 1.0	< 1.0	< 1.0	< 1.0	< 1.0	< 1.0	< 1.0	< 1.0	< 1.0	< 1.0	< 1.0	< 1.0	< 1.0	< 1.0	< 1.0	< 1.0	< 1.0	< 1.0	< 1.0	< 1.0	< 1.0	< 1.0	< 1.0	< 1.0	< 1.0	< 1.0	< 1.0
Trichloroethene	µg/L	1.0**	< 1.0	< 1.0	< 1.0	< 1.0	< 1.0	< 1.0	< 1.0	< 1.0	< 1.0	< 1.0	< 1.0	< 1.0	< 1.0	< 1.0	< 1.0	< 1.0	< 1.0	< 1.0	< 1.0	< 1.0	< 1.0	< 1.0	< 1.0	< 1.0	< 1.0	< 1.0	< 1.0	< 1.0	< 1.0	< 1.0	< 1.0	< 1.0	< 1.0	< 1.0
Vinyl chloride	µg/L	1.0**	**1.2**	0.52 J	**1.2**	1.0	0.59 J	**1.1**	0.99 J	0.82 J	0.53 J	0.75 J	< 1.0	< 1.0	< 1.0	< 1.0	< 1.0	< 1.0	< 1.0	< 1.0	< 1.0	< 1.0	< 1.0	< 1.0	< 1.0	< 1.0	< 1.0	< 1.0 J	< 1.0	< 1.0	< 1.0	< 1.0	< 1.0	< 1.0	< 1.0	< 1.0	< 1.0
Metals																																				
Iron, Dissolved	µg/L	300	NA	NA	NA	NA	NA	NA	NA	NA	NA	NA	NA	NA	NA	NA	NA	NA	NA	NA	NA	NA	NA	NA	NA	NA	NA	NA	NA	NA	NA	NA	NA	NA	NA	NA
Iron, Total	µg/L	300	NA	NA	NA	NA	NA	NA	NA	NA	NA	NA	NA	NA	NA	NA	NA	NA	NA	NA	NA	NA	NA	NA	NA	NA	NA	NA	NA	NA	NA	NA	NA	NA	NA	NA
Manganese, Dissolved	µg/L	50	NA	NA	NA	NA	NA	NA	NA	NA	NA	NA	NA	NA	NA	NA	NA	NA	NA	NA	NA	NA	NA	NA	NA	NA	NA	NA	NA	NA	NA	NA	NA	NA	NA	NA
Manganese, Total	µg/L	50	NA	NA	NA	NA	NA	NA	NA	NA	NA	NA	NA	NA	NA	NA	NA	NA	NA	NA	NA	NA	NA	NA	NA	NA	NA	NA	NA	NA	NA	NA	NA	NA	NA	NA
Anions																																				
Nitrate-N	mg/L	10	NA	NA	NA	NA	NA	NA	NA	NA	NA	NA	NA	NA	NA	NA	NA	NA	NA	NA	NA	NA	NA	NA	NA	NA	NA	NA	NA	NA	NA	NA	NA	NA	NA	NA
Sulfate	mg/L	250	NA	NA	NA	NA	NA	NA	NA	NA	NA	NA	NA	NA	NA	NA	NA	NA	NA	NA	NA	NA	NA	NA	NA	NA	NA	NA	NA	NA	NA	NA	NA	NA	NA	NA
Total Organic Carbon (TOC)																																				
Carbon, Dissolved	mg/L	NS	NA	NA	NA	NA	NA	NA	NA	NA	NA	NA	NA	NA	NA	NA	NA	NA	NA	NA	NA	NA	NA	NA	NA	NA	NA	NA	NA	NA	NA	NA	NA	NA	NA	NA
Total Organic Carbon	mg/L	NS	NA	NA	NA	NA	NA	NA	NA	NA	NA	NA	NA	NA	NA	NA	NA	NA	NA	NA	NA	NA	NA	NA	NA	NA	NA	NA	NA	NA	NA	NA	NA	NA	NA	NA
Gases																																				
Ethane	µg/L	NS	NA	NA	NA	NA	NA	NA	NA	NA	NA	NA	NA	NA	NA	NA	NA	NA	NA	NA	NA	NA	NA	NA	NA	NA	NA	NA	NA	NA	NA	NA	NA	NA	NA	NA
Ethene	µg/L	NS	NA	NA	NA	NA	NA	NA	NA	NA	NA	NA	NA	NA	NA	NA	NA	NA	NA	NA	NA	NA	NA	NA	NA	NA	NA	NA	NA	NA	NA	NA	NA	NA	NA	NA
Methane	µg/L	NS	NA	NA	NA	NA	NA	NA	NA	NA	NA	NA	NA	NA	NA	NA	NA	NA	NA	NA	NA	NA	NA	NA	NA	NA	NA	NA	NA	NA	NA	NA	NA	NA	NA	NA

See Notes on Last Page.

Table 4
Off-Site Groundwater Analytical Results
Ford Livonia Transmission Plant
36200 Plymouth Road
Livonia, Michigan

Location:		Residential Drinking Water	MW-134S												MW-135S												MW-136S											
Screen Interval (ft bgs):			5-10												5-10												2-7											
Sample Date:	Unit	Criteria	2/14/2019	5/20/2019	9/17/2019	11/5/2019	2/11/2020	8/7/2020	11/4/2020	2/19/2021	5/10/2021	8/19/2021	11/9/2021	2/15/2022	2/14/2019	5/20/2019	9/16/2019	11/5/2019	2/12/2020	8/5/2020	11/11/2020	2/18/2021	5/13/2021	8/19/2021	11/5/2021	2/11/2022	2/19/2019	5/22/2019	9/18/2019	11/13/2019	2/10/2020	5/19/2020	8/4/2020	11/6/2020	2/15/2021	5/5/2021	8/18/2021	11/9/2021	3/3/2022
Semi-volatile Organic Compounds (SVOCs)																																						
1,4-Dioxane	µg/L	7.2*	< 2.0	< 2.0	< 2.0	< 2.0	< 2.0	< 2.0	< 2.0	< 2.0	< 2.0	< 2.0	< 2.0	< 2.0	< 2.0	< 2.0	< 2.0	< 2.0	< 2.0	< 2.0	< 2.0	< 2.0	< 2.0	< 2.0	< 2.0	< 2.0	< 2.0	< 2.0	< 2.0	< 2.0	< 2.0	< 2.0	< 2.0	< 2.0	< 2.0	< 2.0	< 2.0	< 2.0
Volatile Organic Compounds (VOCs)																																						
1,1-Dichloroethene	µg/L	7.0	< 1.0	< 1.0	< 1.0	< 1.0	< 1.0	< 1.0	< 1.0	< 1.0	< 1.0	< 1.0	< 1.0	< 1.0	< 1.0	< 1.0	< 1.0	< 1.0	< 1.0	< 1.0	< 1.0	< 1.0	< 1.0	< 1.0	< 1.0	< 1.0	< 1.0	< 1.0	< 1.0	< 1.0	< 1.0	< 1.0	< 1.0	< 1.0	< 1.0	< 1.0	< 1.0	< 1.0
cis-1,2-Dichloroethene	µg/L	70	< 1.0	< 1.0	< 1.0	< 1.0	< 1.0	< 1.0	< 1.0	< 1.0	< 1.0	< 1.0	< 1.0	< 1.0	< 1.0	< 1.0	< 1.0	< 1.0	< 1.0	< 1.0	< 1.0	< 1.0	< 1.0	< 1.0	< 1.0	< 1.0	< 1.0	< 1.0	< 1.0	< 1.0	< 1.0	< 1.0	< 1.0	< 1.0	< 1.0	< 1.0	< 1.0	< 1.0
Tetrachloroethene	µg/L	5.0	< 1.0	< 1.0	< 1.0	< 1.0	< 1.0	< 1.0	< 1.0	< 1.0	< 1.0	< 1.0	< 1.0	< 1.0	< 1.0	< 1.0	< 1.0	< 1.0	< 1.0	< 1.0	< 1.0	< 1.0	< 1.0	< 1.0	< 1.0	< 1.0	< 1.0	< 1.0	< 1.0	< 1.0	< 1.0	< 1.0	< 1.0	< 1.0	< 1.0	< 1.0	< 1.0	< 1.0
trans-1,2-Dichloroethene	µg/L	100	< 1.0	< 1.0	< 1.0	< 1.0	< 1.0	< 1.0	< 1.0	< 1.0	< 1.0	< 1.0	< 1.0	< 1.0	< 1.0	< 1.0	< 1.0	< 1.0	< 1.0	< 1.0	< 1.0	< 1.0	< 1.0	< 1.0	< 1.0	< 1.0	< 1.0	< 1.0	< 1.0	< 1.0	< 1.0	< 1.0	< 1.0	< 1.0	< 1.0	< 1.0	< 1.0	< 1.0
Trichloroethene	µg/L	1.0**	< 1.0 J	< 1.0	< 1.0	< 1.0	< 1.0	< 1.0	< 1.0	< 1.0	< 1.0	< 1.0	< 1.0	< 1.0	< 1.0 J	< 1.0	< 1.0	< 1.0	< 1.0	< 1.0	< 1.0	< 1.0	< 1.0	< 1.0	< 1.0	< 1.0	< 1.0 J	< 1.0	< 1.0	< 1.0	< 1.0	< 1.0	< 1.0	< 1.0	< 1.0	< 1.0	< 1.0	< 1.0	< 1.0
Vinyl chloride	µg/L	1.0**	< 1.0	< 1.0	< 1.0	< 1.0	0.38 J	< 1.0	< 1.0	< 1.0	< 1.0	< 1.0	< 1.0	< 1.0	< 1.0	< 1.0	< 1.0	< 1.0	< 1.0	< 1.0	< 1.0	< 1.0	< 1.0	< 1.0	< 1.0	< 1.0	< 1.0	< 1.0	0.96 J	< 1.0	< 1.0	< 1.0	< 1.0	**1.4**	< 1.0	< 1.0	< 1.0	< 1.0	< 1.0
Metals																																						
Iron, Dissolved	µg/L	300	NA	NA	NA	NA	NA	NA	NA	NA	NA	NA	NA	NA	NA	NA	NA	NA	NA	NA	NA	NA	NA	NA	NA	NA	NA	NA	NA	NA	NA	NA	NA	NA	NA	NA	NA	NA
Iron, Total	µg/L	300	NA	NA	NA	NA	NA	NA	NA	NA	NA	NA	NA	NA	NA	NA	NA	NA	NA	NA	NA	NA	NA	NA	NA	NA	NA	NA	NA	NA	NA	NA	NA	NA	NA	NA	NA	NA
Manganese, Dissolved	µg/L	50	NA	NA	NA	NA	NA	NA	NA	NA	NA	NA	NA	NA	NA	NA	NA	NA	NA	NA	NA	NA	NA	NA	NA	NA	NA	NA	NA	NA	NA	NA	NA	NA	NA	NA	NA	NA
Manganese, Total	µg/L	50	NA	NA	NA	NA	NA	NA	NA	NA	NA	NA	NA	NA	NA	NA	NA	NA	NA	NA	NA	NA	NA	NA	NA	NA	NA	NA	NA	NA	NA	NA	NA	NA	NA	NA	NA	NA
Anions																																						
Nitrate-N	mg/L	10	NA	NA	NA	NA	NA	NA	NA	NA	NA	NA	NA	NA	NA	NA	NA	NA	NA	NA	NA	NA	NA	NA	NA	NA	NA	NA	NA	NA	NA	NA	NA	NA	NA	NA	NA	NA
Sulfate	mg/L	250	NA	NA	NA	NA	NA	NA	NA	NA	NA	NA	NA	NA	NA	NA	NA	NA	NA	NA	NA	NA	NA	NA	NA	NA	NA	NA	NA	NA	NA	NA	NA	NA	NA	NA	NA	NA
Total Organic Carbon (TOC)																																						
Carbon, Dissolved	mg/L	NS	NA	NA	NA	NA	NA	NA	NA	NA	NA	NA	NA	NA	NA	NA	NA	NA	NA	NA	NA	NA	NA	NA	NA	NA	NA	NA	NA	NA	NA	NA	NA	NA	NA	NA	NA	NA
Total Organic Carbon	mg/L	NS	NA	NA	NA	NA	NA	NA	NA	NA	NA	NA	NA	NA	NA	NA	NA	NA	NA	NA	NA	NA	NA	NA	NA	NA	NA	NA	NA	NA	NA	NA	NA	NA	NA	NA	NA	NA
Gases																																						
Ethane	µg/L	NS	NA	NA	NA	NA	NA	NA	NA	NA	NA	NA	NA	NA	NA	NA	NA	NA	NA	NA	NA	NA	NA	NA	NA	NA	NA	NA	NA	NA	NA	NA	NA	NA	NA	NA	NA	NA
Ethene	µg/L	NS	NA	NA	NA	NA	NA	NA	NA	NA	NA	NA	NA	NA	NA	NA	NA	NA	NA	NA	NA	NA	NA	NA	NA	NA	NA	NA	NA	NA	NA	NA	NA	NA	NA	NA	NA	NA
Methane	µg/L	NS	NA	NA	NA	NA	NA	NA	NA	NA	NA	NA	NA	NA	NA	NA	NA	NA	NA	NA	NA	NA	NA	NA	NA	NA	NA	NA	NA	NA	NA	NA	NA	NA	NA	NA	NA	NA

See Notes on Last Page.

Table 4
Off-Site Groundwater Analytical Results
Ford Livonia Transmission Plant
36200 Plymouth Road
Livonia, Michigan

Location: / Screen Interval (ft bgs): / Sample Date:	Unit	Residential Drinking Water Criteria	MW-137S 2-7													MW-138S 2-7													MW-139S 2-7												
			2/23/2019	5/13/2019	9/23/2019	11/5/2019	2/4/2020	5/19/2020	8/4/2020	11/5/2020	2/10/2021	5/20/2021	8/16/2021	11/8/2021	2/25/2022	2/19/2019	5/16/2019	9/23/2019	11/15/2019	2/12/2020	5/26/2020	8/5/2020	11/12/2020	2/10/2021	5/18/2021	8/19/2021	11/5/2021	2/21/2022	2/26/2019	5/9/2019	9/20/2019	11/13/2019	2/12/2020	5/19/2020	8/6/2020	11/16/2020	2/19/2021	5/12/2021	8/10/2021	11/5/2021	2/16/2022
Semi-volatile Organic Compounds (SVOCs)																																								
1,4-Dioxane	µg/L	7.2*	< 2.0	< 2.0	< 2.0	< 2.0	< 2.0	< 2.0	< 2.0	< 2.0	< 2.0	< 2.0	< 2.0	< 2.0	< 2.0	< 2.0	< 2.0	< 2.0	< 2.0	< 2.0	< 2.0	< 2.0	< 2.0	< 2.0	< 2.0	< 2.0	0.89 J	< 2.0	< 2.0	< 2.0	< 2.0	< 2.0	< 2.0	< 2.0	< 2.0	< 2.0	< 2.0	< 2.0	< 2.0	< 2.0
Volatile Organic Compounds (VOCs)																																								
1,1-Dichloroethene	µg/L	7.0	< 1.0	< 1.0	< 1.0	< 1.0	< 1.0	< 1.0	< 1.0	< 1.0 J	< 1.0	< 1.0	< 1.0	< 1.0	< 1.0	< 1.0	< 1.0	< 1.0	< 1.0	< 1.0	< 1.0	< 1.0	< 1.0	< 1.0	< 1.0	< 1.0	< 1.0	< 1.0	< 1.0	< 1.0	< 1.0	< 1.0	< 1.0	< 1.0	< 1.0	< 1.0	< 1.0	< 1.0	< 1.0	< 1.0
cis-1,2-Dichloroethene	µg/L	70	< 1.0	< 1.0	< 1.0	< 1.0	< 1.0	< 1.0	< 1.0	< 1.0	< 1.0	< 1.0	< 1.0	< 1.0	< 1.0	< 1.0	< 1.0	< 1.0	< 1.0	< 1.0	< 1.0	< 1.0	< 1.0	< 1.0	< 1.0	< 1.0	< 1.0	< 1.0	< 1.0	< 1.0	< 1.0	< 1.0	< 1.0	< 1.0	< 1.0	< 1.0 B	< 1.0	< 1.0	< 1.0	< 1.0
Tetrachloroethene	µg/L	5.0	< 1.0	< 1.0	< 1.0	< 1.0	< 1.0	< 1.0	< 1.0	< 1.0	< 1.0	< 1.0	< 1.0	< 1.0	< 1.0	< 1.0	< 1.0	< 1.0	< 1.0	< 1.0	< 1.0	< 1.0	< 1.0	< 1.0	< 1.0	< 1.0	< 1.0	< 1.0	< 1.0	< 1.0	< 1.0	< 1.0	< 1.0	< 1.0	< 1.0	< 1.0	< 1.0	< 1.0	< 1.0	< 1.0
trans-1,2-Dichloroethene	µg/L	100	< 1.0	< 1.0	< 1.0	< 1.0	< 1.0	< 1.0	< 1.0	< 1.0	< 1.0	< 1.0	< 1.0	< 1.0	< 1.0	< 1.0	< 1.0	< 1.0	< 1.0 J	< 1.0	< 1.0	< 1.0	< 1.0	< 1.0	< 1.0	< 1.0	< 1.0	< 1.0	< 1.0	< 1.0	< 1.0	< 1.0	< 1.0	< 1.0	< 1.0	< 1.0	< 1.0	< 1.0	< 1.0	< 1.0
Trichloroethene	µg/L	1.0**	< 1.0	< 1.0	< 1.0	< 1.0	< 1.0	< 1.0	< 1.0	< 1.0	< 1.0	< 1.0	< 1.0	< 1.0	< 1.0	< 1.0 J	< 1.0	< 1.0	< 1.0	< 1.0	< 1.0	< 1.0	< 1.0	< 1.0	< 1.0	< 1.0	< 1.0	< 1.0	< 1.0	< 1.0	< 1.0	< 1.0	< 1.0	< 1.0	< 1.0	< 1.0	< 1.0	< 1.0	< 1.0	< 1.0
Vinyl chloride	µg/L	1.0**	< 1.0	0.91 J	**1.1**	0.50 J	0.27 J	< 1.0	0.54 J	0.43 J	0.33 J	0.70 J	< 1.0	0.65 J	< 1.0	**1.7**	**1.6**	**1.4**	**1.2**	**1.3**	**2.8**	**2.1**	**1.8**	**1.3**	**2.2**	**1.9**	**1.3**	**1.5**	< 1.0	< 1.0	< 1.0	< 1.0	< 1.0	< 1.0	< 1.0	< 1.0	< 1.0	< 1.0	< 1.0	< 1.0	< 1.0
Metals																																								
Iron, Dissolved	µg/L	300	NA	NA	NA	NA	NA	NA	NA	NA	NA	NA	NA	NA	NA	NA	NA	NA	NA	NA	NA	NA	NA	NA	NA	NA	NA	NA	NA	NA	NA	NA	NA	NA	NA	NA	NA	NA	NA	NA	NA
Iron, Total	µg/L	300	NA	NA	NA	NA	NA	NA	NA	NA	NA	NA	NA	NA	NA	NA	NA	NA	NA	NA	NA	NA	NA	NA	NA	NA	NA	NA	NA	NA	NA	NA	NA	NA	NA	NA	NA	NA	NA	NA	NA
Manganese, Dissolved	µg/L	50	NA	NA	NA	NA	NA	NA	NA	NA	NA	NA	NA	NA	NA	NA	NA	NA	NA	NA	NA	NA	NA	NA	NA	NA	NA	NA	NA	NA	NA	NA	NA	NA	NA	NA	NA	NA	NA	NA	NA
Manganese, Total	µg/L	50	NA	NA	NA	NA	NA	NA	NA	NA	NA	NA	NA	NA	NA	NA	NA	NA	NA	NA	NA	NA	NA	NA	NA	NA	NA	NA	NA	NA	NA	NA	NA	NA	NA	NA	NA	NA	NA	NA	NA
Anions																																								
Nitrate-N	mg/L	10	NA	NA	NA	NA	NA	NA	NA	NA	NA	NA	NA	NA	NA	NA	NA	NA	NA	NA	NA	NA	NA	NA	NA	NA	NA	NA	NA	NA	NA	NA	NA	NA	NA	NA	NA	NA	NA	NA	NA
Sulfate	mg/L	250	NA	NA	NA	NA	NA	NA	NA	NA	NA	NA	NA	NA	NA	NA	NA	NA	NA	NA	NA	NA	NA	NA	NA	NA	NA	NA	NA	NA	NA	NA	NA	NA	NA	NA	NA	NA	NA	NA	NA
Total Organic Carbon (TOC)																																								
Carbon, Dissolved	mg/L	NS	NA	NA	NA	NA	NA	NA	NA	NA	NA	NA	NA	NA	NA	NA	NA	NA	NA	NA	NA	NA	NA	NA	NA	NA	NA	NA	NA	NA	NA	NA	NA	NA	NA	NA	NA	NA	NA	NA	NA
Total Organic Carbon	mg/L	NS	NA	NA	NA	NA	NA	NA	NA	NA	NA	NA	NA	NA	NA	NA	NA	NA	NA	NA	NA	NA	NA	NA	NA	NA	NA	NA	NA	NA	NA	NA	NA	NA	NA	NA	NA	NA	NA	NA	NA
Gases																																								
Ethane	µg/L	NS	NA	NA	NA	NA	NA	NA	NA	NA	NA	NA	NA	NA	NA	NA	NA	NA	NA	NA	NA	NA	NA	NA	NA	NA	NA	NA	NA	NA	NA	NA	NA	NA	NA	NA	NA	NA	NA	NA	NA
Ethene	µg/L	NS	NA	NA	NA	NA	NA	NA	NA	NA	NA	NA	NA	NA	NA	NA	NA	NA	NA	NA	NA	NA	NA	NA	NA	NA	NA	NA	NA	NA	NA	NA	NA	NA	NA	NA	NA	NA	NA	NA	NA
Methane	µg/L	NS	NA	NA	NA	NA	NA	NA	NA	NA	NA	NA	NA	NA	NA	NA	NA	NA	NA	NA	NA	NA	NA	NA	NA	NA	NA	NA	NA	NA	NA	NA	NA	NA	NA	NA	NA	NA	NA	NA	NA

See Notes on Last Page.

Table 4
Off-Site Groundwater Analytical Results
Ford Livonia Transmission Plant
36200 Plymouth Road
Livonia, Michigan

Location:		Residential Drinking Water Criteria	MW-140S 2-7													MW-141S 3-8													MW-142S 2.5-7.5											
Screen Interval (ft bgs):																																							
Sample Date:	Unit		2/26/2019	5/16/2019	9/18/2019	11/12/2019	2/5/2020	5/20/2020	8/6/2020	11/16/2020	2/15/2021	5/13/2021	8/9/2021	11/5/2021	2/22/2022	2/27/2019	5/15/2019	9/18/2019	11/13/2019	2/11/2020	5/20/2020	8/6/2020	11/11/2020	2/15/2021	5/17/2021	8/10/2021	11/5/2021	2/22/2022	2/25/2019	5/23/2019	9/16/2019	11/13/2019	2/3/2020	5/19/2020	8/14/2020	11/11/2020	2/18/2021	5/14/2021	8/13/2021	11/2/2021	2/9/2022
Semi-volatile Organic Compounds (SVOCs)																																							
1,4-Dioxane	µg/L	7.2*	< 2.0	< 2.0	< 2.0	< 2.0	< 2.0	< 2.0	< 2.0	< 2.0	< 2.0	< 2.0	< 2.0	< 2.0	< 2.0	< 2.0	< 2.0	< 2.0	< 2.0	< 2.0	< 2.0	< 2.0	< 2.0	< 2.0	< 2.0	< 2.0	< 2.0	< 2.0	< 2.0	< 2.0	< 2.0	< 2.0	< 2.0	< 2.0	< 2.0	< 2.0	< 2.0	< 2.0	< 2.0
Volatile Organic Compounds (VOCs)																																							
1,1-Dichloroethene	µg/L	7.0	< 1.0	< 1.0	< 1.0	< 1.0	< 1.0	< 1.0	< 1.0	< 1.0	< 1.0	< 1.0	< 1.0	< 1.0	< 1.0	< 1.0	< 1.0	< 1.0	< 1.0	< 1.0	< 1.0	< 1.0	< 1.0	< 1.0	< 1.0	< 1.0	< 1.0	< 1.0	< 1.0	< 1.0	< 1.0	< 1.0	< 1.0	< 1.0	< 1.0	< 1.0	< 1.0	< 1.0	< 1.0
cis-1,2-Dichloroethene	µg/L	70	< 1.0	< 1.0	< 1.0	< 1.0	< 1.0	< 1.0	< 1.0	< 1.0 B	< 1.0	< 1.0	< 1.0	< 1.0	< 1.0	< 1.0	< 1.0	< 1.0	< 1.0	< 1.0	< 1.0	< 1.0	< 1.0	< 1.0	< 1.0	< 1.0	< 1.0	< 1.0	< 1.0	< 1.0	< 1.0	< 1.0	< 1.0	< 1.0	< 1.0	< 1.0	< 1.0	< 1.0	< 1.0
Tetrachloroethene	µg/L	5.0	< 1.0	< 1.0	< 1.0	< 1.0	< 1.0	< 1.0	< 1.0	< 1.0	< 1.0	< 1.0	< 1.0	< 1.0	< 1.0	< 1.0	< 1.0	< 1.0	< 1.0	< 1.0	< 1.0	< 1.0	< 1.0	< 1.0	< 1.0	< 1.0	< 1.0	< 1.0	< 1.0	< 1.0	< 1.0	< 1.0	< 1.0	< 1.0	< 1.0	< 1.0	< 1.0	< 1.0	< 1.0
trans-1,2-Dichloroethene	µg/L	100	< 1.0	< 1.0	< 1.0	< 1.0	< 1.0	< 1.0	< 1.0	< 1.0	< 1.0	< 1.0	< 1.0	< 1.0	< 1.0	< 1.0	< 1.0	< 1.0	< 1.0	< 1.0	< 1.0	< 1.0	< 1.0	< 1.0	< 1.0	< 1.0	< 1.0	< 1.0	< 1.0	< 1.0	< 1.0	< 1.0	< 1.0	< 1.0	< 1.0	< 1.0	< 1.0	< 1.0	< 1.0
Trichloroethene	µg/L	1.0**	< 1.0	< 1.0	< 1.0	< 1.0	< 1.0	< 1.0	< 1.0	< 1.0	< 1.0	< 1.0	< 1.0	< 1.0	< 1.0	< 1.0 J	< 1.0	< 1.0	< 1.0	< 1.0	< 1.0	< 1.0	< 1.0	< 1.0	< 1.0	< 1.0	< 1.0	< 1.0	< 1.0 J	< 1.0	< 1.0	< 1.0	< 1.0	< 1.0	< 1.0	< 1.0	< 1.0	< 1.0	< 1.0	< 1.0
Vinyl chloride	µg/L	1.0**	< 1.0	< 1.0	< 1.0	< 1.0	< 1.0	< 1.0	< 1.0	< 1.0	< 1.0	< 1.0	< 1.0	< 1.0	< 1.0	< 1.0	< 1.0	< 1.0	< 1.0	< 1.0	< 1.0	< 1.0	< 1.0	< 1.0	< 1.0	< 1.0	< 1.0	< 1.0	< 1.0	< 1.0	< 1.0	< 1.0	< 1.0	< 1.0	< 1.0	< 1.0	< 1.0	< 1.0	< 1.0
Metals																																							
Iron, Dissolved	µg/L	300	NA	NA	NA	NA	NA	NA	NA	NA	NA	NA	NA	NA	NA	NA	NA	NA	NA	NA	NA	NA	NA	NA	NA	NA	NA	NA	NA	NA	NA	NA	NA	NA	NA	NA	NA	NA	NA	NA
Iron, Total	µg/L	300	NA	NA	NA	NA	NA	NA	NA	NA	NA	NA	NA	NA	NA	NA	NA	NA	NA	NA	NA	NA	NA	NA	NA	NA	NA	NA	NA	NA	NA	NA	NA	NA	NA	NA	NA	NA	NA	NA
Manganese, Dissolved	µg/L	50	NA	NA	NA	NA	NA	NA	NA	NA	NA	NA	NA	NA	NA	NA	NA	NA	NA	NA	NA	NA	NA	NA	NA	NA	NA	NA	NA	NA	NA	NA	NA	NA	NA	NA	NA	NA	NA	NA
Manganese, Total	µg/L	50	NA	NA	NA	NA	NA	NA	NA	NA	NA	NA	NA	NA	NA	NA	NA	NA	NA	NA	NA	NA	NA	NA	NA	NA	NA	NA	NA	NA	NA	NA	NA	NA	NA	NA	NA	NA	NA	NA
Anions																																							
Nitrate-N	mg/L	10	NA	NA	NA	NA	NA	NA	NA	NA	NA	NA	NA	NA	NA	NA	NA	NA	NA	NA	NA	NA	NA	NA	NA	NA	NA	NA	NA	NA	NA	NA	NA	NA	NA	NA	NA	NA	NA	NA
Sulfate	mg/L	250	NA	NA	NA	NA	NA	NA	NA	NA	NA	NA	NA	NA	NA	NA	NA	NA	NA	NA	NA	NA	NA	NA	NA	NA	NA	NA	NA	NA	NA	NA	NA	NA	NA	NA	NA	NA	NA	NA
Total Organic Carbon (TOC)																																							
Carbon, Dissolved	mg/L	NS	NA	NA	NA	NA	NA	NA	NA	NA	NA	NA	NA	NA	NA	NA	NA	NA	NA	NA	NA	NA	NA	NA	NA	NA	NA	NA	NA	NA	NA	NA	NA	NA	NA	NA	NA	NA	NA	NA
Total Organic Carbon	mg/L	NS	NA	NA	NA	NA	NA	NA	NA	NA	NA	NA	NA	NA	NA	NA	NA	NA	NA	NA	NA	NA	NA	NA	NA	NA	NA	NA	NA	NA	NA	NA	NA	NA	NA	NA	NA	NA	NA	NA
Gases																																							
Ethane	µg/L	NS	NA	NA	NA	NA	NA	NA	NA	NA	NA	NA	NA	NA	NA	NA	NA	NA	NA	NA	NA	NA	NA	NA	NA	NA	NA	NA	NA	NA	NA	NA	NA	NA	NA	NA	NA	NA	NA	NA
Ethene	µg/L	NS	NA	NA	NA	NA	NA	NA	NA	NA	NA	NA	NA	NA	NA	NA	NA	NA	NA	NA	NA	NA	NA	NA	NA	NA	NA	NA	NA	NA	NA	NA	NA	NA	NA	NA	NA	NA	NA	NA
Methane	µg/L	NS	NA	NA	NA	NA	NA	NA	NA	NA	NA	NA	NA	NA	NA	NA	NA	NA	NA	NA	NA	NA	NA	NA	NA	NA	NA	NA	NA	NA	NA	NA	NA	NA	NA	NA	NA	NA	NA	NA

See Notes on Last Page.

Table 4
Off-Site Groundwater Analytical Results
Ford Livonia Transmission Plant
36200 Plymouth Road
Livonia, Michigan

Location:		Residential Drinking Water Criteria	MW-192S 2.5-7.5												MW-204 12-17					MW-204S 4-9					MW-205 12-17					MW-205S 4.5-9.5				
Screen Interval (ft bgs):																																	
Sample Date:	Unit		4/11/2019	9/20/2019	11/15/2019	2/12/2020	5/19/2020	8/5/2020	11/13/2020	2/9/2021	5/6/2021	8/19/2021	11/4/2021	2/18/2022	1/3/2020	2/7/2020	8/3/2020	11/2/2020	11/1/2021	12/27/2019	2/7/2020	8/3/2020	11/2/2020	11/1/2021	1/3/2020	2/7/2020	8/3/2020	11/2/2020	11/1/2021	12/30/2019	2/7/2020	8/3/2020	11/2/2020	11/1/2021
Semi-volatile Organic Compounds (SVOCs)																																	
1,4-Dioxane	µg/L	7.2*	< 2.0	< 2.0	< 2.0	< 2.0	< 2.0	< 2.0	< 2.0	< 2.0	< 2.0	< 2.0	< 2.0	< 2.0	NA	NA	NA	NA	NA	NA	NA	NA	NA	NA	NA	NA	NA	NA	NA	NA	NA	NA	NA
Volatile Organic Compounds (VOCs)																																	
1,1-Dichloroethene	µg/L	7.0	< 1.0	< 1.0	< 1.0	< 1.0	< 1.0	< 1.0	< 1.0	< 1.0	< 1.0	< 1.0	< 1.0	< 1.0	NA	NA	NA	NA	NA	NA	NA	NA	NA	NA	NA	NA	NA	NA	NA	NA	NA	NA	NA
cis-1,2-Dichloroethene	µg/L	70	< 1.0	0.34 J	0.53 J	< 1.0	< 1.0	0.49	0.31 J	0.20 J	0.32 J	< 1.0	< 1.0	< 1.0	< 2.5 B	< 2.5	1.3 J	1.6 J	< 2.5	17	7.5	14	25	2.7	< 1.0	< 1.0	< 1.0	< 1.0	< 1.0	< 1.0	< 1.0	< 1.0	< 1.0	< 1.0
Tetrachloroethene	µg/L	5.0	< 1.0	< 1.0	< 1.0	< 1.0	< 1.0	< 1.0	< 1.0	< 1.0	< 1.0	< 1.0	< 1.0	< 1.0	NA	NA	NA	NA	NA	NA	NA	NA	NA	NA	NA	NA	NA	NA	NA	NA	NA	NA	NA
trans-1,2-Dichloroethene	µg/L	100	< 1.0	< 1.0	< 1.0 J	< 1.0	< 1.0	< 1.0	< 1.0	< 1.0	< 1.0	< 1.0	< 1.0	< 1.0	1.7 J	< 2.5	< 2.5	< 2.5	< 2.5	1.8	0.70 J	< 6.7	2.9	< 1.0	< 1.0	< 1.0	< 1.0	< 1.0	< 1.0	< 1.0	< 1.0	< 1.0	< 1.0	< 1.0
Trichloroethene	µg/L	1.0**	< 1.0	< 1.0	< 1.0	< 1.0	< 1.0	< 1.0	< 1.0	< 1.0	< 1.0	< 1.0	< 1.0	< 1.0	**61**	**67**	**62**	**70**	**51**	**37**	**21**	**130**	**95**	**7.4**	< 1.0	< 1.0	< 1.0	< 1.0	< 1.0	< 1.0	< 1.0	< 1.0	< 1.0	< 1.0
Vinyl chloride	µg/L	1.0**	< 1.0	< 1.0	< 1.0	< 1.0	< 1.0	< 1.0	< 1.0	< 1.0	< 1.0	< 1.0	< 1.0	< 1.0	<2.5	<2.5	< 2.5	< 2.5	< 2.5	<1.7	<1.7	< 6.7	1.0	< 1.0	< 1.0	< 1.0	< 1.0	< 1.0	< 1.0	< 1.0	< 1.0	< 1.0	< 1.0	< 1.0
Metals																																	
Iron, Dissolved	µg/L	300	NA	NA	NA	NA	NA	NA	NA	NA	NA	NA	NA	NA	NA	NA	NA	NA	NA	NA	NA	NA	NA	NA	NA	NA	NA	NA	NA	NA	NA	NA	NA	NA
Iron, Total	µg/L	300	NA	NA	NA	NA	NA	NA	NA	NA	NA	NA	NA	NA	NA	NA	NA	NA	NA	NA	NA	NA	NA	NA	NA	NA	NA	NA	NA	NA	NA	NA	NA	NA
Manganese, Dissolved	µg/L	50	NA	NA	NA	NA	NA	NA	NA	NA	NA	NA	NA	NA	NA	NA	NA	NA	NA	NA	NA	NA	NA	NA	NA	NA	NA	NA	NA	NA	NA	NA	NA	NA
Manganese, Total	µg/L	50	NA	NA	NA	NA	NA	NA	NA	NA	NA	NA	NA	NA	NA	NA	NA	NA	NA	NA	NA	NA	NA	NA	NA	NA	NA	NA	NA	NA	NA	NA	NA	NA
Anions																																	
Nitrate-N	mg/L	10	NA	NA	NA	NA	NA	NA	NA	NA	NA	NA	NA	NA	NA	NA	NA	NA	NA	NA	NA	NA	NA	NA	NA	NA	NA	NA	NA	NA	NA	NA	NA	NA
Sulfate	mg/L	250	NA	NA	NA	NA	NA	NA	NA	NA	NA	NA	NA	NA	NA	NA	NA	NA	NA	NA	NA	NA	NA	NA	NA	NA	NA	NA	NA	NA	NA	NA	NA	NA
Total Organic Carbon (TOC)																																	
Carbon, Dissolved	mg/L	NS	NA	NA	NA	NA	NA	NA	NA	NA	NA	NA	NA	NA	NA	NA	NA	NA	NA	NA	NA	NA	NA	NA	NA	NA	NA	NA	NA	NA	NA	NA	NA	NA
Total Organic Carbon	mg/L	NS	NA	NA	NA	NA	NA	NA	NA	NA	NA	NA	NA	NA	NA	NA	NA	NA	NA	NA	NA	NA	NA	NA	NA	NA	NA	NA	NA	NA	NA	NA	NA	NA
Gases																																	
Ethane	µg/L	NS	NA	NA	NA	NA	NA	NA	NA	NA	NA	NA	NA	NA	NA	NA	NA	NA	NA	NA	NA	NA	NA	NA	NA	NA	NA	NA	NA	NA	NA	NA	NA	NA
Ethene	µg/L	NS	NA	NA	NA	NA	NA	NA	NA	NA	NA	NA	NA	NA	NA	NA	NA	NA	NA	NA	NA	NA	NA	NA	NA	NA	NA	NA	NA	NA	NA	NA	NA	NA
Methane	µg/L	NS	NA	NA	NA	NA	NA	NA	NA	NA	NA	NA	NA	NA	NA	NA	NA	NA	NA	NA	NA	NA	NA	NA	NA	NA	NA	NA	NA	NA	NA	NA	NA	NA

See Notes on Last Page.

Table 4
Off-Site Groundwater Analytical Results
Ford Livonia Transmission Plant
36200 Plymouth Road
Livonia, Michigan

Notes:

Table includes routine data collected from off-site monitoring wells. Lack of a date indicates that it was not sampled during that quarter.

Results are compared to EGLE r Interval

* Residential Drinking Water Criteria for 1,4-dioxane is derived from EGLE Proposed Rule Changes (September 2016) and Emergency Rules (October 27, 2016).

** Groundwater results for trichloroethene and vinyl chloride are compared to the published EGLE Remediation and Redevelopment Division Target Detection Limit of 1.0 µg/L.

Bolded Result exceeds Residential Drinking Water Criteria

< Result not detected above reporting limit.

Abbreviations:

EGLE	Michigan Department of Environment, Great Lakes, and Energy
µg/L	micrograms per liter
D	deep interval
ft. bgs	feet below ground surface
J	estimated result
mg/L	milligrams per liter
MW	monitoring well
NA	not analyzed
NS	no standard / not sampled
S	shallow interval
SR	shallow interval replacement
UB	analyte considered non-detect at the value listed due to associated blank contamination
B	Compound found in the blank and sample

Analytical Methods:

Method 8260B SIM used for Semi-Volatile Organic Compounds (SVOCs)

Method 8260B used for Volatile Organic Compounds (VOCs)

Method RSK-175 used for Dissolved Gases

Method 6020 used for Metals

Method 5310C-2000 used for Dissolved Organic Carbon (DOC)/Total Organic Carbon/Persulfate

Method 9056A used for Anions

This document is a DRAFT document that has not received approval from EGLE. This document was prepared pursuant to a court Consent Decree. The opinions, findings, and conclusions expressed are those of the authors and not those of EGLE.

Table 5
Hydraulic Control System Monthly Discharge Volumes
Ford Livonia Transmission Plant
36200 Plymouth Road
Livonia, Michigan

Date	Approximate Volume of Treated Water Discharged [υ] (Gallons)	Date	Approximate Volume of Treated Water Discharged [υ] (Gallons)	Date	Approximate Volume of Treated Water Discharged [υ] (Gallons)
1/1/2022	48,163	2/1/2022	41,415	3/1/2022[S]	32,505
1/2/2022	48,132	2/2/2022*	41,223	3/2/2022[S]	379
1/3/2022[Ω]	48,383	2/3/2022	41,032	3/3/2022[SΩ]	27,277
1/4/2022[*Ω]	48,524	2/4/2022[Ω]	41,029	3/4/2022	58,153
1/5/2022	47,810	2/5/2022	41,097	3/5/2022	57,436
1/6/2022	47,534	2/6/2022	41,040	3/6/2022	56,561
1/7/2022[Ω]	47,574	2/7/2022	40,726	3/7/2022	56,491
1/8/2022	47,845	2/8/2022	40,527	3/8/2022[*Ω]	56,234
1/9/2022	47,555	2/9/2022	40,080	3/9/2022	53,022
1/10/2022[Ω]	47,584	2/10/2022	39,543	3/10/2022	49,179
1/11/2022	47,630	2/11/2022[Ω]	39,580	3/11/2022[Ω]	55,751
1/12/2022	47,082	2/12/2022	39,513	3/12/2022	55,435
1/13/2022	46,598	2/13/2022	39,818	3/13/2022[S]	26,664
1/14/2022	46,142	2/14/2022[S]	24,369	3/14/2022[SΩ]	35,707
1/15/2022	45,950	2/15/2022[S]	255	3/15/2022	56,538
1/16/2022	45,816	2/16/2022[SΩ]	14,499	3/16/2022	56,133
1/17/2022	45,113	2/17/2022	50,264	3/17/2022[S]	45,650
1/18/2022	44,804	2/18/2022[Ω]	49,296	3/18/2022[SΩ]	15,906
1/19/2022	44,545	2/19/2022[S]	37,505	3/19/2022	28,991
1/20/2022	44,351	2/20/2022[S]	9	3/20/2022	28,986
1/21/2022[Ω]	44,519	2/21/2022[SΩ]	29,253	3/21/2022	27,031
1/22/2022	44,201	2/22/2022	55,004	3/22/2022	22,625
1/23/2022	43,502	2/23/2022[SΩ]	50,149	3/23/2022[SΩ]	23,489
1/24/2022	43,060	2/24/2022	44,779	3/24/2022	60,489
1/25/2022	42,716	2/25/2022[SΩ]	48,843	3/25/2022[Ω]	58,843
1/26/2022	42,753	2/26/2022	52,747	3/26/2022	57,748
1/27/2022	42,539	2/27/2022	52,915	3/27/2022	55,507
1/28/2022[Ω]	42,198	2/28/2022	52,731	3/28/2022	51,101
1/29/2022	42,062			3/29/2022	48,774
1/30/2022	41,727			3/30/2022	47,041
1/31/2022	41,500			3/31/2022	45,376
Total volume discharged during January 2022	**1,407,912**	**Total volume discharged during February 2022**	**1,089,241**	**Total volume discharged during March 2022**	**1,351,022**

Notes:
Treated groundwater discharge volume readings are recorded daily.

Footnotes:

[υ] Volume of treated groundwater discharged from the hydraulic control system is based on a sum of the totalizer flow meters installed on each well inside the system building.

* Monthly treated groundwater discharge compliance sample collected as required by the Wastewater Discharge Permit Addendum #1 (Permit No.: 006-27510-IU).

[Ω] Hydraulic control system inspection visit.

[S] System shut down.

This document is a DRAFT document that has not received approval from the Michigan Department of Environment, Great Lakes, and Energy (EGLE). This document was prepared pursuant to a court Consent Decree. The opinions, findings, and conclusions expressed are those of the authors and not those of EGLE.

FIGURES

This document is a DRAFT document that has not received approval from EGLE. This document was prepared pursuant to a court Consent Decree. The opinions, findings, and conclusions expressed are those of the authors and not those of EGLE.

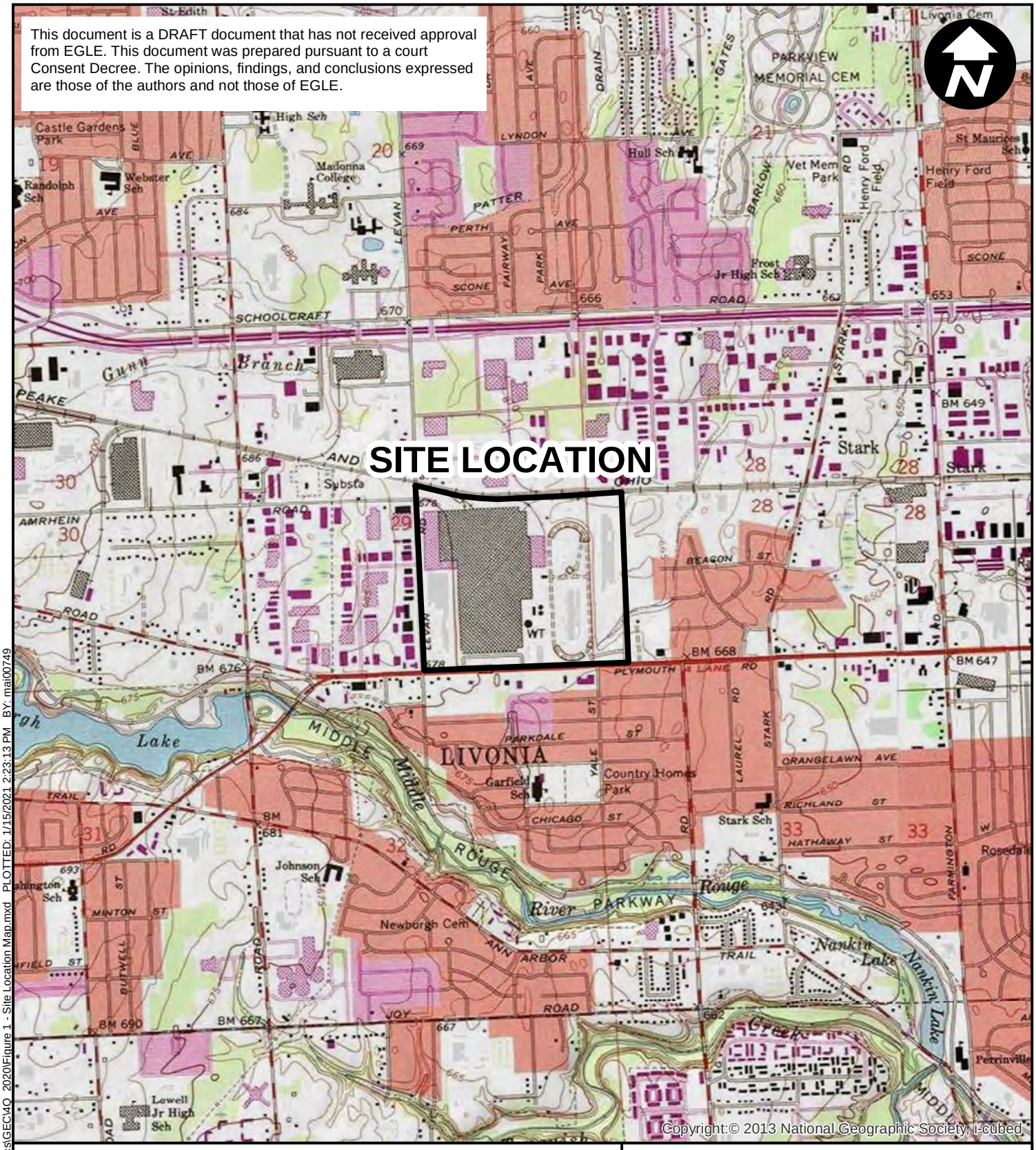



0 2,000 4,000

SCALE IN FEET

NOTES:

EGLE = MICHIGAN DEPARTMENT OF ENVIRONMENT, GREAT LAKES, AND ENERGY

SOURCE:

USGS 7.5 MINUTE TOPOGRAPHIC MAP
NORTHVILLE AND WAYNE QUADRANGLES

FORD MOTOR COMPANY
LIVONIA TRANSMISSION PLANT
LIVONIA, MICHIGAN

SITE LOCATION MAP

ARCADIS

FIGURE
1

CITY: Novi DIV: ENV DB: MG PROJECT NUMBER: MI001322.0001 COORDINATE SYSTEM: NAD 1983 StatePlane Michigan South FIPS 2113 Feet
T:\ ENV\Novi\Brighton MI\Ford\Livonia\GIS\docs\GEC\4Q 2020\Figure 1 - Site Location Map.mxd PLOTTED: 1/15/2021 2:23:13 PM BY: mal00749

This document is a DRAFT document that has not received approval from EGLE. This document was prepared pursuant to a court Consent Decree. The opinions, findings, and conclusions expressed are those of the authors and not those of EGLE.

ON-SITE AREA

OFF-SITE AREA

TEST TRACK

LIVONIA TRANSMISSION PLANT

ATNPC BUILDING

PTS Building

SSDS Building

HCS Building

EDC

GLENDALE ST

COMMERCE ST

LEVAN RD

PLYMOUTH RD

ROSATI AVE

CONCORD ST

CAPITOL ST

WADSWORTH ST

STARK RD

BREWSTER ST

BOSTON POST ST

STANDISH ST

BELDEN CT

PRISCILLA LN

LEGEND

- MONITORING WELL
- ABANDONED MONITORING WELL
- TEST WELL
- VAULT
- SUCTION PITS
- PIEZOMETER
- HYDRAULIC CONTROL SYSTEM WELL SCREEN
- WELL BLANK CASING
- SSDS CONVEYANCE PIPING
- FORD PROPERTY BOUNDARY
- COMMERCIAL/RESIDENTIAL PROPERTY BOUNDARY
- AREA OF CONCERN
- ESD-4 CARRIER PIPE
- HCS ELECTRICAL LINE
- EDC DISCHARGE LINE

NOTES:

EDC = EASTERN DIVERSION CHAMBER

ATNPC = AUTOMATIC TRANSMISSION NEW PRODUCT CENTER

EGLE = MICHIGAN DEPARTMENT OF ENVIRONMENT, GREAT LAKES, AND ENERGY

SSDS = SUB-SLAB DEPRESSURIZATION SYSTEM

HCS = HYDRAULIC CONTROL SYSTEM

ESD = EASTERN STORM DRAIN

PTS = POWERHOUSE TREATMENT SYSTEM

0 400 800

SCALE IN FEET

FORD MOTOR COMPANY
LIVONIA TRANSMISSION PLANT
LIVONIA, MICHIGAN

SITE LAYOUT

ARCADIS

FIGURE 2

CITY: Novi DIV: ENV DB: MG PIC: R. ELLIS PM: K. HINSKEY PROJECT NUMBER: 30080642 COORDINATE SYSTEM: NAD 1983 StatePlane Michigan South FIPS 2113 Feet
T:_ENV\Novi\Brighton_MI\Ford\Livonia\GIS\docs\GEC\2022\Quarterly Progress Report - 1Q-2022\Figure 2 - Site Layout.mxd PLOTTED: 4/26/2022 5:04:49 PM BY: mail00749

This document is a DRAFT document that has not received approval from EGLE. This document was prepared pursuant to a court Consent Decree. The opinions, findings, and conclusions expressed are those of the authors and not those of EGLE.

ON-SITE AREA

OFF-SITE AREA

TEST TRACK

LIVONIA TRANSMISSION PLANT

ATNPC BUILDING

EDC BULIDING

HCS Building

SSDS Building

PTS Building

COMMERCE ST

LEVAN RD

PLYMOUTH RD

GLENDALE ST

BELDEN CT

ROSATI AVE

CONCORD ST

CAPITOL ST

BEACON ST

BOSTON POST ST

BREWSTER ST

WADSWORTH ST

STANDISH ST

PRISCILLA LN

STARK RD

YALE ST

LAUREL ST

LEGEND

- ONSITE MONITORING WELL
- OFFSITE MONITORING WELL
- PIEZOMETER
- SUCTION PITS
- VAULT
- ABANDONED MONITORING WELL
- HYDRAULIC CONTROL SYSTEM WELL SCREEN
- WELL BLANK CASING
- SSDS CONVEYANCE PIPING
- FORD PROPERTY BOUNDARY
- COMMERCIAL/RESIDENTIAL PROPERTY BOUNDARY
- AREA OF CONCERN
- ESD-4 CARRIER PIPE
- HCS ELECTRICAL LINE
- EDC DISCHARGE LINE
- 665 GROUNDWATER ELEVATION CONTOUR (DASH WHERE INFERRED)
- APPROXIMATE FLOW DIRECTION

NOTES:
1. ALL ELEVATIONS COLLECTED ON FEBRUARY 14, 2022 AND MEASURED FROM TOP OF WELL CASING.
2. ALL ELEVATIONS ARE REFERENCED TO A MEAN SEA LEVEL DATUM AND ARE IN UNITS OF FEET ABOVE SEA LEVEL.
3. WHERE NESTED WELLS ARE PRESENT, THE SHALLOW WELL IS USED FOR CONTOURING PURPOSES.
4. EGLE = MICHIGAN DEPARTMENT OF ENVIRONMENT, GREAT LAKES, AND ENERGY
5. SSDS = SUB-SLAB DEPRESSURIZATION SYSTEM
6. ESD = EASTERN STORM DRAIN
7. HCS = HYDRAULIC CONTROL SYSTEM
8. EDC = EASTERN DIVERSION CHAMBER
9. ATNPC = AUTOMATIC TRANSMISSION NEW PRODUCT CENTER
10. PTS = POWERHOUSE TREATMENT SYSTEM
11. NM = NOT MEASURED - WELL COULD NOT BE ACCESSED OR LOCATED
12. * = MONITORING WELL NOT USED TO CREATE CONTOURS

0 400 800
SCALE IN FEET

FORD MOTOR COMPANY
LIVONIA TRANSMISSION PLANT
LIVONIA, MICHIGAN

SITE-WIDE GROUNDWATER ELEVATION CONTOUR MAP UNDER PUMPING CONDITIONS FEBRUARY 2022

ARCADIS

FIGURE 3

CITY: Novi DIV: ENV DB: MG PIC: R. ELLIS PM: K. HINSKEY PROJECT NUMBER: 30080642 COORDINATE SYSTEM: NAD 1983 StatePlane Michigan South FIPS 2113 Feet
T:_ENV\NoviBrighton_MI\FordLivonia\GIS\docs\GEC2022\Quarterly Progress Report - 1Q-2022\Figure 3 - Site Layout On-site and Off-site Ground Water Elevation Contour.mxd PLOTTED: 4/26/2022 6:05:11 PM BY: mai00749

This document is a DRAFT document that has not received approval from EGLE. This document was prepared pursuant to a court Consent Decree. The opinions, findings, and conclusions expressed are those of the authors and not those of EGLE.

MW-198 (12-17 FT)
5/11/2021: ND (< 1.0 µg/L)
11/18/2021: ND (< 1.0 µg/L)

MW-15-59D (94-99 FT)
5/17/2021: ND (< 1.0 µg/L)
11/11/2021: ND (< 1.0 µg/L)

MW-124 (5-10 FT)
5/21/2021: 2.2 µg/L
11/17/2021: 2.8 µg/L

MW-197S (3-8 FT)
5/11/2021: 21 µg/L
8/2/2021: 25 µg/L
11/15/2021: 26 µg/L

MW-198S (2.5-7.5 FT)
5/11/2021: ND (< 1.0 µg/L)
11/18/2021: ND (< 1.0 µg/L)

MW-199S (2-7 FT)
5/21/2021: 0.19 J µg/L
11/15/2021: ND (< 1.0 µg/L)

MW-196 (12-17 FT)
5/17/2021: 330 µg/L
8/2/2021: 290 µg/L
11/12/2021: 240 µg/L
2/28/2022: 170 µg/L

MW-196S (2-7 FT)
5/17/2021: 67 µg/L
8/2/2021: 51 µg/L
11/12/2021: 68 µg/L
2/28/2022: 39 µg/L

MW-195S (2-7 FT)
5/18/2021: 120 µg/L
8/2/2021: 100 µg/L
11/12/2021: 140 µg/L
2/28/2022: 77 µg/L

MW-194S (2-7 FT)
5/17/2021: ND (< 1.0 µg/L)
11/12/2021: ND (< 1.0 µg/L)

MW-194 (12-17 FT)
5/17/2021: ND (< 1.0 µg/L)
11/12/2021: ND (< 1.0 µg/L)

MW-200S (5-10 FT)
5/10/2021: ND (< 1.0 µg/L)
8/10/2021: ND (< 1.0 µg/L)
11/15/2021: ND (< 1.0 µg/L)
3/3/2022: ND (< 1.0 µg/L)

MW-200 (15-20 FT)
5/10/2021: ND (< 1.0 µg/L)
8/10/2021: ND (< 1.0 µg/L)
11/15/2021: ND (< 1.0 µg/L)
3/3/2022: ND (< 1.0 µg/L)

MW-201 (17-22 FT)
5/17/2021: ND (< 1.0 µg/L)
8/11/2021: 0.59 UB µg/L
11/12/2021: ND (< 1.0 µg/L)
3/4/2022: ND (< 1.0 µg/L)

MW-03 (14-19 FT)
5/11/2021: ND (< 1.0 µg/L)
8/11/2021: ND (< 1.0 µg/L)
11/1/2021: ND (< 1.0 µg/L)
2/18/2022: ND (< 1.0 µg/L)

MW-201S (3.5-8.5 FT)
5/17/2021: ND (< 5.0 µg/L)
8/11/2021: ND (< 1.0 µg/L)
11/12/2021: ND (< 1.0 µg/L)
3/4/2022: ND (< 1.0 µg/L)

MW-221S (6.5-11.5 FT)
5/18/2021: 2.0 µg/L
8/13/2021: 6.0 µg/L
11/15/2021: ND (< 1.0 µg/L)
3/3/2022: 3.8 µg/L

MW-02 (15.5-20.5 FT)
5/10/2021: 2,900 µg/L
8/10/2021: 2,900 µg/L
11/1/2021: 4,100 µg/L
2/17/2022: 4,300 µg/L

MW-04 (15.5-20.5 FT)
5/10/2021: 17,000 µg/L
8/10/2021: 7,900 µg/L
11/1/2021: 6,200 µg/L
2/17/2022: 6,000 µg/L

MW-25 (16-21 FT)
5/10/2021: ND (< 1.0 µg/L)
8/11/2021: ND (< 1.0 µg/L)
11/12/2021: ND (< 1.0 µg/L)
2/25/2022: ND (< 1.0 µg/L)

MW-15-60D (93-98 FT)
5/17/2021: ND (< 1.0 µg/L)
11/11/2021: ND (< 1.0 µg/L)

MW-01 (14-19 FT)
5/5/2021: ND (< 1.0 µg/L)
8/11/2021: 0.54 UB µg/L
11/5/2021: ND (< 1.0 µg/L)
3/3/2022: ND (< 1.0 µg/L)

MW-224S (7-12 FT)
5/10/2021: ND (< 1.0 µg/L)
8/11/2021: 0.54 UB µg/L
11/12/2021: ND (< 1.0 µg/L)
3/2/2022: ND (< 1.0 µg/L)

MW-07 (18-23 FT)
5/5/2021: ND (< 1.0 µg/L)
8/5/2021: ND (< 1.0 µg/L)
11/5/2021: ND (< 1.0 µg/L)
3/2/2022: ND (< 1.0 µg/L)

MW-36 (20-25 FT)
5/19/2021: ND (< 1.0 µg/L)
8/12/2021: ND (< 1.0 µg/L)
11/16/2021: ND (< 1.0 µg/L)
3/2/2022: ND (< 1.0 µg/L)

MW-222S (5.5-10.5 FT)
5/19/2021: ND (< 1.0 µg/L)
8/5/2021: ND (< 1.0 µg/L)
11/5/2021: ND (< 1.0 µg/L)
3/3/2022: ND (< 1.0 µg/L)

MW-24 (19-24 FT)
5/19/2021: ND (< 1.0 µg/L)
8/5/2021: ND (< 1.0 µg/L)
11/4/2021: ND (< 1.0 µg/L)
3/2/2022: ND (< 1.0 µg/L)

MW-220S (6-11 FT)
5/17/2021: ND (< 1.0 µg/L)
8/9/2021: ND (< 1.0 µg/L)
11/4/2021: ND (< 1.0 µg/L)
2/8/2022: 10 µg/L

MW-37 (18-23 FT)
5/19/2021: ND (< 1.0 µg/L)
8/3/2021: ND (< 1.0 µg/L)
11/16/2021: ND (< 1.0 µg/L)
3/3/2022: ND (< 1.0 µg/L)

MW-38 (15-20 FT)
5/20/2021: ND (< 1.0 µg/L)
8/3/2021: ND (< 1.0 µg/L)
11/17/2021: ND (< 1.0 µg/L)
3/3/2022: ND (< 1.0 µg/L)

MW-33 (14-19 FT)
5/18/2021: ND (< 1.0 µg/L)
8/2/2021: ND (< 1.0 µg/L)
11/15/2021: ND (< 1.0 µg/L)
3/1/2022: ND (< 1.0 µg/L)

MW-39 (20-25 FT)
5/18/2021: ND (< 1.0 µg/L)
8/2/2021: ND (< 1.0 µg/L)
11/9/2021: ND (< 1.0 µg/L)
3/1/2022: ND (< 1.0 µg/L)

MW-44 (16-21 FT)
5/12/2021: ND (< 5.0 µg/L)
8/6/2021: ND (< 6.7 µg/L)
11/15/2021: ND (< 6.7 µg/L)
2/16/2022: ND (< 6.7 µg/L)

MW-48 (17-22 FT)
5/5/2021: ND (< 1.0 µg/L)
8/10/2021: 6.7 µg/L
2/22/2022: ND (< 1.0 µg/L)

MW-49 (12.5-17.5 FT)
5/7/2021: 42,000 µg/L
8/10/2021: 41,000 µg/L
11/12/2021: 58,000 µg/L
2/7/2022: 58,000 µg/L

MW-18 (13-18 FT)
5/10/2021: ND (< 1.0 µg/L)
8/9/2021: ND (< 1.0 µg/L)
11/2/2021: ND (< 1.0 µg/L)
2/7/2022: ND (< 1.0 µg/L)

MW-29 (5-15 FT)
5/11/2021: ND (< 1.0 µg/L)
8/11/2021: ND (< 1.0 µg/L)
11/9/2021: ND (< 2.0 µg/L)
3/3/2022: ND (< 1.0 µg/L)

MW-09 (19.5-24.5 FT)
5/5/2021: ND (< 1.0 µg/L)
8/4/2021: ND (< 1.0 µg/L)
11/4/2021: ND (< 1.0 µg/L)
3/4/2022: ND (< 1.0 µg/L)

MW-50 (16-21 FT)
5/7/2021: 9.6 J µg/L
8/9/2021: ND (< 1.0 µg/L)
11/16/2021: 16 µg/L
2/21/2022: 4.6 µg/L

MW-64 (15-20 FT)
5/12/2021: 0.28 J µg/L
8/9/2021: ND (< 1.0 µg/L)
11/15/2021: 0.52 J µg/L
2/8/2022: 68 µg/L

MW-65 (16-21 FT)
5/11/2021: 5.9 µg/L
8/6/2021: 7.6 µg/L
11/12/2021: 6.7 µg/L
2/15/2022: 5.1 µg/L

MW-66 (15-20 FT)
5/7/2021: ND (< 1.0 µg/L)
8/6/2021: ND (< 1.0 µg/L)
11/15/2021: ND (< 1.0 µg/L)
2/15/2022: ND (< 1.0 µg/L)

MW-19 (15-20 FT)
5/20/2021: 0.49 J µg/L
8/11/2021: 0.51 J µg/L
11/15/2021: ND (< 1.0 µg/L)
3/4/2022: 0.54 J µg/L

MW-14 (15-20 FT)
5/5/2021: ND (< 1.0 µg/L)
8/4/2021: ND (< 1.0 µg/L)
11/4/2021: ND (< 1.0 µg/L)
3/4/2022: ND (< 1.0 µg/L)

MW-05 (15.5-20.5 FT)
5/11/2021: ND (< 1.0 µg/L)
8/10/2021: ND (< 1.0 µg/L)
11/1/2021: ND (< 1.0 µg/L)
2/18/2022: ND (< 1.0 µg/L)

MW-10 (16.5-21.5 FT)
5/10/2021: 45 J µg/L
8/10/2021: ND (< 100 µg/L)
11/1/2021: ND (< 100 µg/L)
2/17/2022: ND (< 100 µg/L)

MW-113 (5-10 FT)
5/21/2021: ND (< 1.0 µg/L)
11/15/2021: ND (< 1.0 µg/L)

MW-120 (7-12 FT)
5/15/2021: ND (< 1.0 µg/L)
11/13/2021: ND (< 1.0 µg/L)

MW-58 (15-20 FT)
5/12/2021: ND (< 1.0 µg/L)
8/6/2021: ND (< 1.0 µg/L)
11/9/2021: ND (< 1.0 µg/L)
2/24/2022: ND (< 1.0 µg/L)

PW-16-02 (6-21 FT)
5/20/2021: 19 µg/L
8/12/2021: 0.51 J µg/L
11/12/2021: ND (< 1.0 µg/L)
3/4/2022: 1.0 µg/L

MW-55D (19-24 FT)
5/21/2021: ND (< 5.0 µg/L)
11/17/2021: ND (< 1.0 µg/L)

MW-55 (15-20 FT)
5/21/2021: ND (< 5.0 µg/L)
11/17/2021: ND (< 1.0 µg/L)

MW-56 (16-21 FT)
5/21/2021: ND (< 5.0 µg/L)
11/17/2021: 1.1 µg/L

MW-62 (16.3-21.3 FT)
5/7/2021: ND (< 1.0 µg/L)
8/10/2021: ND (< 1.0 µg/L)
11/16/2021: ND (< 1.0 µg/L)
2/21/2022: ND (< 1.0 µg/L)

MW-63 (7-12 FT)
5/5/2021: 0.38 J µg/L
8/9/2021: ND (< 1.0 µg/L)
11/15/2021: ND (< 1.0 µg/L)
2/22/2022: ND (< 1.0 µg/L)

MW-20 (13.5-18.5 FT)
5/10/2021: ND (< 1.0 µg/L)
8/9/2021: ND (< 1.0 µg/L)
11/2/2021: ND (< 1.0 µg/L)
2/8/2022: 25 µg/L

MW-21 (13.5-18.5 FT)
5/7/2021: 2,900 µg/L
8/11/2021: 5,200 µg/L
11/12/2021: 4,000 µg/L
2/7/2022: 1,100 µg/L

MW-23 (15-20 FT)
5/6/2021: 26,000 µg/L
8/6/2021: 15,000 µg/L
11/15/2021: 57,000 µg/L
3/4/2022: 29,000 µg/L

MW-22 (16.5-21.5 FT)
5/12/2021: 47 µg/L
8/6/2021: 65 J µg/L
11/15/2021: 47 µg/L
2/16/2022: ND (< 100 µg/L)

MW-70 (15-20 FT)
5/11/2021: 280 µg/L
8/5/2021: 250 µg/L
11/16/2021: 250 µg/L
2/24/2022: 190 µg/L

MW-45 (15-20 FT)
5/11/2021: 480 µg/L
8/9/2021: 200 µg/L
11/16/2021: 87 µg/L
2/24/2022: 76 µg/L

PW-16-01 (9.7-19.7 FT)
5/18/2021: 73 µg/L
8/6/2021: 140 J µg/L
11/15/2021: 63 µg/L
2/21/2022: 63 µg/L

MW-54 (16-21 FT)
5/6/2021: ND (< 1.0 µg/L)
8/4/2021: ND (< 1.0 µg/L)
11/18/2021: ND (< 1.0 µg/L)
3/3/2022: ND (< 1.0 µg/L)

MW-54S (4.5-9.5 FT)
5/6/2021: ND (< 1.0 µg/L)
8/4/2021: ND (< 1.0 µg/L)
11/18/2021: ND (< 1.0 µg/L)
3/3/2022: ND (< 1.0 µg/L)

MW-122 (16-21 FT)
5/21/2021: ND (< 1.0 µg/L)
11/17/2021: ND (< 1.0 µg/L)

MW-57 (17-22 FT)
5/6/2021: ND (< 1.0 µg/L)
8/4/2021: ND (< 1.0 µg/L)
11/18/2021: ND (< 1.0 µg/L)
3/3/2022: ND (< 1.0 µg/L)

MW-52 (15-20 FT)
5/15/2021: ND (< 1.0 µg/L)
8/21/2021: ND (< 1.0 µg/L)
11/13/2021: ND (< 1.0 µg/L)
2/19/2022: ND (< 1.0 µg/L)

MW-213S (6-11 FT)
5/15/2021: 0.71 J µg/L
8/21/2021: 0.91 J µg/L
11/6/2021: 0.68 J µg/L
2/19/2022: ND (< 1.0 µg/L)

MW-35 (19.5-24.5 FT)
5/15/2021: ND (< 1.0 µg/L)
8/21/2021: ND (< 1.0 µg/L)
11/6/2021: ND (< 1.0 µg/L)
2/19/2022: ND (< 1.0 µg/L)

MW-42 (16-21 FT)
5/15/2021: ND (< 1.0 µg/L)
8/28/2021: ND (< 1.0 µg/L)
11/6/2021: ND (< 1.0 µg/L)
2/19/2022: ND (< 1.0 µg/L)

MW-51 (15-20 FT)
5/6/2021: 0.20 J µg/L
8/12/2021: ND (< 1.0 µg/L)
11/12/2021: ND (< 1.0 µg/L)
2/15/2022: ND (< 1.0 µg/L)

MW-67 (9-14 FT)
5/5/2021: 5.8 µg/L
8/12/2021: 6.5 µg/L
11/15/2021: 4.8 µg/L
2/22/2022: 3.1 µg/L

MW-68 (15-20 FT)
5/5/2021: 37 µg/L
8/5/2021: 46 µg/L
11/12/2021: 46 µg/L
2/23/2022: 32 µg/L

MW-47 (16-21 FT)
5/5/2021: 4.0 µg/L
8/5/2021: 8.3 µg/L
11/12/2021: 11 µg/L
2/23/2022: 0.69 J µg/L

MW-69 (15-20 FT)
5/12/2021: 0.28 J µg/L
8/9/2021: ND (< 1.0 µg/L)
11/17/2021: 0.55 J µg/L
2/8/2022: 50 µg/L

MW-46 (16-21 FT)
5/7/2021: 2.3 µg/L
8/5/2021: 5.8 µg/L
11/16/2021: 3.1 µg/L
2/23/2022: ND (< 1.0 µg/L)

MW-208S (9-14 FT)
5/15/2021: ND (< 1.0 µg/L)
8/28/2021: ND (< 1.0 µg/L)
11/6/2021: ND (< 1.0 µg/L)
2/19/2022: ND (< 1.0 µg/L)

MW-71 (15-20 FT)
5/11/2021: 0.72 J µg/L
8/9/2021: 0.67 J µg/L
11/16/2021: 1.1 µg/L
3/4/2022: 0.94 J µg/L

MW-219S (7-12 FT)
5/20/2021: ND (< 1.0 µg/L)
8/3/2021: ND (< 1.0 µg/L)
11/17/2021: ND (< 1.0 µg/L)
2/25/2022: ND (< 1.0 µg/L)

MW-53 (16-21 FT)
5/6/2021: ND (< 1.0 µg/L)
8/4/2021: ND (< 2.0 µg/L)
11/16/2021: ND (< 1.0 µg/L)
3/3/2022: ND (< 1.0 µg/L)

MW-43 (17-22 FT)
5/15/2021: ND (< 1.0 µg/L)
8/21/2021: ND (< 1.0 µg/L)
11/6/2021: ND (< 1.0 µg/L)
2/19/2022: ND (< 1.0 µg/L)

MW-212S (6.5-11.5 FT)
5/15/2021: 1.8 µg/L
8/21/2021: 2.9 µg/L
11/6/2021: 2.6 µg/L
2/19/2022: 2.0 µg/L

MW-211S (7-12 FT)
5/15/2021: ND (< 1.0 µg/L)
8/21/2021: ND (< 1.0 µg/L)
11/6/2021: ND (< 1.0 µg/L)
2/19/2022: ND (< 1.0 µg/L)

MW-15-61D (88-93 FT)
5/15/2021: ND (< 1.0 µg/L)
11/6/2021: ND (< 1.0 µg/L)

MW-34 (16.5-21.5 FT)
5/15/2021: ND (< 1.0 µg/L)
8/28/2021: 0.50 J µg/L
11/13/2021: 0.58 J µg/L
2/19/2022: ND (< 1.0 µg/L)

MW-210S (8-13 FT)
5/15/2021: 12 µg/L
8/28/2021: 10 µg/L
11/6/2021: 12 µg/L
2/19/2022: 13 µg/L

MW-41 (16-21 FT)
5/15/2021: 1.2 µg/L
8/28/2021: 3.0 µg/L
11/6/2021: 3.4 µg/L
2/19/2022: 2.1 µg/L

MW-209S (8-13 FT)
5/15/2021: ND (< 1.0 µg/L)
8/28/2021: ND (< 1.0 µg/L)
11/6/2021: ND (< 1.0 µg/L)
2/19/2022: ND (< 1.0 µg/L)

MW-30 (19-24 FT)
5/15/2021: ND (< 1.0 µg/L)
8/28/2021: ND (< 1.0 µg/L)
11/6/2021: ND (< 1.0 µg/L)
2/19/2022: ND (< 1.0 µg/L)

MW-31 (17-22 FT)
5/15/2021: ND (< 1.0 µg/L)
8/28/2021: ND (< 1.0 µg/L)
11/6/2021: ND (< 1.0 µg/L)
2/19/2022: ND (< 1.0 µg/L)

MW-218S (9-14 FT)
5/19/2021: ND (< 1.0 µg/L)
8/2/2021: ND (< 1.0 µg/L)
11/16/2021: ND (< 1.0 J µg/L)
3/1/2022: ND (< 1.0 µg/L)

MW-40 (20-25 FT)
5/15/2021: 2.2 µg/L
8/28/2021: 2.3 µg/L
11/6/2021: 3.2 µg/L
2/19/2022: 2.2 µg/L

MW-32 (18-23 FT)
5/20/2021: 0.40 J µg/L
8/4/2021: ND (< 1.0 µg/L)
11/6/2021: 0.49 J µg/L
3/1/2022: ND (< 1.0 µg/L)

LMW-15-07
LMW-20-11
LMW-15-06
LMW-15-10
LMW-15-08
LMW-20-19
LMW-15-09
LMW-20-21
LMW-20-28
LMW-20-24
LMW-20-22
LMW-15-02
LMW-20-13
LMW-20-12
LMW-15-05
LMW-20-16
LMW-15-04
LMW-20-14
LMW-15-01
LMW-20-15
LMW-20-20
LMW-20-23
LMW-20-25
LMW-20-27
LMW-15-03
LMW-20-26
LMW-20-17
LMW-20-18
LMW-26
LMW-27
LMW-28
LMW-114
TW-16-03
TW-16-04
TW-16-01
TW-16-02

VAULT V-ESD-1
VAULT V-ESD-2
VAULT V-ESD-3
VAULT V-ESD-4
VAULT V-ESD-5
ESD-1
ESD-2
ESD-3
ESD-4

SSDS Location
PTS Building
HCS Location
EASTERN DIVERSION CHAMBER
WESTERN DIVERSION CHAMBER

LEVAN RD
PLYMOUTH RD

LEGEND

- ON-SITE MONITORING WELL CIS-1,2-DICHLOROETHENE ≤ 70 µg/L
- ON-SITE MONITORING WELL CIS-1,2-DICHLOROETHENE > 70 µg/L
- **BLUE/BOLD TEXT** — EXCEEDANCE OF THE NONRESIDENTIAL DRINKING WATER CRITERIA FROM PAST AND PRESENT SAMPLING EVENTS
- WELL NOT SAMPLED
- VAULT (2 FEET x 2 FEET)
- VAULT (4 FEET x 6 FEET)
- WELL SCREEN (4-INCH SDR-11 HDPE, CUSTOM SLOTTED)
- WELL BLANK CASING (4-INCH SDR-11 HDPE)
- WELL BLANK CASING (6-INCH SDR-11 HDPE)
- FORD PROPERTY BOUNDARY

NOTES:
FIGURE ONLY SHOWS THE FOUR MOST RECENT QUARTERS OF DATA (MAY 2021, AUGUST 2021, NOVEMBER 2021, AND FEBRUARY/MARCH 2022). FULL SET OF DATA CAN BE FOUND IN THE CORRESPONDING TABLES.

µg/L - MICROGRAMS PER LITER (PARTS PER BILLION)

≤ - LESS THAN OR EQUAL TO

> - GREATER THAN

THE EGLE NONRESIDENTIAL DRINKING WATER CRITERIA FOR CIS-1,2-DICHLOROETHENE IS 70 µg/L. ANALYTICAL METHOD: 8260B FOR VOLATILE ORGANIC COMPOUNDS.

FT = SCREENED INTERVAL IN FEET BELOW GROUND SURFACE

"ND", "<" INDICATES VALUE IS BELOW THE LABORATORY REPORTING LIMIT FOR CIS-1,2-DICHLOROETHENE.

J = ESTIMATED RESULT

MW = MONITORING WELL, TW = TEST WELL, PW = PUMPING WELL

LMW = LIGHT NON-AQUEOUS PHASE LIQUID MONITORING WELL

EGLE = MICHIGAN DEPARTMENT OF ENVIRONMENT, GREAT LAKES, AND ENERGY

HDPE = HIGH-DENSITY POLYETHYLENE, SDR = STANDARD DIMENSIONAL RATIO

HCS = HYDRAULIC CONTROL SYSTEM

SSDS = SUB-SLAB DEPRESSURIZATION SYSTEM

ESD = EASTERN DIVERSION CHAMBER

SDR = STANDARD DIMENSIONAL RATIO

PTS = POWERHOUSE TREATMENT SYSTEM

UB = ANALYTE CONSIDERED NON-DETECT AT THE VALUE LISTED DUE TO ASSOCIATED BLANK CONTAMINATION

BLUE BOX INDICATES EXCEEDANCE OF THE NONRESIDENTIAL DRINKING WATER CRITERIA ASSOCIATED WITH THE MOST RECENT SAMPLING EVENT

0 300 600
SCALE IN FEET

FORD MOTOR COMPANY
LIVONIA TRANSMISSION PLANT
LIVONIA, MICHIGAN

ON-SITE MONITORING WELLS
CIS-1,2-DICHLOROETHENE IN GROUNDWATER

ARCADIS

FIGURE
4

PROJECT NUMBER: 30080642.602.01 COORDINATE SYSTEM: NAD 1983 StatePlane Michigan South FIPS 2113 Feet
DIV: ENV DB: MG PIC: R. ELLIS PM: K. HINSKEY TM: A. PAULSON TR: P. CURRY
CITY: Novi
T:_ENV\NoviBrighton_MI\Ford\Livonia\GIS\docs\GEC2022\Quarterly Progress Report - 1Q-2022\Figure 4_On-Site GWA cis.mxd PLOTTED: 4/29/2022 1:07:29 PM BY: mai00749

This document is a DRAFT document that has not received approval from EGLE. This document was prepared pursuant to a court Consent Decree. The opinions, findings, and conclusions expressed are those of the authors and not those of the authors and not those of EGLE.

MW-198 (12-17 FT)
5/11/2021: ND (< 1.0 µg/L)
11/18/2021: ND (< 1.0 µg/L)

MW-198S (2.5-7.5 FT)
5/11/2021: ND (< 1.0 µg/L)
11/18/2021: ND (< 1.0 µg/L)

MW-199S (2-7 FT)
5/21/2021: ND (< 1.0 µg/L)
11/15/2021: ND (< 1.0 µg/L)

MW-113 (5-10 FT)
5/21/2021: ND (< 1.0 µg/L)
11/15/2021: ND (< 1.0 µg/L)

MW-15-59D (94-99 FT)
5/17/2021: ND (< 1.0 µg/L)
11/11/2021: ND (< 1.0 µg/L)

MW-197S (3-8 FT)
5/11/2021: 1.1 J µg/L
8/2/2021: ND (< 5.0 µg/L)
11/15/2021: ND (< 5.0 µg/L)

MW-124 (5-10 FT)
5/21/2021: 0.24 J µg/L
11/17/2021: ND (< 1.0 µg/L)

MW-196 (12-17 FT)
5/17/2021: 92 µg/L
8/2/2021: 82 µg/L
11/12/2021: 88 µg/L
2/28/2022: 56 µg/L

MW-196S (2-7 FT)
5/17/2021: 1.8 J µg/L
8/2/2021: ND (< 4.0 µg/L)
11/12/2021: 2.2 µg/L
2/28/2022: 1.3 J µg/L

MW-195S (2-7 FT)
5/18/2021: 170 µg/L
8/2/2021: 200 µg/L
11/12/2021: 200 µg/L
2/28/2022: 120 µg/L

MW-194S (2-7 FT)
5/17/2021: ND (< 1.0 µg/L)
11/12/2021: ND (< 1.0 µg/L)

MW-194 (12-17 FT)
5/17/2021: ND (< 1.0 µg/L)
11/12/2021: ND (< 1.0 µg/L)

MW-200S (5-10 FT)
5/10/2021: ND (< 1.0 µg/L)
8/10/2021: ND (< 1.0 µg/L)
11/15/2021: ND (< 1.0 µg/L)
3/3/2022: ND (< 1.0 µg/L)

MW-200 (15-20 FT)
5/10/2021: ND (< 1.0 µg/L)
8/10/2021: ND (< 1.0 µg/L)
11/15/2021: ND (< 1.0 µg/L)
3/3/2022: ND (< 1.0 µg/L)

MW-201 (17-22 FT)
5/17/2021: ND (< 1.0 µg/L)
8/11/2021: ND (< 1.0 µg/L)
11/12/2021: ND (< 1.0 µg/L)
3/4/2022: ND (< 1.0 µg/L)

MW-03 (14-19 FT)
5/11/2021: ND (< 1.0 µg/L)
8/11/2021: ND (< 0.1 µg/L)
11/1/2021: ND (< 1.0 µg/L)
2/18/2022: ND (< 1.0 µg/L)

MW-201S (3.5-8.5 FT)
5/17/2021: ND (< 5.0 µg/L)
8/11/2021: ND (< 1.0 µg/L)
11/12/2021: ND (< 1.0 µg/L)
3/4/2022: ND (< 1.0 µg/L)

MW-221S (6.5-11.5 FT)
5/18/2021: ND (< 1.0 µg/L)
8/13/2021: ND (< 1.0 µg/L)
11/15/2021: ND (< 1.0 µg/L)
3/3/2022: ND (< 1.0 µg/L)

MW-05 (15.5-20.5 FT)
5/11/2021: ND (< 1.0 µg/L)
8/10/2021: ND (< 1.0 µg/L)
11/1/2021: ND (< 1.0 µg/L)
2/18/2022: ND (< 1.0 µg/L)

MW-10 (16.5-21.5 FT)
5/10/2021: ND (< 170 µg/L)
8/10/2021: ND (< 100 µg/L)
11/1/2021: ND (< 100 µg/L)
2/17/2022: ND (< 100 µg/L)

MW-02 (15.5-20.5 FT)
5/10/2021: 750 µg/L
8/10/2021: 640 µg/L
11/1/2021: 800 µg/L
2/17/2022: 780 µg/L

MW-04 (15.5-20.5 FT)
5/10/2021: 590 µg/L
8/10/2021: 240 J µg/L
11/1/2021: 200 J µg/L
2/17/2022: 210 J µg/L

MW-25 (16-21 FT)
5/10/2021: ND (< 1.0 µg/L)
8/11/2021: ND (< 1.0 µg/L)
11/12/2021: ND (< 1.0 µg/L)
2/25/2022: ND (< 1.0 µg/L)

MW-01 (14-19 FT)
5/5/2021: ND (< 1.0 µg/L)
8/11/2021: ND (< 1.0 µg/L)
11/5/2021: ND (< 1.0 µg/L)
3/3/2022: ND (< 1.0 µg/L)

MW-15-60D (93-98 FT)
5/17/2021: ND (< 1.0 µg/L)
11/11/2021: ND (< 1.0 µg/L)

MW-224S (7-12 FT)
5/10/2021: ND (< 1.0 µg/L)
8/11/2021: ND (< 1.0 µg/L)
11/12/2021: ND (< 1.0 µg/L)
3/2/2022: ND (< 1.0 µg/L)

MW-07 (18-23 FT)
5/5/2021: ND (< 1.0 µg/L)
8/5/2021: ND (< 1.0 µg/L)
11/5/2021: ND (< 1.0 µg/L)
3/2/2022: ND (< 1.0 µg/L)

MW-36 (20-25 FT)
5/19/2021: ND (< 1.0 µg/L)
8/12/2021: ND (< 1.0 µg/L)
11/16/2021: ND (< 1.0 µg/L)
3/2/2022: ND (< 1.0 µg/L)

MW-09 (19.5-24.5 FT)
5/5/2021: ND (< 1.0 µg/L)
8/4/2021: ND (< 1.0 µg/L)
11/4/2021: ND (< 1.0 µg/L)
3/4/2022: ND (< 1.0 µg/L)

MW-14 (15-20 FT)
5/5/2021: ND (< 1.0 µg/L)
8/4/2021: ND (< 1.0 µg/L)
11/4/2021: ND (< 1.0 µg/L)
3/4/2022: ND (< 1.0 µg/L)

MW-222S (5.5-10.5 FT)
5/19/2021: ND (< 1.0 µg/L)
8/5/2021: ND (< 1.0 µg/L)
11/5/2021: ND (< 1.0 µg/L)
3/3/2022: ND (< 1.0 µg/L)

MW-24 (19-24 FT)
5/19/2021: ND (< 1.0 µg/L)
8/5/2021: ND (< 1.0 µg/L)
11/4/2021: ND (< 1.0 µg/L)
3/2/2022: ND (< 1.0 µg/L)

MW-48 (17-22 FT)
5/5/2021: ND (< 1.0 µg/L)
8/10/2021: ND (< 1.0 µg/L)
2/22/2022: ND (< 1.0 µg/L)

MW-44 (16-21 FT)
5/12/2021: ND (< 5.0 µg/L)
8/6/2021: ND (< 6.7 µg/L)
11/15/2021: ND (< 6.7 µg/L)
2/16/2022: ND (< 6.7 µg/L)

MW-21 (13.5-18.5 FT)
5/7/2021: 20 J µg/L
8/11/2021: ND (< 200 µg/L)
11/12/2021: ND (< 200 µg/L)
2/7/2022: ND (< 33 µg/L)

MW-49 (12.5-17.5 FT)
5/7/2021: ND (< 1,300 µg/L)
8/10/2021: ND (< 2,000 µg/L)
11/12/2021: ND (< 2,000 µg/L)
2/7/2022: ND (< 1,000 µg/L)

MW-18 (13-18 FT)
5/10/2021: ND (< 1.0 µg/L)
8/9/2021: ND (< 1.0 µg/L)
11/2/2021: ND (< 1.0 µg/L)
2/7/2022: ND (< 1.0 µg/L)

MW-65 (16-21 FT)
5/11/2021: ND (< 1.0 µg/L)
8/6/2021: ND (< 1.0 µg/L)
11/12/2021: ND (< 1.0 µg/L)
2/15/2022: ND (< 1.0 µg/L)

MW-66 (15-20 FT)
5/7/2021: ND (< 1.0 µg/L)
8/6/2021: ND (< 1.0 µg/L)
11/15/2021: ND (< 1.0 µg/L)
2/15/2022: ND (< 1.0 µg/L)

MW-20 (13.5-18.5 FT)
5/10/2021: ND (< 1.0 µg/L)
8/9/2021: ND (< 1.0 µg/L)
11/2/2021: ND (< 1.0 µg/L)
2/8/2022: ND (< 1.0 µg/L)

MW-220S (6-11 FT)
5/17/2021: ND (< 1.0 µg/L)
8/9/2021: ND (< 1.0 µg/L)
11/4/2021: ND (< 1.0 µg/L)
2/8/2022: ND (< 1.0 µg/L)

MW-37 (18-23 FT)
5/19/2021: ND (< 1.0 µg/L)
8/3/2021: ND (< 1.0 µg/L)
11/16/2021: ND (< 1.0 µg/L)
3/3/2022: ND (< 1.0 µg/L)

MW-38 (15-20 FT)
5/20/2021: ND (< 1.0 µg/L)
8/3/2021: ND (< 1.0 µg/L)
11/17/2021: ND (< 1.0 µg/L)
3/3/2022: ND (< 1.0 µg/L)

MW-33 (14-19 FT)
5/18/2021: ND (< 1.0 µg/L)
8/2/2021: ND (< 1.0 µg/L)
11/15/2021: ND (< 1.0 µg/L)
3/1/2022: ND (< 1.0 µg/L)

MW-39 (20-25 FT)
5/18/2021: ND (< 1.0 µg/L)
8/2/2021: ND (< 1.0 µg/L)
11/9/2021: ND (< 1.0 µg/L)
3/1/2022: ND (< 1.0 µg/L)

MW-120 (7-12 FT)
5/15/2021: ND (< 1.0 µg/L)
11/13/2021: ND (< 1.0 µg/L)

MW-55D (19-24 FT)
5/21/2021: ND (< 5.0 µg/L)
11/17/2021: ND (< 1.0 µg/L)

MW-54 (16-21 FT)
5/6/2021: ND (< 1.0 µg/L)
8/4/2021: ND (< 1.0 µg/L)
11/18/2021: ND (< 1.0 µg/L)
3/3/2022: ND (< 1.0 µg/L)

MW-54S (4.5-9.5 FT)
5/6/2021: ND (< 1.0 µg/L)
8/4/2021: ND (< 1.0 µg/L)
11/18/2021: ND (< 1.0 µg/L)
3/3/2022: ND (< 1.0 µg/L)

MW-55 (15-20 FT)
5/21/2021: ND (< 5.0 µg/L)
11/17/2021: ND (< 1.0 µg/L)

MW-58 (15-20 FT)
5/12/2021: ND (< 1.0 µg/L)
8/6/2021: ND (< 1.0 µg/L)
11/9/2021: ND (< 1.0 µg/L)
2/24/2022: ND (< 1.0 µg/L)

MW-56 (16-21 FT)
5/21/2021: ND (< 5.0 µg/L)
11/17/2021: ND (< 1.0 µg/L)

MW-122 (16-21 FT)
5/21/2021: ND (< 1.0 µg/L)
11/17/2021: ND (< 1.0 µg/L)

MW-52 (15-20 FT)
5/15/2021: ND (< 1.0 µg/L)
8/21/2021: ND (< 1.0 µg/L)
11/13/2021: ND (< 1.0 µg/L)
2/19/2022: ND (< 1.0 µg/L)

MW-53 (16-21 FT)
5/6/2021: ND (< 1.0 µg/L)
8/4/2021: ND (< 2.0 µg/L)
11/16/2021: ND (< 1.0 µg/L)
3/3/2022: ND (< 1.0 µg/L)

MW-43 (17-22 FT)
5/15/2021: ND (< 1.0 µg/L)
8/21/2021: ND (< 1.0 µg/L)
11/6/2021: ND (< 1.0 µg/L)
2/19/2022: ND (< 1.0 µg/L)

MW-213S (6-11 FT)
5/15/2021: ND (< 1.0 µg/L)
8/21/2021: ND (< 1.0 µg/L)
11/6/2021: ND (< 1.0 µg/L)
2/19/2022: ND (< 1.0 µg/L)

MW-211S (7-12 FT)
5/15/2021: ND (< 1.0 µg/L)
8/21/2021: ND (< 1.0 µg/L)
11/6/2021: ND (< 1.0 µg/L)
2/19/2022: ND (< 1.0 µg/L)

MW-15-61D (88-93 FT)
5/15/2021: ND (< 1.0 µg/L)
11/6/2021: ND (< 1.0 µg/L)

MW-34 (16.5-21.5 FT)
5/15/2021: ND (< 1.0 µg/L)
8/28/2021: ND (< 1.0 µg/L)
11/13/2021: ND (< 1.0 µg/L)
2/19/2022: ND (< 1.0 µg/L)

MW-210S (8-13 FT)
5/15/2021: 1.5 µg/L
8/28/2021: 1.2 µg/L
11/6/2021: 1.6 µg/L
2/19/2022: 1.8 µg/L

MW-41 (16-21 FT)
5/15/2021: ND (< 1.0 µg/L)
8/28/2021: ND (< 1.0 µg/L)
11/6/2021: ND (< 1.0 µg/L)
2/19/2022: ND (< 1.0 µg/L)

MW-209S (8-13 FT)
5/15/2021: ND (< 1.0 µg/L)
8/28/2021: ND (< 1.0 µg/L)
11/6/2021: ND (< 1.0 µg/L)
2/19/2022: ND (< 1.0 µg/L)

MW-30 (19-24 FT)
5/15/2021: ND (< 1.0 µg/L)
8/28/2021: ND (< 1.0 µg/L)
11/6/2021: ND (< 1.0 µg/L)
2/19/2022: ND (< 1.0 µg/L)

MW-31 (17-22 FT)
5/15/2021: ND (< 1.0 µg/L)
8/28/2021: ND (< 1.0 µg/L)
11/6/2021: ND (< 1.0 µg/L)
2/19/2022: ND (< 1.0 µg/L)

MW-218S (9-14 FT)
5/19/2021: ND (< 1.0 µg/L)
8/2/2021: ND (< 1.0 µg/L)
11/16/2021: ND (< 1.0 µg/L)
3/1/2022: ND (< 1.0 µg/L)

MW-40 (20-25 FT)
5/15/2021: 0.33 J µg/L
8/28/2021: ND (< 1.0 µg/L)
11/6/2021: ND (< 1.0 µg/L)
2/19/2022: ND (< 1.0 µg/L)

MW-32 (18-23 FT)
5/20/2021: ND (< 1.0 µg/L)
8/4/2021: ND (< 1.0 µg/L)
11/16/2021: ND (< 1.0 µg/L)
3/1/2022: ND (< 1.0 µg/L)

MW-41 (16-21 FT)
5/15/2021: ND (< 1.0 µg/L)
8/28/2021: ND (< 1.0 µg/L)
11/6/2021: ND (< 1.0 µg/L)
2/19/2022: ND (< 1.0 µg/L)

MW-209S (8-13 FT)
5/15/2021: ND (< 1.0 µg/L)
8/28/2021: ND (< 1.0 µg/L)
11/6/2021: ND (< 1.0 µg/L)
2/19/2022: ND (< 1.0 µg/L)

MW-30 (19-24 FT)
5/15/2021: ND (< 1.0 µg/L)
8/28/2021: ND (< 1.0 µg/L)
11/6/2021: ND (< 1.0 µg/L)
2/19/2022: ND (< 1.0 µg/L)

MW-31 (17-22 FT)
5/15/2021: ND (< 1.0 µg/L)
8/28/2021: ND (< 1.0 µg/L)
11/6/2021: ND (< 1.0 µg/L)
2/19/2022: ND (< 1.0 µg/L)

MW-218S (9-14 FT)
5/19/2021: ND (< 1.0 µg/L)
8/2/2021: ND (< 1.0 µg/L)
11/16/2021: ND (< 1.0 µg/L)
3/1/2022: ND (< 1.0 µg/L)

MW-40 (20-25 FT)
5/15/2021: 0.33 J µg/L
8/28/2021: ND (< 1.0 µg/L)
11/6/2021: ND (< 1.0 µg/L)
2/19/2022: ND (< 1.0 µg/L)

MW-32 (18-23 FT)
5/20/2021: ND (< 1.0 µg/L)
8/4/2021: ND (< 1.0 µg/L)
11/16/2021: ND (< 1.0 µg/L)
3/1/2022: ND (< 1.0 µg/L)

MW-39 (20-25 FT)
5/18/2021: ND (< 1.0 µg/L)
8/2/2021: ND (< 1.0 µg/L)
11/9/2021: ND (< 1.0 µg/L)
3/1/2022: ND (< 1.0 µg/L)

MW-57 (17-22 FT)
5/6/2021: ND (< 1.0 µg/L)
8/4/2021: ND (< 1.0 µg/L)
11/18/2021: ND (< 1.0 µg/L)
3/3/2022: ND (< 1.0 µg/L)

MW-212S (6.5-11.5 FT)
5/15/2021: ND (< 1.0 µg/L)
8/21/2021: ND (< 1.0 µg/L)
11/6/2021: ND (< 1.0 µg/L)
2/19/2022: ND (< 1.0 µg/L)

MW-62 (16.3-21.3 FT)
5/7/2021: ND (< 1.0 µg/L)
8/10/2021: ND (< 1.0 µg/L)
11/16/2021: ND (< 1.0 µg/L)
2/21/2022: ND (< 1.0 µg/L)

MW-50 (16-21 FT)
5/7/2021: ND (< 10 µg/L)
8/9/2021: ND (< 1.0 µg/L)
11/16/2021: ND (< 4.0 µg/L)
2/21/2022: ND (< 1.0 µg/L)

MW-29 (5-15 FT)
5/11/2021: ND (< 1.0 µg/L)
8/11/2021: ND (< 1.0 µg/L)
11/9/2021: ND (< 2.0 µg/L)
3/3/2022: ND (< 1.0 µg/L)

MW-64 (15-20 FT)
5/12/2021: ND (< 1.0 µg/L)
8/9/2021: ND (< 1.0 µg/L)
11/15/2021: ND (< 1.0 µg/L)
2/8/2022: 2.0 µg/L

MW-63 (7-12 FT)
5/5/2021: ND (< 1.0 µg/L)
8/9/2021: ND (< 1.0 µg/L)
11/15/2021: ND (< 1.0 µg/L)
2/22/2022: ND (< 1.0 µg/L)

MW-51 (15-20 FT)
5/6/2021: ND (< 1.0 µg/L)
8/12/2021: ND (< 1.0 µg/L)
11/12/2021: ND (< 1.0 µg/L)
2/15/2022: ND (< 1.0 µg/L)

MW-67 (9-14 FT)
5/5/2021: 1.1 J µg/L
8/12/2021: ND (< 2.5 µg/L)
11/15/2021: ND (< 2.5 µg/L)
2/22/2022: 0.72 J µg/L

MW-68 (15-20 FT)
5/5/2021: 4.9 µg/L
8/5/2021: 6.0 µg/L
11/12/2021: 6.9 µg/L
2/23/2022: 4.9 µg/L

MW-69 (15-20 FT)
5/12/2021: ND (< 1.0 µg/L)
8/9/2021: ND (< 1.0 µg/L)
11/17/2021: ND (< 1.0 µg/L)
2/8/2022: 1.3 µg/L

MW-35 (19.5-24.5 FT)
5/15/2021: ND (< 1.0 µg/L)
8/21/2021: ND (< 1.0 µg/L)
11/6/2021: ND (< 1.0 µg/L)
2/19/2022: ND (< 1.0 µg/L)

MW-42 (16-21 FT)
5/15/2021: ND (< 1.0 µg/L)
8/28/2021: ND (< 1.0 µg/L)
11/6/2021: ND (< 1.0 µg/L)
2/19/2022: ND (< 1.0 µg/L)

MW-219S (7-12 FT)
5/20/2021: ND (< 1.0 µg/L)
8/3/2021: ND (< 1.0 µg/L)
11/17/2021: ND (< 1.0 µg/L)
2/25/2022: ND (< 1.0 µg/L)

MW-71 (15-20 FT)
5/11/2021: ND (< 1.0 µg/L)
8/9/2021: ND (< 1.0 µg/L)
11/16/2021: ND (< 1.0 µg/L)
3/4/2022: ND (< 1.0 µg/L)

MW-46 (16-21 FT)
5/7/2021: 0.27 J µg/L
8/5/2021: 0.78 J µg/L
11/16/2021: ND (< 1.0 µg/L)
2/23/2022: ND (< 1.0 µg/L)

MW-208S (9-14 FT)
5/15/2021: ND (< 1.0 µg/L)
8/28/2021: ND (< 1.0 µg/L)
11/6/2021: ND (< 1.0 µg/L)
2/19/2022: ND (< 1.0 µg/L)

MW-70 (15-20 FT)
5/11/2021: ND (< 8.3 µg/L)
8/5/2021: ND (< 20 µg/L)
11/16/2021: ND (< 25 µg/L)
2/24/2022: ND (< 13 µg/L)

MW-45 (15-20 FT)
5/11/2021: ND (< 17 µg/L)
8/9/2021: 0.96 J µg/L
11/16/2021: ND (< 5.0 µg/L)
2/24/2022: ND (< 13 µg/L)

MW-22 (16.5-21.5 FT)
5/12/2021: ND (< 25 µg/L)
8/6/2021: ND (< 100 µg/L)
11/15/2021: ND (< 33 µg/L)
2/16/2022: ND (< 100 µg/L)

MW-23 (15-20 FT)
5/6/2021: 780 µg/L
8/6/2021: 490 J µg/L
11/15/2021: 1,700 µg/L
3/4/2022: 910 J µg/L

PW-16-01 (9.7-19.7 FT)
5/18/2021: 7.6 µg/L
8/6/2021: ND (< 170 µg/L)
11/15/2021: ND (< 17 µg/L)
2/21/2022: 11 J µg/L

PW-16-02 (6-21 FT)
5/17/2021: ND (< 1.0 µg/L)
8/12/2021: ND (< 1.0 µg/L)
11/12/2021: ND (< 1.0 µg/L)
3/4/2022: ND (< 1.0 µg/L)

MW-19 (15-20 FT)
5/20/2021: ND (< 1.0 µg/L)
8/11/2021: ND (< 1.0 µg/L)
11/15/2021: ND (< 1.0 µg/L)
3/4/2022: ND (< 1.0 µg/L)

MW-47 (16-21 FT)
5/5/2021: 1.7 J µg/L
8/5/2021: 1.6 µg/L
11/12/2021: 2.2 µg/L
2/23/2022: ND (< 1.0 µg/L)

MW-27
MW-28
MW-114
MW-15-07
MW-26
LMW-20-11
TW-16-03
TW-16-04
LMW-15-06
LMW-15-10
LMW-15-08
LMW-20-19
LMW-15-09
LMW-20-21
LMW-20-28
LMW-20-24
LMW-20-22
LMW-15-02
LMW-20-25
LMW-20-27
LMW-20-13
LMW-15-03
LMW-20-26
LMW-15-05
LMW-20-17
LMW-20-12
LMW-15-04
LMW-20-16
LMW-20-18
LMW-15-01
LMW-20-15
LMW-20-14
LMW-20-20
LMW-20-23
LEVAN RD
SSDS Location
PTS Building
HCS Location
EASTERN DIVERSION CHAMBER
WESTERN DIVERSION CHAMBER
VAULT V-ESD-1
VAULT V-ESD-2
VAULT V-ESD-3
VAULT V-ESD-4
VAULT V-ESD-5
ESD-1
ESD-2
ESD-3
ESD-4
TW-16-01
TW-16-02

LEGEND

- ON-SITE MONITORING WELL TRANS-1,2-DICHLOROETHENE ≤ 100 µg/L
- ON-SITE MONITORING WELL TRANS-1,2-DICHLOROETHENE > 100 µg/L
- **BLUE/BOLD TEXT** — EXCEEDANCE OF THE NONRESIDENTIAL DRINKING WATER CRITERIA FROM PAST AND PRESENT SAMPLING EVENTS
- WELL NOT SAMPLED
- VAULT (2 FEET x 2 FEET)
- VAULT (4 FEET x 6 FEET)
- WELL SCREEN (4-INCH SDR-11 HDPE, CUSTOM SLOTTED)
- WELL BLANK CASING (4-INCH SDR-11 HDPE)
- WELL BLANK CASING (6-INCH SDR-11 HDPE)
- FORD PROPERTY BOUNDARY

NOTES:
FIGURE ONLY SHOWS THE FOUR MOST RECENT QUARTERS OF DATA (MAY 2021, AUGUST 2021, NOVEMBER 2021, AND FEBRUARY/MARCH 2022). FULL SET OF DATA CAN BE FOUND IN THE CORRESPONDING TABLES.

µg/L - MICROGRAMS PER LITER (PARTS PER BILLION)

≤ - LESS THAN OR EQUAL TO

> - GREATER THAN

THE EGLE NONRESIDENTIAL DRINKING WATER CRITERIA FOR TRANS-1,2-DICHLOROETHENE IS 100 µg/L. ANALYTICAL METHOD: 8260B FOR VOLATILE ORGANIC COMPOUNDS.

FT = SCREENED INTERVAL IN FEET BELOW GROUND SURFACE

"ND", "<" INDICATES VALUE IS BELOW THE LABORATORY REPORTING LIMIT FOR TRANS-1,2-DICHLOROETHENE.

J = ESTIMATED RESULT

MW = MONITORING WELL, TW = TEST WELL, PW = PUMPING WELL

LMW = LIGHT NON-AQUEOUS PHASE LIQUID MONITORING WELL

EGLE = MICHIGAN DEPARTMENT OF ENVIRONMENT, GREAT LAKES, AND ENERGY

HDPE = HIGH-DENSITY POLYETHYLENE

SSDS = SUB-SLAB DEPRESSURIZATION SYSTEM

HCS = HYDRAULIC CONTROL SYSTEM

SDR = STANDARD DIMENSIONAL RATIO

ESD = EASTERN STORM DRAIN

PTS = POWERHOUSE TREATMENT SYSTEM

BLUE BOX INDICATES EXCEEDANCE OF THE NONRESIDENTIAL DRINKING WATER CRITERIA ASSOCIATED WITH THE MOST RECENT SAMPLING EVENT

0 300 600
SCALE IN FEET

FORD MOTOR COMPANY
LIVONIA TRANSMISSION PLANT
LIVONIA, MICHIGAN

ON-SITE MONITORING WELLS TRANS-1,2-DICHLOROETHENE IN GROUNDWATER

ARCADIS

FIGURE 5

CITY: NOVI DIV: ENV DB: MG PIC: R. ELLIS PM: K. HINSKEY TM: A. PAULSON TR: P. CURRY PROJECT NUMBER: 30080642.602.01 COORDINATE SYSTEM: NAD 1983 StatePlane Michigan South FIPS 2113 Feet
T:_ENV\Novi\Brighton_MI\Ford\Livonia\GIS\docs\GEC\2022\Quarterly Progress Report - 1Q-2022\Figure 5_On-Site GWA trans.mxd PLOTTED: 4/29/2022 2:21:16 PM BY: mai00749

This document is a DRAFT document that has not received approval from EGLE. This document was prepared pursuant to a court Consent Decree. The opinions, findings, and conclusions expressed are those of the authors and not those of EGLE.

CITY: NOVI DIV: ENV DB: MG PIC: R. ELLIS PM: K. HINSKEY TM: A. PAULSON TR: P. CURRY PROJECT NUMBER: 30080642.602.01 COORDINATE SYSTEM: NAD 1983 StatePlane Michigan South FIPS 2113 Feet
T:_ENV\NoviBrighton_MI\Ford\Livonia\GIS\docs\GEC\2022\Quarterly Progress Report - 1Q-2022\Figure 6_On-Site GWA TCE.mxd PLOTTED: 4/29/2022 2:58:23 PM BY: P. SELVARAJ

MW-198 (12-17 FT)
5/11/2021: ND (< 1.0 µg/L)
11/18/2021: ND (< 1.0 µg/L)

MW-15-59D (94-99 FT)
5/17/2021: ND (< 1.0 µg/L)
11/11/2021: ND (< 1.0 µg/L)

MW-198S (2.5-7.5 FT)
5/11/2021: 0.33 J µg/L
11/18/2021: 0.59 J µg/L

MW-199S (2-7 FT)
5/21/2021: ND (< 1.0 µg/L)
11/15/2021: ND (< 1.0 µg/L)

MW-113 (5-10 FT)
5/21/2021: ND (< 1.0 µg/L)
11/15/2021: ND (< 1.0 µg/L)

MW-197S (3-8 FT)
5/11/2021: 66 µg/L
8/2/2021: 100 µg/L
11/15/2021: 85 µg/L

MW-124 (5-10 FT)
5/21/2021: ND (< 1.0 µg/L)
11/17/2021: ND (< 1.0 µg/L)

MW-196S (2-7 FT)
5/17/2021: 90 µg/L
8/2/2021: 130 µg/L
11/12/2021: 76 µg/L
2/28/2022: 30 µg/L

MW-196 (12-17 FT)
5/17/2021: 400 µg/L
8/2/2021: 460 µg/L
11/12/2021: 670 µg/L
2/28/2022: 440 µg/L

MW-195S (2-7 FT)
5/18/2021: 3,200 µg/L
8/2/2021: 3,700 µg/L
11/12/2021: 3,700 µg/L
2/28/2022: 2,200 µg/L

MW-194S (2-7 FT)
5/17/2021: ND (< 1.0 µg/L)
11/12/2021: ND (< 1.0 µg/L)

MW-194 (12-17 FT)
5/17/2021: ND (< 1.0 µg/L)
11/12/2021: ND (< 1.0 µg/L)

MW-200S (5-10 FT)
5/10/2021: ND (< 1.0 µg/L)
8/10/2021: ND (< 1.0 µg/L)
11/15/2021: ND (< 1.0 µg/L)
3/3/2022: ND (< 1.0 µg/L)

MW-200 (15-20 FT)
5/10/2021: ND (< 1.0 µg/L)
8/10/2021: ND (< 1.0 µg/L)
11/15/2021: ND (< 1.0 µg/L)
3/3/2022: ND (< 1.0 µg/L)

MW-201 (17-22 FT)
5/17/2021: ND (< 1.0 µg/L)
8/11/2021: ND (< 1.0 µg/L)
11/12/2021: ND (< 1.0 µg/L)
3/4/2022: ND (< 1.0 µg/L)

MW-03 (14-19 FT)
5/11/2021: ND (< 1.0 µg/L)
8/11/2021: ND (< 1.0 µg/L)
11/1/2021: ND (< 1.0 µg/L)
2/18/2022: ND (< 1.0 µg/L)

MW-201S (3.5-8.5 FT)
5/17/2021: ND (< 5.0 µg/L)
8/11/2021: ND (< 1.0 µg/L)
11/12/2021: ND (< 1.0 µg/L)
3/4/2022: ND (< 1.0 µg/L)

MW-221S (6.5-11.5 FT)
5/18/2021: ND (< 1.0 µg/L)
8/13/2021: ND (< 1.0 µg/L)
11/15/2021: ND (< 1.0 µg/L)
3/3/2022: ND (< 1.0 µg/L)

MW-25 (16-21 FT)
5/10/2021: ND (< 1.0 µg/L)
8/11/2021: ND (< 1.0 µg/L)
11/12/2021: ND (< 1.0 µg/L)
2/25/2022: ND (< 1.0 µg/L)

MW-02 (15.5-20.5 FT)
5/10/2021: 19 J µg/L
8/10/2021: ND (< 100 µg/L)
11/1/2021: ND (< 100 µg/L)
2/17/2022: ND (< 100 µg/L)

MW-04 (15.5-20.5 FT)
5/10/2021: 14,000 µg/L
8/10/2021: 4,900 µg/L
11/1/2021: 4,000 µg/L
2/17/2022: 3,300 µg/L

MW-05 (15.5-20.5 FT)
5/11/2021: ND (< 1.0 µg/L)
8/10/2021: ND (< 1.0 µg/L)
11/1/2021: ND (< 1.0 µg/L)
2/18/2022: ND (< 1.0 µg/L)

MW-10 (16.5-21.5 FT)
5/10/2021: 27 J µg/L
8/10/2021: ND (< 100 µg/L)
11/1/2021: ND (< 100 µg/L)
2/17/2022: ND (< 100 µg/L)

MW-09 (19.5-24.5 FT)
5/5/2021: ND (< 1.0 µg/L)
8/4/2021: ND (< 1.0 µg/L)
11/4/2021: ND (< 1.0 µg/L)
3/4/2022: ND (< 1.0 µg/L)

MW-07 (18-23 FT)
5/5/2021: ND (< 1.0 µg/L)
8/5/2021: ND (< 1.0 µg/L)
11/5/2021: ND (< 1.0 µg/L)
3/2/2022: ND (< 1.0 µg/L)

MW-15-60D (93-98 FT)
5/17/2021: ND (< 1.0 µg/L)
11/11/2021: ND (< 1.0 µg/L)

MW-01 (14-19 FT)
5/5/2021: ND (< 1.0 µg/L)
8/11/2021: ND (< 1.0 µg/L)
11/5/2021: ND (< 1.0 µg/L)
3/3/2022: ND (< 1.0 µg/L)

MW-224S (7-12 FT)
5/10/2021: ND (< 1.0 µg/L)
8/11/2021: ND (< 1.0 µg/L)
11/12/2021: ND (< 1.0 µg/L)
3/2/2022: ND (< 1.0 µg/L)

MW-36 (20-25 FT)
5/19/2021: ND (< 1.0 µg/L)
8/12/2021: ND (< 1.0 µg/L)
11/16/2021: ND (< 1.0 µg/L)
3/2/2022: ND (< 1.0 µg/L)

MW-222S (5.5-10.5 FT)
5/19/2021: ND (< 1.0 µg/L)
8/5/2021: ND (< 1.0 µg/L)
11/5/2021: ND (< 1.0 µg/L)
3/3/2022: ND (< 1.0 µg/L)

MW-24 (19-24 FT)
5/19/2021: ND (< 1.0 µg/L)
8/5/2021: ND (< 1.0 µg/L)
11/4/2021: ND (< 1.0 µg/L)
3/2/2022: ND (< 1.0 µg/L)

MW-14 (15-20 FT)
5/5/2021: ND (< 1.0 µg/L)
8/4/2021: ND (< 1.0 µg/L)
11/4/2021: ND (< 1.0 µg/L)
3/4/2022: ND (< 1.0 µg/L)

MW-220S (6-11 FT)
5/17/2021: ND (< 1.0 µg/L)
8/9/2021: ND (< 1.0 µg/L)
11/4/2021: ND (< 1.0 µg/L)
2/8/2022: ND (< 1.0 µg/L)

MW-37 (18-23 FT)
5/19/2021: ND (< 1.0 µg/L)
8/3/2021: ND (< 1.0 µg/L)
11/16/2021: ND (< 1.0 µg/L)
3/3/2022: ND (< 1.0 µg/L)

MW-38 (15-20 FT)
5/20/2021: ND (< 1.0 µg/L)
8/3/2021: ND (< 1.0 µg/L)
11/17/2021: ND (< 1.0 µg/L)
3/3/2022: ND (< 1.0 µg/L)

MW-33 (14-19 FT)
5/18/2021: ND (< 1.0 µg/L)
8/2/2021: ND (< 1.0 µg/L)
11/15/2021: ND (< 1.0 µg/L)
3/1/2022: ND (< 1.0 µg/L)

MW-39 (20-25 FT)
5/18/2021: ND (< 1.0 µg/L)
8/2/2021: ND (< 1.0 µg/L)
11/9/2021: ND (< 1.0 µg/L)
3/1/2022: ND (< 1.0 µg/L)

MW-32 (18-23 FT)
5/20/2021: ND (< 1.0 µg/L)
8/4/2021: ND (< 1.0 µg/L)
11/16/2021: ND (< 1.0 µg/L)
3/1/2022: ND (< 1.0 µg/L)

MW-41 (16-21 FT)
5/15/2021: ND (< 1.0 µg/L)
8/28/2021: ND (< 1.0 µg/L)
11/6/2021: ND (< 1.0 µg/L)
2/19/2022: ND (< 1.0 µg/L)

MW-209S (8-13 FT)
5/15/2021: ND (< 1.0 µg/L)
8/28/2021: ND (< 1.0 µg/L)
11/6/2021: ND (< 1.0 µg/L)
2/19/2022: ND (< 1.0 µg/L)

MW-30 (19-24 FT)
5/15/2021: ND (< 1.0 µg/L)
8/28/2021: ND (< 1.0 µg/L)
11/6/2021: ND (< 1.0 µg/L)
2/19/2022: ND (< 1.0 µg/L)

MW-31 (17-22 FT)
5/15/2021: ND (< 1.0 µg/L)
8/28/2021: ND (< 1.0 µg/L)
11/6/2021: ND (< 1.0 µg/L)
2/19/2022: ND (< 1.0 µg/L)

MW-218S (9-14 FT)
5/19/2021: ND (< 1.0 µg/L)
8/2/2021: ND (< 1.0 µg/L)
11/16/2021: ND (< 1.0 µg/L)
3/1/2022: ND (< 1.0 µg/L)

MW-40 (20-25 FT)
5/15/2021: ND (< 1.0 µg/L)
8/28/2021: ND (< 1.0 µg/L)
11/6/2021: ND (< 1.0 µg/L)
2/19/2022: ND (< 1.0 µg/L)

MW-210S (8-13 FT)
5/15/2021: ND (< 1.0 µg/L)
8/28/2021: ND (< 1.0 µg/L)
11/6/2021: ND (< 1.0 µg/L)
2/19/2022: ND (< 1.0 µg/L)

MW-15-61D (88-93 FT)
5/15/2021: ND (< 1.0 µg/L)
11/6/2021: ND (< 1.0 µg/L)

MW-34 (16.5-21.5 FT)
5/15/2021: ND (< 1.0 µg/L)
8/28/2021: ND (< 1.0 µg/L)
11/13/2021: ND (< 1.0 µg/L)
2/19/2022: ND (< 1.0 µg/L)

MW-211S (7-12 FT)
5/15/2021: 0.24 J µg/L
8/21/2021: ND (< 1.0 µg/L)
11/6/2021: ND (< 1.0 µg/L)
2/19/2022: ND (< 1.0 µg/L)

MW-213S (6-11 FT)
5/15/2021: ND (< 1.0 µg/L)
8/21/2021: ND (< 1.0 µg/L)
11/6/2021: ND (< 1.0 µg/L)
2/19/2022: ND (< 1.0 µg/L)

MW-43 (17-22 FT)
5/15/2021: ND (< 1.0 µg/L)
8/21/2021: ND (< 1.0 µg/L)
11/6/2021: ND (< 1.0 µg/L)
2/19/2022: ND (< 1.0 µg/L)

MW-53 (16-21 FT)
5/6/2021: ND (< 1.0 µg/L)
8/4/2021: ND (< 2.0 µg/L)
11/16/2021: ND (< 1.0 µg/L)
3/3/2022: ND (< 1.0 µg/L)

MW-54 (16-21 FT)
5/6/2021: ND (< 1.0 µg/L)
8/4/2021: ND (< 1.0 µg/L)
11/18/2021: ND (< 1.0 µg/L)
3/3/2022: ND (< 1.0 µg/L)

MW-54S (4.5-9.5 FT)
5/6/2021: ND (< 1.0 µg/L)
8/4/2021: ND (< 1.0 µg/L)
11/18/2021: ND (< 1.0 µg/L)
3/3/2022: ND (< 1.0 µg/L)

MW-55D (19-24 FT)
5/21/2021: ND (< 5.0 µg/L)
11/17/2021: ND (< 1.0 µg/L)

MW-55 (15-20 FT)
5/21/2021: ND (< 5.0 µg/L)
11/17/2021: ND (< 1.0 µg/L)

MW-120 (7-12 FT)
5/15/2021: 3.3 µg/L
11/13/2021: 2.7 µg/L

MW-58 (15-20 FT)
5/12/2021: ND (< 1.0 µg/L)
8/6/2021: ND (< 1.0 µg/L)
11/9/2021: ND (< 1.0 µg/L)
2/24/2022: ND (< 1.0 µg/L)

MW-56 (16-21 FT)
5/21/2021: ND (< 5.0 µg/L)
11/17/2021: ND (< 1.0 µg/L)

MW-122 (16-21 FT)
5/21/2021: ND (< 1.0 µg/L)
11/17/2021: ND (< 1.0 µg/L)

MW-52 (15-20 FT)
5/15/2021: ND (< 1.0 µg/L)
8/21/2021: ND (< 1.0 µg/L)
11/13/2021: ND (< 1.0 µg/L)
2/19/2022: ND (< 1.0 µg/L)

MW-57 (17-22 FT)
5/6/2021: ND (< 1.0 µg/L)
8/4/2021: ND (< 1.0 µg/L)
11/18/2021: ND (< 1.0 µg/L)
3/3/2022: ND (< 1.0 µg/L)

MW-212S (6.5-11.5 FT)
5/15/2021: ND (< 1.0 µg/L)
8/21/2021: ND (< 1.0 µg/L)
11/6/2021: ND (< 1.0 µg/L)
2/19/2022: ND (< 1.0 µg/L)

PW-16-02 (6-21 FT)
5/20/2021: ND (< 1.0 µg/L)
8/12/2021: ND (< 1.0 µg/L)
11/12/2021: ND (< 1.0 µg/L)
3/4/2022: ND (< 1.0 µg/L)

MW-62 (16.3-21.3 FT)
5/7/2021: ND (< 1.0 µg/L)
8/10/2021: ND (< 1.0 µg/L)
11/16/2021: ND (< 1.0 µg/L)
2/21/2022: ND (< 1.0 µg/L)

MW-35 (19.5-24.5 FT)
5/15/2021: ND (< 1.0 µg/L)
8/21/2021: ND (< 1.0 µg/L)
11/6/2021: ND (< 1.0 µg/L)
2/19/2022: ND (< 1.0 µg/L)

MW-29 (5-15 FT)
5/11/2021: ND (< 1.0 µg/L)
8/11/2021: ND (< 1.0 µg/L)
11/9/2021: ND (< 2.0 µg/L)
3/3/2022: ND (< 1.0 µg/L)

MW-50 (16-21 FT)
5/7/2021: ND (< 10 µg/L)
8/9/2021: ND (< 1.0 µg/L)
11/16/2021: ND (< 4.0 µg/L)
2/21/2022: ND (< 1.0 µg/L)

MW-64 (15-20 FT)
5/12/2021: ND (< 1.0 µg/L)
8/9/2021: ND (< 1.0 µg/L)
11/15/2021: ND (< 1.0 µg/L)
2/8/2022: ND (< 1.0 µg/L)

MW-63 (7-12 FT)
5/5/2021: ND (< 1.0 µg/L)
8/9/2021: ND (< 1.0 µg/L)
11/15/2021: ND (< 1.0 µg/L)
2/22/2022: ND (< 1.0 µg/L)

MW-42 (16-21 FT)
5/15/2021: ND (< 1.0 µg/L)
8/28/2021: ND (< 1.0 µg/L)
11/6/2021: ND (< 1.0 µg/L)
2/19/2022: ND (< 1.0 µg/L)

MW-65 (16-21 FT)
5/11/2021: ND (< 1.0 µg/L)
8/6/2021: ND (< 1.0 µg/L)
11/12/2021: ND (< 1.0 µg/L)
2/15/2022: ND (< 1.0 µg/L)

MW-66 (15-20 FT
5/7/2021: ND (< 1.0 µg/L)
8/6/2021: ND (< 1.0 µg/L)
11/15/2021: ND (< 1.0 µg/L)
2/15/2022: ND (< 1.0 µg/L)

MW-48 (17-22 FT)
5/5/2021: ND (< 1.0 µg/L)
8/10/2021: ND (< 1.0 µg/L)
2/22/2022: ND (< 1.0 µg/L)

MW-51 (15-20 FT)
5/6/2021: ND (< 1.0 µg/L)
8/12/2021: ND (< 1.0 µg/L)
11/12/2021: ND (< 1.0 µg/L)
2/15/2022: ND (< 1.0 µg/L)

MW-67 (9-14 FT)
5/5/2021: 52 µg/L
8/12/2021: 56 µg/L
11/15/2021: 63 µg/L
2/22/2022: 60 µg/L

MW-68 (15-20 FT)
5/5/2021: ND (< 2.0 µg/L)
8/5/2021: ND (< 2.0 µg/L)
11/12/2021: ND (< 1.0 µg/L)
2/23/2022: ND (< 1.0 µg/L)

MW-44 (16-21 FT)
5/12/2021: ND (< 5.0 µg/L)
8/6/2021: ND (< 6.7 µg/L)
11/15/2021: ND (< 6.7 µg/L)
2/16/2022: ND (< 6.7 µg/L)

MW-19 (15-20 FT)
5/20/2021: 0.57 J µg/L
8/11/2021: 0.62 J µg/L
11/15/2021: 1.1 µg/L
3/4/2022: 0.91 J µg/L

MW-22 (16.5-21.5 FT)
5/12/2021: ND (< 25 µg/L)
8/6/2021: ND (< 100 µg/L)
11/15/2021: ND (< 33 µg/L)
2/16/2022: ND (< 100 µg/L)

MW-47 (16-21 FT)
5/5/2021: ND (< 4.0 µg/L)
8/5/2021: ND (< 1.0 µg/L)
11/12/2021: ND (< 1.0 µg/L)
2/23/2022: ND (< 1.0 µg/L)

MW-46 (16-21 FT)
5/7/2021: ND (< 1.0 µg/L)
8/5/2021: ND (< 1.0 µg/L)
11/16/2021: ND (< 1.0 µg/L)
2/23/2022: ND (< 1.0 µg/L)

MW-70 (15-20 FT)
5/11/2021: ND (< 8.3 µg/L
8/5/2021: ND (< 20 µg/L)
11/16/2021: ND (< 25 µg/L)
2/24/2022: ND (< 13 µg/L)

MW-69 (15-20 FT)
5/12/2021: ND (< 1.0 µg/L)
8/9/2021: ND (< 1.0 µg/L)
11/17/2021: ND (< 1.0 µg/L)
2/8/2022: ND (< 1.0 µg/L)

MW-45 (15-20 FT)
5/11/2021: ND (< 17 µg/L)
8/9/2021: ND (< 1.0 µg/L)
11/16/2021: ND (< 5.0 µg/L)
2/24/2022: ND (< 13 µg/L)

MW-21 (13.5-18.5 FT)
5/7/2021: 59 J µg/L
8/11/2021: ND (< 200 µg/L)
11/12/2021: ND (< 200 µg/L)
2/7/2022: ND (< 33 µg/L)

MW-49 (12.5-17.5 FT)
5/7/2021: ND (< 1,300 µg/L)
8/10/2021: ND (< 2,000 µg/L)
11/12/2021: ND (< 2,000 µg/L)
2/7/2022: ND (< 1,000 µg/L)

MW-23 (15-20 FT)
5/6/2021: 4,800 µg/L
8/6/2021: 1,900 µg/L
11/15/2021: 13,000 µg/L
3/4/2022: 5,400 µg/L

PW-16-01 (9.7-19.7 FT)
5/18/2021: ND (< 1.0 µg/L)
8/6/2021: ND (< 170 µg/L)
11/15/2021: ND (< 17 µg/L)
2/21/2022: ND (< 13 µg/L)

MW-208S (9-14 FT)
5/15/2021: ND (< 1.0 µg/L)
8/28/2021: ND (< 1.0 µg/L)
11/6/2021: ND (< 1.0 µg/L)
2/19/2022: ND (< 1.0 µg/L)

MW-71 (15-20 FT)
5/11/2021: ND (< 1.0 µg/L)
8/9/2021: ND (< 1.0 µg/L)
11/16/2021: ND (< 1.0 µg/L)
3/4/2022: ND (< 1.0 µg/L)

MW-219S (7-12 FT)
5/20/2021: ND (< 1.0 µg/L)
8/3/2021: ND (< 1.0 µg/L)
11/17/2021: ND (< 1.0 µg/L)
2/25/2022: ND (< 1.0 µg/L)

MW-20 (13.5-18.5 FT)
5/10/2021: ND (< 1.0 µg/L)
8/9/2021: ND (< 1.0 µg/L)
11/2/2021: ND (< 1.0 µg/L)
2/8/2022: ND (< 1.0 µg/L)

MW-18 (13-18 FT)
5/10/2021: ND (< 1.0 µg/L)
8/9/2021: ND (< 1.0 µg/L)
11/2/2021: ND (< 1.0 µg/L)
2/7/2022: ND (< 1.0 µg/L)

MW-27
MW-28
MW-114
LMW-15-07
MW-26
LMW-20-11
LMW-15-06
LMW-15-10
TW-16-03
TW-16-04
ESD-1
VAULT V-ESD-1
LMW-15-08
LMW-20-19
LMW-15-09
LMW-20-21
VAULT V-ESD-2
LMW-20-24
LMW-20-28
LMW-20-22
LEVAN RD
LMW-15-02
LMW-20-25
LMW-20-27
ESD-2
VAULT V-ESD-3
LMW-20-13
LMW-15-05
LMW-20-17
LMW-20-12
SSDS Location
LMW-15-03
LMW-20-26
PTS Building
LMW-20-16
ESD-3
VAULT V-ESD-4
LMW-15-04
LMW-20-14
LMW-15-01
LMW-20-15
HCS Location
TW-16-01
TW-16-02
ESD-4
LMW-20-18
LMW-20-20
LMW-20-23
EASTERN DIVERSION CHAMBER
VAULT V-ESD-5
WESTERN DIVERSION CHAMBER

LEGEND

- ON-SITE MONITORING WELL TRICHLOROETHENE ≤ 5.0 µg/L
- ON-SITE MONITORING WELL TRICHLOROETHENE > 5.0 µg/L
- **BLUE/BOLD TEXT** — EXCEEDANCE OF THE NONRESIDENTIAL DRINKING WATER CRITERIA FROM PAST AND PRESENT SAMPLING EVENTS
- WELL NOT SAMPLED
- VAULT (2 FEET x 2 FEET)
- VAULT (4 FEET x 6 FEET)
- WELL SCREEN (4-INCH SDR-11 HDPE, CUSTOM SLOTTED)
- WELL BLANK CASING (4-INCH SDR-11 HDPE)
- WELL BLANK CASING (6-INCH SDR-11 HDPE)
- FORD PROPERTY BOUNDARY

NOTES:
FIGURE ONLY SHOWS THE FOUR MOST RECENT QUARTERS OF DATA (MAY 2021, AUGUST 2021, NOVEMBER 2021, AND FEBRUARY/MARCH 2022). FULL SET OF DATA CAN BE FOUND IN THE CORRESPONDING TABLES.

µg/L - MICROGRAMS PER LITER (PARTS PER BILLION)

≤ - LESS THAN OR EQUAL TO

> - GREATER THAN

THE EGLE NONRESIDENTIAL DRINKING WATER CRITERIA FOR TRICHLOROETHENE IS 5.0 µg/L. ANALYTICAL METHOD: 8260B FOR VOLATILE ORGANIC COMPOUNDS.

FT = SCREENED INTERVAL IN FEET BELOW GROUND SURFACE

"ND", "<" INDICATES VALUE IS BELOW THE LABORATORY REPORTING LIMIT FOR TRICHLOROETHENE.

J = ESTIMATED RESULT

MW = MONITORING WELL, TW = TEST WELL, PW = PUMPING WELL

LMW = LIGHT NON-AQUEOUS PHASE LIQUID MONITORING WELL

EGLE = MICHIGAN DEPARTMENT OF ENVIRONMENT, GREAT LAKES, AND ENERGY

HDPE = HIGH-DENSITY POLYETHYLENE, SDR = STANDARD DIMENSIONAL RATIO

SSDS = SUB-SLAB DEPRESSURIZATION SYSTEM

HCS = HYDRAULIC CONTROL SYSTEM

ESD = EASTERN STORM DRAIN

SDR = STANDARD DIMENSIONAL RATIO

PTS = POWERHOUSE TREATMENT SYSTEM

BLUE BOX INDICATES EXCEEDANCE OF THE NONRESIDENTIAL DRINKING WATER CRITERIA ASSOCIATED WITH THE MOST RECENT SAMPLING EVENT

0 300 600
SCALE IN FEET

FORD MOTOR COMPANY
LIVONIA TRANSMISSION PLANT
LIVONIA, MICHIGAN

ON-SITE MONITORING WELLS TRICHLOROETHENE IN GROUNDWATER

ARCADIS

FIGURE
6

This document is a DRAFT document that has not received approval from EGLE. This document was prepared pursuant to a court Consent Decree. The opinions, findings, and conclusions expressed are those of the authors and not those of EGLE.

MW-198 (12-17 FT)
5/11/2021: ND (< 1.0 µg/L)
11/18/2021: ND (< 1.0 µg/L)

MW-15-59D (94-99 FT)
5/17/2021: ND (< 1.0 µg/L)
11/11/2021: ND (< 1.0 µg/L)

MW-198S (2.5-7.5 FT)
5/11/2021: ND (< 1.0 µg/L)
11/18/2021: ND (< 1.0 µg/L)

MW-199S (2-7 FT)
5/21/2021: 0.41 J µg/L
11/15/2021: 0.74 J µg/L

MW-113 (5-10 FT)
5/21/2021: ND (< 1.0 µg/L)
11/15/2021: ND (< 1.0 µg/L)

MW-27

MW-28

MW-114

LMW-15-07

MW-26

LMW-20-11

MW-197S (3-8 FT)
5/11/2021: 3.6 J µg/L
8/2/2021: ND (< 5.0 µg/L)
11/15/2021: 3.1 J µg/L

MW-124 (5-10 FT)
5/21/2021: 0.28 J µg/L
11/17/2021: ND (< 1.0 µg/L)

MW-196 (12-17 FT)
5/17/2021: ND (< 13 µg/L)
8/2/2021: ND (< 25 µg/L)
11/12/2021: ND (< 25 µg/L)
2/28/2022: ND (< 13 µg/L)

LMW-15-06

LMW-15-08

LMW-15-10

PW-16-02 (6-21 FT)
5/20/2021: 41 J µg/L
8/12/2021: 0.45 J µg/L
11/12/2021: ND (< 1.0 µg/L)
3/4/2022: 0.88 J µg/L

TW-16-04

TW-16-03

MW-62 (16.3-21.3 FT)
5/7/2021: 0.41 J µg/L
8/10/2021: 0.72 J µg/L
11/16/2021: 0.63 J µg/L
2/21/2022: ND (< 1.0 µg/L)

MW-196S (2-7 FT)
5/17/2021: ND (< 2.0 µg/L)
8/2/2021: ND (< 4.0 µg/L)
11/12/2021: ND (< 2.0 µg/L)
2/28/2022: ND (< 2.0 µg/L)

LMW-20-19

MW-29 (5-15 FT)
5/11/2021: 3.9 µg/L
8/11/2021: 3.0 µg/L
11/9/2021: 3.0 µg/L
3/3/2022: 0.75 J µg/L

MW-50 (16-21 FT)
5/7/2021: 130 µg/L
8/9/2021: ND (< 1.0 µg/L)
11/16/2021: 94 µg/L
2/21/2022: 32 µg/L

MW-64 (15-20 FT)
5/12/2021: 2.3 µg/L
8/9/2021: 2.3 µg/L
11/15/2021: 4.6 µg/L
2/8/2022: 11 µg/L

MW-63 (7-12 FT)
5/5/2021: ND (< 1.0 µg/L)
8/9/2021: ND (< 1.0 µg/L)
11/15/2021: ND (< 1.0 µg/L)
2/22/2022: ND (< 1.0 µg/L)

VAULT V-ESD-2

ESD-1

MW-35 (19.5-24.5 FT)
5/15/2021: 4.3 µg/L
8/21/2021: 3.0 µg/L
11/6/2021: 3.4 µg/L
2/19/2022: 3.4 µg/L

MW-195S (2-7 FT)
5/18/2021: 13 J µg/L
8/2/2021: ND (< 100 µg/L)
11/12/2021: ND (< 100 µg/L)
2/28/2022: ND (< 50 µg/L)

LMW-15-09

LMW-20-21

MW-65 (16-21 FT)
5/11/2021: 14 µg/L
8/6/2021: 9.0 µg/L
11/12/2021: 14 µg/L
2/15/2022: 5.9 µg/L

MW-48 (17-22 FT)
5/5/2021: 0.22 J µg/L
8/10/2021: 1.8 µg/L
2/22/2022: 2.1 µg/L

MW-66 (15-20 FT)
5/7/2021: 6.0 µg/L
8/6/2021: 3.4 µg/L
11/15/2021: 2.6 µg/L
2/15/2022: 2.4 µg/L

MW-51 (15-20 FT)
5/6/2021: 0.28 J µg/L
8/12/2021: ND (< 1.0 µg/L)
11/12/2021: ND (< 1.0 µg/L)
2/15/2022: ND (< 1.0 µg/L)

MW-42 (16-21 FT)
5/15/2021: 0.78 J µg/L
8/28/2021: 0.49 J µg/L
11/6/2021: 0.70 J µg/L
2/19/2022: 0.72 J µg/L

MW-67 (9-14 FT)
5/5/2021: 0.99 J µg/L
8/12/2021: ND (< 2.5 µg/L)
11/15/2021: ND (< 2.5 µg/L)
2/22/2022: ND (< 1.0 µg/L)

MW-194S (2-7 FT)
5/17/2021: ND (< 1.0 µg/L)
11/12/2021: ND (< 1.0 µg/L)

LMW-20-22

LMW-20-28

MW-200S (5-10 FT)
5/10/2021: ND (< 1.0 µg/L)
8/10/2021: ND (< 1.0 µg/L)
11/15/2021: ND (< 1.0 µg/L)
3/3/2022: ND (< 1.0 µg/L)

MW-200 (15-20 FT)
5/10/2021: ND (< 1.0 µg/L)
8/10/2021: ND (< 1.0 µg/L)
11/15/2021: ND (< 1.0 µg/L)
3/3/2022: ND (< 1.0 µg/L)

LEVAN RD

LMW-20-24

LMW-15-02

LMW-20-25

LMW-20-27

MW-47 (16-21 FT)
5/5/2021: 120 µg/L
8/5/2021: 29 µg/L
11/12/2021: 36 µg/L
2/23/2022: 0.76 J µg/L

MW-44 (16-21 FT)
5/12/2021: 200 µg/L
8/6/2021: 180 µg/L
11/15/2021: 130 µg/L
2/16/2022: 170 µg/L

MW-19 (15-20 FT)
5/20/2021: 1.1 µg/L
8/11/2021: 0.61 J µg/L
11/15/2021: 0.91 J µg/L
3/4/2022: ND (< 1.0 µg/L)

LMW-20-13

MW-194 (12-17 FT)
5/17/2021: ND (< 1.0 µg/L)
11/12/2021: ND (< 1.0 µg/L)

MW-201 (17-22 FT)
5/17/2021: ND (< 1.0 µg/L)
8/11/2021: ND (< 1.0 µg/L)
11/12/2021: ND (< 1.0 µg/L)
3/4/2022: ND (< 1.0 µg/L)

MW-03 (14-19 FT)
5/11/2021: ND (< 1.0 µg/L)
8/11/2021: ND (< 1.0 µg/L)
11/1/2021: ND (< 1.0 µg/L)
2/18/2022: ND (< 1.0 µg/L)

LMW-20-12

LMW-15-05

SSDS Location

PTS Building

LMW-15-03

LMW-20-17

LMW-20-26

MW-46 (16-21 FT)
5/7/2021: 15 µg/L
8/5/2021: 28 µg/L
11/16/2021: 8.0 µg/L
2/23/2022: ND (< 1.0 µg/L)

MW-201S (3.5-8.5 FT)
5/17/2021: ND (< 5.0 µg/L)
8/11/2021: ND (< 1.0 µg/L)
11/12/2021: ND (< 1.0 µg/L)
3/4/2022: ND (< 1.0 µg/L)

MW-05 (15.5-20.5 FT)
5/11/2021: ND (< 1.0 µg/L)
8/10/2021: ND (< 1.0 µg/L)
11/1/2021: ND (< 1.0 µg/L)
2/18/2022: ND (< 1.0 µg/L)

MW-10 (16.5-21.5 FT)
5/10/2021: 4,300 µg/L
8/10/2021: 3,100 µg/L
11/1/2021: 5,200 µg/L
2/17/2022: 5,500 µg/L

MW-21 (13.5-18.5 FT)
5/7/2021: 2,500 µg/L
8/11/2021: 1,400 µg/L
11/12/2021: 2,400 µg/L
2/7/2022: 870 µg/L

MW-45 (15-20 FT)
5/11/2021: 1,200 µg/L
8/9/2021: 550 µg/L
11/16/2021: 250 µg/L
2/24/2022: 410 µg/L

LMW-20-16

MW-221S (6.5-11.5 FT)
5/18/2021: ND (< 1.0 µg/L)
8/13/2021: ND (< 1.0 µg/L)
11/15/2021: ND (< 1.0 µg/L)
3/3/2022: ND (< 1.0 µg/L)

LMW-15-04

MW-49 (12.5-17.5 FT)
5/7/2021: 10,000 µg/L
8/10/2021: 10,000 µg/L
11/12/2021: 11,000 µg/L
2/7/2022: 9,500 µg/L

MW-22 (16.5-21.5 FT)
5/12/2021: 1,500 µg/L
8/6/2021: 1,400 µg/L
11/15/2021: 1,600 µg/L
2/16/2022: 1,500 µg/L

PW-16-01 (9.7-19.7 FT)
5/18/2021: 180 µg/L
8/6/2021: 1,500 µg/L
11/15/2021: 670 µg/L
2/21/2022: 600 µg/L

MW-02 (15.5-20.5 FT)
5/10/2021: 210 µg/L
8/10/2021: 180 µg/L
11/1/2021: 220 µg/L
2/17/2022: 270 µg/L

MW-04 (15.5-20.5 FT)
5/10/2021: 1,300 µg/L
8/10/2021: 1,200 µg/L
11/1/2021: 1,500 µg/L
2/17/2022: 1,700 µg/L

LMW-20-18

MW-23 (15-20 FT)
5/6/2021: 500 µg/L
8/6/2021: 360 J µg/L
11/15/2021: 540 µg/L
3/4/2022: ND (< 1,000 µg/L)

MW-25 (16-21 FT)
5/10/2021: ND (< 1.0 µg/L)
8/11/2021: ND (< 1.0 µg/L)
11/12/2021: ND (< 1.0 µg/L)
2/25/2022: ND (< 1.0 µg/L)

LMW-20-15

MW-09 (19.5-24.5 FT)
5/5/2021: 3.9 µg/L
8/4/2021: 2.3 µg/L
3/4/2021: 1.8 µg/L
3/4/2022: ND (< 1.0 µg/L)

LMW-15-01

MW-18 (13-18 FT)
5/10/2021: ND (< 1.0 µg/L)
8/9/2021: ND (< 1.0 µg/L)
11/2/2021: ND (< 1.0 µg/L)
2/7/2022: ND (< 1.0 µg/L)

MW-20 (13.5-18.5 FT)
5/10/2021: ND (< 1.0 µg/L)
8/9/2021: ND (< 1.0 µg/L)
11/2/2021: ND (< 1.0 µg/L)
2/8/2022: 4.0 µg/L

LMW-20-14

MW-15-60D (93-98 FT)
5/17/2021: ND (< 1.0 µg/L)
11/11/2021: ND (< 1.0 µg/L)

MW-01 (14-19 FT)
5/5/2021: ND (< 1.0 µg/L)
8/11/2021: ND (< 1.0 µg/L)
11/5/2021: ND (< 1.0 µg/L)
3/3/2022: ND (< 1.0 µg/L)

MW-07 (18-23 FT)
5/5/2021: ND (< 1.0 µg/L)
8/5/2021: ND (< 1.0 µg/L)
11/5/2021: ND (< 1.0 µg/L)
3/2/2022: ND (< 1.0 µg/L)

LMW-20-20

LMW-20-23

WESTERN DIVERSION CHAMBER

MW-224S (7-12 FT)
5/10/2021: ND (< 1.0 µg/L)
8/11/2021: ND (< 1.0 µg/L)
11/12/2021: ND (< 1.0 µg/L)
3/2/2022: ND (< 1.0 µg/L)

MW-36 (20-25 FT)
5/19/2021: ND (< 1.0 µg/L)
8/12/2021: ND (< 1.0 µg/L)
11/16/2021: ND (< 1.0 µg/L)
3/2/2022: ND (< 1.0 µg/L)

MW-222S (5.5-10.5 FT)
5/19/2021: ND (< 1.0 µg/L)
8/5/2021: ND (< 1.0 µg/L)
11/5/2021: ND (< 1.0 µg/L)
3/3/2022: ND (< 1.0 µg/L)

MW-24 (19-24 FT)
5/19/2021: ND (< 1.0 µg/L)
8/5/2021: ND (< 1.0 µg/L)
11/4/2021: ND (< 1.0 µg/L)
3/2/2022: ND (< 1.0 µg/L)

MW-14 (15-20 FT)
5/5/2021: ND (< 1.0 µg/L)
8/4/2021: ND (< 1.0 µg/L)
11/4/2021: ND (< 1.0 µg/L)
3/4/2022: ND (< 1.0 µg/L)

MW-220S (6-11 FT)
5/17/2021: ND (< 1.0 µg/L)
8/9/2021: ND (< 1.0 µg/L)
11/4/2021: ND (< 1.0 µg/L)
2/8/2022: 1.8 µg/L

MW-37 (18-23 FT)
5/19/2021: ND (< 1.0 µg/L)
8/3/2021: ND (< 1.0 µg/L)
11/16/2021: ND (< 1.0 µg/L)
3/3/2022: ND (< 1.0 µg/L)

MW-38 (15-20 FT)
5/20/2021: ND (< 1.0 µg/L)
8/3/2021: ND (< 1.0 µg/L)
11/17/2021: ND (< 1.0 µg/L)
3/3/2022: ND (< 1.0 µg/L)

MW-33 (14-19 FT)
5/18/2021: ND (< 1.0 µg/L)
8/2/2021: ND (< 1.0 µg/L)
11/15/2021: ND (< 1.0 µg/L)
3/1/2022: ND (< 1.0 µg/L)

MW-39 (20-25 FT)
5/18/2021: ND (< 1.0 µg/L)
8/2/2021: ND (< 1.0 µg/L)
11/9/2021: ND (< 1.0 µg/L)
3/1/2022: ND (< 1.0 µg/L)

MW-120 (7-12 FT)
5/15/2021: ND (< 1.0 µg/L)
11/13/2021: ND (< 1.0 µg/L)

MW-55D (19-24 FT)
5/21/2021: ND (< 5.0 µg/L)
11/17/2021: ND (< 1.0 µg/L)

MW-55 (15-20 FT)
5/21/2021: ND (< 5.0 µg/L)
11/17/2021: ND (< 1.0 µg/L)

MW-54 (16-21 FT)
5/6/2021: 1.2 µg/L
8/4/2021: 1.0 µg/L
11/18/2021: 1.5 µg/L
3/3/2022: 1.2 µg/L

MW-54S (4.5-9.5 FT)
5/6/2021: ND (< 1.0 µg/L)
8/4/2021: ND (< 1.0 µg/L)
11/18/2021: ND (< 1.0 µg/L)
3/3/2022: ND (< 1.0 µg/L)

MW-56 (16-21 FT)
5/21/2021: ND (< 5.0 µg/L)
11/17/2021: ND (< 1.0 µg/L)

MW-58 (15-20 FT)
5/12/2021: ND (< 1.0 µg/L)
8/6/2021: ND (< 1.0 µg/L)
11/9/2021: ND (< 1.0 µg/L)
2/24/2022: ND (< 1.0 µg/L)

MW-122 (16-21 FT)
5/21/2021: 2.2 µg/L
11/17/2021: 2.3 µg/L

VAULT V-ESD-1

MW-57 (17-22 FT)
5/6/2021: 1.6 µg/L
8/4/2021: 1.2 µg/L
11/18/2021: 1.1 µg/L
3/3/2022: 0.68 J µg/L

MW-53 (16-21 FT)
5/6/2021: 0.65 J µg/L
8/4/2021: ND (< 2.0 µg/L)
11/16/2021: 0.48 J µg/L
3/3/2022: ND (< 1.0 µg/L)

MW-52 (15-20 FT)
5/15/2021: 3.7 µg/L
8/21/2021: 2.2 µg/L
11/13/2021: 2.7 µg/L
2/19/2022: 1.5 µg/L

MW-43 (17-22 FT)
5/15/2021: 0.24 J µg/L
8/21/2021: ND (< 1.0 µg/L)
11/6/2021: ND (< 1.0 µg/L)
2/19/2022: ND (< 1.0 µg/L)

MW-212S (6.5-11.5 FT)
5/15/2021: 0.53 J µg/L
8/21/2021: 0.46 J µg/L
11/6/2021: ND (< 1.0 µg/L)
2/19/2022: ND (< 1.0 µg/L)

MW-213S (6-11 FT)
5/15/2021: 0.86 J µg/L
8/21/2021: 1.1 µg/L
11/6/2021: ND (< 1.0 µg/L)
2/19/2022: 0.48 J µg/L

MW-211S (7-12 FT)
5/15/2021: ND (< 1.0 µg/L)
8/21/2021: ND (< 1.0 µg/L)
11/6/2021: ND (< 1.0 µg/L)
2/19/2022: ND (< 1.0 µg/L)

MW-15-61D (88-93 FT)
5/15/2021: ND (< 1.0 µg/L)
11/6/2021: ND (< 1.0 µg/L)

MW-34 (16.5-21.5 FT)
5/15/2021: 1.0 µg/L
8/28/2021: 1.1 µg/L
11/13/2021: 1.6 µg/L
2/19/2022: 0.57 J µg/L

MW-210S (8-13 FT)
5/15/2021: 14 µg/L
8/28/2021: 5.3 µg/L
11/6/2021: 6.4 µg/L
2/19/2022: 4.9 µg/L

MW-41 (16-21 FT)
5/15/2021: 1.1 µg/L
8/28/2021: 3.1 µg/L
11/6/2021: 3.2 µg/L
2/19/2022: 2.1 µg/L

MW-209S (8-13 FT)
5/15/2021: 0.40 J µg/L
8/28/2021: ND (< 1.0 µg/L)
11/6/2021: ND (< 1.0 µg/L)
2/19/2022: ND (< 1.0 µg/L)

MW-30 (19-24 FT)
5/15/2021: ND (< 1.0 µg/L)
8/28/2021: ND (< 1.0 µg/L)
11/6/2021: ND (< 1.0 µg/L)
2/19/2022: ND (< 1.0 µg/L)

MW-31 (17-22 FT)
5/15/2021: ND (< 1.0 µg/L)
8/28/2021: ND (< 1.0 µg/L)
11/6/2021: ND (< 1.0 µg/L)
2/19/2022: ND (< 1.0 µg/L)

MW-218S (9-14 FT)
5/19/2021: ND (< 1.0 µg/L)
8/2/2021: ND (< 1.0 µg/L)
11/16/2021: ND (< 1.0 µg/L)
3/1/2022: ND (< 1.0 µg/L)

MW-40 (20-25 FT)
5/15/2021: 0.38 J µg/L
8/28/2021: 1.1 µg/L
11/6/2021: 1.7 µg/L
2/19/2022: ND (< 1.0 µg/L)

MW-32 (18-23 FT)
5/20/2021: ND (< 1.0 µg/L)
8/4/2021: ND (< 1.0 µg/L)
11/16/2021: ND (< 1.0 µg/L)
3/1/2022: ND (< 1.0 µg/L)

MW-68 (15-20 FT)
5/5/2021: 2.7 µg/L
8/5/2021: 0.98 J µg/L
11/12/2021: 0.66 J µg/L
2/23/2022: 1.2 µg/L

MW-70 (15-20 FT)
5/11/2021: 560 µg/L
8/5/2021: 470 µg/L
11/16/2021: 400 µg/L
2/24/2022: 400 µg/L

MW-69 (15-20 FT)
5/12/2021: 3.5 µg/L
8/9/2021: 3.4 µg/L
11/17/2021: 2.6 µg/L
2/8/2022: 7.9 µg/L

VAULT V-ESD-3

ESD-2

VAULT V-ESD-4

MW-208S (9-14 FT)
5/15/2021: ND (< 1.0 µg/L)
8/28/2021: ND (< 1.0 µg/L)
11/6/2021: ND (< 1.0 µg/L)
2/19/2022: ND (< 1.0 µg/L)

MW-71 (15-20 FT)
5/11/2021: 0.29 J µg/L
8/9/2021: ND (< 1.0 µg/L)
11/16/2021: ND (< 1.0 µg/L)
3/4/2022: ND (< 1.0 µg/L)

ESD-3

ESD-4

TW-16-01

TW-16-02

HCS Location

MW-219S (7-12 FT)
5/20/2021: ND (< 1.0 µg/L)
8/3/2021: ND (< 1.0 F µg/L)
11/17/2021: ND (< 1.0 µg/L)
2/25/2022: ND (< 1.0 µg/L)

EASTERN DIVERSION CHAMBER

VAULT V-ESD-5

LEGEND

- ON-SITE MONITORING WELL VINYL CHLORIDE ≤ 2.0 µg/L
- ON-SITE MONITORING WELL VINYL CHLORIDE > 2.0 µg/L
- **BLUE/BOLD TEXT** — EXCEEDANCE OF THE NONRESIDENTIAL DRINKING WATER CRITERIA FROM PAST AND PRESENT SAMPLING EVENTS
- WELL NOT SAMPLED
- VAULT (2 FEET x 2 FEET)
- VAULT (4 FEET x 6 FEET)
- WELL SCREEN (4-INCH SDR-11 HDPE, CUSTOM SLOTTED)
- WELL BLANK CASING (4-INCH SDR-11 HDPE)
- WELL BLANK CASING (6-INCH SDR-11 HDPE)
- FORD PROPERTY BOUNDARY

NOTES:
FIGURE ONLY SHOWS THE FOUR MOST RECENT QUARTERS OF DATA (MAY 2021, AUGUST 2021, NOVEMBER 2021, AND FEBRUARY/MARCH 2022). FULL SET OF DATA CAN BE FOUND IN THE CORRESPONDING TABLES.

µg/L - MICROGRAMS PER LITER (PARTS PER BILLION)

≤ - LESS THAN OR EQUAL TO

> - GREATER THAN

THE EGLE NONRESIDENTIAL DRINKING WATER CRITERIA FOR VINYL CHLORIDE IS 2.0 µg/L. ANALYTICAL METHOD: 8260B FOR VOLATILE ORGANIC COMPOUNDS.

FT = SCREENED INTERVAL IN FEET BELOW GROUND SURFACE

"ND", "<" INDICATES VALUE IS BELOW THE LABORATORY REPORTING LIMIT FOR VINYL CHLORIDE.

J = ESTIMATED RESULT

F = MATRIX SPIKE (MS) AND/OR MATRIX SPIKE DUPLICATE (MSD) RECOVERY EXCEEDS CONTROL LIMITS

MW = MONITORING WELL, TW = TEST WELL, PW = PUMPING WELL

LMW = LIGHT NON-AQUEOUS PHASE LIQUID MONITORING WELL

EGLE = MICHIGAN DEPARTMENT OF ENVIRONMENT, GREAT LAKES, AND ENERGY

HDPE = HIGH-DENSITY POLYETHYLENE, SDR = STANDARD DIMENSIONAL RATIO

SSDS = SUB-SLAB DEPRESSURIZATION SYSTEM

HCS = HYDRAULIC CONTROL SYSTEM

ESD = EASTERN STORM DRAIN

SDR = STANDARD DIMENSIONAL RATIO

PTS = POWERHOUSE TREATMENT SYSTEM

BLUE BOX INDICATES EXCEEDANCE OF THE NONRESIDENTIAL DRINKING WATER CRITERIA ASSOCIATED WITH THE MOST RECENT SAMPLING EVENT

0 300 600
SCALE IN FEET

FORD MOTOR COMPANY
LIVONIA TRANSMISSION PLANT
LIVONIA, MICHIGAN

ON-SITE MONITORING WELLS
VINYL CHLORIDE IN GROUNDWATER

ARCADIS

FIGURE
7

CITY: Novi DIV: ENV DB: MG PIC: R. ELLIS PM: K. HINSKEY TM: A. PAULSON TR: P. CURRY PROJECT NUMBER: 30080642.602.01 COORDINATE SYSTEM: NAD 1983 StatePlane Michigan South FIPS 2113 Feet
T:\ ENV\NoviBrighton_MI\Ford\Livonia\GIS\docs\GEC2022\Quarterly Progress Report - 1Q-2022\Figure 7_On-Site GWA VC.mxd PLOTTED: 4/29/2022 4:01:40 PM BY: P. SELVARAJ

This document is a DRAFT document that has not received approval from EGLE. This document was prepared pursuant to a court Consent Decree. The opinions, findings, and conclusions expressed are those of the authors and not those of EGLE.

MW-198 (12-17 FT)
5/11/2021: ND (< 2.0 µg/L)
11/18/2021: ND (< 2.0 µg/L)

MW-15-59D (94-99 FT)
5/17/2021: ND (< 2.0 µg/L)
11/11/2021: ND (< 2.0 µg/L)

MW-198S (2.5-7.5 FT)
5/11/2021: ND (< 2.0 µg/L)
11/18/2021: ND (< 2.0 µg/L)

MW-197S (3-8 FT)
5/11/2021: ND (< 2.0 µg/L)
8/2/2021: ND (< 2.0 µg/L)
11/15/2021: ND (< 2.0 µg/L)

MW-196 (12-17 FT)
5/17/2021: ND (< 2.0 µg/L)
8/2/2021: ND (< 2.0 µg/L)
11/12/2021: ND (< 2.0 µg/L)
2/28/2022: ND (< 2.0 µg/L)

MW-196S (2-7 FT)
5/17/2021: ND (< 2.0 µg/L)
8/2/2021: ND (< 2.0 µg/L)
11/12/2021: ND (< 2.0 µg/L)
2/28/2022: ND (< 2.0 µg/L)

MW-195S (2-7 FT)
5/18/2021: ND (< 2.0 µg/L)
8/2/2021: ND (< 2.0 µg/L)
11/12/2021: ND (< 2.0 µg/L)
2/28/2022: ND (< 2.0 µg/L)

MW-194S (2-7 FT)
5/17/2021: ND (< 2.0 µg/L)
11/12/2021: ND (< 2.0 µg/L)

MW-194 (12-17 FT)
5/17/2021: 1.3 J µg/L
11/12/2021: ND (< 2.0 µg/L)

MW-201 (17-22 FT)
5/17/2021: ND (< 2.0 µg/L)
8/11/2021: ND (< 2.0 µg/L)
11/12/2021: ND (< 2.0 µg/L)
3/4/2022: ND (< 2.0 µg/L)

MW-201S (3.5-8.5 FT)
5/17/2021: ND (< 2.0 µg/L)
8/11/2021: ND (< 2.0 µg/L)
11/12/2021: ND (< 2.0 µg/L)
3/4/2022: ND (< 2.0 µg/L)

MW-221S (6.5-11.5 FT)
5/18/2021: ND (< 2.0 µg/L)
8/13/2021: ND (< 2.0 µg/L)
11/15/2021: ND (< 2.0 µg/L)
3/3/2022: ND (< 2.0 µg/L)

MW-25 (16-21 FT)
5/10/2021: 3.0 µg/L
8/11/2021: 1.9 J µg/L
11/12/2021: 1.6 J µg/L
2/25/2022: 1.4 J µg/L

MW-15-60D (93-98 FT)
5/17/2021: ND (< 2.0 µg/L)
11/11/2021: ND (< 2.0 µg/L)

MW-01 (14-19 FT)
5/5/2021: ND (< 4.0 µg/L)
8/11/2021: ND (< 4.0 µg/L)
11/5/2021: ND (< 4.0 µg/L)
3/3/2022: ND (< 2.0 µg/L)

MW-224S (7-12 FT)
5/10/2021: ND (< 2.0 µg/L)
8/11/2021: ND (< 2.0 µg/L)
11/12/2021: ND (< 2.0 µg/L)
3/2/2022: ND (< 2.0 µg/L)

MW-03 (14-19 FT)
5/11/2021: 1.8 J µg/L
8/11/2021: 1.9 J µg/L
11/1/2021: 2.1 µg/L
2/18/2022: 2.3 µg/L

MW-200 (15-20 FT)
5/10/2021: ND (< 2.0 µg/L)
8/10/2021: ND (< 2.0 µg/L)
11/15/2021: ND (< 2.0 µg/L)
3/3/2022: ND (< 2.0 µg/L)

MW-200S (5-10 FT)
5/10/2021: ND (< 2.0 µg/L)
8/10/2021: ND (< 2.0 µg/L)
11/15/2021: ND (< 2.0 µg/L)
3/3/2022: ND (< 2.0 µg/L)

MW-199S (2-7 FT)
5/21/2021: ND (< 4.0 µg/L)
11/15/2021: 4.9 µg/L

MW-113 (5-10 FT)
5/21/2021: ND (< 2.0 µg/L)
11/15/2021: 1.3 J µg/L

MW-124 (5-10 FT)
5/21/2021: ND (< 2.0 µg/L)
11/17/2021: ND (< 2.0 µg/L)

MW-05 (15.5-20.5 FT)
5/11/2021: ND (< 2.0 µg/L)
8/10/2021: ND (< 2.0 µg/L)
11/1/2021: ND (< 2.0 µg/L)
2/18/2022: ND (< 2.0 µg/L)

MW-02 (15.5-20.5 FT)
5/10/2021: 3.4 µg/L
8/10/2021: 4.0 µg/L
11/1/2021: 4.9 µg/L
2/17/2022: 4.9 µg/L

MW-04 (15.5-20.5 FT)
5/10/2021: ND (< 2.0 µg/L)
8/10/2021: ND (< 2.0 µg/L)
11/1/2021: ND (< 2.0 µg/L)
2/17/2022: ND (< 2.0 µg/L)

MW-10 (16.5-21.5 FT)
5/10/2021: 5.1 µg/L
8/10/2021: 5.1 µg/L
11/1/2021: 4.7 µg/L
2/17/2022: 4.2 µg/L

MW-09 (19.5-24.5 FT)
5/5/2021: 8.8 µg/L
8/4/2021: 6.8 µg/L
11/4/2021: 4.0 µg/L
3/4/2022: 5.2 µg/L

MW-07 (18-23 FT)
5/5/2021: ND (< 2.0 µg/L)
8/5/2021: ND (< 2.0 µg/L)
11/5/2021: ND (< 2.0 µg/L)
3/2/2022: ND (< 2.0 µg/L)

MW-36 (20-25 FT)
5/19/2021: ND (< 2.0 µg/L)
8/12/2021: ND (< 2.0 µg/L)
11/16/2021: ND (< 2.0 µg/L)
3/2/2022: ND (< 2.0 µg/L)

MW-222S (5.5-10.5 FT)
5/19/2021: ND (< 2.0 µg/L)
8/5/2021: ND (< 2.0 µg/L)
11/5/2021: ND (< 2.0 µg/L)
3/3/2022: ND (< 2.0 µg/L)

MW-24 (19-24 FT)
5/19/2021: ND (< 2.0 µg/L)
8/5/2021: ND (< 2.0 µg/L)
11/4/2021: ND (< 2.0 µg/L)
3/2/2022: ND (< 2.0 µg/L)

MW-14 (15-20 FT)
5/5/2021: ND (< 2.0 µg/L)
8/4/2021: ND (< 2.0 µg/L)
11/4/2021: ND (< 2.0 µg/L)
3/4/2022: ND (< 2.0 µg/L)

MW-65 (16-21 FT)
5/11/2021: ND (< 2.0 µg/L)
8/6/2021: ND (< 2.0 µg/L)
11/12/2021: ND (< 2.0 µg/L)
2/15/2022: ND (< 2.0 µg/L)

MW-48 (17-22 FT)
5/5/2021: 3.6 J µg/L
8/10/2021: 1.8 J µg/L
2/22/2022: 9.3 µg/L

MW-19 (15-20 FT)
5/20/2021: 540 µg/L
8/11/2021: 520 µg/L
11/15/2021: 290 µg/L
3/4/2022: 210 µg/L

MW-220S (6-11 FT)
5/17/2021: ND (< 2.0 µg/L)
8/9/2021: ND (< 2.0 µg/L)
11/4/2021: ND (< 2.0 µg/L)
2/8/2022: ND (< 2.0 µg/L)

MW-18 (13-18 FT)
5/10/2021: ND (< 2.0 µg/L)
8/9/2021: ND (< 2.0 µg/L)
11/2/2021: ND (< 2.0 µg/L)
2/7/2022: ND (< 2.0 µg/L)

MW-20 (13.5-18.5 FT)
5/10/2021: ND (< 2.0 µg/L)
8/9/2021: ND (< 2.0 µg/L)
11/2/2021: ND (< 2.0 µg/L)
2/8/2022: ND (< 2.0 µg/L)

MW-66 (15-20 FT)
5/7/2021: ND (< 2.0 µg/L)
8/6/2021: ND (< 2.0 µg/L)
11/15/2021: ND (< 2.0 µg/L)
2/15/2022: 0.94 J µg/L

MW-44 (16-21 FT)
5/12/2021: 8.6 µg/L
8/6/2021: 15 µg/L
11/15/2021: 16 µg/L
2/16/2022: 8.5 µg/L

MW-64 (15-20 FT)
5/12/2021: ND (< 2.0 µg/L)
8/9/2021: ND (< 2.0 µg/L)
11/15/2021: ND (< 2.0 µg/L)
2/8/2022: 4.7 µg/L

MW-50 (16-21 FT)
5/7/2021: 1.7 J µg/L
8/9/2021: ND (< 2.0 µg/L)
11/16/2021: ND (< 2.0 µg/L)
2/21/2022: ND (< 2.0 µg/L)

MW-29 (5-15 FT)
5/11/2021: 12 µg/L
8/11/2021: 12 µg/L
11/9/2021: 12 µg/L
3/3/2022: 8.2 µg/L

MW-49 (12.5-17.5 FT)
5/7/2021: 54 µg/L
8/10/2021: 68 µg/L
11/12/2021: 45 µg/L
2/7/2022: 27 µg/L

MW-21 (13.5-18.5 FT)
5/7/2021: 36 µg/L
8/11/2021: 66 µg/L
11/12/2021: 44 µg/L
2/7/2022: 11 µg/L

MW-22 (16.5-21.5 FT)
5/12/2021: 47 µg/L
8/6/2021: 50 µg/L
11/15/2021: 52 µg/L
2/16/2022: 57 µg/L

MW-120 (7-12 FT)
5/15/2021: ND (< 2.0 µg/L)
11/13/2021: ND (< 2.0 µg/L)

MW-55 (15-20 FT)
5/21/2021: ND (< 4.0 µg/L)
11/17/2021: ND (< 4.0 µg/L)

MW-58 (15-20 FT)
5/12/2021: 5.5 µg/L
8/6/2021: 5.2 µg/L
11/9/2021: 5.6 µg/L
2/24/2022: 4.5 µg/L

MW-56 (16-21 FT)
5/21/2021: ND (< 2.0 µg/L)
11/17/2021: ND (< 4.0 µg/L)

PW-16-02 (6-21 FT)
5/20/2021: ND (< 2.0 µg/L)
8/12/2021: ND (< 2.0 µg/L)
11/12/2021: ND (< 2.0 µg/L)
3/4/2022: ND (< 2.0 µg/L)

MW-62 (16.3-21.3 FT)
5/7/2021: 2.6 µg/L
8/10/2021: 3.3 µg/L
11/16/2021: 1.1 J µg/L
2/21/2022: 1.7 J µg/L

MW-63 (7-12 FT)
5/5/2021: ND (< 2.0 µg/L)
8/9/2021: ND (< 2.0 µg/L)
11/15/2021: ND (< 2.0 µg/L)
2/22/2022: ND (< 2.0 µg/L)

MW-51 (15-20 FT)
5/6/2021: 1.9 J µg/L
8/12/2021: 1.1 J µg/L
11/12/2021: ND (< 2.0 µg/L)
2/15/2022: ND (< 2.0 µg/L)

MW-23 (15-20 FT)
5/6/2021: ND (< 2.0 µg/L)
8/6/2021: ND (< 2.0 µg/L)
11/15/2021: 1.8 J µg/L
3/4/2022: 0.89 J µg/L

MW-47 (16-21 FT)
5/5/2021: ND (< 2.0 µg/L)
8/5/2021: ND (< 2.0 µg/L)
11/12/2021: ND (< 2.0 µg/L)
2/23/2022: ND (< 2.0 µg/L)

MW-46 (16-21 FT)
5/7/2021: 2.2 µg/L
8/5/2021: 2.9 µg/L
11/16/2021: ND (< 2.0 µg/L)
2/23/2022: ND (< 2.0 µg/L)

MW-45 (15-20 FT)
5/11/2021: ND (< 2.0 µg/L)
8/9/2021: ND (< 2.0 µg/L)
11/16/2021: ND (< 2.0 µg/L)
2/24/2022: ND (< 2.0 µg/L)

PW-16-01 (9.7-19.7 FT)
5/18/2021: ND (< 2.0 µg/L)
8/6/2021: 1.5 J µg/L
11/15/2021: ND (< 2.0 µg/L)
2/21/2022: ND (< 2.0 µg/L)

MW-54 (16-21 FT)
5/6/2021: 2.2 µg/L
8/4/2021: 1.6 J µg/L
11/18/2021: 1.4 J µg/L
3/3/2022: 2.0 µg/L

MW-55D (19-24 FT)
5/21/2021: ND (< 2.0 µg/L)
11/17/2021: ND (< 4.0 µg/L)

MW-122 (16-21 FT)
5/21/2021: ND (< 2.0 µg/L)
11/17/2021: ND (< 4.0 µg/L)

MW-57 (17-22 FT)
5/6/2021: ND (< 2.0 µg/L)
8/4/2021: ND (< 2.0 µg/L)
11/18/2021: 1.6 J µg/L
3/3/2022: 1.2 J µg/L

MW-52 (15-20 FT)
5/15/2021: ND (< 2.0 µg/L)
8/21/2021: 1.6 J µg/L
11/13/2021: 2.0 µg/L
2/19/2022: ND (< 2.0 µg/L)

MW-212S (6.5-11.5 FT)
5/15/2021: ND (< 2.0 µg/L)
8/21/2021: ND (< 2.0 µg/L)
11/6/2021: ND (< 2.0 µg/L)
2/19/2022: ND (< 2.0 µg/L)

MW-35 (19.5-24.5 FT)
5/15/2021: 4.0 µg/L
8/21/2021: 3.1 µg/L
11/6/2021: 3.9 µg/L
2/19/2022: 3.5 µg/L

MW-42 (16-21 FT)
5/15/2021: ND (< 2.0 µg/L)
8/28/2021: ND (< 2.0 µg/L)
11/6/2021: ND (< 2.0 µg/L)
2/19/2022: ND (< 2.0 µg/L)

MW-67 (9-14 FT)
5/5/2021: ND (< 2.0 µg/L)
8/12/2021: ND (< 2.0 µg/L)
11/15/2021: ND (< 2.0 µg/L)
2/22/2022: ND (< 2.0 µg/L)

MW-68 (15-20 FT)
5/5/2021: ND (< 2.0 µg/L)
8/5/2021: ND (< 2.0 µg/L)
11/12/2021: ND (< 2.0 µg/L)
2/23/2022: ND (< 2.0 µg/L)

MW-69 (15-20 FT)
5/12/2021: 4.7 µg/L
8/9/2021: 4.7 µg/L
11/17/2021: 4.7 µg/L
2/8/2022: 4.8 µg/L

MW-70 (15-20 FT)
5/11/2021: 2.7 µg/L
8/5/2021: 2.5 µg/L
11/16/2021: 2.5 µg/L
2/24/2022: 1.4 J µg/L

MW-208S (9-14 FT)
5/15/2021: ND (< 2.0 µg/L)
8/28/2021: ND (< 2.0 µg/L)
11/6/2021: ND (< 2.0 µg/L)
2/19/2022: ND (< 2.0 µg/L)

MW-71 (15-20 FT)
5/11/2021: ND (< 4.0 µg/L)
8/9/2021: ND (< 2.0 µg/L)
11/16/2021: ND (< 2.0 µg/L)
3/4/2022: 1.2 J µg/L

MW-219S (7-12 FT)
5/20/2021: ND (< 2.0 µg/L)
8/3/2021: ND (< 2.0 µg/L)
11/17/2021: ND (< 4.0 µg/L)
2/25/2022: ND (< 2.0 µg/L)

MW-54S (4.5-9.5 FT)
5/6/2021: ND (< 2.0 µg/L)
8/4/2021: ND (< 2.0 µg/L)
11/18/2021: ND (< 2.0 µg/L)
3/3/2022: ND (< 2.0 µg/L)

MW-53 (16-21 FT)
5/6/2021: 1.8 J µg/L
8/4/2021: 0.99 J µg/L
11/16/2021: 1.4 J µg/L
3/3/2022: 1.4 J µg/L

MW-43 (17-22 FT)
5/15/2021: 2.2 µg/L
8/21/2021: 2.3 µg/L
11/6/2021: 2.2 µg/L
2/19/2022: 2.2 µg/L

MW-213S (6-11 FT)
5/15/2021: ND (< 2.0 µg/L)
8/21/2021: ND (< 2.0 µg/L)
11/6/2021: ND (< 2.0 µg/L)
2/19/2022: ND (< 2.0 µg/L)

MW-211S (7-12 FT)
5/15/2021: ND (< 2.0 µg/L)
8/21/2021: ND (< 4.0 µg/L)
11/6/2021: ND (< 2.0 µg/L)
2/19/2022: ND (< 2.0 µg/L)

MW-15-61D (88-93 FT)
5/15/2021: ND (< 2.0 µg/L)
11/6/2021: ND (< 2.0 µg/L)

MW-34 (16.5-21.5 FT)
5/15/2021: 4.6 µg/L
8/28/2021: 4.1 µg/L
11/13/2021: 3.4 µg/L
2/19/2022: 3.6 µg/L

MW-210S (8-13 FT)
5/15/2021: ND (< 2.0 µg/L)
8/28/2021: ND (< 2.0 µg/L)
11/6/2021: ND (< 2.0 µg/L)
2/19/2022: 0.97 J µg/L

MW-41 (16-21 FT)
5/15/2021: ND (< 2.0 µg/L)
8/28/2021: 1.0 J µg/L
11/6/2021: 1.0 J µg/L
2/19/2022: 1.5 J µg/L

MW-209S (8-13 FT)
5/15/2021: ND (< 2.0 µg/L)
8/28/2021: ND (< 2.0 µg/L)
11/6/2021: ND (< 2.0 µg/L)
2/19/2022: ND (< 2.0 µg/L)

MW-30 (19-24 FT)
5/15/2021: 14 µg/L
8/28/2021: 12 µg/L
11/6/2021: 14 µg/L
2/19/2022: 14 µg/L

MW-31 (17-22 FT)
5/15/2021: ND (< 2.0 µg/L)
8/28/2021: ND (< 2.0 µg/L)
11/6/2021: ND (< 2.0 µg/L)
2/19/2022: ND (< 2.0 µg/L)

MW-218S (9-14 FT)
5/19/2021: ND (< 2.0 µg/L)
8/2/2021: ND (< 2.0 µg/L)
11/16/2021: ND (< 2.0 µg/L)
3/1/2022: ND (< 2.0 µg/L)

MW-40 (20-25 FT)
5/15/2021: ND (< 2.0 µg/L)
8/28/2021: ND (< 2.0 µg/L)
11/6/2021: ND (< 2.0 µg/L)
2/19/2022: ND (< 2.0 µg/L)

MW-32 (18-23 FT)
5/20/2021: ND (< 2.0 µg/L)
8/4/2021: ND (< 2.0 µg/L)
11/16/2021: ND (< 2.0 µg/L)
3/1/2022: ND (< 2.0 µg/L)

MW-33 (14-19 FT)
5/18/2021: ND (< 2.0 µg/L)
8/2/2021: ND (< 2.0 µg/L)
11/15/2021: ND (< 2.0 µg/L)
3/1/2022: ND (< 2.0 µg/L)

MW-39 (20-25 FT)
5/18/2021: ND (< 2.0 µg/L)
8/2/2021: ND (< 2.0 µg/L)
11/9/2021: ND (< 2.0 µg/L)
3/1/2022: ND (< 2.0 µg/L)

MW-37 (18-23 FT)
5/19/2021: ND (< 2.0 µg/L)
8/3/2021: ND (< 2.0 µg/L)
11/16/2021: ND (< 2.0 µg/L)
3/3/2022: ND (< 2.0 µg/L)

MW-38 (15-20 FT)
5/20/2021: 2.6 µg/L
8/3/2021: ND (< 2.0 µg/L)
11/17/2021: ND (< 2.0 µg/L)
3/3/2022: ND (< 2.0 µg/L)

MW-27
MW-114
MW-28
MW-26
LMW-15-07
LMW-20-11
LMW-15-06
LMW-15-08
LMW-15-10
TW-16-03
TW-16-04
LMW-20-19
LMW-15-09
LMW-20-21
LMW-20-28
LMW-20-22
LMW-20-24
LMW-15-02
LMW-20-13
LMW-20-27
LMW-20-25
LMW-15-05
LMW-15-03
LMW-20-17
LMW-20-26
LMW-20-12
LMW-15-04
LMW-20-16
LMW-20-18
LMW-15-01
LMW-20-15
LMW-20-14
LMW-20-20
LMW-20-23
ESD-1
ESD-2
ESD-3
ESD-4
VAULT V-ESD-1
VAULT V-ESD-2
VAULT V-ESD-3
VAULT V-ESD-4
VAULT V-ESD-5
TW-16-02
TW-16-01
SSDS Location
PTS Building
HCS Location
EASTERN DIVERSION CHAMBER
WESTERN DIVERSION CHAMBER
LEVAN RD

LEGEND

- ON-SITE MONITORING WELL 1,4-DIOXANE ≤ 350 µg/L
- **BLUE/BOLD TEXT** — EXCEEDANCE OF THE NONRESIDENTIAL DRINKING WATER CRITERIA FROM PAST AND PRESENT SAMPLING EVENTS
- WELL NOT SAMPLED
- VAULT (2 FEET x 2 FEET)
- VAULT (4 FEET x 6 FEET)
- WELL SCREEN (4-INCH SDR-11 HDPE, CUSTOM SLOTTED)
- WELL BLANK CASING (4-INCH SDR-11 HDPE)
- WELL BLANK CASING (6-INCH SDR-11 HDPE)
- FORD PROPERTY BOUNDARY

NOTES:
FIGURE ONLY SHOWS THE FOUR MOST RECENT QUARTERS OF DATA (MAY 2021, AUGUST 2021, NOVEMBER 2021, AND FEBRUARY/MARCH 2022). FULL SET OF DATA CAN BE FOUND IN THE CORRESPONDING TABLES.

µg/L - MICROGRAMS PER LITER (PARTS PER BILLION)

≤ - LESS THAN OR EQUAL TO

> - GREATER THAN

THE EGLE NONRESIDENTIAL DRINKING WATER CRITERIA FOR 1,4-DIOXANE IS 350 µg/L. ANALYTICAL METHOD: 8260B SIM FOR VOLATILE ORGANIC COMPOUNDS.

FT = SCREENED INTERVAL IN FEET BELOW GROUND SURFACE

"ND", "<" INDICATES VALUE IS BELOW THE LABORATORY REPORTING LIMIT FOR 1,4-DIOXANE.

J = ESTIMATED RESULT

MW = MONITORING WELL, TW = TEST WELL, PW = PUMPING WELL

LMW = LIGHT NON-AQUEOUS PHASE LIQUID MONITORING WELL

EGLE = MICHIGAN DEPARTMENT OF ENVIRONMENT, GREAT LAKES, AND ENERGY

HDPE = HIGH-DENSITY POLYETHYLENE,

SDR = STANDARD DIMENSIONAL RATIO

SSDS = SUB-SLAB DEPRESSURIZATION SYSTEM

HCS = HYDRAULIC CONTROL SYSTEM

ESD = EASTERN STORM DRAIN

PTS = POWERHOUSE TREATMENT SYSTEM

0 300 600
SCALE IN FEET

FORD MOTOR COMPANY
LIVONIA TRANSMISSION PLANT
LIVONIA, MICHIGAN

ON-SITE MONITORING WELLS 1,4-DIOXANE IN GROUNDWATER

ARCADIS

FIGURE 8

CITY: Novi DIV: ENV DB: MG PIC: R. ELLIS PM: K. HINSKEY TM: A. PAULSON TR: P. CURRY PROJECT NUMBER: 30080642.602.01 COORDINATE SYSTEM: NAD 1983 StatePlane Michigan South FIPS 2113 Feet
T:_ENV\NoviBrighton_MI\Ford\LivoniaGIS\docs\GEC\2022\Quarterly Progress Report - 1Q-2022\Figure 8_On-Site GW DX.mxd PLOTTED: 4/29/2022 4:17:04 PM BY: mai00749

This document is a DRAFT document that has not received approval from EGLE. This document was prepared pursuant to a court Consent Decree. The opinions, findings, and conclusions expressed are those of the authors and not those of EGLE.

MW-131S (2.5-12.5 FT)
5/18/2021: ND (< 2.0 µg/L)
8/18/2021: ND (< 2.0 µg/L)
11/2/2021: ND (< 2.0 µg/L)
2/9/2022: ND (< 2.0 µg/L)

MW-85SR (4.5-9.5 FT)
5/14/2021: ND (< 2.0 µg/L)
8/11/2021: ND (< 2.0 µg/L)
11/1/2021: ND (< 2.0 µg/L)
2/9/2022: ND (< 2.0 µg/L)

MW-83S (3-13 FT)
5/6/2021: ND (< 2.0 µg/L)
8/13/2021: ND (< 2.0 µg/L)
11/11/2021: ND (< 2.0 µg/L)
2/24/2022: ND (< 2.0 µg/L)

MW-83 (8-13 FT)
5/6/2021: ND (< 2.0 µg/L)
8/13/2021: ND (< 2.0 µg/L)
11/11/2021: ND (< 2.0 µg/L)
2/23/2022: ND (< 2.0 µg/L)

MW-82SR (5-15 FT)
5/7/2021: ND (< 2.0 µg/L)
8/18/2021: ND (< 2.0 µg/L)
11/10/2021: ND (< 2.0 µg/L)
2/23/2022: ND (< 2.0 µg/L)

MW-82D (18-23 FT)
5/7/2021: ND (< 2.0 µg/L)
8/18/2021: ND (< 2.0 µg/L)
11/10/2021: ND (< 2.0 µg/L)
2/23/2022: ND (< 2.0 µg/L)

MW-102 (10-15 FT)
5/18/2021: 0.89 J µg/L
8/18/2021: ND (< 2.0 µg/L)
11/3/2021: ND (< 2.0 µg/L)
2/10/2022: ND (< 2.0 µg/L)

MW-105S (2.5-12.5 FT)
5/18/2021: ND (< 2.0 µg/L)
8/18/2021: ND (< 2.0 µg/L)
11/3/2021: ND (< 2.0 µg/L)
2/9/2022: ND (< 2.0 µg/L)

MW-132S (2.5-12.5 FT)
5/18/2021: ND (< 2.0 µg/L)
8/13/2021: ND (< 2.0 µg/L)
11/2/2021: ND (< 2.0 µg/L)
2/8/2022: ND (< 2.0 µg/L)

MW-142S (2.5-7.5 FT)
5/14/2021: ND (< 2.0 µg/L)
8/13/2021: ND (< 2.0 µg/L)
11/2/2021: ND (< 2.0 µg/L)
2/9/2022: ND (< 2.0 µg/L)

MW-72S (3-13 FT)
5/12/2021: ND (< 2.0 µg/L)
8/16/2021: ND (< 2.0 µg/L)
11/16/2021: ND (< 2.0 µg/L)
2/10/2022: ND (< 2.0 µg/L)

MW-102S (2.5-12.5 FT)
5/18/2021: ND (< 2.0 µg/L)
8/16/2021: ND (< 2.0 µg/L)
11/3/2021: ND (< 2.0 µg/L)
2/10/2022: ND (< 2.0 µg/L)

ROSATI AVE

MW-141S (3-8 FT)
5/17/2021: ND (< 2.0 µg/L)
8/10/2021: ND (< 2.0 µg/L)
11/5/2021: ND (< 2.0 µg/L)
2/22/2022: ND (< 2.0 µg/L)

MW-85 (8-13 FT)
5/14/2021: ND (< 2.0 µg/L)
8/11/2021: ND (< 2.0 µg/L)
11/1/2021: ND (< 2.0 µg/L)
2/8/2022: ND (< 2.0 µg/L)

MW-108S (2.5-12.5 FT)
5/13/2021: ND (< 2.0 µg/L)
8/11/2021: ND (< 2.0 µg/L)
11/1/2021: ND (< 2.0 µg/L)
2/8/2022: ND (< 2.0 µg/L)

MW-73D (13.5-18.5 FT)
5/12/2021: 2.4 µg/L
8/16/2021: 2.7 µg/L
11/17/2021: 4.1 µg/L
2/7/2022: ND (< 2.0 µg/L)

MW-72 (15-20 FT)
5/12/2021: ND (< 2.0 µg/L)
8/16/2021: ND (< 2.0 µg/L)
11/16/2021: ND (< 2.0 µg/L)
2/10/2022: ND (< 2.0 µg/L)

MW-79D (10-15 FT)
5/17/2021: ND (< 2.0 µg/L)
8/10/2021: ND (< 2.0 µg/L)
11/5/2021: ND (< 2.0 µg/L)
2/22/2022: ND (< 2.0 µg/L)

MW-137S (2-7 FT)
5/20/2021: ND (< 2.0 µg/L)
8/16/2021: ND (< 2.0 µg/L)
11/8/2021: ND (< 2.0 µg/L)
2/25/2022: ND (< 2.0 µg/L)

MW-136S (2-7 FT)
5/5/2021: ND (< 2.0 µg/L)
8/18/2021: ND (< 2.0 µg/L)
11/9/2021: ND (< 2.0 µg/L)
3/3/2022: ND (< 2.0 µg/L)

MW-107S (2.5-12.5 FT)
5/6/2021: ND (< 2.0 µg/L)
8/13/2021: ND (< 2.0 µg/L)
11/10/2021: ND (< 2.0 µg/L)
2/25/2022: ND (< 2.0 µg/L)

MW-73SR (2.5-12.5 FT)
5/12/2021: ND (< 2.0 µg/L)
8/16/2021: ND (< 2.0 µg/L)
11/17/2021: ND (< 2.0 µg/L)
2/7/2022: 1.2 J µg/L

MW-80SR (2.5-12.5 FT)
5/20/2021: ND (< 2.0 µg/L)
8/12/2021: ND (< 2.0 µg/L)
11/8/2021: ND (< 2.0 µg/L)
2/25/2022: ND (< 2.0 µg/L)

CAPITOL ST

MW-133S (4-9 FT)
5/10/2021: ND (< 2.0 µg/L)
8/18/2021: ND (< 2.0 µg/L)
11/5/2021: ND (< 2.0 µg/L)
2/22/2022: ND (< 2.0 µg/L)

MW-134S (5-10 FT)
5/10/2021: ND (< 2.0 µg/L)
8/19/2021: ND (< 2.0 µg/L)
11/9/2021: ND (< 2.0 µg/L)
2/15/2022: ND (< 2.0 µg/L)

MW-79SR (2.5-12.5 FT)
5/17/2021: ND (< 2.0 µg/L)
8/10/2021: ND (< 2.0 µg/L)
11/5/2021: ND (< 2.0 µg/L)
2/22/2022: ND (< 2.0 µg/L)

MW-140S (2-7 FT)
5/13/2021: ND (< 2.0 µg/L)
8/9/2021: ND (< 2.0 µg/L)
11/5/2021: ND (< 2.0 µg/L)
2/22/2022: ND (< 2.0 µg/L)

MW-98S (2.5-12.5 FT)
5/6/2021: ND (< 2.0 µg/L)
8/19/2021: ND (< 2.0 µg/L)
11/4/2021: ND (< 2.0 µg/L)
2/16/2022: ND (< 2.0 µg/L)

BREWSTER ST

MW-135S (5-10 FT)
5/13/2021: ND (< 2.0 µg/L)
8/19/2021: ND (< 2.0 µg/L)
11/5/2021: ND (< 2.0 µg/L)
2/11/2022: ND (< 2.0 µg/L)

MW-74 (14-19 FT)
5/13/2021: 1.3 J µg/L
8/16/2021: ND (< 2.0 µg/L)
11/16/2021: 1.3 J µg/L
2/7/2022: 0.90 J µg/L

MW-139S (2-7 FT)
5/12/2021: ND (< 2.0 µg/L)
8/10/2021: ND (< 2.0 µg/L)
11/5/2021: ND (< 2.0 µg/L)
2/16/2022: ND (< 2.0 µg/L)

BEACON ST

MW-78S (2.5-12.5 FT)
5/20/2021: ND (< 2.0 µg/L)
8/20/2021: ND (< 2.0 µg/L)
11/11/2021: ND (< 2.0 µg/L)
2/18/2022: ND (< 2.0 µg/L)

MW-138S (2-7 FT)
5/18/2021: ND (< 2.0 µg/L)
8/19/2021: ND (< 2.0 µg/L)
11/5/2021: 0.89 J µg/L
2/21/2022: ND (< 2.0 µg/L)

STARK RD

MW-81S (2.5-12.5 FT)
5/11/2021: ND (< 2.0 µg/L)
8/18/2021: ND (< 2.0 µg/L)
11/8/2021: ND (< 2.0 µg/L)
2/11/2022: ND (< 2.0 µg/L)

MW-74S (3-13 FT)
5/13/2021: ND (< 2.0 µg/L)
8/16/2021: ND (< 2.0 µg/L)
11/16/2021: ND (< 2.0 µg/L)
2/8/2022: ND (< 2.0 µg/L)

MW-84 (8-13 FT)
5/6/2021: ND (< 2.0 µg/L)
8/5/2021: ND (< 2.0 µg/L)
11/8/2021: ND (< 2.0 µg/L)
2/16/2022: ND (< 2.0 µg/L)

MW-78 (7-12 FT)
5/20/2021: ND (< 2.0 µg/L)
8/20/2021: ND (< 2.0 µg/L)
11/11/2021: ND (< 2.0 µg/L)
2/18/2022: ND (< 2.0 µg/L)

MW-96S (2.5-12.5 FT)
5/19/2021: ND (< 2.0 µg/L)
8/9/2021: ND (< 2.0 µg/L)
11/1/2021: ND (< 2.0 µg/L)
2/9/2022: ND (< 2.0 µg/L)

MW-106S (2.5-12.5 FT)
5/18/2021: ND (< 2.0 µg/L)
8/11/2021: ND (< 2.0 µg/L)
11/3/2021: ND (< 2.0 µg/L)
2/18/2022: ND (< 2.0 µg/L)

MW-81 (8-13 FT)
5/11/2021: ND (< 2.0 µg/L)
8/18/2021: ND (< 2.0 µg/L)
11/8/2021: ND (< 2.0 µg/L)
2/11/2022: ND (< 2.0 µg/L)

BELDEN CT

MW-99S (3-13 FT)
5/19/2021: ND (< 2.0 µg/L)
8/16/2021: ND (< 2.0 µg/L)
11/18/2021: ND (< 2.0 µg/L)
2/24/2022: ND (< 2.0 µg/L)

MW-84S (2.5-12.5 FT)
5/6/2021: ND (< 2.0 µg/L)
8/5/2021: ND (< 2.0 µg/L)
11/9/2021: ND (< 2.0 µg/L)
2/16/2022: ND (< 2.0 µg/L)

MW-77 (9-14 FT)
5/19/2021: ND (< 2.0 µg/L)
8/19/2021: ND (< 2.0 µg/L)
11/4/2021: ND (< 2.0 µg/L)
2/9/2022: ND (< 2.0 µg/L)

MW-192S (2.5-7.5 FT)
5/6/2021: ND (< 2.0 µg/L)
8/19/2021: ND (< 2.0 µg/L)
11/4/2021: ND (< 2.0 µg/L)
2/18/2022: ND (< 2.0 µg/L)

WADSWORTH ST

MW-75SR (2.5-12.5 FT)
5/19/2021: ND (< 2.0 µg/L)
8/13/2021: ND (< 2.0 µg/L)
11/18/2021: ND (< 2.0 µg/L)
2/24/2022: ND (< 2.0 µg/L)

MW-86S (2.5-12.5 FT)
5/11/2021: ND (< 2.0 µg/L)
8/3/2021: ND (< 2.0 µg/L)
11/9/2021: ND (< 2.0 µg/L)
2/14/2022: ND (< 2.0 µg/L)

MW-86 (12-17 FT)
5/11/2021: ND (< 2.0 µg/L)
8/3/2021: ND (< 2.0 µg/L)
11/9/2021: ND (< 2.0 µg/L)
2/14/2022: ND (< 2.0 µg/L)

MW-77S (2.5-12.5 FT)
5/19/2021: ND (< 2.0 µg/L)
8/19/2021: ND (< 2.0 µg/L)
11/4/2021: ND (< 2.0 µg/L)
2/9/2022: ND (< 2.0 µg/L)

MW-75D (12-17 FT)
5/19/2021: 1.3 J µg/L
8/16/2021: 1.2 J µg/L
11/17/2021: 2.2 µg/L
2/24/2022: 1.5 J µg/L

MW-97S (2.5-12.5 FT)
5/19/2021: ND (< 2.0 µg/L)
8/19/2021: ND (< 2.0 µg/L)
11/9/2021: ND (< 2.0 µg/L)
2/22/2022: ND (< 2.0 µg/L)

STANDISH ST

MW-100S (3-13 FT)
5/20/2021: ND (< 2.0 µg/L)
8/13/2021: ND (< 2.0 µg/L)
11/18/2021: 1.0 J µg/L
2/28/2022: ND (< 2.0 µg/L)

MW-87S (4.5-14.5 FT)
5/13/2021: ND (< 2.0 µg/L)
8/2/2021: ND (< 2.0 µg/L)
11/1/2021: ND (< 2.0 µg/L)
2/9/2022: ND (< 2.0 µg/L)

MW-87 (14-19 FT)
5/13/2021: ND (< 2.0 µg/L)
8/2/2021: ND (< 2.0 µg/L)
11/1/2021: ND (< 2.0 µg/L)
2/9/2022: ND (< 2.0 µg/L)

MW-101S (4.5-14.5 FT)
5/20/2021: ND (< 2.0 µg/L)
8/13/2021: ND (< 2.0 µg/L)
11/19/2021: ND (< 2.0 µg/L)
2/25/2022: ND (< 2.0 µg/L)

MW-76 (15-20 FT)
5/13/2021: ND (< 2.0 µg/L)
8/13/2021: ND (< 2.0 J µg/L)
11/11/2021: ND (< 2.0 µg/L)
2/28/2022: ND (< 2.0 µg/L)

PRISCILLA LN

MW-76S (4.5-14.5 FT)
5/13/2021: ND (< 2.0 µg/L)
8/19/2021: ND (< 2.0 µg/L)
11/11/2021: ND (< 2.0 µg/L)
2/28/2022: ND (< 2.0 µg/L)

PLYMOUTH RD

YALE ST

WAYNE RD

LAUREL ST

LEGEND

- PROPERTY BOUNDARY
- FORD PROPERTY BOUNDARY
- OFF-SITE MONITORING WELL 1,4-DIOXANE ≤ 7.2 µg/L

NOTES:
FIGURE ONLY SHOWS THE FOUR MOST RECENT QUARTERS OF DATA (MAY 2021, AUGUST 2021, NOVEMBER 2021, AND FEBRUARY /MARCH 2022). FULL SET OF DATA CAN BE FOUND IN THE CORRESPONDING TABLES.

µg/L - MICROGRAMS PER LITER (PARTS PER BILLION)

≤ - LESS THAN OR EQUAL TO

THE SITE SPECIFIC RESIDENTIAL DRINKING WATER CRITERIA FOR 1,4-DIOXANE IS 7.2 µg/L.

ANALYTICAL METHOD: 8260B SIM FOR SEMI-VOLATILE ORGANIC COMPOUNDS.

FT = SCREENED INTERVAL IN FEET BELOW GROUND SURFACE

J = ESTIMATED CONCENTRATION ABOVE THE METHOD DETECTION LIMIT AND BELOW THE REPORTING LIMIT.

"ND", "<" INDICATES VALUE IS BELOW THE LABORATORY REPORTING LIMIT FOR 1,4-DIOXANE.

MW = MONITORING WELL

EGLE = MICHIGAN DEPARTMENT OF ENVIRONMENT, GREAT LAKES, AND ENERGY

0 300 600
SCALE IN FEET

FORD MOTOR COMPANY
LIVONIA TRANSMISSION PLANT
LIVONIA, MICHIGAN

OFF-SITE MONITORING WELLS 1,4-DIOXANE IN GROUNDWATER

ARCADIS

FIGURE 9

CITY: NOVI DIV: ENV DB: MG PIC: R_ELLIS PM: K_HINSKEY TM: A_PAULSON TR: P_CURRY PROJECT NUMBER: 30080642.602.01 COORDINATE SYSTEM: NAD 1983 StatePlane Michigan South FIPS 2113 Feet
T:\data_ENV\Novi\Brighton_MI\Ford\Livonia\GIS\docs\GEC\2022\Quarterly Progress Report - 1Q-2022\Figure 9_Off-Site GWA DX.mxd PLOTTED: 4/7/2022 2:12:43 PM BY: P. SELVARAJ

This document is a DRAFT document that has not received approval from EGLE. This document was prepared pursuant to a court Consent Decree. The opinions, findings, and conclusions expressed are those of the authors and not those of EGLE.

MW-72 (15-20 FT)
5/12/2021: ND (< 1.0 µg/L)
8/16/2021: ND (< 1.0 µg/L)
11/16/2021: ND (< 1.0 µg/L)
2/10/2022: ND (< 1.0 µg/L)

MW-72S (3-13 FT)
5/12/2021: ND (< 1.0 µg/L)
8/16/2021: ND (< 1.0 µg/L)
11/16/2021: ND (< 1.0 µg/L)
2/10/2022: ND (< 1.0 µg/L)

MW-102S (2.5-12.5 FT)
5/18/2021: ND (< 1.0 µg/L)
8/16/2021: ND (< 1.0 µg/L)
11/3/2021: ND (< 1.0 µg/L)
2/10/2022: ND (< 1.0 µg/L)

MW-102 (10-15 FT)
5/18/2021: ND (< 1.0 µg/L)
8/18/2021: ND (< 1.0 µg/L)
11/3/2021: ND (< 1.0 µg/L)
2/10/2022: ND (< 1.0 µg/L)

MW-131S (2.5-12.5 FT)
5/18/2021: ND (< 1.0 µg/L)
8/18/2021: ND (< 1.0 µg/L)
11/2/2021: ND (< 1.0 µg/L)
2/9/2022: ND (< 1.0 µg/L)

MW-105S (2.5-12.5 FT)
5/18/2021: ND (< 1.0 µg/L)
8/18/2021: ND (< 1.0 µg/L)
11/3/2021: ND (< 1.0 µg/L)
2/9/2022: ND (< 1.0 µg/L)

MW-132S (2.5-12.5 FT)
5/18/2021: ND (< 1.0 µg/L)
8/13/2021: ND (< 1.0 µg/L)
11/2/2021: ND (< 1.0 µg/L)
2/8/2022: ND (< 1.0 µg/L)

MW-85SR (4.5-9.5 FT)
5/14/2021: ND (< 1.0 µg/L)
8/11/2021: ND (< 1.0 µg/L)
11/1/2021: ND (< 1.0 µg/L)
2/9/2022: ND (< 1.0 µg/L)

MW-108S (2.5-12.5 FT)
5/13/2021: ND (< 1.0 µg/L)
8/11/2021: ND (< 1.0 µg/L)
11/1/2021: ND (< 1.0 µg/L)
2/8/2022: ND (< 1.0 µg/L)

MW-142S (2.5-7.5 FT)
5/14/2021: ND (< 1.0 µg/L)
8/13/2021: ND (< 1.0 µg/L)
11/2/2021: ND (< 1.0 µg/L)
2/9/2022: ND (< 1.0 µg/L)

MW-83S (3-13 FT)
5/6/2021: ND (< 1.0 µg/L)
8/13/2021: ND (< 1.0 µg/L)
11/11/2021: ND (< 1.0 µg/L)
2/24/2022: ND (< 1.0 µg/L)

MW-83 (8-13 FT)
5/6/2021: ND (< 1.0 µg/L)
8/13/2021: ND (< 1.0 µg/L)
11/11/2021: ND (< 1.0 µg/L)
2/23/2022: ND (< 1.0 µg/L)

MW-107S (2.5-12.5 FT)
5/6/2021: ND (< 1.0 µg/L)
8/13/2021: ND (< 1.0 µg/L)
11/10/2021: ND (< 1.0 µg/L)
2/25/2022: ND (< 1.0 µg/L)

MW-82SR (5-15 FT)
5/7/2021: ND (< 1.0 µg/L)
8/18/2021: ND (< 1.0 µg/L)
11/10/2021: ND (< 1.0 µg/L)
2/23/2022: ND (< 1.0 µg/L)

MW-82D (18-23 FT)
5/7/2021: ND (< 1.0 µg/L)
8/18/2021: ND (< 1.0 µg/L)
11/10/2021: ND (< 1.0 µg/L)
2/23/2022: ND (< 1.0 µg/L)

ROSATI AVE

MW-136S (2-7 FT)
5/5/2021: ND (< 1.0 µg/L)
8/18/2021: ND (< 1.0 µg/L)
11/9/2021: ND (< 1.0 µg/L)
3/3/2022: ND (< 1.0 µg/L)

MW-137S (2-7 FT)
5/20/2021: ND (< 1.0 µg/L)
8/16/2021: ND (< 1.0 µg/L)
11/8/2021: ND (< 1.0 µg/L)
2/25/2022: ND (< 1.0 µg/L)

CAPITOL ST

MW-133S (4-9 FT)
5/10/2021: ND (< 1.0 µg/L)
8/18/2021: ND (< 1.0 µg/L)
11/5/2021: ND (< 1.0 µg/L)
2/22/2022: ND (< 1.0 µg/L)

MW-134S (5-10 FT)
5/10/2021: ND (< 1.0 µg/L)
8/19/2021: ND (< 1.0 µg/L)
11/9/2021: ND (< 1.0 µg/L)
2/15/2022: ND (< 1.0 µg/L)

MW-135S (5-10 FT)
5/13/2021: ND (< 1.0 µg/L)
8/19/2021: ND (< 1.0 µg/L)
11/5/2021: ND (< 1.0 µg/L)
2/11/2022: ND (< 1.0 µg/L)

MW-81 (8-13 FT)
5/11/2021: ND (< 1.0 µg/L)
8/18/2021: ND (< 1.0 µg/L)
11/8/2021: ND (< 1.0 µg/L)
2/11/2022: ND (< 1.0 µg/L)

MW-81S (2.5-12.5 FT)
5/11/2021: ND (< 1.0 µg/L)
8/18/2021: ND (< 1.0 µg/L)
11/8/2021: ND (< 1.0 µg/L)
2/11/2022: ND (< 1.0 µg/L)

MW-106S (2.5-12.5 FT)
5/18/2021: ND (< 1.0 µg/L)
8/11/2021: ND (< 1.0 µg/L)
11/3/2021: ND (< 1.0 µg/L)
2/18/2022: ND (< 1.0 µg/L)

MW-73SR (2.5-12.5 FT)
5/12/2021: 0.22 J µg/L
8/16/2021: ND (< 1.0 µg/L)
11/17/2021: ND (< 1.0 µg/L)
2/7/2022: ND (< 1.0 µg/L)

MW-73D (13.5-18.5 FT)
5/12/2021: ND (< 1.0 µg/L)
8/16/2021: ND (< 1.0 µg/L)
11/17/2021: ND (< 1.0 µg/L)
2/7/2022: ND (< 1.0 µg/L)

MW-74 (14-19 FT)
5/13/2021: ND (< 1.0 µg/L)
8/16/2021: ND (< 1.0 µg/L)
11/16/2021: ND (< 1.0 µg/L)
2/7/2022: ND (< 1.0 µg/L)

MW-74S (3-13 FT)
5/13/2021: ND (< 1.0 µg/L)
8/16/2021: ND (< 1.0 µg/L)
11/16/2021: ND (< 1.0 µg/L)
2/8/2022: ND (< 1.0 µg/L)

MW-79D (10-15 FT)
5/17/2021: ND (< 1.0 µg/L)
8/10/2021: ND (< 1.0 µg/L)
11/5/2021: ND (< 1.0 µg/L)
2/22/2022: ND (< 1.0 µg/L)

MW-79SR (2.5-12.5 FT)
5/17/2021: ND (< 1.0 µg/L)
8/10/2021: ND (< 1.0 µg/L)
11/5/2021: ND (< 1.0 µg/L)
2/22/2022: ND (< 1.0 µg/L)

MW-141S (3-8 FT)
5/17/2021: ND (< 1.0 µg/L)
8/10/2021: ND (< 1.0 µg/L)
11/5/2021: ND (< 1.0 µg/L)
2/22/2022: ND (< 1.0 µg/L)

MW-85 (8-13 FT)
5/14/2021: ND (< 1.0 µg/L)
8/11/2021: ND (< 1.0 µg/L)
11/1/2021: ND (< 1.0 µg/L)
2/8/2022: ND (< 1.0 µg/L)

MW-80SR (2.5-12.5 FT)
5/20/2021: ND (< 1.0 µg/L)
8/12/2021: ND (< 1.0 µg/L)
11/8/2021: ND (< 1.0 µg/L)
2/25/2022: ND (< 1.0 µg/L)

MW-139S (2-7 FT)
5/12/2021: ND (< 1.0 µg/L)
8/10/2021: ND (< 1.0 µg/L)
11/5/2021: ND (< 1.0 µg/L)
2/16/2022: ND (< 1.0 µg/L)

MW-138S (2-7 FT)
5/18/2021: ND (< 1.0 µg/L)
8/19/2021: ND (< 1.0 µg/L)
11/5/2021: ND (< 1.0 µg/L)
2/21/2022: ND (< 1.0 µg/L)

MW-140S (2-7 FT)
5/13/2021: ND (< 1.0 µg/L)
8/9/2021: ND (< 1.0 µg/L)
11/5/2021: ND (< 1.0 µg/L)
2/22/2022: ND (< 1.0 µg/L)

BEACON ST

MW-78 (7-12 FT)
5/20/2021: ND (< 1.0 µg/L)
8/20/2021: ND (< 1.0 µg/L)
11/11/2021: ND (< 1.0 µg/L)
2/18/2022: ND (< 1.0 µg/L)

MW-98S (2.5-12.5 FT)
5/6/2021: ND (< 1.0 µg/L)
8/19/2021: ND (< 1.0 µg/L)
11/4/2021: ND (< 1.0 µg/L)
2/16/2022: ND (< 1.0 µg/L)

MW-84S (2.5-12.5 FT)
5/6/2021: 0.14 J µg/L
8/5/2021: ND (< 1.0 µg/L)
11/9/2021: ND (< 1.0 µg/L)
2/16/2022: ND (< 1.0 µg/L)

MW-99S (3-13 FT)
5/19/2021: ND (< 1.0 µg/L)
8/16/2021: ND (< 1.0 µg/L)
11/18/2021: ND (< 1.0 µg/L)
2/24/2022: ND (< 1.0 µg/L)

MW-84 (8-13 FT)
5/6/2021: 0.11 J µg/L
8/5/2021: ND (< 1.0 µg/L)
11/8/2021: ND (< 1.0 µg/L)
2/16/2022: ND (< 1.0 µg/L)

BELDEN CT

MW-78S (2.5-12.5 FT)
5/20/2021: ND (< 1.0 µg/L)
8/20/2021: ND (< 1.0 µg/L)
11/11/2021: ND (< 1.0 µg/L)
2/18/2022: ND (< 1.0 µg/L)

MW-96S (2.5-12.5 FT)
5/19/2021: ND (< 1.0 µg/L)
8/9/2021: ND (< 1.0 µg/L)
11/1/2021: ND (< 1.0 µg/L)
2/9/2022: ND (< 1.0 µg/L)

MW-192S (2.5-7.5 FT)
5/6/2021: ND (< 1.0 µg/L)
8/19/2021: ND (< 1.0 µg/L)
11/4/2021: ND (< 1.0 µg/L)
2/18/2022: ND (< 1.0 µg/L)

STARK RD

MW-75D (12-17 FT)
5/19/2021: ND (< 1.0 µg/L)
8/16/2021: ND (< 1.0 µg/L)
11/17/2021: ND (< 1.0 µg/L)
2/24/2022: ND (< 1.0 µg/L)

MW-86 (12-17 FT)
5/11/2021: ND (< 1.0 µg/L)
8/3/2021: ND (< 1.0 µg/L)
11/9/2021: ND (< 1.0 µg/L)
2/14/2022: ND (< 1.0 µg/L)

MW-77S (2.5-12.5 FT)
5/19/2021: ND (< 1.0 µg/L)
8/19/2021: ND (< 1.0 µg/L)
11/4/2021: ND (< 1.0 µg/L)
2/9/2022: ND (< 1.0 µg/L)

MW-77 (9-14 FT)
5/19/2021: ND (< 1.0 µg/L)
8/19/2021: ND (< 1.0 µg/L)
11/4/2021: ND (< 1.0 µg/L)
2/9/2022: ND (< 1.0 µg/L)

WADSWORTH ST

MW-75SR (2.5-12.5 FT)
5/19/2021: ND (< 1.0 µg/L)
8/13/2021: ND (< 1.0 µg/L)
11/18/2021: ND (< 1.0 µg/L)
2/24/2022: ND (< 1.0 µg/L)

MW-86S (2.5-12.5 FT)
5/11/2021: ND (< 1.0 µg/L)
8/3/2021: ND (< 1.0 µg/L)
11/9/2021: ND (< 1.0 µg/L)
2/14/2022: ND (< 1.0 µg/L)

MW-97S (2.5-12.5 FT)
5/19/2021: ND (< 1.0 µg/L)
8/19/2021: ND (< 1.0 µg/L)
11/9/2021: ND (< 1.0 µg/L)
2/22/2022: ND (< 1.0 µg/L)

MW-100S (3-13 FT)
5/20/2021: ND (< 1.0 µg/L)
8/13/2021: ND (< 1.0 µg/L)
11/18/2021: ND (< 1.0 µg/L)
2/28/2022: ND (< 1.0 µg/L)

STANDISH ST

BOSTON POST ST

MW-87S (4.5-14.5 FT)
5/13/2021: ND (< 1.0 µg/L)
8/2/2021: ND (< 1.0 µg/L)
11/1/2021: ND (< 1.0 µg/L)
2/9/2022: ND (< 1.0 µg/L)

MW-87 (14-19 FT)
5/13/2021: ND (< 1.0 µg/L)
8/2/2021: ND (< 1.0 µg/L)
11/1/2021: ND (< 1.0 µg/L)
2/9/2022: ND (< 1.0 µg/L)

PRISCILLA LN

MW-101S (4.5-14.5 FT)
5/20/2021: ND (< 1.0 µg/L)
8/13/2021: ND (< 1.0 µg/L)
11/19/2021: ND (< 1.0 µg/L)
2/25/2022: ND (< 1.0 µg/L)

MW-76 (15-20 FT)
5/13/2021: ND (< 1.0 µg/L)
8/13/2021: ND (< 1.0 J µg/L)
11/11/2021: ND (< 1.0 µg/L)
2/28/2022: ND (< 1.0 µg/L)

MW-76S (4.5-14.5 FT)
5/13/2021: ND (< 1.0 µg/L)
8/19/2021: ND (< 1.0 µg/L)
11/11/2021: ND (< 1.0 µg/L)
2/28/2022: ND (< 1.0 µg/L)

YALE ST

WAYNE RD

PLYMOUTH RD

LAUREL ST

LEGEND

- PROPERTY BOUNDARY
- FORD PROPERTY BOUNDARY
- OFF-SITE MONITORING WELL TRICHLOROETHENE ≤ 1.0 µg/L

NOTES:
FIGURE ONLY SHOWS THE FOUR MOST RECENT QUARTERS OF DATA (MAY 2021, AUGUST 2021, NOVEMBER 2021, AND FEBRUARY /MARCH 2022). FULL SET OF DATA CAN BE FOUND IN THE CORRESPONDING TABLES.

µg/L - MICROGRAMS PER LITER (PARTS PER BILLION)

≤ - LESS THAN OR EQUAL TO

THE PUBLISHED EGLE REMEDIATION AND REDEVELOPMENT DIVISION TARGET DETECTION LIMIT FOR TRICHLOROETHENE IS 1.0 µg/L.

ANALYTICAL METHOD: 8260B FOR VOLATILE ORGANIC COMPOUNDS.

FT = SCREENED INTERVAL IN FEET BELOW GROUND SURFACE

J = ESTIMATED CONCENTRATION ABOVE THE METHOD DETECTION LIMIT AND BELOW THE REPORTING LIMIT.

"ND", "<" INDICATES VALUE IS BELOW THE LABORATORY REPORTING LIMIT FOR TRICHLOROETHENE.

EGLE = MICHIGAN DEPARTMENT OF ENVIRONMENT, GREAT LAKES, AND ENERGY

MW = MONITORING WELL

0 300 600
SCALE IN FEET

FORD MOTOR COMPANY
LIVONIA TRANSMISSION PLANT
LIVONIA, MICHIGAN

OFF-SITE MONITORING WELLS TRICHLOROETHENE IN GROUNDWATER

ARCADIS

FIGURE
10

CITY: NOVI DIV: ENV DB: MG PIC: R. ELLIS PM: K. HINSKEY TM: A. PAULSON TR: P. CURRY PROJECT NUMBER: 30080642.602.01 COORDINATE SYSTEM: NAD 1983 StatePlane Michigan South FIPS 2113 Feet
T:\data_ENV\NoviBrighton_MIFord\Livonia\GIS\docs\GEC2022\Quarterly Progress Report - 1Q-2022\Figure 10_Off-Site GWA TCE.mxd PLOTTED: 4/6/2022 5:56:57 PM BY: mai00749

This document is a DRAFT document that has not received approval from EGLE. This document was prepared pursuant to a court Consent Decree. The opinions, findings, and conclusions expressed are those of the authors and not those of EGLE.

MW-102 (10-15 FT)
5/18/2021: 1.5 µg/L
8/18/2021: 2.4 µg/L
11/3/2021: 2.8 µg/L
2/10/2022: 1.3 µg/L

MW-72 (15-20 FT)
5/12/2021: 1.0 µg/L
8/16/2021: 1.3 µg/L
11/16/2021: 1.0 µg/L
2/10/2022: 0.94 J µg/L

MW-72S (3-13FT)
5/12/2021: ND (< 1.0 µg/L)
8/16/2021: ND (< 1.0 µg/L)
11/16/2021: ND (< 1.0 µg/L)
2/10/2022: ND (< 1.0 µg/L)

MW-73D (13.5-18.5 FT)
5/12/2021: ND (< 1.0 µg/L)
8/16/2021: ND (< 1.0 µg/L)
11/17/2021: ND (< 1.0 µg/L)
2/7/2022: ND (< 1.0 µg/L)

MW-74 (14-19 FT)
5/13/2021: 3.4 µg/L
8/16/2021: 2.0 J µg/L
11/16/2021: 2.4 µg/L
2/7/2022: 2.5 µg/L

MW-74S (3-13 FT)
5/13/2021: ND (< 1.0 µg/L)
8/16/2021: ND (< 1.0 µg/L)
11/16/2021: ND (< 1.0 µg/L)
2/8/2022: ND (< 1.0 µg/L)

MW-99S (3-13FT)
5/19/2021: ND (< 1.0 µg/L)
8/16/2021: ND (< 1.0 µg/L)
11/18/2021: ND (< 1.0 µg/L)
2/24/2022: ND (< 1.0 µg/L)

MW-75D (12-17 FT)
5/19/2021: 1.9 µg/L
8/16/2021: 2.6 µg/L
11/17/2021: 2.4 µg/L
2/24/2022: 1.0 µg/L

MW-75SR (2.5-12.5 FT)
5/19/2021: 0.64 J µg/L
8/13/2021: 0.50 J µg/L
11/18/2021: ND (< 1.0 µg/L)
2/24/2022: ND (< 1.0 µg/L)

MW-100S (3-13 FT)
5/20/2021: ND (< 1.0 µg/L)
8/13/2021: ND (< 1.0 µg/L)
11/18/2021: ND (< 1.0 µg/L)
2/28/2022: ND (< 1.0 µg/L)

MW-101S (4.5-14.5 FT)
5/20/2021: ND (< 1.0 µg/L)
8/13/2021: ND (< 1.0 µg/L)
11/19/2021: ND (< 1.0 J µg/L)
2/25/2022: ND (< 1.0 µg/L)

MW-76 (15-20 FT)
5/13/2021: ND (< 1.0 µg/L)
8/13/2021: ND (< 1.0 µg/L)
11/11/2021: ND (< 1.0 µg/L)
2/28/2022: ND (< 1.0 µg/L)

MW-102S (2.5-12.5 FT)
5/18/2021: ND (< 1.0 µg/L)
8/16/2021: ND (< 1.0 µg/L)
11/3/2021: ND (< 1.0 J µg/L)
2/10/2022: ND (< 1.0 µg/L)

MW-140S (2-7 FT)
5/13/2021: ND (< 1.0 µg/L)
8/9/2021: ND (< 1.0 µg/L)
11/5/2021: ND (< 1.0 µg/L)
2/22/2022: ND (< 1.0 µg/L)

MW-84S (2.5-12.5 FT)
5/6/2021: ND (< 1.0 µg/L)
8/5/2021: ND (< 1.0 µg/L)
11/9/2021: ND (< 1.0 µg/L)
2/16/2022: ND (< 1.0 µg/L)

MW-86 (12-17 FT)
5/11/2021: ND (< 1.0 µg/L)
8/3/2021: ND (< 1.0 µg/L)
11/9/2021: ND (< 1.0 µg/L)
2/14/2022: ND (< 1.0 µg/L)

MW-86S (2.5-12.5 FT)
5/11/2021: ND (< 1.0 µg/L)
8/3/2021: ND (< 1.0 µg/L)
11/9/2021: ND (< 1.0 µg/L)
2/14/2022: ND (< 1.0 µg/L)

MW-87S (4.5-14.5 FT)
5/13/2021: ND (< 1.0 µg/L)
8/2/2021: ND (< 1.0 µg/L)
11/1/2021: ND (< 1.0 µg/L)
2/9/2022: ND (< 1.0 µg/L)

MW-87 (14-19 FT)
5/13/2021: ND (< 1.0 µg/L)
8/2/2021: ND (< 1.0 µg/L)
11/1/2021: ND (< 1.0 µg/L)
2/9/2022: ND (< 1.0 µg/L)

MW-76S (4.5-14.5 FT)
5/13/2021: ND (< 1.0 µg/L)
8/19/2021: ND (< 1.0 µg/L)
11/11/2021: ND (< 1.0 µg/L)
2/28/2022: ND (< 1.0 µg/L)

MW-105S (2.5-12.5 FT)
5/18/2021: ND (< 1.0 µg/L)
8/18/2021: ND (< 1.0 µg/L)
11/3/2021: ND (< 1.0 J µg/L)
2/9/2022: ND (< 1.0 µg/L)

MW-141S (3-8 FT)
5/17/2021: ND (< 1.0 µg/L)
8/10/2021: ND (< 1.0 µg/L)
11/5/2021: ND (< 1.0 µg/L)
2/22/2022: ND (< 1.0 µg/L)

MW-73SR (2.5-12.5 FT)
5/12/2021: 0.43 J µg/L
8/16/2021: 0.57 J µg/L
11/17/2021: ND (< 1.0 µg/L)
2/7/2022: ND (< 1.0 µg/L)

MW-79SR (2.5-12.5 FT)
5/17/2021: 0.86 J µg/L
8/10/2021: 0.58 J µg/L
11/5/2021: ND (< 1.0 µg/L)
2/22/2022: 0.71 J µg/L

MW-139S (2-7 FT)
5/12/2021: ND (< 1.0 µg/L)
8/10/2021: ND (< 1.0 µg/L)
11/5/2021: ND (< 1.0 µg/L)
2/16/2022: ND (< 1.0 µg/L)

MW-131S (2.5-12.5 FT)
5/18/2021: 0.99 J µg/L
8/18/2021: 0.82 J µg/L
11/2/2021: 0.53 J µg/L
2/9/2022: 0.75 J µg/L

MW-85 (8-13 FT)
5/14/2021: 6.0 µg/L
8/11/2021: 3.8 µg/L
11/1/2021: 4.8 µg/L
2/8/2022: 5.3 µg/L

MW-137S (2-7 FT)
5/20/2021: 0.70 J µg/L
8/16/2021: ND (< 1.0 µg/L)
11/8/2021: 0.65 J µg/L
2/25/2022: ND (< 1.0 µg/L)

MW-79D (10-15 FT)
5/17/2021: 2.0 µg/L
8/10/2021: 1.5 µg/L
11/5/2021: 2.8 µg/L
2/22/2022: 1.6 µg/L

MW-78 (7-12 FT)
5/20/2021: ND (< 1.0 µg/L)
8/20/2021: ND (< 1.0 µg/L)
11/11/2021: ND (< 1.0 µg/L)
2/18/2022: ND (< 1.0 µg/L)

MW-84 (8-13 FT)
5/6/2021: ND (< 1.0 µg/L)
8/5/2021: ND (< 1.0 µg/L)
11/8/2021: ND (< 1.0 µg/L)
2/16/2022: ND (< 1.0 µg/L)

MW-78S (2.5-12.5 FT)
5/20/2021: ND (< 1.0 µg/L)
8/20/2021: ND (< 1.0 µg/L)
11/11/2021: ND (< 1.0 µg/L)
2/18/2022: ND (< 1.0 µg/L)

MW-96S (2.5-12.5 FT)
5/19/2021: ND (< 1.0 µg/L)
8/9/2021: ND (< 1.0 µg/L)
11/1/2021: ND (< 1.0 µg/L)
2/9/2022: ND (< 1.0 µg/L)

MW-77S (2.5-12.5 FT)
5/19/2021: ND (< 1.0 µg/L)
8/19/2021: ND (< 1.0 µg/L)
11/4/2021: ND (< 1.0 µg/L)
2/9/2022: ND (< 1.0 µg/L)

MW-77 (9-14 FT)
5/19/2021: ND (< 1.0 µg/L)
8/19/2021: ND (< 1.0 µg/L)
11/4/2021: ND (< 1.0 µg/L)
2/9/2022: ND (< 1.0 µg/L)

MW-80SR (2.5-12.5 FT)
5/20/2021: 3.4 µg/L
8/12/2021: 1.4 µg/L
11/8/2021: 3.6 µg/L
2/25/2022: 2.7 µg/L

MW-98S (2.5-12.5 FT)
5/6/2021: ND (< 1.0 µg/L)
8/19/2021: ND (< 1.0 µg/L)
11/4/2021: ND (< 1.0 µg/L)
2/16/2022: ND (< 1.0 µg/L)

MW-192S (2.5-7.5 FT)
5/6/2021: ND (< 1.0 µg/L)
8/19/2021: ND (< 1.0 µg/L)
11/4/2021: ND (< 1.0 µg/L)
2/18/2022: ND (< 1.0 µg/L)

MW-97S (2.5-12.5 FT)
5/19/2021: ND (< 1.0 µg/L)
8/19/2021: ND (< 1.0 µg/L)
11/9/2021: ND (< 1.0 µg/L)
2/22/2022: ND (< 1.0 µg/L)

MW-132S (2.5-12.5 FT)
5/18/2021: ND (< 1.0 µg/L)
8/13/2021: ND (< 1.0 µg/L)
11/2/2021: ND (< 1.0 µg/L)
2/8/2022: ND (< 1.0 µg/L)

MW-85SR (4.5-9.5 FT)
5/14/2021: 1.9 µg/L
8/11/2021: 1.2 µg/L
11/1/2021: 0.69 J µg/L
2/9/2022: 1.1 µg/L

MW-136S (2-7 FT)
5/5/2021: ND (< 1.0 µg/L)
8/18/2021: ND (< 1.0 µg/L)
11/9/2021: ND (< 1.0 µg/L)
3/3/2022: ND (< 1.0 µg/L)

MW-138S (2-7 FT)
5/18/2021: 2.2 µg/L
8/19/2021: 1.9 µg/L
11/5/2021: 1.3 µg/L
2/21/2022: 1.5 µg/L

MW-142S (2.5-7.5 FT)
5/14/2021: ND (< 1.0 µg/L)
8/13/2021: ND (< 1.0 µg/L)
11/2/2021: ND (< 1.0 µg/L)
2/9/2022: ND (< 1.0 µg/L)

MW-108S (2.5-12.5 FT)
5/13/2021: ND (< 1.0 µg/L)
8/11/2021: ND (< 1.0 µg/L)
11/1/2021: ND (< 1.0 µg/L)
2/8/2022: ND (< 1.0 µg/L)

MW-107S (2.5-12.5 FT)
5/6/2021: ND (< 1.0 µg/L)
8/13/2021: ND (< 1.0 µg/L)
11/10/2021: ND (< 1.0 µg/L)
2/25/2022: ND (< 1.0 µg/L)

MW-106S (2.5-12.5 FT)
5/18/2021: ND (< 1.0 µg/L)
8/11/2021: ND (< 1.0 µg/L)
11/3/2021: ND (< 1.0 µg/L)
2/18/2022: ND (< 1.0 µg/L)

MW-135S (5-10 FT)
5/13/2021: ND (< 1.0 µg/L)
8/19/2021: ND (< 1.0 µg/L)
11/5/2021: ND (< 1.0 µg/L)
2/11/2022: ND (< 1.0 µg/L)

MW-83 (8-13 FT)
5/6/2021: ND (< 1.0 µg/L)
8/13/2021: ND (< 1.0 µg/L)
11/11/2021: ND (< 1.0 µg/L)
2/23/2022: ND (< 1.0 µg/L)

MW-83S (3-13 FT)
5/6/2021: ND (< 1.0 µg/L)
8/13/2021: ND (< 1.0 µg/L)
11/11/2021: ND (< 1.0 µg/L)
2/24/2022: ND (< 1.0 µg/L)

MW-82D (18-23 FT)
5/7/2021: ND (< 1.0 µg/L)
8/18/2021: ND (< 1.0 µg/L)
11/10/2021: ND (< 1.0 µg/L)
2/23/2022: ND (< 1.0 µg/L)

MW-82SR (5-15 FT)
5/7/2021: ND (< 1.0 µg/L)
8/18/2021: ND (< 1.0 µg/L)
11/10/2021: ND (< 1.0 µg/L)
2/23/2022: ND (< 1.0 µg/L)

MW-133S (4-9 FT)
5/10/2021: ND (< 1.0 µg/L)
8/18/2021: ND (< 1.0 µg/L)
11/5/2021: ND (< 1.0 µg/L)
2/22/2022: ND (< 1.0 µg/L)

MW-134S (5-10 FT)
5/10/2021: ND (< 1.0 µg/L)
8/19/2021: ND (< 1.0 µg/L)
11/9/2021: ND (< 1.0 µg/L)
2/15/2022: ND (< 1.0 µg/L)

MW-81 (8-13 FT)
5/11/2021: ND (< 1.0 µg/L)
8/18/2021: ND (< 1.0 µg/L)
11/8/2021: ND (< 1.0 µg/L)
2/11/2022: ND (< 1.0 µg/L)

MW-81S (2.5-12.5 FT)
5/11/2021: ND (< 1.0 µg/L)
8/18/2021: ND (< 1.0 µg/L)
11/8/2021: ND (< 1.0 µg/L)
2/11/2022: ND (< 1.0 µg/L)

ROSATI AVE
CONCORD ST
CAPITOL ST
BEACON ST
BELDEN CT
STANDISH ST
BOSTON POST ST
PRISCILLA LN
WADSWORTH ST
PLYMOUTH RD
YALE ST
WAYNE RD
LAUREL ST

LEGEND

- PROPERTY BOUNDARY
- FORD PROPERTY BOUNDARY
- OFF-SITE MONITORING WELL VINYL CHLORIDE ≤ 1.0 µg/L
- OFF-SITE MONITORING WELL VINYL CHLORIDE > 1.0 µg/L
- BLUE/BOLD TEXT — EXCEEDANCE OF THE TDL FROM PAST AND PRESENT SAMPLING EVENTS

NOTES:
FIGURE ONLY SHOWS THE FOUR MOST RECENT QUARTERS OF DATA (MAY 2021, AUGUST 2021, NOVEMBER 2021, AND FEBRUARY /MARCH 2022). FULL SET OF DATA CAN BE FOUND IN THE CORRESPONDING TABLES.

µg/L - MICROGRAMS PER LITER (PARTS PER BILLION)

≤ - LESS THAN OR EQUAL TO

> - GREATER THAN

TDL - TARGET DETECTION LIMIT

THE PUBLISHED EGLE REMEDIATION AND REDEVELOPMENT DIVISION TARGET DETECTION LIMIT FOR VINYL CHLORIDE IS 1.0 µg/L.

ANALYTICAL METHOD: 8260B FOR VOLATILE ORGANIC COMPOUNDS.

FT = SCREENED INTERVAL IN FEET BELOW GROUND SURFACE

J = ESTIMATED CONCENTRATION ABOVE THE METHOD DETECTION LIMIT AND BELOW THE REPORTING LIMIT.

"ND", "<" INDICATES VALUE IS BELOW THE LABORATORY REPORTING LIMIT FOR VINYL CHLORIDE.

MW = MONITORING WELL

EGLE = MICHIGAN DEPARTMENT OF ENVIRONMENT, GREAT LAKES, AND ENERGY

BLUE BOX INDICATES EXCEEDANCE OF THE TARGET DETECTION LIMIT FOR VINYL CHLORIDE ASSOCIATED WITH THE MOST RECENT SAMPLING EVENT

0 300 600
SCALE IN FEET

FORD MOTOR COMPANY
LIVONIA TRANSMISSION PLANT
LIVONIA, MICHIGAN

OFF-SITE MONITORING WELLS VINYL CHLORIDE IN GROUNDWATER

ARCADIS

FIGURE
11

CITY: NOVI DIV: ENV DB: MG PIC: R. ELLIS PM: K. HINSKEY TM: A. PAULSON TR: P. CURRY PROJECT NUMBER: 30080642.602.01 COORDINATE SYSTEM: NAD 1983 StatePlane Michigan South FIPS 2113 Feet
T:_ENV\NoviBrighton_MI\Ford\Livonia\GIS\docs\GEC\2022\Quarterly Progress Report - 1Q-2022\Figure 11_Off-Site GWA VC.mxd PLOTTED: 4/20/2022 3:00:29 PM BY: mai00749

CITY: Novi DIV: ENV DB: JB PM: K. HINSKEY PIC: R. ELLIS PROJECT NUMBER: 30080642 COORDINATE SYSTEM: NAD 1983 StatePlane Michigan South FIPS 2133 Feet
G:\COMMON\Ford\Livonia\03 Notes and Data_Engineering\HCS\4_HCS Performance Monitoring\Gradient Maps & GWEC Figures\Gradient Maps\1Q 2022 BY: jroberts

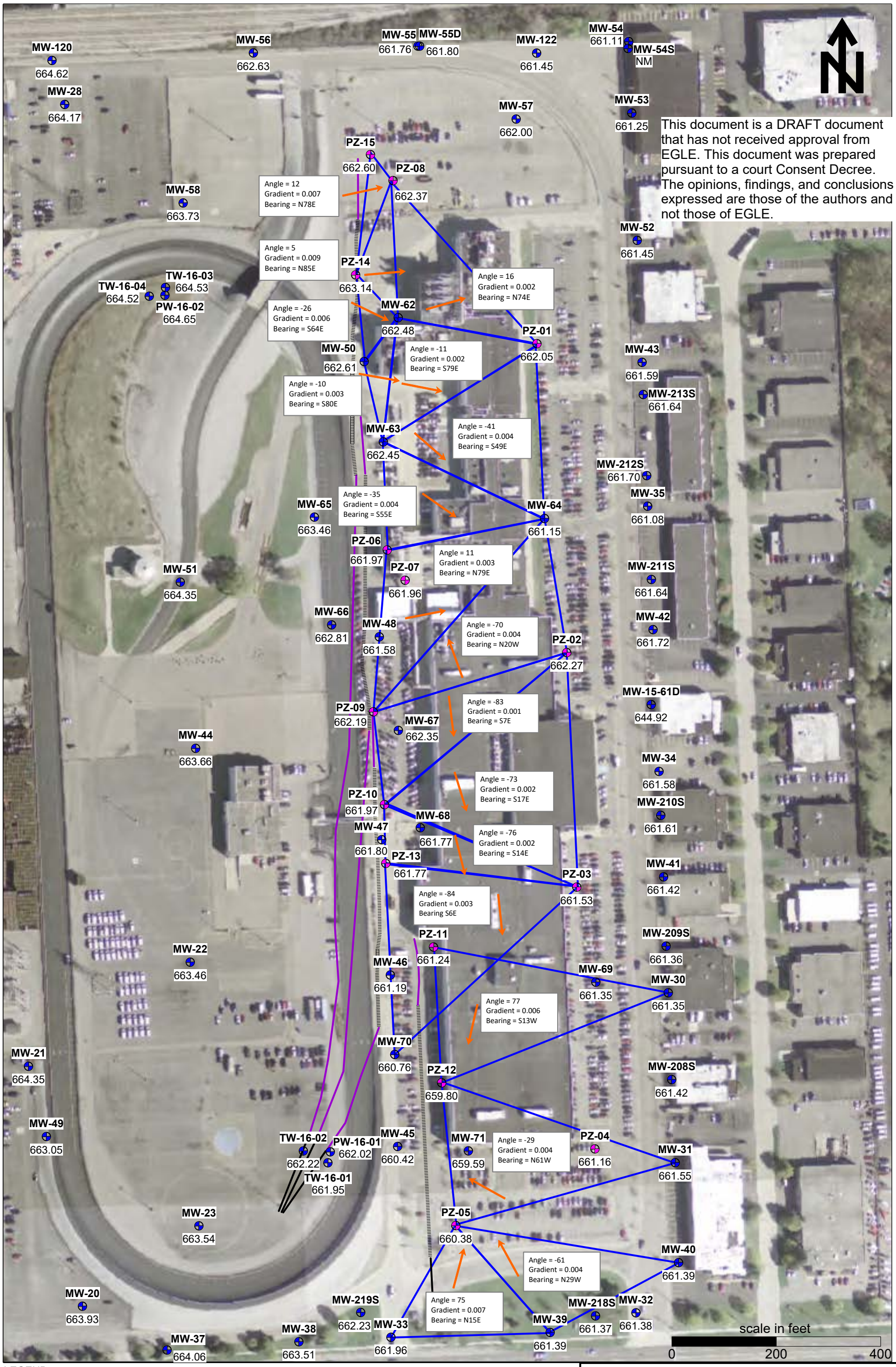

LEGEND:

- **MW-32** LOCATION ID
- MONITORING WELL
- PIEZOMETER
- **661.63** GROUNDWATER ELEVATION (ft amsl)
- WELL TRIPLET PLANE WITH HYDRAULIC GRADIENT DIRECTION
- WELL SCREEN (4-INCH SDR-11 HDPE, CUSTOM SLOTTED)
- WELL BLANK CASING (4-INCH HDPE)
- WELL BLANK CASING (6-INCH HDPE)

Notes:
1. All elevations collected on February 14, 2022 and measured from top of well casing.
2. All elevations are referenced to a mean sea level datum and are in units of feet above sea level (ft amsl).
3. EGLE - Michigan Department of Environment, Great Lakes, and Energy
4. HDPE - high density polyethylene
5. NM - well not measured

FORD MOTOR COMPANY
LIVONIA TRANSMISSION PLANT
LIVONIA, MICHIGAN

HYDRAULIC GRADIENT MAP
FEBRUARY 2022

ARCADIS

FIGURE
12

APPENDIX A

On-Site Groundwater Field Sampling Logs

ARCADIS

SHALLOW LOW-FLOW GROUNDWATER SAMPLING FORM

Project No.	30080642.401.01	Well ID	MW-01			Date	3-3-22
Project Name/Location		Ford LTP		Weather	27.0 degrees F and Mostly Cloudy. The wind is blowing NW at 5.8 mph.		
Measuring Pt. Description	Top of Casing	Screen Setting (ft-bmp)	14-19	Casing Diameter (in.)	2	Well Material	PVC
Static Water Level (ft-bmp)	3.30	Total Depth (ft-bmp)	16.06	Water Column (ft.)	12.76	Gallons in Well	2.07
		Pump Intake (ft-bmp)	14.50	Purge Method	Low-Flow	Sample Method	Grab
		Well Volumes Purged	0.75				
Sample Time: Label	2:20	Volume Purged	1.56 gallons	Replicate/Code No.	--	Sampled by	Dominic Harmon
Purge Start	13:13						
Purge End	14:25						

Time	Minutes Elapsed between Readings	Flow Rate (mL/min) [100-300 mL/min]	Depth to Water (ft) [± 0.3]	Total Gallons Purged	pH [± 0.1]	Cond. (mS/cm) [± 3%]	Turbidity (NTU) [± 10%*]	DO (mg/L) [± 10%]	Temp. (°C) [± 3%]	Redox (mV) [± 10mV]	Appearance	
											Color	Odor
13:15	0	100	3.30	0.00	7.06	53.63	110.00	0.26	6.6	133.3	Clear, Small Black Particulates	No Odor
13:20	5	100	3.30	0.13	7.06	52.93	66.70	0.22	7.1	126.3	Clear, Small Orange Particulates	No Odor
13:25	5	100	3.30	0.26	7.09	49.69	48.90	0.14	6.3	109.7	Clear, Small Black Particulates,	No Odor
13:30	5	100	3.30	0.39	7.11	49.29	44.40	0.11	7.0	99.2	Clear, Small Orange Particulates	No Odor
13:35	5	100	3.30	0.52	7.12	48.87	40.50	0.22	7.1	83.9	Clear	No Odor
13:40	5	100	3.30	0.65	7.14	47.86	36.10	0.08	7.1	72.0	Clear	No Odor
13:45	5	100	3.30	0.78	7.16	46.98	34.70	0.15	6.5	48.8	Clear	No Odor
13:50	5	100	3.30	0.91	7.16	47.06	32.40	0.40	6.7	32.9	Clear	No Odor
13:55	5	100	3.30	1.04	7.17	46.34	28.40	0.14	6.3	20.4	Clear	No Odor
14:00	5	100	3.30	1.17	7.19	46.15	26.90	0.12	6.1	5.7	Clear	No Odor
14:05	5	100	3.30	1.30	7.19	46.37	22.50	0.10	6.1	-0.7	Clear	No Odor
14:10	5	100	3.31	1.43	7.19	46.09	20.00	0.10	6.0	-8.8	Clear	No Odor
14:15	5	100	3.31	1.56	7.20	46.13	19.30	0.08	5.9	-11.5	Clear	No Odor
--	--	--	--	--	--	--	--	--	--	--	--	--
--	--	--	--	--	--	--	--	--	--	--	--	--
--	--	--	--	--	--	--	--	--	--	--	--	--
--	--	--	--	--	--	--	--	--	--	--	--	--
--	--	--	--	--	--	--	--	--	--	--	--	--
--	--	--	--	--	--	--	--	--	--	--	--	--
--	--	--	--	--	--	--	--	--	--	--	--	--

* **Turbidity** < 50 NTU and ±10% or within 1 NTU of a previous reading when <10 NTU

Constituents Sampled	Container	Number	Preservative
1,1-DCE, cis-1,2-DCE, trans-1,2-DCE, PCE, TCE, VC	40 mL Glass	3	HCL
1,4-dioxane	40 mL Glass	3	HCL

Comments

Full of soil upon arrival

Well Casing Volumes

Gallons/Foot — *1" = 0.04* | *1.25" = 0.06* | *1.5" = 0.09* | *2" = 0.16* | *2.5" = 0.26* | *3" = 0.37* | *3.5" = 0.50* | *4" = 0.65* | *6" = 1.47*

Well Information

Well Location:	Onsite, S	Well Locked at Arrival:	n/a
Condition of Well:	Broken thread tabs,Missing bolts,Pad damaged,Poor,Vault broken	Well Locked at Departure:	n/a
Well Completion:	Flush mount	Lock Functioning:	n/a

ARCADIS

SHALLOW LOW-FLOW GROUNDWATER SAMPLING FORM

Project No.	30080642.401.01	Well ID	MW-02			Date	2-17-22
Project Name/Location		Ford LTP		Weather	30.9 degrees F and Sleet and Fog/Mist.		
Measuring Pt. Description	Top of Casing	Screen Setting (ft-bmp)	15.5-20.5	Casing Diameter (in.)	2	Well Material	PVC
Static Water Level (ft-bmp)	6.72	Total Depth (ft-bmp)	19.50	Water Column (ft.)	12.78	Gallons in Well	2.08
		Pump Intake (ft-bmp)	18.00	Purge Method	Low-Flow	Sample Method	Grab
		Well Volumes Purged	0.42				
Sample Time: Label	16:15	Volume Purged	0.88 gallons	Replicate/Code No.	--	Sampled by	Samantha Hindle
Purge Start	15:26						
Purge End	16:18						

Time	Minutes Elapsed between Readings	Flow Rate (mL/min) [100-300 mL/min]	Depth to Water (ft) [± 0.3]	Total Gallons Purged	pH [± 0.1]	Cond. (mS/cm) [± 3%]	Turbidity (NTU) [± 10%*]	DO (mg/L) [± 10%]	Temp. (°C) [± 3%]	Redox (mV) [± 10mV]	Appearance	
											Color	Odor
15:29	0	170	7.13	0.00	7.30	13.59	0.02	0.87	20.7	-108.4	Clear	No Odor
15:34	5	170	7.13	0.22	7.27	13.59	0.02	0.27	20.7	-119.3	Clear	No Odor
15:39	5	170	7.13	0.44	7.27	13.62	20.85	0.16	20.6	-126.0	Clear	No Odor
15:44	5	170	7.13	0.66	7.27	13.66	10.45	0.13	20.6	-128.1	Clear	No Odor
15:49	5	170	7.14	0.00	7.28	13.70	20.10	0.09	20.6	-132.8	Clear	No Odor
15:54	5	170	7.14	0.22	7.28	13.74	27.00	0.07	20.7	-134.9	Clear	No Odor
15:59	5	170	7.14	0.44	7.28	13.74	11.50	0.06	20.6	-136.3	Clear	No Odor
16:04	5	170	7.14	0.66	7.29	13.73	12.00	0.06	20.6	-137.4	Clear	No Odor
16:09	5	170	7.15	0.88	7.29	13.71	11.60	0.05	20.6	-137.9	Clear	No Odor
--	--	--	--	--	--	--	--	--	--	--	--	--
--	--	--	--	--	--	--	--	--	--	--	--	--
--	--	--	--	--	--	--	--	--	--	--	--	--
--	--	--	--	--	--	--	--	--	--	--	--	--
--	--	--	--	--	--	--	--	--	--	--	--	--
--	--	--	--	--	--	--	--	--	--	--	--	--
--	--	--	--	--	--	--	--	--	--	--	--	--
--	--	--	--	--	--	--	--	--	--	--	--	--
--	--	--	--	--	--	--	--	--	--	--	--	--
--	--	--	--	--	--	--	--	--	--	--	--	--

* **Turbidity** < 50 NTU and ±10% or within 1 NTU of a previous reading when <10 NTU

Constituents Sampled	Container	Number	Preservative
1,1-DCE, cis-1,2-DCE, trans-1,2-DCE, PCE, TCE, VC	40 mL Glass	3	HCL
1,4-dioxane	40 mL Glass	3	HCL

Comments

None

Well Casing Volumes

Gallons/Foot — *1" = 0.04* | *1.25" = 0.06* | *1.5" = 0.09* | *2" = 0.16* | *2.5" = 0.26* | *3" = 0.37* | *3.5" = 0.50* | *4" = 0.65* | *6" = 1.47*

Well Information

Well Location:	Onsite, S	Well Locked at Arrival:	n/a
Condition of Well:	Good	Well Locked at Departure:	n/a
Well Completion:	Flush mount	Lock Functioning:	n/a

ARCADIS

SHALLOW LOW-FLOW GROUNDWATER SAMPLING FORM

Project No.	30080642.401.01	Well ID	MW-03			Date	2-18-22
Project Name/Location		Ford LTP		Weather	18.0 degrees F and Partly Cloudy. The wind is blowing W/SW at 10.3 mph.		
Measuring Pt. Description	Top of Casing	Screen Setting (ft-bmp)	14-19	Casing Diameter (in.)	2	Well Material	PVC
Static Water Level (ft-bmp)	6.80	Total Depth (ft-bmp)	18.70	Water Column (ft.)	11.90	Gallons in Well	1.93
		Pump Intake (ft-bmp)	16.50	Purge Method	Low-Flow	Sample Method	Grab
		Well Volumes Purged	0.93				
Sample Time: Label	13:38	Volume Purged	1.8 gallons	Replicate/Code No.	--	Sampled by	Samantha Hindle
Purge Start	12:37						
Purge End	13:39						

Time	Minutes Elapsed between Readings	Flow Rate (mL/min) [100-300 mL/min]	Depth to Water (ft) [± 0.3]	Total Gallons Purged	pH [± 0.1]	Cond. (mS/cm) [± 3%]	Turbidity (NTU) [± 10%*]	DO (mg/L) [± 10%]	Temp. (°C) [± 3%]	Redox (mV) [± 10mV]	Appearance	
											Color	Odor
12:41	0	150	7.05	0.00	7.44	16.73	2.60	0.60	20.4	-120.4	Clear, Small Black Particulates	No Odor
12:46	5	150	7.05	0.20	7.43	16.81	5.83	0.30	20.3	-122.2	Clear, Small Black Particulates	No Odor
12:51	5	150	7.08	0.40	7.44	16.73	9.33	0.22	20.3	-130.8	Clear, Small Black Particulates	No Odor
12:56	5	150	7.09	0.60	7.43	16.68	8.64	0.16	20.4	-137.2	Clear, Small Black Particulates	No Odor
13:01	5	150	7.09	0.80	7.43	16.62	4.48	0.14	20.4	-142.6	Clear	No Odor
13:06	5	150	7.09	1.00	7.43	16.61	1.25	0.13	20.4	-143.3	Clear, Small Black Particulates	No Odor
13:11	5	150	7.10	1.20	7.42	16.62	9.23	0.14	20.4	-142.2	Clear	No Odor
13:16	5	150	7.10	1.40	7.42	16.63	3.67	0.09	20.4	-141.2	Clear	No Odor
13:21	5	150	7.10	1.60	7.42	16.64	2.21	0.10	20.4	-140.6	Clear	No Odor
13:26	5	150	7.10	1.80	7.41	16.64	4.44	0.07	20.4	-139.7	Clear	No Odor
--	--	--	--	--	--	--	--	--	--	--	--	--
--	--	--	--	--	--	--	--	--	--	--	--	--
--	--	--	--	--	--	--	--	--	--	--	--	--
--	--	--	--	--	--	--	--	--	--	--	--	--
--	--	--	--	--	--	--	--	--	--	--	--	--
--	--	--	--	--	--	--	--	--	--	--	--	--
--	--	--	--	--	--	--	--	--	--	--	--	--
--	--	--	--	--	--	--	--	--	--	--	--	--
--	--	--	--	--	--	--	--	--	--	--	--	--

* **Turbidity** < 50 NTU and ±10% or within 1 NTU of a previous reading when <10 NTU

Constituents Sampled	Container	Number	Preservative
1,1-DCE, cis-1,2-DCE, trans-1,2-DCE, PCE, TCE, VC	40 mL Glass	3	HCL
1,4-dioxane	40 mL Glass	3	HCL

Comments

None

Well Casing Volumes

Gallons/Foot — *1" = 0.04* | *1.25" = 0.06* | *1.5" = 0.09* | *2" = 0.16* | *2.5" = 0.26* | *3" = 0.37* | *3.5" = 0.50* | *4" = 0.65* | *6" = 1.47*

Well Information

Well Location:	Onsite, W	Well Locked at Arrival:	n/a
Condition of Well:	Good	Well Locked at Departure:	n/a
Well Completion:	Flush mount	Lock Functioning:	n/a

ARCADIS

SHALLOW LOW-FLOW GROUNDWATER SAMPLING FORM

Project No.	30080642.401.01	Well ID	MW-04			Date	2-17-22
Project Name/Location	Ford LTP			Weather	30.9 degrees F and Light Freezing Rain and Fog/Mist. The wind is blowing N/NE at 15.0 mph.		
Measuring Pt. Description	Top of Casing	Screen Setting (ft-bmp)	15.5-20.5	Casing Diameter (in.)	2	Well Material	PVC
Static Water Level (ft-bmp)	7.24	Total Depth (ft-bmp)	19.95	Water Column (ft.)	12.71	Gallons in Well	2.07
		Pump Intake (ft-bmp)	18.00	Purge Method	Low-Flow	Sample Method	Grab
		Well Volumes Purged	0.87				
Sample Time: Label	14:05	Volume Purged	1.8 gallons	Replicate/Code No.	DUP-02	Sampled by	Samantha Hindle
Purge Start	13:07						
Purge End	14:12						

Time	Minutes Elapsed between Readings	Flow Rate (mL/min) [100-300 mL/min]	Depth to Water (ft) [± 0.3]	Total Gallons Purged	pH [± 0.1]	Cond. (mS/cm) [± 3%]	Turbidity (NTU) [± 10%*]	DO (mg/L) [± 10%]	Temp. (°C) [± 3%]	Redox (mV) [± 10mV]	Appearance	
											Color	Odor
13:09	0	150	7.40	0.00	7.22	13.72	1.25	1.24	22.2	-67.3	Clear	No Odor
13:14	5	150	7.40	0.20	7.20	13.85	4.44	0.55	22.1	-66.0	Clear	No Odor
13:19	5	150	7.30	0.40	7.20	13.84	7.87	0.45	22.0	-63.2	Clear	No Odor
13:24	5	150	7.30	0.60	7.20	13.84	5.18	0.45	21.9	-61.2	Clear	No Odor
13:29	5	150	7.30	0.80	7.20	13.84	4.04	0.38	22.0	-63.8	Clear	No Odor
13:34	5	150	7.30	1.00	7.20	13.84	6.77	0.35	22.0	-63.5	Clear	No Odor
13:39	5	150	7.30	1.20	7.20	13.84	3.98	0.27	22.0	-66.3	Clear	No Odor
13:44	5	150	7.30	1.40	7.20	13.81	0.54	0.15	22.2	-74.7	Clear	No Odor
13:49	5	150	7.30	1.60	7.19	13.82	1.78	0.11	22.3	-78.3	Clear	No Odor
13:54	5	150	7.30	1.80	7.19	13.79	2.20	0.09	22.3	-79.7	Clear	No Odor
--	--	--	--	--	--	--	--	--	--	--	--	--
--	--	--	--	--	--	--	--	--	--	--	--	--
--	--	--	--	--	--	--	--	--	--	--	--	--
--	--	--	--	--	--	--	--	--	--	--	--	--
--	--	--	--	--	--	--	--	--	--	--	--	--
--	--	--	--	--	--	--	--	--	--	--	--	--
--	--	--	--	--	--	--	--	--	--	--	--	--
--	--	--	--	--	--	--	--	--	--	--	--	--
--	--	--	--	--	--	--	--	--	--	--	--	--

* **Turbidity** < 50 NTU and ±10% or within 1 NTU of a previous reading when <10 NTU

Constituents Sampled	Container	Number	Preservative
1,1-DCE, cis-1,2-DCE, trans-1,2-DCE, PCE, TCE, VC	40 mL Glass	6	HCL
1,4-dioxane	40 mL Glass	6	HCL

Comments

None

Well Casing Volumes

Gallons/Foot — *1" = 0.04* | *1.25" = 0.06* | *1.5" = 0.09* | *2" = 0.16* | *2.5" = 0.26* | *3" = 0.37* | *3.5" = 0.50* | *4" = 0.65* | *6" = 1.47*

Well Information

Well Location:	Onsite, S	Well Locked at Arrival:	n/a
Condition of Well:	Good	Well Locked at Departure:	n/a
Well Completion:	Flush mount	Lock Functioning:	n/a

ARCADIS

SHALLOW LOW-FLOW GROUNDWATER SAMPLING FORM

Project No.	30080642.401.01	Well ID	MW-05			Date	2-18-22
Project Name/Location		Ford LTP		Weather	18.0 degrees F and Partly Cloudy. The wind is blowing W/SW at 10.3 mph.		
Measuring Pt. Description	Top of Casing	Screen Setting (ft-bmp)	15.5-20.5	Casing Diameter (in.)	2	Well Material	PVC
Static Water Level (ft-bmp)	6.98	Total Depth (ft-bmp)	19.65	Water Column (ft.)	12.67	Gallons in Well	2.06
		Pump Intake (ft-bmp)	18.00	Purge Method	Low-Flow	Sample Method	Grab
		Well Volumes Purged	0.73				
Sample Time: Label	12:00	Volume Purged	1.5 gallons	Replicate/Code No.	--	Sampled by	Samantha Hindle
Purge Start	11:15						
Purge End	12:03						

Time	Minutes Elapsed between Readings	Flow Rate (mL/min) [100-300 mL/min]	Depth to Water (ft) [± 0.3]	Total Gallons Purged	pH [± 0.1]	Cond. (mS/cm) [± 3%]	Turbidity (NTU) [± 10%*]	DO (mg/L) [± 10%]	Temp. (°C) [± 3%]	Redox (mV) [± 10mV]	Appearance	
											Color	Odor
11:16	0	160	7.22	0.00	7.58	14.39	0.02	2.07	19.7	13.3	Clear	No Odor
11:21	5	160	7.20	0.24	7.58	14.47	0.88	0.63	19.9	-80.4	Clear	No Odor
11:26	5	160	7.20	0.45	7.57	14.54	1.43	0.67	20.0	-93.4	Clear	No Odor
11:31	5	160	7.35	0.66	7.55	14.68	3.96	0.33	20.1	-107.3	Clear	No Odor
11:36	5	160	7.35	0.87	7.55	14.67	5.00	0.26	20.3	-116.7	Clear	No Odor
11:41	5	160	7.35	1.08	7.54	14.67	3.80	0.22	20.5	-121.6	Clear	No Odor
11:46	5	160	7.30	1.29	7.54	14.67	2.26	0.19	20.6	-124.6	Clear	No Odor
11:51	5	160	7.30	1.50	7.53	14.68	4.86	0.15	20.8	-128.3	Clear	No Odor
--	--	--	--	--	--	--	--	--	--	--	--	--
--	--	--	--	--	--	--	--	--	--	--	--	--
--	--	--	--	--	--	--	--	--	--	--	--	--
--	--	--	--	--	--	--	--	--	--	--	--	--
--	--	--	--	--	--	--	--	--	--	--	--	--
--	--	--	--	--	--	--	--	--	--	--	--	--
--	--	--	--	--	--	--	--	--	--	--	--	--
--	--	--	--	--	--	--	--	--	--	--	--	--
--	--	--	--	--	--	--	--	--	--	--	--	--
--	--	--	--	--	--	--	--	--	--	--	--	--
--	--	--	--	--	--	--	--	--	--	--	--	--

* **Turbidity** < 50 NTU and ±10% or within 1 NTU of a previous reading when <10 NTU

Constituents Sampled	Container	Number	Preservative
1,1-DCE, cis-1,2-DCE, trans-1,2-DCE, PCE, TCE, VC	40 mL Glass	3	HCL
1,4-dioxane	40 mL Glass	3	HCL

Comments

None

Well Casing Volumes

Gallons/Foot — *1" = 0.04* | *1.25" = 0.06* | *1.5" = 0.09* | *2" = 0.16* | *2.5" = 0.26* | *3" = 0.37* | *3.5" = 0.50* | *4" = 0.65* | *6" = 1.47*

Well Information

Well Location:	Onsite, S	Well Locked at Arrival:	n/a
Condition of Well:	Good	Well Locked at Departure:	n/a
Well Completion:	Flush mount	Lock Functioning:	n/a

ARCADIS

SHALLOW LOW-FLOW GROUNDWATER SAMPLING FORM

Project No.	30080642.401.01	Well ID	MW-07			Date	3-2-22
Project Name/Location		Ford LTP		Weather	30 degrees F and Sunny. The wind is blowing S/SW at 9.2 mph.		
Measuring Pt. Description	Top of Casing	Screen Setting (ft-bmp)	18-23	Casing Diameter (in.)	2	Well Material	PVC
Static Water Level (ft-bmp)	3.80	Total Depth (ft-bmp)	22.38	Water Column (ft.)	18.58	Gallons in Well	3.02
		Pump Intake (ft-bmp)	20.50	Purge Method	Low-Flow	Sample Method	Grab
		Well Volumes Purged	0.30				
Sample Time: Label	11:10	Volume Purged	0.91 gallons	Replicate/Code No.	--	Sampled by	Dominic Harmon
Purge Start	10:27						
Purge End	11:15						

Time	Minutes Elapsed between Readings	Flow Rate (mL/min) [100-300 mL/min]	Depth to Water (ft) [± 0.3]	Total Gallons Purged	pH [± 0.1]	Cond. (mS/cm) [± 3%]	Turbidity (NTU) [± 10%*]	DO (mg/L) [± 10%]	Temp. (°C) [± 3%]	Redox (mV) [± 10mV]	Appearance	
											Color	Odor
10:30	0	100	3.80	0.00	7.22	27.15	17.20	0.42	10.9	79.3	Clear, Small Black Particulates	No Odor
10:35	5	100	3.80	0.13	7.24	26.89	14.40	0.31	10.6	52.3	Clear, Small Black Particulates	No Odor
10:40	5	100	3.80	0.26	7.24	26.98	9.20	0.29	11.1	37.2	Clear	No Odor
10:45	5	100	3.80	0.39	7.22	27.15	7.20	0.30	11.2	26.7	Clear	No Odor
10:50	5	100	3.80	0.52	7.19	27.13	8.42	0.31	11.4	23.6	Clear	No Odor
10:55	5	100	3.80	0.65	7.19	27.18	7.20	0.27	11.3	16.3	Clear	No Odor
11:00	5	100	3.81	0.78	7.18	27.17	7.61	0.39	11.4	14.6	Clear	No Odor
11:05	5	100	3.81	0.91	7.17	27.16	7.42	0.32	11.6	12.4	Clear	No Odor
--	--	--	--	--	--	--	--	--	--	--	--	--
--	--	--	--	--	--	--	--	--	--	--	--	--
--	--	--	--	--	--	--	--	--	--	--	--	--
--	--	--	--	--	--	--	--	--	--	--	--	--
--	--	--	--	--	--	--	--	--	--	--	--	--
--	--	--	--	--	--	--	--	--	--	--	--	--
--	--	--	--	--	--	--	--	--	--	--	--	--
--	--	--	--	--	--	--	--	--	--	--	--	--
--	--	--	--	--	--	--	--	--	--	--	--	--
--	--	--	--	--	--	--	--	--	--	--	--	--
--	--	--	--	--	--	--	--	--	--	--	--	--

* **Turbidity** < 50 NTU and ±10% or within 1 NTU of a previous reading when <10 NTU

Constituents Sampled	Container	Number	Preservative
1,1-DCE, cis-1,2-DCE, trans-1,2-DCE, PCE, TCE, VC	40 mL Glass	3	HCL
1,4-dioxane	40 mL Glass	3	HCL

Comments

None

Well Casing Volumes

Gallons/Foot — *1" = 0.04* | *1.25" = 0.06* | *1.5" = 0.09* | *2" = 0.16* | *2.5" = 0.26* | *3" = 0.37* | *3.5" = 0.50* | *4" = 0.65* | *6" = 1.47*

Well Information

Well Location:	Onsite, S	Well Locked at Arrival:	n/a
Condition of Well:	Fair,Missing bolts	Well Locked at Departure:	n/a
Well Completion:	Flush mount	Lock Functioning:	n/a

ARCADIS

SHALLOW LOW-FLOW GROUNDWATER SAMPLING FORM

Project No.	30080642.401.01	Well ID	MW-09			Date	3-4-22
Project Name/Location	Ford LTP			Weather	28.9 degrees F and Mostly Cloudy. The wind is blowing S/SW at 8.1 mph.		
Measuring Pt. Description	Top of Casing	Screen Setting (ft-bmp)	19.5-24.5	Casing Diameter (in.)	2	Well Material	PVC
Static Water Level (ft-bmp)	4.95	Total Depth (ft-bmp)	24.20	Water Column (ft.)	19.25	Gallons in Well	3.13
		Pump Intake (ft-bmp)	22.00	Purge Method	Low-Flow	Sample Method	Grab
		Well Volumes Purged	0.69				
Sample Time: Label	10:31	Volume Purged	2.16 gallons	Replicate/Code No.	--	Sampled by	Gary Schafer
Purge Start	9:27						
Purge End	10:39						

Time	Minutes Elapsed between Readings	Flow Rate (mL/min) [100-300 mL/min]	Depth to Water (ft) [± 0.3]	Total Gallons Purged	pH [± 0.1]	Cond. (mS/cm) [± 3%]	Turbidity (NTU) [± 10%*]	DO (mg/L) [± 10%]	Temp. (°C) [± 3%]	Redox (mV) [± 10mV]	Appearance	
											Color	Odor
9:30	0	135	5.75	0.00	7.24	7.45	12.30	0.55	11.9	118.3	Clear	No Odor
9:35	5	135	5.85	0.18	7.29	7.49	10.70	0.39	11.9	103.1	Clear, Small Brown Particulates	No Odor
9:40	5	135	5.88	0.36	7.31	7.48	9.14	0.34	12.2	89.3	Clear	No Odor
9:45	5	135	5.93	0.54	7.33	7.41	7.96	0.30	12.3	62.2	Clear, Small Brown Particulates	No Odor
9:50	5	135	5.98	0.72	7.34	7.31	6.93	0.26	12.4	34.4	Clear, Small Brown Particulates	No Odor
9:55	5	135	6.00	0.90	7.36	7.17	6.45	0.26	12.4	12.0	Clear, Small Brown Particulates	No Odor
10:00	5	135	6.02	1.08	7.38	7.02	5.43	0.24	12.5	-6.4	Clear	No Odor
10:05	5	135	6.05	1.26	7.41	6.83	4.29	0.22	12.6	-26.3	Clear	No Odor
10:10	5	135	6.10	1.44	7.42	6.77	4.62	0.20	12.7	-34.4	Clear	No Odor
10:15	5	135	6.10	1.62	7.44	6.70	4.38	0.19	12.7	-40.9	Clear	No Odor
10:20	5	135	6.10	1.80	7.45	6.63	3.75	0.19	12.7	-47.8	Clear	No Odor
10:25	5	135	6.10	1.98	7.45	6.55	4.11	0.20	12.8	-54.0	Clear	No Odor
10:30	5	135	6.10	2.16	7.47	6.53	4.00	0.19	12.6	-55.9	Clear	No Odor
--	--	--	--	--	--	--	--	--	--	--	--	--
--	--	--	--	--	--	--	--	--	--	--	--	--
--	--	--	--	--	--	--	--	--	--	--	--	--
--	--	--	--	--	--	--	--	--	--	--	--	--
--	--	--	--	--	--	--	--	--	--	--	--	--
--	--	--	--	--	--	--	--	--	--	--	--	--
--	--	--	--	--	--	--	--	--	--	--	--	--

* **Turbidity** < 50 NTU and ±10% or within 1 NTU of a previous reading when <10 NTU

Constituents Sampled	Container	Number	Preservative
1,1-DCE, cis-1,2-DCE, trans-1,2-DCE, PCE, TCE, VC	40 mL Glass	3	HCL
1,4-dioxane	40 mL Glass	3	HCL

Comments

None

Well Casing Volumes

Gallons/Foot					
	1" = 0.04	*1.5" = 0.09*	*2.5" = 0.26*	*3.5" = 0.50*	*6" = 1.47*
	1.25" = 0.06	*2" = 0.16*	*3" = 0.37*	*4" = 0.65*	

Well Information

Well Location:	Onsite, S	Well Locked at Arrival:	n/a
Condition of Well:	Good	Well Locked at Departure:	n/a
Well Completion:	Flush mount	Lock Functioning:	n/a

ARCADIS

SHALLOW LOW-FLOW GROUNDWATER SAMPLING FORM

Project No.	30080642.401.01	Well ID	MW-10			Date	2-17-22
Project Name/Location		Ford LTP		Weather	32.0 degrees F and Fog/Mist.		
Measuring Pt. Description	Top of Casing	Screen Setting (ft-bmp)	16.5-21.5	Casing Diameter (in.)	2	Well Material	PVC
Static Water Level (ft-bmp)	8.00	Total Depth (ft-bmp)	20.78	Water Column (ft.)	12.78	Gallons in Well	2.08
		Pump Intake (ft-bmp)	19.00	Purge Method	Low-Flow	Sample Method	Grab
		Well Volumes Purged	1.38				
Sample Time: Label	12:25	Volume Purged	2.88 gallons	Replicate/Code No.	--	Sampled by	Samantha Hindle
Purge Start	11:20						
Purge End	12:30						

Time	Minutes Elapsed between Readings	Flow Rate (mL/min) [100-300 mL/min]	Depth to Water (ft) [± 0.3]	Total Gallons Purged	pH [± 0.1]	Cond. (mS/cm) [± 3%]	Turbidity (NTU) [± 10%*]	DO (mg/L) [± 10%]	Temp. (°C) [± 3%]	Redox (mV) [± 10mV]	Appearance	
											Color	Odor
11:23	0	180	8.26	0.00	7.40	8.97	7.32	0.88	20.5	-19.4	Clear, Cloudy, Small White Particulates	No Odor
11:28	5	180	8.28	0.24	7.40	9.28	21.80	0.29	21.4	-93.4	Clear, Cloudy, Small White Particulates	No Odor
11:33	5	180	8.36	0.48	7.38	9.32	11.90	0.21	21.6	-101.9	Clear, Cloudy, Small White Particulates	No Odor
11:38	5	180	8.36	0.72	7.35	9.39	17.40	0.16	21.6	-106.3	Clear, Cloudy, Small White Particulates	No Odor
11:43	5	180	8.36	0.96	7.32	9.46	14.60	0.13	21.7	-106.6	Clear, Small White Particulates	No Odor
11:48	5	180	8.38	1.20	7.32	9.43	9.45	0.12	21.7	-109.1	Clear, Small White Particulates	No Odor
11:53	5	180	8.38	1.44	7.30	9.44	13.90	0.10	21.7	-108.3	Clear, Cloudy	No Odor
11:58	5	180	8.38	1.68	7.29	9.50	10.80	0.09	21.8	-109.9	Clear	No Odor
12:03	5	180	8.38	1.92	7.28	9.49	6.19	0.07	21.8	-110.3	Clear	No Odor
12:08	5	180	8.40	2.16	7.27	9.49	12.60	0.07	21.8	-109.4	Clear	No Odor
12:13	5	180	8.40	2.40	7.27	9.47	7.45	0.08	21.8	-109.7	Clear	No Odor
12:18	5	180	8.40	2.64	7.26	9.44	3.67	0.07	21.8	-110.2	Clear	No Odor
12:23	5	180	8.40	2.88	7.26	9.43	5.54	0.14	21.8	-110.1	Clear	No Odor
--	--	--	--	--	--	--	--	--	--	--	--	--
--	--	--	--	--	--	--	--	--	--	--	--	--
--	--	--	--	--	--	--	--	--	--	--	--	--
--	--	--	--	--	--	--	--	--	--	--	--	--
--	--	--	--	--	--	--	--	--	--	--	--	--
--	--	--	--	--	--	--	--	--	--	--	--	--
--	--	--	--	--	--	--	--	--	--	--	--	--

* **Turbidity** < 50 NTU and ±10% or within 1 NTU of a previous reading when <10 NTU

Constituents Sampled	Container	Number	Preservative
1,1-DCE, cis-1,2-DCE, trans-1,2-DCE, PCE, TCE, VC	40 mL Glass	3	HCL
1,4-dioxane	40 mL Glass	3	HCL

Comments

Bolt is bent and pad for bolt is damaged.

Well Casing Volumes

Gallons/Foot — *1" = 0.04* | *1.25" = 0.06* | *1.5" = 0.09* | *2" = 0.16* | *2.5" = 0.26* | *3" = 0.37* | *3.5" = 0.50* | *4" = 0.65* | *6" = 1.47*

Well Information

Well Location:	Onsite, S	Well Locked at Arrival:	n/a
Condition of Well:	Casing broken,Good	Well Locked at Departure:	n/a
Well Completion:	Flush mount	Lock Functioning:	n/a

ARCADIS

SHALLOW LOW-FLOW GROUNDWATER SAMPLING FORM

Project No.	30080642.401.01	Well ID	MW-14			Date	3-4-22
Project Name/Location	Ford LTP			Weather	28.9 degrees F and Mostly Cloudy. The wind is blowing S/SW at 8.1 mph.		
Measuring Pt. Description	Top of Casing	Screen Setting (ft-bmp)	15-20	Casing Diameter (in.)	2	Well Material	PVC
Static Water Level (ft-bmp)	5.58	Total Depth (ft-bmp)	18.83	Water Column (ft.)	13.25	Gallons in Well	2.15
		Pump Intake (ft-bmp)	17.50	Purge Method	Low-Flow	Sample Method	Grab
		Well Volumes Purged	1.00				
Sample Time: Label	12:11	Volume Purged	2.16 gallons	Replicate/Code No.	--	Sampled by	Gary Schafer
Purge Start	11:07						
Purge End	12:19						

Time	Minutes Elapsed between Readings	Flow Rate (mL/min) [100-300 mL/min]	Depth to Water (ft) [± 0.3]	Total Gallons Purged	pH [± 0.1]	Cond. (mS/cm) [± 3%]	Turbidity (NTU) [± 10%*]	DO (mg/L) [± 10%]	Temp. (°C) [± 3%]	Redox (mV) [± 10mV]	Appearance	
											Color	Odor
11:10	0	135	5.95	0.00	7.85	47.79	37.40	0.70	10.9	56.8	Small Black Particulates, Turbid	Faint Odor
11:15	5	135	6.00	0.18	7.95	46.78	44.90	8.39	11.1	26.8	Small Black Particulates, Turbid	Faint Odor
11:20	5	135	6.00	0.36	8.02	40.95	31.60	8.26	11.3	1.4	Small Black Particulates, Turbid	Faint Odor
11:25	5	135	6.00	0.54	8.06	37.88	15.60	8.12	11.0	-16.7	Clear, Small Black Particulates	Faint Odor
11:30	5	135	6.00	0.72	8.07	35.03	14.10	8.07	10.9	-24.0	Clear, Small Brown Particulates	No Odor
11:35	5	135	5.95	0.90	8.04	32.37	13.50	7.82	11.2	-26.4	Clear, Small Brown Particulates	No Odor
11:40	5	135	5.95	1.08	7.98	29.77	9.64	7.80	11.2	-26.2	Clear	No Odor
11:45	5	135	5.95	1.26	7.89	27.23	9.96	7.51	11.2	-25.7	Clear	No Odor
11:50	5	135	5.95	1.44	7.80	25.20	8.17	7.29	11.2	-24.7	Clear	No Odor
11:55	5	135	5.95	1.62	7.78	24.20	8.27	7.19	11.2	-22.9	Clear	No Odor
12:00	5	135	5.95	1.80	7.71	22.65	7.69	6.98	11.2	-23.2	Clear	No Odor
12:05	5	135	5.95	1.98	7.66	21.55	7.53	6.78	11.2	-206.0	Clear	No Odor
12:10	5	135	5.95	2.16	7.63	20.93	5.95	6.80	11.1	-19.4	Clear	No Odor
--	--	--	--	--	--	--	--	--	--	--	--	--
--	--	--	--	--	--	--	--	--	--	--	--	--
--	--	--	--	--	--	--	--	--	--	--	--	--
--	--	--	--	--	--	--	--	--	--	--	--	--
--	--	--	--	--	--	--	--	--	--	--	--	--
--	--	--	--	--	--	--	--	--	--	--	--	--
--	--	--	--	--	--	--	--	--	--	--	--	--

* **Turbidity** < 50 NTU and ±10% or within 1 NTU of a previous reading when <10 NTU

Constituents Sampled	Container	Number	Preservative
1,1-DCE, cis-1,2-DCE, trans-1,2-DCE, PCE, TCE, VC	40 mL Glass	3	HCL
1,4-dioxane	40 mL Glass	3	HCL

Comments

None

Well Casing Volumes

Gallons/Foot — *1" = 0.04* | *1.25" = 0.06* | *1.5" = 0.09* | *2" = 0.16* | *2.5" = 0.26* | *3" = 0.37* | *3.5" = 0.50* | *4" = 0.65* | *6" = 1.47*

Well Information

Well Location:	Onsite, S	Well Locked at Arrival:	n/a
Condition of Well:	Good	Well Locked at Departure:	n/a
Well Completion:	Flush mount	Lock Functioning:	n/a

ARCADIS

SHALLOW LOW-FLOW GROUNDWATER SAMPLING FORM

Project No.	30080642.401.01	Well ID	MW-18			Date	2-7-22
Project Name/Location		Ford LTP		Weather	25.0 degrees F and Cloudy. The wind is blowing S/SW at 10.3 mph.		
Measuring Pt. Description	Top of Casing	Screen Setting (ft-bmp)	13-18	Casing Diameter (in.)	2	Well Material	PVC
Static Water Level (ft-bmp)	5.79	Total Depth (ft-bmp)	17.80	Water Column (ft.)	12.01	Gallons in Well	1.95
		Pump Intake (ft-bmp)	15.50	Purge Method	Low-Flow	Sample Method	Grab
		Well Volumes Purged	0.83				
Sample Time: Label	14:40	Volume Purged	1.61 gallons	Replicate/Code No.	--	Sampled by	Seth Turner
Purge Start	13:30						
Purge End	14:50						

ST

Time	Minutes Elapsed between Readings	Flow Rate (mL/min) [100-300 mL/min]	Depth to Water (ft) [± 0.3]	Total Gallons Purged	pH [± 0.1]	Cond. (mS/cm) [± 3%]	Turbidity (NTU) [± 10%*]	DO (mg/L) [± 10%]	Temp. (°C) [± 3%]	Redox (mV) [± 10mV]	Appearance	
											Color	Odor
13:35	2	100	5.79	0.00	6.85	23.17	199.00	0.24	11.4	29.0	Gray	No Odor
13:40	5	100	5.80	0.18	6.87	22.62	195.00	0.25	9.9	23.1	Gray	No Odor
13:45	5	100	5.81	0.31	6.86	22.45	174.00	0.28	9.4	6.86	Gray	No Odor
13:50	5	100	5.81	0.44	6.88	1.94	159.00	0.25	9.2	12.1	Gray	No Odor
13:55	5	100	5.82	0.57	6.88	1.20	145.00	0.21	9.3	5.9	Gray	No Odor
14:00	5	100	5.82	0.70	6.89	20.68	123.00	0.21	9.3	-0.9	Gray	No Odor
14:05	5	100	5.82	0.83	6.91	0.41	108.00	0.27	7.7	-2.9	Gray	No Odor
14:10	5	100	5.82	0.96	6.91	19.82	102.00	0.11	9.3	-6.9	Gray	No Odor
14:15	5	100	5.82	1.09	6.92	19.81	96.20	0.21	9.4	-11.8	Clear	No Odor
14:20	5	100	5.82	1.22	6.94	18.99	71.90	0.21	10.3	-17.4	Gray	No Odor
14:25	5	100	5.82	1.35	6.95	18.65	52.60	0.52	10.6	-20.1	Clear	No Odor
14:30	5	100	5.82	1.48	6.98	18.21	36.90	0.24	10.8	-23.9	Clear	No Odor
14:35	5	100	5.82	1.61	6.98	18.21	24.80	0.24	10.8	-23.9	Clear	No Odor
--	--	--	--	--	--	--	--	--	--	--	--	--
--	--	--	--	--	--	--	--	--	--	--	--	--
--	--	--	--	--	--	--	--	--	--	--	--	--
--	--	--	--	--	--	--	--	--	--	--	--	--
--	--	--	--	--	--	--	--	--	--	--	--	--
--	--	--	--	--	--	--	--	--	--	--	--	--
--	--	--	--	--	--	--	--	--	--	--	--	--

* **Turbidity** < 50 NTU and ±10% or within 1 NTU of a previous reading when <10 NTU

Constituents Sampled	Container	Number	Preservative
1,1-DCE, cis-1,2-DCE, trans-1,2-DCE, PCE, TCE, VC	40 mL Glass	3	HCL
1,4-dioxane	40 mL Glass	3	HCL

Comments

None

Well Casing Volumes

Gallons/Foot — *1" = 0.04* | *1.25" = 0.06* | *1.5" = 0.09* | *2" = 0.16* | *2.5" = 0.26* | *3" = 0.37* | *3.5" = 0.50* | *4" = 0.65* | *6" = 1.47*

Well Information

Well Location:	Onsite, S	Well Locked at Arrival:	n/a
Condition of Well:	Broken thread tabs,Good,Missing bolts	Well Locked at Departure:	n/a
Well Completion:	Flush mount	Lock Functioning:	n/a

ARCADIS

SHALLOW LOW-FLOW GROUNDWATER SAMPLING FORM

Project No.	30080642.401.01	Well ID	MW-19			Date	3-4-22
Project Name/Location	Ford LTP			Weather	28.9 degrees F and Mostly Cloudy. The wind is blowing S/SW at 8.1 mph.		
Measuring Pt. Description	Top of Casing	Screen Setting (ft-bmp)	15-20	Casing Diameter (in.)	2	Well Material	PVC
Static Water Level (ft-bmp)	4.90	Total Depth (ft-bmp)	19.95	Water Column (ft.)	15.05	Gallons in Well	2.45
		Pump Intake (ft-bmp)	17.50	Purge Method	Low-Flow	Sample Method	Grab
		Well Volumes Purged	0.49				
Sample Time: Label	11:00	Volume Purged	1.19 gallons	Replicate/Code No.	--	Sampled by	Christian Garrido
Purge Start	10:22						
Purge End	11:07						

Time	Minutes Elapsed between Readings	Flow Rate (mL/min) [100-300 mL/min]	Depth to Water (ft) [± 0.3]	Total Gallons Purged	pH [± 0.1]	Cond. (mS/cm) [± 3%]	Turbidity (NTU) [± 10%*]	DO (mg/L) [± 10%]	Temp. (°C) [± 3%]	Redox (mV) [± 10mV]	Appearance	
											Color	Odor
10:25	0	130	4.80	0.00	6.90	15.70	110.00	0.64	12.1	-57.9	Cloudy, Small Black Particulates	Faint Odor
10:30	5	130	4.80	0.17	6.90	15.72	88.30	0.28	12.1	-74.7	Cloudy, Small Black Particulates	No Odor
10:35	5	130	5.10	0.34	6.91	15.78	44.70	0.17	12.2	-113.4	Clear, Small Black Particulates	No Odor
10:40	5	130	5.10	0.51	6.91	15.73	37.80	0.08	12.3	-130.9	Clear, Small Black Particulates	No Odor
10:45	5	130	5.10	0.68	6.91	15.73	19.70	0.07	12.3	-131.0	Clear, Small Black Particulates	No Odor
10:50	5	130	5.10	0.85	6.90	15.75	0.02	0.06	12.4	-136.5	Clear, Small Black Particulates	No Odor
10:55	5	130	5.10	1.02	6.90	15.78	0.02	0.05	12.4	-141.1	Clear	No Odor
11:00	5	130	5.10	1.19	6.90	15.81	0.02	0.05	12.4	-143.8	Clear	No Odor
--	--	--	--	--	--	--	--	--	--	--	--	--
--	--	--	--	--	--	--	--	--	--	--	--	--
--	--	--	--	--	--	--	--	--	--	--	--	--
--	--	--	--	--	--	--	--	--	--	--	--	--
--	--	--	--	--	--	--	--	--	--	--	--	--
--	--	--	--	--	--	--	--	--	--	--	--	--
--	--	--	--	--	--	--	--	--	--	--	--	--
--	--	--	--	--	--	--	--	--	--	--	--	--
--	--	--	--	--	--	--	--	--	--	--	--	--
--	--	--	--	--	--	--	--	--	--	--	--	--
--	--	--	--	--	--	--	--	--	--	--	--	--

* **Turbidity** < 50 NTU and ±10% or within 1 NTU of a previous reading when <10 NTU

Constituents Sampled	Container	Number	Preservative
1,1-DCE, cis-1,2-DCE, trans-1,2-DCE, PCE, TCE, VC	40 mL Glass	3	HCL
1,4-dioxane	40 mL Glass	3	HCL

Comments

None

Well Casing Volumes

Gallons/Foot — *1" = 0.04* | *1.25" = 0.06* | *1.5" = 0.09* | *2" = 0.16* | *2.5" = 0.26* | *3" = 0.37* | *3.5" = 0.50* | *4" = 0.65* | *6" = 1.47*

Well Information

Well Location:	Onsite, S	Well Locked at Arrival:	n/a
Condition of Well:	Fair	Well Locked at Departure:	n/a
Well Completion:	Flush mount	Lock Functioning:	n/a

ARCADIS

SHALLOW LOW-FLOW GROUNDWATER SAMPLING FORM

Project No.	30080642.401.01	Well ID	MW-20			Date	2-8-22
Project Name/Location		Ford LTP		Weather	19.0 degrees F and Cloudy. The wind is blowing W/SW at 8.1 mph.		
Measuring Pt. Description	Top of Casing	Screen Setting (ft-bmp)	13.5-18.5	Casing Diameter (in.)	2	Well Material	PVC
Static Water Level (ft-bmp)	5.41	Total Depth (ft-bmp)	14.99	Water Column (ft.)	9.58	Gallons in Well	1.56
		Pump Intake (ft-bmp)	14.50	Purge Method	Low-Flow	Sample Method	Grab
		Well Volumes Purged	0.58				
Sample Time: Label	11:35	Volume Purged	0.91 gallons	Replicate/Code No.	--	Sampled by	Seth Turner
Purge Start	10:50						
Purge End	11:40						

ST

Time	Minutes Elapsed between Readings	Flow Rate (mL/min) [100-300 mL/min]	Depth to Water (ft) [± 0.3]	Total Gallons Purged	pH [± 0.1]	Cond. (mS/cm) [± 3%]	Turbidity (NTU) [± 10%*]	DO (mg/L) [± 10%]	Temp. (°C) [± 3%]	Redox (mV) [± 10mV]	Appearance	
											Color	Odor
10:55	0	100	5.41	0.00	7.11	4.42	116.00	3.99	10.0	133.5	Small Orange Particulates	No Odor
11:00	5	100	5.41	0.13	7.08	4.62	108.00	3.47	10.9	113.3	Small Orange Particulates	No Odor
11:05	5	100	5.42	0.26	7.06	4.66	45.70	3.52	11.3	97.3	Small Orange Particulates	No Odor
11:10	5	100	5.42	0.39	7.04	4.65	19.20	3.58	11.6	81.6	Clear	No Odor
11:15	5	100	5.42	0.52	7.02	4.61	6.32	3.49	11.6	75.0	Clear	No Odor
11:20	5	100	5.42	0.65	7.02	4.59	0.02	3.38	11.7	70.6	Clear	No Odor
11:25	5	100	5.42	0.78	7.02	4.57	0.02	3.45	11.8	67.4	Clear	No Odor
11:30	5	100	5.42	0.91	7.01	4.56	0.02	3.39	11.8	66.2	Clear	No Odor
--	--	--	--	--	--	--	--	--	--	--	--	--
--	--	--	--	--	--	--	--	--	--	--	--	--
--	--	--	--	--	--	--	--	--	--	--	--	--
--	--	--	--	--	--	--	--	--	--	--	--	--
--	--	--	--	--	--	--	--	--	--	--	--	--
--	--	--	--	--	--	--	--	--	--	--	--	--
--	--	--	--	--	--	--	--	--	--	--	--	--
--	--	--	--	--	--	--	--	--	--	--	--	--
--	--	--	--	--	--	--	--	--	--	--	--	--
--	--	--	--	--	--	--	--	--	--	--	--	--
--	--	--	--	--	--	--	--	--	--	--	--	--

* **Turbidity** < 50 NTU and ±10% or within 1 NTU of a previous reading when <10 NTU

Constituents Sampled	Container	Number	Preservative
1,1-DCE, cis-1,2-DCE, trans-1,2-DCE, PCE, TCE, VC	40 mL Glass	3	HCL
1,4-dioxane	40 mL Glass	3	HCL

Comments

None

Well Casing Volumes

Gallons/Foot — *1" = 0.04* | *1.25" = 0.06* | *1.5" = 0.09* | *2" = 0.16* | *2.5" = 0.26* | *3" = 0.37* | *3.5" = 0.50* | *4" = 0.65* | *6" = 1.47*

Well Information

Well Location:	Onsite, S	Well Locked at Arrival:	n/a
Condition of Well:	Good	Well Locked at Departure:	n/a
Well Completion:	Flush mount	Lock Functioning:	n/a

ARCADIS

SHALLOW LOW-FLOW GROUNDWATER SAMPLING FORM

Project No.	30080642.401.01	Well ID	MW-21			Date	2-7-22
Project Name/Location		Ford LTP		Weather	23.0 degrees F and Cloudy.		
Measuring Pt. Description	Top of Casing	Screen Setting (ft-bmp)	13.5-18.5	Casing Diameter (in.)	2	Well Material	PVC
Static Water Level (ft-bmp)	5.33	Total Depth (ft-bmp)	17.39	Water Column (ft.)	12.06	Gallons in Well	1.96
		Pump Intake (ft-bmp)	16.00	Purge Method	Low-Flow	Sample Method	Grab
		Well Volumes Purged	0.80				
Sample Time: Label	12:15	Volume Purged	1.56 gallons	Replicate/Code No.	DUP-04	Sampled by	Dominic Harmon
Purge Start	11:07						
Purge End	12:24						

Time	Minutes Elapsed between Readings	Flow Rate (mL/min) [100-300 mL/min]	Depth to Water (ft) [± 0.3]	Total Gallons Purged	pH [± 0.1]	Cond. (mS/cm) [± 3%]	Turbidity (NTU) [± 10%*]	DO (mg/L) [± 10%]	Temp. (°C) [± 3%]	Redox (mV) [± 10mV]	Appearance	
											Color	Odor
11:10	0	100	5.33	0.00	7.21	8.82	29.80	2.81	10.4	13.4	Small White Particulates	No Odor
11:15	5	100	5.33	0.13	7.18	10.17	19.90	0.39	10.4	-10.9	Clear	No Odor
11:20	5	100	5.35	0.26	7.15	10.70	25.80	0.00	10.5	-20.3	Clear	No Odor
11:25	5	100	5.35	0.39	7.14	11.04	26.00	0.00	10.7	-27.9	Clear	No Odor
11:30	5	100	5.37	0.52	7.14	11.34	24.80	0.06	10.8	-35.4	Clear	No Odor
11:35	5	100	5.37	0.65	7.13	11.52	23.10	0.04	10.7	-41.5	Clear	No Odor
11:40	5	100	5.39	0.78	7.13	11.59	17.70	0.24	10.9	-45.5	Clear	No Odor
11:45	5	100	5.40	0.91	7.13	11.67	17.80	0.18	10.9	-50.3	Clear	No Odor
11:50	5	100	5.40	1.04	7.13	11.75	15.20	0.17	11.0	-54.6	Clear	No Odor
11:55	5	100	5.40	1.17	7.13	11.80	9.65	0.16	10.7	-58.4	Clear	No Odor
12:00	5	100	5.40	1.30	7.13	11.84	8.01	0.00	10.8	-61.6	Clear	No Odor
12:05	5	100	5.41	1.43	7.13	11.86	4.75	0.17	10.9	-65.5	Clear	No Odor
12:10	5	100	5.43	1.56	7.12	11.88	7.65	0.54	11.1	-68.1	Clear	No Odor
--	--	--	--	--	--	--	--	--	--	--	--	--
--	--	--	--	--	--	--	--	--	--	--	--	--
--	--	--	--	--	--	--	--	--	--	--	--	--
--	--	--	--	--	--	--	--	--	--	--	--	--
--	--	--	--	--	--	--	--	--	--	--	--	--
--	--	--	--	--	--	--	--	--	--	--	--	--
--	--	--	--	--	--	--	--	--	--	--	--	--

* **Turbidity** < 50 NTU and ±10% or within 1 NTU of a previous reading when <10 NTU

Constituents Sampled	Container	Number	Preservative
1,1-DCE, cis-1,2-DCE, trans-1,2-DCE, PCE, TCE, VC	40 mL Glass	6	HCL
1,4-dioxane	40 mL Glass	6	HCL

Comments

None

Well Casing Volumes

Gallons/Foot — *1" = 0.04* | *1.25" = 0.06* | *1.5" = 0.09* | *2" = 0.16* | *2.5" = 0.26* | *3" = 0.37* | *3.5" = 0.50* | *4" = 0.65* | *6" = 1.47*

Well Information

Well Location:	Onsite, S	Well Locked at Arrival:	n/a
Condition of Well:	Good	Well Locked at Departure:	n/a
Well Completion:	Flush mount	Lock Functioning:	n/a

ARCADIS

SHALLOW LOW-FLOW GROUNDWATER SAMPLING FORM

Project No.	30080642.401.01	Well ID	MW-22			Date	2-16-22
Project Name/Location	Ford LTP			Weather	48.0 degrees F and Cloudy.		
Measuring Pt. Description	Top of Casing	Screen Setting (ft-bmp)	16.5-21.5	Casing Diameter (in.)	2	Well Material	PVC
Static Water Level (ft-bmp)	6.74	Total Depth (ft-bmp)	20.50	Water Column (ft.)	13.76	Gallons in Well	2.24
		Pump Intake (ft-bmp)	19.00	Purge Method	Low-Flow	Sample Method	Grab
		Well Volumes Purged	1.39				
Sample Time: Label	14:10	Volume Purged	3.12 gallons	Replicate/Code No.	--	Sampled by	Samantha Hindle
Purge Start	13:01						
Purge End	14:15						

Time	Minutes Elapsed between Readings	Flow Rate (mL/min) [100-300 mL/min]	Depth to Water (ft) [± 0.3]	Total Gallons Purged	pH [± 0.1]	Cond. (mS/cm) [± 3%]	Turbidity (NTU) [± 10%*]	DO (mg/L) [± 10%]	Temp. (°C) [± 3%]	Redox (mV) [± 10mV]	Appearance	
											Color	Odor
13:05	0	200	7.02	0.00	7.09	11.60	42.10	7.59	12.3	39.0	Clear, Small Orange Particulates	No Odor
13:10	5	200	7.02	0.26	7.10	11.42	27.90	7.04	12.6	-18.0	Clear, Small Orange Particulates	No Odor
13:15	5	200	7.02	0.52	7.11	11.14	19.20	2.17	12.5	-39.0	Clear	No Odor
13:20	5	200	7.02	0.78	7.12	11.01	17.80	1.18	12.5	-51.1	Clear, Small Orange Particulates	No Odor
13:25	5	200	7.02	1.04	7.13	10.89	14.00	0.76	12.6	-56.7	Clear, Small Orange Particulates	No Odor
13:30	5	200	7.02	1.30	7.13	10.84	13.00	0.61	12.6	-60.4	Clear, Small Orange Particulates	No Odor
13:35	5	200	7.02	1.56	7.14	10.74	10.90	0.37	12.7	-64.8	Clear, Small Red Particulates	No Odor
13:40	5	200	7.02	1.82	7.14	10.68	16.00	0.28	12.7	-68.7	Clear, Small Orange Particulates	No Odor
13:45	5	200	7.02	2.08	7.14	10.69	16.00	0.27	12.7	-69.3	Clear, Small Red Particulates	No Odor
13:50	5	200	7.02	2.34	7.14	10.63	11.20	0.21	12.8	-71.0	Clear, Small Orange Particulates	No Odor
13:55	5	200	7.02	2.60	7.15	10.63	9.05	0.16	12.9	-72.0	Clear, Small Orange Particulates	No Odor
14:00	5	200	7.02	2.86	7.15	10.61	14.00	0.19	12.8	-73.0	Clear	No Odor
14:05	5	200	7.02	3.12	7.15	10.57	8.90	0.14	12.8	-76.0	Clear, Small Orange Particulates	No Odor
--	--	--	--	--	--	--	--	--	--	--	--	--
--	--	--	--	--	--	--	--	--	--	--	--	--
--	--	--	--	--	--	--	--	--	--	--	--	--
--	--	--	--	--	--	--	--	--	--	--	--	--
--	--	--	--	--	--	--	--	--	--	--	--	--
--	--	--	--	--	--	--	--	--	--	--	--	--
--	--	--	--	--	--	--	--	--	--	--	--	--

* **Turbidity** < 50 NTU and ±10% or within 1 NTU of a previous reading when <10 NTU

Constituents Sampled	Container	Number	Preservative
1,1-DCE, cis-1,2-DCE, trans-1,2-DCE, PCE, TCE, VC	40 mL Glass	3	HCL
1,4-dioxane	40 mL Glass	3	HCL

Comments

High conductivity. Note that road salt was present around MW cover.

Well Casing Volumes

Gallons/Foot					
	1" = 0.04	*1.5" = 0.09*	*2.5" = 0.26*	*3.5" = 0.50*	*6" = 1.47*
	1.25" = 0.06	*2" = 0.16*	*3" = 0.37*	*4" = 0.65*	

Well Information

Well Location:	Onsite, S	Well Locked at Arrival:	n/a
Condition of Well:	Good	Well Locked at Departure:	n/a
Well Completion:	Flush mount	Lock Functioning:	n/a

ARCADIS

SHALLOW LOW-FLOW GROUNDWATER SAMPLING FORM

Project No.	30080642.401.01	Well ID	MW-23			Date	3-4-22
Project Name/Location		Ford LTP		Weather	32.0 degrees F and Partly Cloudy. The wind is blowing S/SW at 6.9 mph.		
Measuring Pt. Description	Top of Casing	Screen Setting (ft-bmp)	15-20	Casing Diameter (in.)	2	Well Material	PVC
Static Water Level (ft-bmp)	5.10	Total Depth (ft-bmp)	19.60	Water Column (ft.)	14.50	Gallons in Well	2.36
		Pump Intake (ft-bmp)	17.50	Purge Method	Low-Flow	Sample Method	Grab
		Well Volumes Purged	0.43				
Sample Time: Label	11:55	Volume Purged	1.02 gallons	Replicate/Code No.	DUP-01	Sampled by	Christian Garrido
Purge Start	11:22						
Purge End	12:05						

Time	Minutes Elapsed between Readings	Flow Rate (mL/min) [100-300 mL/min]	Depth to Water (ft) [± 0.3]	Total Gallons Purged	pH [± 0.1]	Cond. (mS/cm) [± 3%]	Turbidity (NTU) [± 10%*]	DO (mg/L) [± 10%]	Temp. (°C) [± 3%]	Redox (mV) [± 10mV]	Appearance	
											Color	Odor
11:25	0	130	5.10	0.00	7.43	5.87	142.00	1.31	11.4	-72.7	Cloudy	Faint Odor
11:30	5	130	5.20	0.17	7.17	6.27	83.90	0.35	11.4	-46.5	Cloudy	No Odor
11:35	5	130	5.20	0.34	7.14	6.27	36.10	0.35	11.4	-42.7	Clear, Small Orange Particulates	No Odor
11:40	5	130	5.30	0.51	7.12	6.27	20.40	0.89	11.4	-39.7	Clear, Small Orange Particulates	No Odor
11:45	5	130	5.30	0.68	7.10	6.16	4.84	0.86	11.1	-37.6	Clear, Small Orange Particulates	No Odor
11:50	5	130	5.30	0.85	7.09	6.22	0.02	0.87	11.1	-36.5	Clear, Small Orange Particulates	No Odor
11:55	5	130	53.00	1.02	7.09	6.23	0.02	0.85	11.1	-36.3	Clear, Small Orange Particulates	No Odor
--	--	--	--	--	--	--	--	--	--	--	--	--
--	--	--	--	--	--	--	--	--	--	--	--	--
--	--	--	--	--	--	--	--	--	--	--	--	--
--	--	--	--	--	--	--	--	--	--	--	--	--
--	--	--	--	--	--	--	--	--	--	--	--	--
--	--	--	--	--	--	--	--	--	--	--	--	--
--	--	--	--	--	--	--	--	--	--	--	--	--
--	--	--	--	--	--	--	--	--	--	--	--	--
--	--	--	--	--	--	--	--	--	--	--	--	--
--	--	--	--	--	--	--	--	--	--	--	--	--
--	--	--	--	--	--	--	--	--	--	--	--	--
--	--	--	--	--	--	--	--	--	--	--	--	--

* **Turbidity** < 50 NTU and ±10% or within 1 NTU of a previous reading when <10 NTU

Constituents Sampled	Container	Number	Preservative
1,1-DCE, cis-1,2-DCE, trans-1,2-DCE, PCE, TCE, VC	40 mL Glass	6	HCL
1,4-dioxane	40 mL Glass	6	HCL

Comments

None

Well Casing Volumes

Gallons/Foot — *1" = 0.04* | *1.25" = 0.06* | *1.5" = 0.09* | *2" = 0.16* | *2.5" = 0.26* | *3" = 0.37* | *3.5" = 0.50* | *4" = 0.65* | *6" = 1.47*

Well Information

Well Location:	Onsite, S	Well Locked at Arrival:	n/a
Condition of Well:	Fair	Well Locked at Departure:	n/a
Well Completion:	Flush mount	Lock Functioning:	n/a

ARCADIS

SHALLOW LOW-FLOW GROUNDWATER SAMPLING FORM

Project No.	30080642.401.01	Well ID	MW-24			Date	3-2-22
Project Name/Location		Ford LTP		Weather	42.1 degrees F and Cloudy. The wind is blowing S/SW at 9.2 mph.		
Measuring Pt. Description	Top of Casing	Screen Setting (ft-bmp)	19-24	Casing Diameter (in.)	2	Well Material	PVC
Static Water Level (ft-bmp)	8.88	Total Depth (ft-bmp)	23.85	Water Column (ft.)	14.97	Gallons in Well	2.43
		Pump Intake (ft-bmp)	21.50	Purge Method	Low-Flow	Sample Method	Grab
		Well Volumes Purged	0.64				
Sample Time: Label	14:30	Volume Purged	1.56 gallons	Replicate/Code No.	--	Sampled by	Dominic Harmon
Purge Start	13:23						
Purge End	14:35						

Time	Minutes Elapsed between Readings	Flow Rate (mL/min) [100-300 mL/min]	Depth to Water (ft) [± 0.3]	Total Gallons Purged	pH [± 0.1]	Cond. (mS/cm) [± 3%]	Turbidity (NTU) [± 10%*]	DO (mg/L) [± 10%]	Temp. (°C) [± 3%]	Redox (mV) [± 10mV]	Appearance	
											Color	Odor
13:25	0	100	8.88	0.00	7.29	5.07	277.00	3.25	10.8	4.0	Cloudy, Orange	No Odor
13:30	5	100	8.88	0.13	7.02	4.94	185.00	0.75	11.5	10.4	Cloudy, Orange	No Odor
13:35	5	100	8.88	0.26	6.99	4.89	85.00	0.59	11.4	6.4	Clear, Orange	No Odor
13:40	5	100	8.88	0.39	6.97	4.89	100.00	0.43	11.4	-5.9	Clear, Orange	No Odor
13:45	5	100	8.88	0.52	6.97	4.86	98.60	0.36	11.4	-13.6	Clear, Orange	No Odor
13:50	5	100	8.89	0.65	6.97	4.89	86.30	0.32	11.4	-16.3	Clear, Orange	No Odor
13:55	5	100	8.89	0.78	6.97	4.85	90.70	0.32	11.0	-18.0	Clear, Orange	No Odor
14:00	5	100	8.89	0.91	6.97	4.85	84.00	0.29	11.3	-19.0	Clear	No Odor
14:05	5	100	8.89	1.04	6.97	4.88	76.60	0.28	11.7	-20.2	Clear, Orange	No Odor
14:10	5	100	8.89	1.17	6.97	4.89	66.20	0.29	11.7	-20.8	Clear, Orange	No Odor
14:15	5	100	8.89	1.30	6.97	4.91	59.30	0.25	11.8	-21.3	Clear, Small Orange Particulates	No Odor
14:20	5	100	8.89	1.43	6.97	4.90	52.10	0.25	11.8	-22.3	Clear, Orange	No Odor
14:25	5	100	8.89	1.56	6.97	4.87	49.50	0.26	10.7	-24.0	Clear, Orange	No Odor
--	--	--	--	--	--	--	--	--	--	--	--	--
--	--	--	--	--	--	--	--	--	--	--	--	--
--	--	--	--	--	--	--	--	--	--	--	--	--
--	--	--	--	--	--	--	--	--	--	--	--	--
--	--	--	--	--	--	--	--	--	--	--	--	--
--	--	--	--	--	--	--	--	--	--	--	--	--
--	--	--	--	--	--	--	--	--	--	--	--	--

* **Turbidity** < 50 NTU and ±10% or within 1 NTU of a previous reading when <10 NTU

Constituents Sampled	Container	Number	Preservative
1,1-DCE, cis-1,2-DCE, trans-1,2-DCE, PCE, TCE, VC	40 mL Glass	3	HCL
1,4-dioxane	40 mL Glass	3	HCL

Comments

None

Well Casing Volumes

Gallons/Foot — *1" = 0.04* | *1.25" = 0.06* | *1.5" = 0.09* | *2" = 0.16* | *2.5" = 0.26* | *3" = 0.37* | *3.5" = 0.50* | *4" = 0.65* | *6" = 1.47*

Well Information

Well Location:	Onsite, S	Well Locked at Arrival:	n/a
Condition of Well:	Good	Well Locked at Departure:	n/a
Well Completion:	Flush mount	Lock Functioning:	n/a

ARCADIS

SHALLOW LOW-FLOW GROUNDWATER SAMPLING FORM

Project No.	30080642.401.01	Well ID	MW-25			Date	2-25-22
Project Name/Location		Ford LTP		Weather	26.1 degrees F and Light Snow. The wind is blowing W/NW at 9.2 mph.		
Measuring Pt. Description	Top of Casing	Screen Setting (ft-bmp)	16-21	Casing Diameter (in.)	2	Well Material	PVC
Static Water Level (ft-bmp)	5.20	Total Depth (ft-bmp)	20.50	Water Column (ft.)	15.30	Gallons in Well	2.49
		Pump Intake (ft-bmp)	18.50	Purge Method	Low-Flow	Sample Method	Grab
		Well Volumes Purged	0.97				
Sample Time: Label	15:06	Volume Purged	2.42 gallons	Replicate/Code No.	--	Sampled by	Samantha Hindle
Purge Start	14:03						
Purge End	15:07						

Time	Minutes Elapsed between Readings	Flow Rate (mL/min) [100-300 mL/min]	Depth to Water (ft) [± 0.3]	Total Gallons Purged	pH [± 0.1]	Cond. (mS/cm) [± 3%]	Turbidity (NTU) [± 10%*]	DO (mg/L) [± 10%]	Temp. (°C) [± 3%]	Redox (mV) [± 10mV]	Appearance	
											Color	Odor
14:05	0	170	5.60	0.00	7.22	11.88	3.03	7.26	9.6	63.4	Clear	No Odor
14:10	5	170	5.60	0.22	7.25	11.86	2.10	6.95	10.0	55.1	Clear	No Odor
14:15	5	170	5.20	0.44	7.34	11.66	0.02	6.20	10.5	36.1	Clear	No Odor
14:20	5	170	5.60	0.66	7.38	11.32	0.22	6.26	10.5	26.6	Clear	No Odor
14:25	5	170	5.60	0.88	7.39	11.25	0.02	5.87	11.1	2.7	Clear	No Odor
14:30	5	170	5.60	1.10	7.40	11.28	0.20	5.57	11.6	-21.9	Clear	No Odor
14:35	5	170	5.60	1.32	7.41	11.29	0.02	5.31	11.2	-37.3	Clear	No Odor
14:40	5	170	5.60	1.54	7.42	11.34	0.02	5.08	10.8	-45.8	Clear	No Odor
14:45	5	170	5.60	1.76	7.42	11.33	0.02	4.30	11.3	-61.0	Clear	No Odor
14:50	5	170	5.60	1.98	7.42	11.32	0.02	3.85	11.5	-72.3	Clear	No Odor
14:55	5	170	5.60	2.20	7.42	11.36	0.02	3.79	11.2	-76.1	Clear	No Odor
15:00	5	170	5.60	2.42	7.42	11.32	0.02	3.59	11.5	-80.8	Clear	No Odor
--	--	--	--	--	--	--	--	--	--	--	--	--
--	--	--	--	--	--	--	--	--	--	--	--	--
--	--	--	--	--	--	--	--	--	--	--	--	--
--	--	--	--	--	--	--	--	--	--	--	--	--
--	--	--	--	--	--	--	--	--	--	--	--	--
--	--	--	--	--	--	--	--	--	--	--	--	--
--	--	--	--	--	--	--	--	--	--	--	--	--
--	--	--	--	--	--	--	--	--	--	--	--	--

* **Turbidity** < 50 NTU and ±10% or within 1 NTU of a previous reading when <10 NTU

Constituents Sampled	Container	Number	Preservative
1,1-DCE, cis-1,2-DCE, trans-1,2-DCE, PCE, TCE, VC	40 mL Glass	3	HCL
1,4-dioxane	40 mL Glass	3	HCL

Comments

None

Well Casing Volumes

Gallons/Foot — *1" = 0.04* | *1.25" = 0.06* | *1.5" = 0.09* | *2" = 0.16* | *2.5" = 0.26* | *3" = 0.37* | *3.5" = 0.50* | *4" = 0.65* | *6" = 1.47*

Well Information

Well Location:	Onsite, W	Well Locked at Arrival:	n/a
Condition of Well:	Good	Well Locked at Departure:	n/a
Well Completion:	Flush mount	Lock Functioning:	n/a

ARCADIS

SHALLOW LOW-FLOW GROUNDWATER SAMPLING FORM

Project No.	30080642.401.01	Well ID	MW-29			Date	3-3-22
Project Name/Location		Ford LTP		Weather	26.1 degrees F and Mostly Cloudy. The wind is blowing N/NW at 9.2 mph.		
Measuring Pt. Description	Top of Casing	Screen Setting (ft-bmp)	5-15	Casing Diameter (in.)	2	Well Material	PVC
Static Water Level (ft-bmp)	4.80	Total Depth (ft-bmp)	14.85	Water Column (ft.)	10.05	Gallons in Well	1.63
		Pump Intake (ft-bmp)	10.00	Purge Method	Low-Flow	Sample Method	Grab
		Well Volumes Purged	0.69				
Sample Time: Label	12:00	Volume Purged	1.12 gallons	Replicate/Code No.	--	Sampled by	Christian Garrido
Purge Start	11:23						
Purge End	12:06						

Time	Minutes Elapsed between Readings	Flow Rate (mL/min) [100-300 mL/min]	Depth to Water (ft) [± 0.3]	Total Gallons Purged	pH [± 0.1]	Cond. (mS/cm) [± 3%]	Turbidity (NTU) [± 10%*]	DO (mg/L) [± 10%]	Temp. (°C) [± 3%]	Redox (mV) [± 10mV]	Appearance	
											Color	Odor
11:25	0	120	4.80	0.00	7.09	15.86	51.30	2.71	8.3	-13.2	Cloudy	Slight Odor
11:30	5	120	4.80	0.16	7.07	15.92	24.50	2.02	8.5	-15.3	Cloudy	Slight Odor
11:35	5	120	51.00	0.32	7.05	15.77	21.20	1.24	8.3	-19.7	Clear	Faint Odor
11:40	5	120	5.10	0.48	7.06	15.67	10.80	1.80	8.3	-20.2	Clear	No Odor
11:45	5	120	5.10	0.64	7.06	15.63	3.09	0.96	8.2	-20.8	Clear	No Odor
11:50	5	120	5.00	0.80	7.05	15.64	2.61	0.68	8.1	-22.0	Clear	No Odor
11:55	5	120	5.00	0.96	7.05	15.64	0.94	0.69	8.2	-22.0	Clear	No Odor
12:00	5	120	5.00	1.12	7.05	15.65	0.02	0.66	8.2	-22.3	Clear	No Odor
--	--	--	--	--	--	--	--	--	--	--	--	--
--	--	--	--	--	--	--	--	--	--	--	--	--
--	--	--	--	--	--	--	--	--	--	--	--	--
--	--	--	--	--	--	--	--	--	--	--	--	--
--	--	--	--	--	--	--	--	--	--	--	--	--
--	--	--	--	--	--	--	--	--	--	--	--	--
--	--	--	--	--	--	--	--	--	--	--	--	--
--	--	--	--	--	--	--	--	--	--	--	--	--
--	--	--	--	--	--	--	--	--	--	--	--	--
--	--	--	--	--	--	--	--	--	--	--	--	--
--	--	--	--	--	--	--	--	--	--	--	--	--

* **Turbidity** < 50 NTU and ±10% or within 1 NTU of a previous reading when <10 NTU

Constituents Sampled	Container	Number	Preservative
1,1-DCE, cis-1,2-DCE, trans-1,2-DCE, PCE, TCE, VC	40 mL Glass	3	HCL
1,4-dioxane	40 mL Glass	3	HCL

Comments

None

Well Casing Volumes

Gallons/Foot — *1" = 0.04* | *1.25" = 0.06* | *1.5" = 0.09* | *2" = 0.16* | *2.5" = 0.26* | *3" = 0.37* | *3.5" = 0.50* | *4" = 0.65* | *6" = 1.47*

Well Information

Well Location:	Onsite, N	Well Locked at Arrival:	n/a
Condition of Well:	Fair	Well Locked at Departure:	n/a
Well Completion:	Flush mount	Lock Functioning:	n/a

ARCADIS

SHALLOW LOW-FLOW GROUNDWATER SAMPLING FORM

Project No.	30080642.401.01	Well ID	MW-30			Date	2-19-22
Project Name/Location	Ford LTP			Weather	14.0 degrees F and Mostly Clear.		
Measuring Pt. Description	Top of Casing	Screen Setting (ft-bmp)	19-24	Casing Diameter (in.)	2	Well Material	PVC
Static Water Level (ft-bmp)	9.42	Total Depth (ft-bmp)	24.72	Water Column (ft.)	15.30	Gallons in Well	2.49
		Pump Intake (ft-bmp)	21.50	Purge Method	Low-Flow	Sample Method	Grab
		Well Volumes Purged	0.72				
Sample Time: Label	10:58	Volume Purged	1.8 gallons	Replicate/Code No.	--	Sampled by	Kara Donahue
Purge Start	10:08						
Purge End	11:02						

Time	Minutes Elapsed between Readings	Flow Rate (mL/min) [100-300 mL/min]	Depth to Water (ft) [± 0.3]	Total Gallons Purged	pH [± 0.1]	Cond. (mS/cm) [± 3%]	Turbidity (NTU) [± 10%*]	DO (mg/L) [± 10%]	Temp. (°C) [± 3%]	Redox (mV) [± 10mV]	Appearance	
											Color	Odor
10:10	0	150	10.22	0.00	7.12	5.30	23.00	4.75	9.5	213.8	Clear, Small Orange Particulates	No Odor
10:15	5	150	10.47	0.20	7.23	5.28	18.70	0.84	11.0	173.6	Clear, Small Orange Particulates	No Odor
10:20	5	150	10.59	0.40	7.27	5.27	13.10	8.87	11.6	146.9	Clear, Small Orange Particulates	No Odor
10:25	5	150	10.59	0.60	7.29	5.25	10.00	6.57	11.3	123.1	Clear, Small Orange Particulates	No Odor
10:30	5	150	10.62	0.80	7.31	6.22	8.51	1.56	11.2	106.9	Clear, Small Orange Particulates	No Odor
10:35	5	150	10.66	1.00	7.32	5.20	5.92	0.70	11.7	94.8	Clear, Small Orange Particulates	No Odor
10:40	5	150	10.55	1.20	7.32	5.19	5.39	0.44	11.3	86.2	Clear, Small Orange Particulates	No Odor
10:45	5	150	10.52	1.40	7.32	5.20	3.92	0.42	11.4	73.9	Clear, Small Orange Particulates	No Odor
10:50	5	150	10.52	1.60	7.33	5.17	4.50	0.14	11.5	72.0	Clear, Small Orange Particulates	No Odor
10:55	5	150	10.52	1.80	7.34	5.17	4.27	0.07	11.4	65.3	Clear, Small Orange Particulates	No Odor
--	--	--	--	--	--	--	--	--	--	--	--	--
--	--	--	--	--	--	--	--	--	--	--	--	--
--	--	--	--	--	--	--	--	--	--	--	--	--
--	--	--	--	--	--	--	--	--	--	--	--	--
--	--	--	--	--	--	--	--	--	--	--	--	--
--	--	--	--	--	--	--	--	--	--	--	--	--
--	--	--	--	--	--	--	--	--	--	--	--	--
--	--	--	--	--	--	--	--	--	--	--	--	--
--	--	--	--	--	--	--	--	--	--	--	--	--
--	--	--	--	--	--	--	--	--	--	--	--	--

* **Turbidity** < 50 NTU and ±10% or within 1 NTU of a previous reading when <10 NTU

Constituents Sampled	Container	Number	Preservative
1,1-DCE, cis-1,2-DCE, trans-1,2-DCE, PCE, TCE, VC	40 mL Glass	3	HCL
1,4-dioxane	40 mL Glass	3	HCL

Comments

None

Well Casing Volumes

Gallons/Foot — *1" = 0.04* | *1.25" = 0.06* | *1.5" = 0.09* | *2" = 0.16* | *2.5" = 0.26* | *3" = 0.37* | *3.5" = 0.50* | *4" = 0.65* | *6" = 1.47*

Well Information

Well Location:	Onsite, E	Well Locked at Arrival:	n/a
Condition of Well:	Good	Well Locked at Departure:	n/a
Well Completion:	Flush mount	Lock Functioning:	n/a

ARCADIS

SHALLOW LOW-FLOW GROUNDWATER SAMPLING FORM

Project No.	30080642.401.01	Well ID	MW-31			Date	2-19-22
Project Name/Location		Ford LTP		Weather	16.0 degrees F and Mostly Clear,winds 20 mph from west		
Measuring Pt. Description	Top of Casing	Screen Setting (ft-bmp)	17-22	Casing Diameter (in.)	2	Well Material	PVC
Static Water Level (ft-bmp)	9.40	Total Depth (ft-bmp)	21.68	Water Column (ft.)	12.28	Gallons in Well	2.00
		Pump Intake (ft-bmp)	19.50	Purge Method	Low-Flow	Sample Method	Grab
		Well Volumes Purged	0.72				
Sample Time: Label	12:41	Volume Purged	1.44 gallons	Replicate/Code No.	--	Sampled by	Gary Schafer
Purge Start	11:58						
Purge End	12:50						

Time	Minutes Elapsed between Readings	Flow Rate (mL/min) [100-300 mL/min]	Depth to Water (ft) [± 0.3]	Total Gallons Purged	pH [± 0.1]	Cond. (mS/cm) [± 3%]	Turbidity (NTU) [± 10%*]	DO (mg/L) [± 10%]	Temp. (°C) [± 3%]	Redox (mV) [± 10mV]	Appearance	
											Color	Odor
12:00	0	135	9.50	0.00	7.32	12.54	25.50	1.14	11.7	-18.2	Clear	No Odor
12:05	5	135	9.50	0.18	7.32	12.50	19.10	0.75	11.7	-23.1	Clear	No Odor
12:10	5	135	9.50	0.36	7.34	12.36	9.75	0.65	11.3	-33.4	Clear	No Odor
12:15	5	135	9.50	0.54	7.35	12.10	6.66	0.62	10.8	-39.7	Clear	No Odor
12:20	5	135	9.50	0.72	7.35	11.82	2.61	0.51	11.0	-46.6	Clear	No Odor
12:25	5	135	9.50	0.90	7.35	11.60	3.87	0.49	11.3	-48.8	Clear	No Odor
12:30	5	135	9.50	1.08	7.36	11.20	1.44	0.77	11.3	-52.3	Clear	No Odor
12:35	5	135	9.50	1.26	7.36	11.19	1.36	0.76	11.4	-53.7	Clear	No Odor
12:40	5	135	9.50	1.44	7.37	11.05	1.71	0.80	11.4	-54.0	Clear	No Odor
--	--	--	--	--	--	--	--	--	--	--	--	--
--	--	--	--	--	--	--	--	--	--	--	--	--
--	--	--	--	--	--	--	--	--	--	--	--	--
--	--	--	--	--	--	--	--	--	--	--	--	--
--	--	--	--	--	--	--	--	--	--	--	--	--
--	--	--	--	--	--	--	--	--	--	--	--	--
--	--	--	--	--	--	--	--	--	--	--	--	--
--	--	--	--	--	--	--	--	--	--	--	--	--
--	--	--	--	--	--	--	--	--	--	--	--	--
--	--	--	--	--	--	--	--	--	--	--	--	--
--	--	--	--	--	--	--	--	--	--	--	--	--

* **Turbidity** < 50 NTU and ±10% or within 1 NTU of a previous reading when <10 NTU

Constituents Sampled	Container	Number	Preservative
1,1-DCE, cis-1,2-DCE, trans-1,2-DCE, PCE, TCE, VC	40 mL Glass	3	HCL
1,4-dioxane	40 mL Glass	3	HCL

Comments

None

Well Casing Volumes

Gallons/Foot — *1" = 0.04* | *1.25" = 0.06* | *1.5" = 0.09* | *2" = 0.16* | *2.5" = 0.26* | *3" = 0.37* | *3.5" = 0.50* | *4" = 0.65* | *6" = 1.47*

Well Information

Well Location:	Onsite, E	Well Locked at Arrival:	n/a
Condition of Well:	Good	Well Locked at Departure:	n/a
Well Completion:	Flush mount	Lock Functioning:	n/a

ARCADIS

SHALLOW LOW-FLOW GROUNDWATER SAMPLING FORM

Project No.	30080642.401.01	Well ID	MW-32			Date	3-1-22
Project Name/Location	Ford LTP			Weather	34.0 degrees F and Cloudy. The wind is blowing S/SW at 9.2 mph.		
Measuring Pt. Description	Top of Casing	Screen Setting (ft-bmp)	18-23	Casing Diameter (in.)	2	Well Material	PVC
Static Water Level (ft-bmp)	8.97	Total Depth (ft-bmp)	23.80	Water Column (ft.)	14.83	Gallons in Well	2.41
		Pump Intake (ft-bmp)	20.50	Purge Method	Low-Flow	Sample Method	Grab
		Well Volumes Purged	0.65				
Sample Time: Label	10:15	Volume Purged	1.56 gallons	Replicate/Code No.	--	Sampled by	Dominic Harmon
Purge Start	9:08						
Purge End	10:19						

Time	Minutes Elapsed between Readings	Flow Rate (mL/min) [100-300 mL/min]	Depth to Water (ft) [± 0.3]	Total Gallons Purged	pH [± 0.1]	Cond. (mS/cm) [± 3%]	Turbidity (NTU) [± 10%*]	DO (mg/L) [± 10%]	Temp. (°C) [± 3%]	Redox (mV) [± 10mV]	Appearance	
											Color	Odor
9:10	0	100	8.98	0.00	7.42	7.66	382.00	0.55	10.0	152.1	Cloudy, Orange	No Odor
9:15	5	100	8.98	0.13	7.13	7.51	181.00	0.27	10.1	123.2	Clear, Cloudy, Orange	No Odor
9:20	5	100	8.98	0.26	7.08	7.43	169.00	0.27	9.1	92.0	Clear, Cloudy, Orange	No Odor
9:25	5	100	8.98	0.39	7.07	7.50	120.00	0.19	9.3	66.2	Clear, Cloudy, Orange	No Odor
9:30	5	100	8.98	0.52	7.08	7.53	109.00	0.18	9.2	50.7	Clear, Orange	No Odor
9:35	5	100	8.99	0.65	7.08	7.56	101.00	0.15	9.3	39.6	Clear, Orange	No Odor
9:40	5	100	8.99	0.78	7.08	7.53	102.00	0.15	9.2	25.1	Clear, Orange	No Odor
9:45	5	100	8.99	0.91	7.09	7.59	87.90	0.13	9.1	17.1	Clear, Orange	No Odor
9:50	5	100	8.99	1.04	7.09	7.56	78.00	0.15	8.6	5.3	Clear, Orange	No Odor
9:55	5	100	8.99	1.17	7.10	7.56	63.20	0.14	8.6	0.3	Clear, Orange	No Odor
10:00	5	100	8.99	1.30	7.10	7.57	54.20	0.13	8.7	-8.5	Clear, Orange	No Odor
10:05	5	100	8.99	1.43	7.10	7.58	51.20	0.16	8.7	-13.8	Clear	No Odor
10:10	5	100	9.00	1.56	7.10	7.60	49.20	0.11	8.7	-19.1	Clear, Orange	No Odor
--	--	--	--	--	--	--	--	--	--	--	--	--
--	--	--	--	--	--	--	--	--	--	--	--	--
--	--	--	--	--	--	--	--	--	--	--	--	--
--	--	--	--	--	--	--	--	--	--	--	--	--
--	--	--	--	--	--	--	--	--	--	--	--	--
--	--	--	--	--	--	--	--	--	--	--	--	--
--	--	--	--	--	--	--	--	--	--	--	--	--

* **Turbidity** < 50 NTU and ±10% or within 1 NTU of a previous reading when <10 NTU

Constituents Sampled	Container	Number	Preservative
1,1-DCE, cis-1,2-DCE, trans-1,2-DCE, PCE, TCE, VC	40 mL Glass	3	HCL
1,4-dioxane	40 mL Glass	3	HCL

Comments

None

Well Casing Volumes

Gallons/Foot — *1" = 0.04* | *1.25" = 0.06* | *1.5" = 0.09* | *2" = 0.16* | *2.5" = 0.26* | *3" = 0.37* | *3.5" = 0.50* | *4" = 0.65* | *6" = 1.47*

Well Information

Well Location:	Onsite, S	Well Locked at Arrival:	n/a
Condition of Well:	Good	Well Locked at Departure:	n/a
Well Completion:	Flush mount	Lock Functioning:	n/a

ARCADIS

SHALLOW LOW-FLOW GROUNDWATER SAMPLING FORM

Project No.	30080642.401.01	Well ID	MW-33			Date	3-1-22
Project Name/Location		Ford LTP		Weather	46.9 degrees F and Mostly Cloudy. The wind is blowing W/SW at 12.8 mph.		
Measuring Pt. Description	Top of Casing	Screen Setting (ft-bmp)	14-19	Casing Diameter (in.)	2	Well Material	PVC
Static Water Level (ft-bmp)	7.95	Total Depth (ft-bmp)	18.69	Water Column (ft.)	10.74	Gallons in Well	1.75
		Pump Intake (ft-bmp)	16.50	Purge Method	Low-Flow	Sample Method	Grab
		Well Volumes Purged	0.67				
Sample Time: Label	14:10	Volume Purged	1.17 gallons	Replicate/Code No.	--	Sampled by	Dominic Harmon
Purge Start	13:18						
Purge End	14:18						

Time	Minutes Elapsed between Readings	Flow Rate (mL/min) [100-300 mL/min]	Depth to Water (ft) [± 0.3]	Total Gallons Purged	pH [± 0.1]	Cond. (mS/cm) [± 3%]	Turbidity (NTU) [± 10%*]	DO (mg/L) [± 10%]	Temp. (°C) [± 3%]	Redox (mV) [± 10mV]	Appearance	
											Color	Odor
13:20	0	100	7.95	0.00	6.90	10.03	278.00	1.66	11.2	47.9	Cloudy, Orange	No Odor
13:25	5	100	7.95	0.13	6.91	10.12	126.00	0.31	10.9	24.2	Clear, Orange, Small Orange Particulates	No Odor
13:30	5	100	7.96	0.26	6.93	10.02	75.70	0.39	10.9	7.1	Clear, Small Orange Particulates	No Odor
13:35	5	100	7.96	0.39	6.94	10.05	55.10	0.44	10.8	-6.9	Clear, Small Orange Particulates	No Odor
13:40	5	100	7.96	0.52	6.94	10.13	55.50	0.38	10.8	-17.5	Clear, Small Orange Particulates	No Odor
13:45	5	100	7.96	0.65	6.94	10.15	49.80	0.30	10.7	-22.7	Clear, Small Orange Particulates	No Odor
13:50	5	100	7.96	0.78	6.95	10.18	47.00	0.27	10.5	-29.3	Clear, Small Orange Particulates	No Odor
13:55	5	100	7.96	0.91	6.95	10.20	41.60	0.22	10.4	-33.0	Clear	No Odor
14:00	5	100	7.96	1.04	6.95	10.22	40.10	0.26	10.4	-36.3	Clear, Small Orange Particulates	No Odor
14:05	5	100	7.96	1.17	6.96	10.09	37.70	0.22	10.5	-37.4	Clear, Small Orange Particulates	No Odor
--	--	--	--	--	--	--	--	--	--	--	--	--
--	--	--	--	--	--	--	--	--	--	--	--	--
--	--	--	--	--	--	--	--	--	--	--	--	--
--	--	--	--	--	--	--	--	--	--	--	--	--
--	--	--	--	--	--	--	--	--	--	--	--	--
--	--	--	--	--	--	--	--	--	--	--	--	--
--	--	--	--	--	--	--	--	--	--	--	--	--
--	--	--	--	--	--	--	--	--	--	--	--	--
--	--	--	--	--	--	--	--	--	--	--	--	--

* **Turbidity** < 50 NTU and ±10% or within 1 NTU of a previous reading when <10 NTU

Constituents Sampled	Container	Number	Preservative
1,1-DCE, cis-1,2-DCE, trans-1,2-DCE, PCE, TCE, VC	40 mL Glass	3	HCL
1,4-dioxane	40 mL Glass	3	HCL

Comments

None

Well Casing Volumes

Gallons/Foot — *1" = 0.04* | *1.25" = 0.06* | *1.5" = 0.09* | *2" = 0.16* | *2.5" = 0.26* | *3" = 0.37* | *3.5" = 0.50* | *4" = 0.65* | *6" = 1.47*

Well Information

Well Location:	Onsite, S	Well Locked at Arrival:	n/a
Condition of Well:	Good	Well Locked at Departure:	n/a
Well Completion:	Flush mount	Lock Functioning:	n/a

ARCADIS

SHALLOW LOW-FLOW GROUNDWATER SAMPLING FORM

Project No.	30080642.401.01	Well ID	MW-34			Date	2-19-22
Project Name/Location	Ford LTP			Weather	14.0 degrees F and Mostly Clear.		
Measuring Pt. Description	Top of Casing	Screen Setting (ft-bmp)	16.5-21.5	Casing Diameter (in.)	2	Well Material	PVC
Static Water Level (ft-bmp)	8.70	Total Depth (ft-bmp)	21.30	Water Column (ft.)	12.60	Gallons in Well	2.05
		Pump Intake (ft-bmp)	19.00	Purge Method	Low-Flow	Sample Method	Grab
		Well Volumes Purged	0.57				
Sample Time: Label	11:15	Volume Purged	1.17 gallons	Replicate/Code No.	--	Sampled by	Dominic Harmon
Purge Start	10:23						
Purge End	11:20						

Time	Minutes Elapsed between Readings	Flow Rate (mL/min) [100-300 mL/min]	Depth to Water (ft) [± 0.3]	Total Gallons Purged	pH [± 0.1]	Cond. (mS/cm) [± 3%]	Turbidity (NTU) [± 10%*]	DO (mg/L) [± 10%]	Temp. (°C) [± 3%]	Redox (mV) [± 10mV]	Appearance	
											Color	Odor
10:25	0	100	8.70	0.00	7.33	9.25	61.80	2.17	11.0	2.2	Clear, Orange	No Odor
10:30	5	100	8.70	0.13	7.33	9.24	23.20	1.63	10.7	5.9	Clear	No Odor
10:35	5	100	8.70	0.26	7.32	9.24	18.40	1.41	10.4	5.0	Clear	No Odor
10:40	5	100	8.70	0.39	7.30	9.23	16.90	1.09	10.6	-7.6	Clear	No Odor
10:45	5	100	8.70	0.52	7.29	9.23	14.30	0.93	10.5	-17.5	Clear	No Odor
10:50	5	100	8.70	0.65	7.28	9.24	13.20	0.79	10.5	-26.8	Clear	No Odor
10:55	5	100	8.70	0.78	7.28	9.21	11.10	0.76	10.4	-33.2	Clear	No Odor
11:00	5	100	8.70	0.91	7.28	9.17	4.41	0.69	10.5	-38.7	Clear	No Odor
11:05	5	100	8.70	1.04	7.29	9.08	3.83	0.70	10.4	-41.2	Clear	No Odor
11:10	5	100	8.71	1.17	7.28	9.05	3.56	0.68	10.3	-43.3	Clear	No Odor
--	--	--	--	--	--	--	--	--	--	--	--	--
--	--	--	--	--	--	--	--	--	--	--	--	--
--	--	--	--	--	--	--	--	--	--	--	--	--
--	--	--	--	--	--	--	--	--	--	--	--	--
--	--	--	--	--	--	--	--	--	--	--	--	--
--	--	--	--	--	--	--	--	--	--	--	--	--
--	--	--	--	--	--	--	--	--	--	--	--	--
--	--	--	--	--	--	--	--	--	--	--	--	--
--	--	--	--	--	--	--	--	--	--	--	--	--

* **Turbidity** < 50 NTU and ±10% or within 1 NTU of a previous reading when <10 NTU

Constituents Sampled	Container	Number	Preservative
1,1-DCE, cis-1,2-DCE, trans-1,2-DCE, PCE, TCE, VC	40 mL Glass	3	HCL
1,4-dioxane	40 mL Glass	3	HCL

Comments

Vault full of water

Well Casing Volumes

Gallons/Foot					
	1" = 0.04	*1.5" = 0.09*	*2.5" = 0.26*	*3.5" = 0.50*	*6" = 1.47*
	1.25" = 0.06	*2" = 0.16*	*3" = 0.37*	*4" = 0.65*	

Well Information

Well Location:	Onsite, E	Well Locked at Arrival:	n/a
Condition of Well:	Good	Well Locked at Departure:	n/a
Well Completion:	Flush mount	Lock Functioning:	n/a

ARCADIS

SHALLOW LOW-FLOW GROUNDWATER SAMPLING FORM

Project No.	30080642.401.01	Well ID	MW-35			Date	2-19-22
Project Name/Location		Ford LTP		Weather	14.0 degrees F and Mostly Clear.		
Measuring Pt. Description	Top of Casing	Screen Setting (ft-bmp)	19.5-24.5	Casing Diameter (in.)	2	Well Material	PVC
Static Water Level (ft-bmp)	8.08	Total Depth (ft-bmp)	24.18	Water Column (ft.)	16.10	Gallons in Well	2.62
		Pump Intake (ft-bmp)	22.00	Purge Method	Low-Flow	Sample Method	Grab
		Well Volumes Purged	0.79				
Sample Time: Label	11:50	Volume Purged	2.08 gallons	Replicate/Code No.	--	Sampled by	Sommer Guy
Purge Start	11:01						
Purge End	11:54						

Time	Minutes Elapsed between Readings	Flow Rate (mL/min) [100-300 mL/min]	Depth to Water (ft) [± 0.3]	Total Gallons Purged	pH [± 0.1]	Cond. (mS/cm) [± 3%]	Turbidity (NTU) [± 10%*]	DO (mg/L) [± 10%]	Temp. (°C) [± 3%]	Redox (mV) [± 10mV]	Appearance	
											Color	Odor
11:02	0	200	8.42	0.00	7.61	6.27	11.20	1.12	10.3	45.4	Clear	No Odor
11:07	5	200	8.65	0.26	7.64	6.19	115.00	0.35	10.5	-72.6	Cloudy	No Odor
11:12	5	200	8.80	0.52	7.64	6.19	42.30	0.20	10.7	-101.3	Clear, Cloudy	Faint Odor
11:17	5	200	8.88	0.78	7.64	6.19	74.40	0.12	10.7	-116.9	Clear, Cloudy	Faint Odor
11:22	5	200	8.95	1.04	7.65	6.14	29.80	0.09	10.7	-130.9	Clear, Cloudy	Faint Odor
11:27	5	200	8.95	1.30	7.65	6.14	17.00	0.07	10.5	-140.5	Clear	Slight Odor
11:32	5	200	8.98	1.56	7.64	6.10	12.90	0.06	10.6	-148.3	Clear	Slight Odor
11:37	5	200	9.00	1.82	7.64	6.03	12.10	0.06	10.6	-154.3	Clear	Slight Odor
11:42	5	200	9.00	2.08	7.64	5.99	12.20	0.03	10.9	-158.1	Clear	Slight Odor
--	--	--	--	--	--	--	--	--	--	--	--	--
--	--	--	--	--	--	--	--	--	--	--	--	--
--	--	--	--	--	--	--	--	--	--	--	--	--
--	--	--	--	--	--	--	--	--	--	--	--	--
--	--	--	--	--	--	--	--	--	--	--	--	--
--	--	--	--	--	--	--	--	--	--	--	--	--
--	--	--	--	--	--	--	--	--	--	--	--	--
--	--	--	--	--	--	--	--	--	--	--	--	--
--	--	--	--	--	--	--	--	--	--	--	--	--
--	--	--	--	--	--	--	--	--	--	--	--	--
--	--	--	--	--	--	--	--	--	--	--	--	--

* **Turbidity** < 50 NTU and ±10% or within 1 NTU of a previous reading when <10 NTU

Constituents Sampled	Container	Number	Preservative
1,1-DCE, cis-1,2-DCE, trans-1,2-DCE, PCE, TCE, VC	40 mL Glass	3	HCL
1,4-dioxane	40 mL Glass	3	HCL

Comments

None

Well Casing Volumes

Gallons/Foot — *1" = 0.04* | *1.25" = 0.06* | *1.5" = 0.09* | *2" = 0.16* | *2.5" = 0.26* | *3" = 0.37* | *3.5" = 0.50* | *4" = 0.65* | *6" = 1.47*

Well Information

Well Location:	Onsite, E	Well Locked at Arrival:	n/a
Condition of Well:	Good	Well Locked at Departure:	n/a
Well Completion:	Flush mount	Lock Functioning:	n/a

ARCADIS

SHALLOW LOW-FLOW GROUNDWATER SAMPLING FORM

Project No.	30080642.401.01	Well ID	MW-36			Date	3-2-22
Project Name/Location		Ford LTP		Weather	33.1 degrees F and . The wind is blowing S/SW at 4.7 mph.		
Measuring Pt. Description	Top of Casing	Screen Setting (ft-bmp)	20-25	Casing Diameter (in.)	2	Well Material	PVC
Static Water Level (ft-bmp)	8.90	Total Depth (ft-bmp)	24.80	Water Column (ft.)	15.90	Gallons in Well	2.58
		Pump Intake (ft-bmp)	22.50	Purge Method	Low-Flow	Sample Method	Grab
		Well Volumes Purged	0.55				
Sample Time: Label	12:50	Volume Purged	1.43 gallons	Replicate/Code No.	MW-36-MS_030222, MW-36-MSD_030222	Sampled by	Dominic Harmon
Purge Start	11:46						
Purge End	12:58						

Time	Minutes Elapsed between Readings	Flow Rate (mL/min) [100-300 mL/min]	Depth to Water (ft) [± 0.3]	Total Gallons Purged	pH [± 0.1]	Cond. (mS/cm) [± 3%]	Turbidity (NTU) [± 10%*]	DO (mg/L) [± 10%]	Temp. (°C) [± 3%]	Redox (mV) [± 10mV]	Appearance	
											Color	Odor
11:48	0	100	8.90	0.00	7.58	8.54	6.85	4.66	11.9	37.3	Clear	No Odor
11:53	5	100	8.90	0.13	7.47	8.95	15.40	3.79	12.2	40.6	Clear	No Odor
11:58	5	100	8.90	0.26	7.27	9.71	20.60	1.26	12.1	12.0	Clear	No Odor
12:03	5	100	8.90	0.39	7.24	9.91	22.50	0.73	12.1	-5.5	Clear	No Odor
12:08	5	100	8.90	0.52	7.24	9.98	25.60	0.45	12.2	-29.2	Clear	No Odor
12:13	5	100	8.91	0.65	7.24	10.02	33.90	0.41	12.2	-39.3	Clear	No Odor
12:18	5	100	8.91	0.78	7.23	10.16	36.70	0.22	12.3	-46.3	Clear	No Odor
12:23	5	100	8.91	0.91	7.22	10.20	32.20	0.16	12.0	-50.9	Clear	No Odor
12:28	5	100	8.91	1.04	7.22	10.21	26.00	0.14	12.1	-52.9	Clear	No Odor
12:33	5	100	8.91	1.17	7.23	10.14	21.70	0.18	11.9	-55.3	Clear	No Odor
12:38	5	100	8.91	1.30	7.24	10.13	20.40	0.20	11.9	-57.3	Clear	No Odor
12:43	5	100	8.91	1.43	7.26	10.16	19.70	0.16	11.9	-59.2	Clear	No Odor
--	--	--	--	--	--	--	--	--	--	--	--	--
--	--	--	--	--	--	--	--	--	--	--	--	--
--	--	--	--	--	--	--	--	--	--	--	--	--
--	--	--	--	--	--	--	--	--	--	--	--	--
--	--	--	--	--	--	--	--	--	--	--	--	--
--	--	--	--	--	--	--	--	--	--	--	--	--
--	--	--	--	--	--	--	--	--	--	--	--	--
--	--	--	--	--	--	--	--	--	--	--	--	--

* **Turbidity** < 50 NTU and ±10% or within 1 NTU of a previous reading when <10 NTU

Constituents Sampled	Container	Number	Preservative
1,1-DCE, cis-1,2-DCE, trans-1,2-DCE, PCE, TCE, VC	40 mL Glass	9	HCL
1,4-dioxane	40 mL Glass	9	HCL

Comments

Inside of vault eroding

Well Casing Volumes

Gallons/Foot					
1" = 0.04	*1.25" = 0.06*	*1.5" = 0.09*	*2" = 0.16*	*2.5" = 0.26*	*3" = 0.37*	*3.5" = 0.50*	*4" = 0.65*	*6" = 1.47*

Well Information

Well Location:	Onsite, S	Well Locked at Arrival:	n/a
Condition of Well:	Fair	Well Locked at Departure:	n/a
Well Completion:	Flush mount	Lock Functioning:	n/a

ARCADIS

SHALLOW LOW-FLOW GROUNDWATER SAMPLING FORM

Project No.	30080642.401.01	Well ID	MW-37			Date	3-3-22
Project Name/Location		Ford LTP		Weather	26.1 degrees F and Mostly Cloudy. The wind is blowing N/NW at 9.2 mph.		
Measuring Pt. Description	Top of Casing	Screen Setting (ft-bmp)	18-23	Casing Diameter (in.)	2	Well Material	PVC
Static Water Level (ft-bmp)	5.68	Total Depth (ft-bmp)	22.86	Water Column (ft.)	17.18	Gallons in Well	2.79
		Pump Intake (ft-bmp)	20.50	Purge Method	Low-Flow	Sample Method	Grab
		Well Volumes Purged	0.33				
Sample Time: Label	12:25	Volume Purged	0.91 gallons	Replicate/Code No.	--	Sampled by	Dominic Harmon
Purge Start	11:43						
Purge End	12:30						

Time	Minutes Elapsed between Readings	Flow Rate (mL/min) [100-300 mL/min]	Depth to Water (ft) [± 0.3]	Total Gallons Purged	pH [± 0.1]	Cond. (mS/cm) [± 3%]	Turbidity (NTU) [± 10%*]	DO (mg/L) [± 10%]	Temp. (°C) [± 3%]	Redox (mV) [± 10mV]	Appearance	
											Color	Odor
11:45	0	100	5.68	0.00	7.21	2.65	54.30	1.14	9.5	82.2	Clear, Orange, Small Orange Particulates	No Odor
11:50	5	100	5.68	0.13	7.17	2.58	45.60	0.76	8.6	68.2	Clear, Small Orange Particulates	No Odor
11:55	5	100	5.68	0.26	7.16	2.53	34.20	0.64	8.2	57.2	Clear, Orange, Small Orange Particulates	No Odor
12:00	5	100	5.68	0.39	7.15	2.48	24.70	0.55	7.9	45.3	Clear, Orange	No Odor
12:05	5	100	5.68	0.52	7.14	2.43	14.30	0.43	7.5	32.4	Clear, Orange	No Odor
12:10	5	100	5.68	0.65	7.15	2.43	9.98	0.43	7.6	22.3	Clear, Orange	No Odor
12:15	5	100	5.68	0.78	7.15	2.43	9.09	0.35	7.6	17.3	Clear	No Odor
12:20	5	100	5.69	0.91	7.15	2.44	9.60	0.36	7.7	14.6	Clear	No Odor
--	--	--	--	--	--	--	--	--	--	--	--	--
--	--	--	--	--	--	--	--	--	--	--	--	--
--	--	--	--	--	--	--	--	--	--	--	--	--
--	--	--	--	--	--	--	--	--	--	--	--	--
--	--	--	--	--	--	--	--	--	--	--	--	--
--	--	--	--	--	--	--	--	--	--	--	--	--
--	--	--	--	--	--	--	--	--	--	--	--	--
--	--	--	--	--	--	--	--	--	--	--	--	--
--	--	--	--	--	--	--	--	--	--	--	--	--
--	--	--	--	--	--	--	--	--	--	--	--	--
--	--	--	--	--	--	--	--	--	--	--	--	--

* **Turbidity** < 50 NTU and ±10% or within 1 NTU of a previous reading when <10 NTU

Constituents Sampled	Container	Number	Preservative
1,1-DCE, cis-1,2-DCE, trans-1,2-DCE, PCE, TCE, VC	40 mL Glass	3	HCL
1,4-dioxane	40 mL Glass	3	HCL

Comments

None

Well Casing Volumes

Gallons/Foot — *1" = 0.04* | *1.25" = 0.06* | *1.5" = 0.09* | *2" = 0.16* | *2.5" = 0.26* | *3" = 0.37* | *3.5" = 0.50* | *4" = 0.65* | *6" = 1.47*

Well Information

Well Location:	Onsite, S	Well Locked at Arrival:	n/a
Condition of Well:	Good	Well Locked at Departure:	n/a
Well Completion:	Flush mount	Lock Functioning:	n/a

ARCADIS

SHALLOW LOW-FLOW GROUNDWATER SAMPLING FORM

Project No.	30080642.401.01	Well ID	MW-38			Date	3-3-22
Project Name/Location		Ford LTP		Weather	23.0 degrees F and Mostly Cloudy. The wind is blowing N at 11.4 mph.		
Measuring Pt. Description	Top of Casing	Screen Setting (ft-bmp)	15-20	Casing Diameter (in.)	2	Well Material	PVC
Static Water Level (ft-bmp)	7.55	Total Depth (ft-bmp)	19.48	Water Column (ft.)	11.93	Gallons in Well	1.94
		Pump Intake (ft-bmp)	17.50	Purge Method	Low-Flow	Sample Method	Grab
		Well Volumes Purged	0.71				
Sample Time: Label	10:35	Volume Purged	1.37 gallons	Replicate/Code No.	--	Sampled by	Dominic Harmon
Purge Start	9:43						
Purge End	10:40						

Time	Minutes Elapsed between Readings	Flow Rate (mL/min) [100-300 mL/min]	Depth to Water (ft) [± 0.3]	Total Gallons Purged	pH [± 0.1]	Cond. (mS/cm) [± 3%]	Turbidity (NTU) [± 10%*]	DO (mg/L) [± 10%]	Temp. (°C) [± 3%]	Redox (mV) [± 10mV]	Appearance	
											Color	Odor
9:45	0	250	7.55	0.00	7.38	3.55	16.50	0.54	9.8	6.6	Clear	No Odor
9:50	5	100	7.55	0.33	7.39	3.49	17.60	0.19	9.8	-40.2	Clear	No Odor
9:55	5	100	7.55	0.46	7.39	3.44	16.80	0.11	9.8	-73.9	Clear	No Odor
10:00	5	100	7.55	0.59	7.40	3.39	15.40	0.07	9.6	-86.3	Clear	No Odor
10:05	5	100	7.55	0.72	7.39	3.43	14.80	0.07	9.9	-91.2	Clear	No Odor
10:10	5	100	7.55	0.85	7.40	3.38	14.40	0.05	9.8	-96.0	Clear	No Odor
10:15	5	100	7.56	0.98	7.39	3.39	8.79	0.06	9.4	-97.8	Clear	No Odor
10:20	5	100	7.56	1.11	7.39	3.37	4.77	0.04	9.4	-100.8	Clear	No Odor
10:25	5	100	7.56	1.24	7.38	3.39	0.12	0.05	9.3	-101.7	Clear	No Odor
10:30	5	100	7.56	1.37	7.38	3.37	3.87	0.04	9.3	-103.1	Clear	No Odor
--	--	--	--	--	--	--	--	--	--	--	--	--
--	--	--	--	--	--	--	--	--	--	--	--	--
--	--	--	--	--	--	--	--	--	--	--	--	--
--	--	--	--	--	--	--	--	--	--	--	--	--
--	--	--	--	--	--	--	--	--	--	--	--	--
--	--	--	--	--	--	--	--	--	--	--	--	--
--	--	--	--	--	--	--	--	--	--	--	--	--
--	--	--	--	--	--	--	--	--	--	--	--	--
--	--	--	--	--	--	--	--	--	--	--	--	--
--	--	--	--	--	--	--	--	--	--	--	--	--

* **Turbidity** < 50 NTU and ±10% or within 1 NTU of a previous reading when <10 NTU

Constituents Sampled	Container	Number	Preservative
1,1-DCE, cis-1,2-DCE, trans-1,2-DCE, PCE, TCE, VC	40 mL Glass	3	HCL
1,4-dioxane	40 mL Glass	3	HCL

Comments

None

Well Casing Volumes

Gallons/Foot — *1" = 0.04* | *1.25" = 0.06* | *1.5" = 0.09* | *2" = 0.16* | *2.5" = 0.26* | *3" = 0.37* | *3.5" = 0.50* | *4" = 0.65* | *6" = 1.47*

Well Information

Well Location:	Onsite, S	Well Locked at Arrival:	n/a
Condition of Well:	Good	Well Locked at Departure:	n/a
Well Completion:	Flush mount	Lock Functioning:	n/a

ARCADIS

SHALLOW LOW-FLOW GROUNDWATER SAMPLING FORM

Project No.	30080642.401.01	Well ID	MW-39			Date	3-1-22
Project Name/Location		Ford LTP		Weather	43.0 degrees F and Cloudy. The wind is blowing W/SW at 10.3 mph.		
Measuring Pt. Description	Top of Casing	Screen Setting (ft-bmp)	19.5-24.5	Casing Diameter (in.)	2	Well Material	PVC
Static Water Level (ft-bmp)	10.50	Total Depth (ft-bmp)	24.16	Water Column (ft.)	13.66	Gallons in Well	2.22
		Pump Intake (ft-bmp)	22.00	Purge Method	Low-Flow	Sample Method	Grab
		Well Volumes Purged	0.41				
Sample Time: Label	13:00	Volume Purged	0.91 gallons	Replicate/Code No.	--	Sampled by	Dominic Harmon
Purge Start	12:12						
Purge End	13:04						

Time	Minutes Elapsed between Readings	Flow Rate (mL/min) [100-300 mL/min]	Depth to Water (ft) [± 0.3]	Total Gallons Purged	pH [± 0.1]	Cond. (mS/cm) [± 3%]	Turbidity (NTU) [± 10%*]	DO (mg/L) [± 10%]	Temp. (°C) [± 3%]	Redox (mV) [± 10mV]	Appearance	
											Color	Odor
12:15	0	100	10.50	0.00	7.14	7.85	31.80	1.68	12.1	73.7	Clear	No Odor
12:20	5	100	10.50	0.13	7.13	7.88	28.90	1.36	11.4	70.5	Clear, Small Black Particulates	No Odor
12:25	5	100	10.50	0.26	7.13	7.87	33.40	1.27	11.5	68.5	Clear, Small Black Particulates	No Odor
12:30	5	100	10.50	0.39	7.13	7.79	21.10	1.21	11.2	66.5	Clear, Small Black Particulates	No Odor
12:35	5	100	10.50	0.52	7.12	7.73	13.40	0.91	11.2	64.5	Clear	No Odor
12:40	5	100	10.51	0.65	7.12	7.65	8.46	0.82	10.9	62.5	Clear	No Odor
12:45	5	100	10.51	0.78	7.12	7.62	7.96	0.79	10.8	61.4	Clear	No Odor
12:50	5	100	10.51	0.91	7.12	7.57	7.72	0.76	10.7	59.9	Clear	No Odor
--	--	--	--	--	--	--	--	--	--	--	--	--
--	--	--	--	--	--	--	--	--	--	--	--	--
--	--	--	--	--	--	--	--	--	--	--	--	--
--	--	--	--	--	--	--	--	--	--	--	--	--
--	--	--	--	--	--	--	--	--	--	--	--	--
--	--	--	--	--	--	--	--	--	--	--	--	--
--	--	--	--	--	--	--	--	--	--	--	--	--
--	--	--	--	--	--	--	--	--	--	--	--	--
--	--	--	--	--	--	--	--	--	--	--	--	--
--	--	--	--	--	--	--	--	--	--	--	--	--
--	--	--	--	--	--	--	--	--	--	--	--	--

* **Turbidity** < 50 NTU and ±10% or within 1 NTU of a previous reading when <10 NTU

Constituents Sampled	Container	Number	Preservative
1,1-DCE, cis-1,2-DCE, trans-1,2-DCE, PCE, TCE, VC	40 mL Glass	3	HCL
1,4-dioxane	40 mL Glass	3	HCL

Comments

None

Well Casing Volumes

Gallons/Foot — *1" = 0.04* | *1.25" = 0.06* | *1.5" = 0.09* | *2" = 0.16* | *2.5" = 0.26* | *3" = 0.37* | *3.5" = 0.50* | *4" = 0.65* | *6" = 1.47*

Well Information

Well Location:	Onsite, S	Well Locked at Arrival:	n/a
Condition of Well:	Good	Well Locked at Departure:	n/a
Well Completion:	Flush mount	Lock Functioning:	n/a

ARCADIS

SHALLOW LOW-FLOW GROUNDWATER SAMPLING FORM

Project No.	30080642.401.01	Well ID	MW-40			Date	2-19-22
Project Name/Location	Ford LTP			Weather	12.9 degrees F and Mostly Clear and Windy. The wind is blowing W/NW at 20.8 mph.		
Measuring Pt. Description	Top of Casing	Screen Setting (ft-bmp)	15-20	Casing Diameter (in.)	2	Well Material	PVC
Static Water Level (ft-bmp)	9.38	Total Depth (ft-bmp)	19.65	Water Column (ft.)	10.27	Gallons in Well	1.67
		Pump Intake (ft-bmp)	17.50	Purge Method	Low-Flow	Sample Method	Grab
		Well Volumes Purged	1.29				
Sample Time: Label	11:21	Volume Purged	2.15 gallons	Replicate/Code No.	--	Sampled by	Gary Schafer
Purge Start	10:18						
Purge End	11:28						

Time	Minutes Elapsed between Readings	Flow Rate (mL/min) [100-300 mL/min]	Depth to Water (ft) [± 0.3]	Total Gallons Purged	pH [± 0.1]	Cond. (mS/cm) [± 3%]	Turbidity (NTU) [± 10%*]	DO (mg/L) [± 10%]	Temp. (°C) [± 3%]	Redox (mV) [± 10mV]	Appearance	
											Color	Odor
10:20	0	130	9.45	0.00	7.20	16.01	121.00	1.27	11.1	164.4	Orange, Turbid	No Odor
10:25	5	135	9.45	0.17	7.20	16.67	95.00	0.70	11.2	113.4	Orange, Turbid	No Odor
10:30	5	135	9.48	0.35	7.22	16.85	74.90	0.52	10.9	66.7	Orange, Turbid	No Odor
10:35	5	135	9.48	0.53	7.23	16.82	65.60	0.42	11.0	35.4	Orange, Turbid	No Odor
10:40	5	135	9.48	0.71	7.24	16.89	60.30	0.39	11.1	19.2	Orange, Turbid	No Odor
10:45	5	135	9.48	0.89	7.24	16.78	51.20	0.35	11.0	2.0	Orange, Turbid	No Odor
10:50	5	135	9.48	1.07	7.24	16.80	48.60	0.40	11.1	-5.2	Orange, Turbid	No Odor
10:55	5	135	9.48	1.25	7.25	16.77	37.70	0.32	11.2	-13.9	Orange, Turbid	No Odor
11:00	5	135	9.48	1.43	7.25	16.84	28.70	0.27	11.2	-21.8	Clear	No Odor
11:05	5	135	9.48	1.61	7.25	16.79	26.90	0.26	11.2	-24.5	Clear	No Odor
11:10	5	135	9.48	1.79	7.26	16.88	23.40	0.26	11.2	-28.7	Clear	No Odor
11:15	5	135	9.48	1.97	7.26	16.87	19.50	0.24	11.6	-32.2	Clear	No Odor
11:20	5	135	9.48	2.15	7.26	16.88	17.20	0.25	11.5	-35.3	Clear	No Odor
--	--	--	--	--	--	--	--	--	--	--	--	--
--	--	--	--	--	--	--	--	--	--	--	--	--
--	--	--	--	--	--	--	--	--	--	--	--	--
--	--	--	--	--	--	--	--	--	--	--	--	--
--	--	--	--	--	--	--	--	--	--	--	--	--
--	--	--	--	--	--	--	--	--	--	--	--	--
--	--	--	--	--	--	--	--	--	--	--	--	--

* **Turbidity** < 50 NTU and ±10% or within 1 NTU of a previous reading when <10 NTU

Constituents Sampled	Container	Number	Preservative
1,1-DCE, cis-1,2-DCE, trans-1,2-DCE, PCE, TCE, VC	40 mL Glass	3	HCL
1,4-dioxane	40 mL Glass	3	HCL

Comments

None

Well Casing Volumes

Gallons/Foot — *1" = 0.04* | *1.25" = 0.06* | *1.5" = 0.09* | *2" = 0.16* | *2.5" = 0.26* | *3" = 0.37* | *3.5" = 0.50* | *4" = 0.65* | *6" = 1.47*

Well Information

Well Location:	Onsite, E	Well Locked at Arrival:	n/a
Condition of Well:	Good	Well Locked at Departure:	n/a
Well Completion:	Flush mount	Lock Functioning:	n/a

ARCADIS

SHALLOW LOW-FLOW GROUNDWATER SAMPLING FORM

Project No.	30080642.401.01	Well ID	MW-41			Date	2-19-22
Project Name/Location	Ford LTP			Weather	18.0 degrees F and Mostly Clear and Windy. The wind is blowing W/NW at 21.9 mph.		
Measuring Pt. Description	Top of Casing	Screen Setting (ft-bmp)	16-21	Casing Diameter (in.)	2	Well Material	PVC
Static Water Level (ft-bmp)	8.74	Total Depth (ft-bmp)	20.89	Water Column (ft.)	12.15	Gallons in Well	1.97
		Pump Intake (ft-bmp)	18.50	Purge Method	Low-Flow	Sample Method	Grab
		Well Volumes Purged	1.06				
Sample Time: Label	14:13	Volume Purged	2.08 gallons	Replicate/Code No.	--	Sampled by	Kara Donahue
Purge Start	13:27						
Purge End	14:16						

Time	Minutes Elapsed between Readings	Flow Rate (mL/min) [100-300 mL/min]	Depth to Water (ft) [± 0.3]	Total Gallons Purged	pH [± 0.1]	Cond. (mS/cm) [± 3%]	Turbidity (NTU) [± 10%*]	DO (mg/L) [± 10%]	Temp. (°C) [± 3%]	Redox (mV) [± 10mV]	Appearance	
											Color	Odor
13:30	0	200	9.03	0.00	7.22	16.19	18.80	0.98	11.2	129.9	Clear, Small Orange Particulates	No Odor
13:35	5	200	9.05	0.26	7.22	16.16	4.19	0.36	11.2	109.0	Clear, Small Red Particulates	No Odor
13:40	5	200	9.05	0.52	7.22	16.08	0.79	0.35	11.2	97.9	Clear	No Odor
13:45	5	200	9.05	0.78	7.23	15.99	0.36	0.42	11.3	89.4	Clear	No Odor
13:50	5	200	9.05	1.04	7.23	15.95	0.27	0.49	11.4	81.4	Clear	No Odor
13:55	5	200	9.05	1.30	7.23	16.06	0.18	0.43	11.4	75.1	Clear	No Odor
14:00	5	200	9.05	1.56	7.22	16.11	0.02	0.31	11.6	68.4	Clear	No Odor
14:05	5	200	9.05	1.82	7.22	16.10	0.02	0.32	11.4	63.6	Clear	No Odor
14:10	5	200	9.05	2.08	7.22	16.12	0.02	0.37	11.5	58.5	Clear	No Odor
--	--	--	--	--	--	--	--	--	--	--	--	--
--	--	--	--	--	--	--	--	--	--	--	--	--
--	--	--	--	--	--	--	--	--	--	--	--	--
--	--	--	--	--	--	--	--	--	--	--	--	--
--	--	--	--	--	--	--	--	--	--	--	--	--
--	--	--	--	--	--	--	--	--	--	--	--	--
--	--	--	--	--	--	--	--	--	--	--	--	--
--	--	--	--	--	--	--	--	--	--	--	--	--
--	--	--	--	--	--	--	--	--	--	--	--	--
--	--	--	--	--	--	--	--	--	--	--	--	--
--	--	--	--	--	--	--	--	--	--	--	--	--

* **Turbidity** < 50 NTU and ±10% or within 1 NTU of a previous reading when <10 NTU

Constituents Sampled	Container	Number	Preservative
1,1-DCE, cis-1,2-DCE, trans-1,2-DCE, PCE, TCE, VC	40 mL Glass	3	HCL
1,4-dioxane	40 mL Glass	3	HCL

Comments

None

Well Casing Volumes

Gallons/Foot — *1" = 0.04* | *1.25" = 0.06* | *1.5" = 0.09* | *2" = 0.16* | *2.5" = 0.26* | *3" = 0.37* | *3.5" = 0.50* | *4" = 0.65* | *6" = 1.47*

Well Information

Well Location:	Onsite, E	Well Locked at Arrival:	n/a
Condition of Well:	Good	Well Locked at Departure:	n/a
Well Completion:	Flush mount	Lock Functioning:	n/a

ARCADIS

SHALLOW LOW-FLOW GROUNDWATER SAMPLING FORM

Project No.	30080642.401.01	Well ID	MW-42			Date	2-19-22
Project Name/Location	Ford LTP			Weather	16.0 degrees F and Mostly Clear and Windy. The wind is blowing W at 20.8 mph.		
Measuring Pt. Description	Top of Casing	Screen Setting (ft-bmp)	16-21	Casing Diameter (in.)	2	Well Material	PVC
Static Water Level (ft-bmp)	8.35	Total Depth (ft-bmp)	20.45	Water Column (ft.)	12.10	Gallons in Well	1.97
		Pump Intake (ft-bmp)	18.50	Purge Method	Low-Flow	Sample Method	Grab
		Well Volumes Purged	0.40				
Sample Time: Label	12:30	Volume Purged	0.78 gallons	Replicate/Code No.	--	Sampled by	Dominic Harmon
Purge Start	11:46						
Purge End	12:35						

Time	Minutes Elapsed between Readings	Flow Rate (mL/min) [100-300 mL/min]	Depth to Water (ft) [± 0.3]	Total Gallons Purged	pH [± 0.1]	Cond. (mS/cm) [± 3%]	Turbidity (NTU) [± 10%*]	DO (mg/L) [± 10%]	Temp. (°C) [± 3%]	Redox (mV) [± 10mV]	Appearance	
											Color	Odor
11:50	0	100	8.35	0.00	7.02	24.03	27.90	0.65	10.8	-29.6	Clear	No Odor
11:55	5	100	8.35	0.13	7.17	23.94	7.15	0.26	10.8	-71.4	Clear	No Odor
12:00	5	100	8.35	0.26	7.17	23.32	4.84	0.20	10.9	-79.6	Clear	No Odor
12:05	5	100	8.35	0.39	7.17	22.64	3.06	0.15	10.8	-84.4	Clear	No Odor
12:10	5	100	8.36	0.52	7.17	22.16	2.98	0.13	10.8	-87.2	Clear	No Odor
12:15	5	100	8.36	0.65	7.17	21.74	1.49	0.14	10.5	-88.9	Clear	No Odor
12:20	5	100	8.36	0.78	7.17	21.56	1.17	0.15	10.7	-90.6	Clear	No Odor
--	--	--	--	--	--	--	--	--	--	--	--	--
--	--	--	--	--	--	--	--	--	--	--	--	--
--	--	--	--	--	--	--	--	--	--	--	--	--
--	--	--	--	--	--	--	--	--	--	--	--	--
--	--	--	--	--	--	--	--	--	--	--	--	--
--	--	--	--	--	--	--	--	--	--	--	--	--
--	--	--	--	--	--	--	--	--	--	--	--	--
--	--	--	--	--	--	--	--	--	--	--	--	--
--	--	--	--	--	--	--	--	--	--	--	--	--
--	--	--	--	--	--	--	--	--	--	--	--	--
--	--	--	--	--	--	--	--	--	--	--	--	--
--	--	--	--	--	--	--	--	--	--	--	--	--

* **Turbidity** < 50 NTU and ±10% or within 1 NTU of a previous reading when <10 NTU

Constituents Sampled	Container	Number	Preservative
1,1-DCE, cis-1,2-DCE, trans-1,2-DCE, PCE, TCE, VC	40 mL Glass	3	HCL
1,4-dioxane	40 mL Glass	3	HCL

Comments

Vault full of water

Well Casing Volumes

Gallons/Foot — *1" = 0.04* | *1.25" = 0.06* | *1.5" = 0.09* | *2" = 0.16* | *2.5" = 0.26* | *3" = 0.37* | *3.5" = 0.50* | *4" = 0.65* | *6" = 1.47*

Well Information

Well Location:	Onsite, E	Well Locked at Arrival:	n/a
Condition of Well:	Good,Missing bolts	Well Locked at Departure:	n/a
Well Completion:	Flush mount	Lock Functioning:	n/a

ARCADIS

SHALLOW LOW-FLOW GROUNDWATER SAMPLING FORM

Project No.	30080642.401.01	Well ID	MW-43			Date	2-19-22
Project Name/Location	Ford LTP			Weather	12.9 degrees F and Mostly Clear and Windy. The wind is blowing W/NW at 20.8 mph.		
Measuring Pt. Description	Top of Casing	Screen Setting (ft-bmp)	17-22	Casing Diameter (in.)	2	Well Material	PVC
Static Water Level (ft-bmp)	7.60	Total Depth (ft-bmp)	21.43	Water Column (ft.)	13.83	Gallons in Well	2.25
		Pump Intake (ft-bmp)	19.50	Purge Method	Low-Flow	Sample Method	Grab
		Well Volumes Purged	0.60				
Sample Time: Label	11:05	Volume Purged	1.35 gallons	Replicate/Code No.	MW-43-MS_021922, MW-43-MSD_021922	Sampled by	Christian Garrido
Purge Start	10:18						
Purge End	11:14						

Time	Minutes Elapsed between Readings	Flow Rate (mL/min) [100-300 mL/min]	Depth to Water (ft) [± 0.3]	Total Gallons Purged	pH [± 0.1]	Cond. (mS/cm) [± 3%]	Turbidity (NTU) [± 10%*]	DO (mg/L) [± 10%]	Temp. (°C) [± 3%]	Redox (mV) [± 10mV]	Appearance	
											Color	Odor
10:20	0	110	7.60	0.00	7.53	11.11	48.80	2.02	11.8	-71.7	Clear, Small Orange Particulates	Faint Odor
10:25	5	110	7.60	0.15	7.52	11.20	39.40	1.50	11.6	-75.5	Clear, Small Orange Particulates	Faint Odor
10:30	5	110	7.90	0.30	7.51	11.29	31.70	1.68	11.2	-80.0	Clear, Small Orange Particulates	Faint Odor
10:35	5	110	7.90	0.45	7.51	11.24	18.90	1.70	11.2	-113.0	Clear	No Odor
10:40	5	110	7.90	0.60	7.51	11.18	10.80	0.75	12.0	-128.5	Clear	No Odor
10:45	5	110	7.80	0.75	7.51	11.28	7.62	0.42	12.0	-141.0	Clear	No Odor
10:50	5	110	7.80	0.90	7.51	11.31	2.81	0.36	12.1	-147.1	Clear	No Odor
10:55	5	110	7.80	1.05	7.52	11.39	0.02	0.72	12.1	-149.7	Clear	No Odor
11:00	5	110	7.80	1.20	7.52	11.42	0.02	0.76	12.2	-154.5	Clear	No Odor
11:05	5	110	7.80	1.35	7.52	11.45	0.02	0.78	12.3	-155.0	Clear	No Odor
--	--	--	--	--	--	--	--	--	--	--	--	--
--	--	--	--	--	--	--	--	--	--	--	--	--
--	--	--	--	--	--	--	--	--	--	--	--	--
--	--	--	--	--	--	--	--	--	--	--	--	--
--	--	--	--	--	--	--	--	--	--	--	--	--
--	--	--	--	--	--	--	--	--	--	--	--	--
--	--	--	--	--	--	--	--	--	--	--	--	--
--	--	--	--	--	--	--	--	--	--	--	--	--
--	--	--	--	--	--	--	--	--	--	--	--	--

* **Turbidity** < 50 NTU and ±10% or within 1 NTU of a previous reading when <10 NTU

Constituents Sampled	Container	Number	Preservative
1,1-DCE, cis-1,2-DCE, trans-1,2-DCE, PCE, TCE, VC	40 mL Glass	9	HCL
1,4-dioxane	40 mL Glass	9	HCL

Comments

None

Well Casing Volumes

Gallons/Foot					
1" = 0.04	*1.25" = 0.06*	*1.5" = 0.09*	*2" = 0.16*	*2.5" = 0.26*	*3" = 0.37*	*3.5" = 0.50*	*4" = 0.65*	*6" = 1.47*

Well Information

Well Location:	Onsite, E	Well Locked at Arrival:	n/a
Condition of Well:	Good	Well Locked at Departure:	n/a
Well Completion:	Flush mount	Lock Functioning:	n/a

ARCADIS

SHALLOW LOW-FLOW GROUNDWATER SAMPLING FORM

Project No.	30080642.401.01	Well ID	MW-44			Date	2-16-22
Project Name/Location		Ford LTP		Weather	46.0 degrees F and Cloudy.		
Measuring Pt. Description	Top of Casing	Screen Setting (ft-bmp)	16-21	Casing Diameter (in.)	2	Well Material	PVC
Static Water Level (ft-bmp)	7.82	Total Depth (ft-bmp)	20.90	Water Column (ft.)	13.08	Gallons in Well	2.13
		Pump Intake (ft-bmp)	18.50	Purge Method	Low-Flow	Sample Method	Grab
		Well Volumes Purged	0.79				
Sample Time: Label	12:00	Volume Purged	1.68 gallons	Replicate/Code No.	--	Sampled by	Samantha Hindle
Purge Start	11:13						
Purge End	12:01						

Time	Minutes Elapsed between Readings	Flow Rate (mL/min) [100-300 mL/min]	Depth to Water (ft) [± 0.3]	Total Gallons Purged	pH [± 0.1]	Cond. (mS/cm) [± 3%]	Turbidity (NTU) [± 10%*]	DO (mg/L) [± 10%]	Temp. (°C) [± 3%]	Redox (mV) [± 10mV]	Appearance	
											Color	Odor
11:14	0	180	8.08	0.00	7.41	9.04	15.20	0.65	12.2	-3.1	Clear, Small Orange Particulates	No Odor
11:19	5	180	8.00	0.24	7.42	9.05	14.30	0.49	11.9	-38.3	Clear, Small Orange Particulates	No Odor
11:24	5	180	8.00	0.48	7.42	9.03	11.80	0.41	12.0	-63.0	Clear, Small Orange Particulates	No Odor
11:29	5	180	8.00	0.72	7.41	9.27	6.62	0.31	12.1	-78.4	Clear, Small Orange Particulates	No Odor
11:34	5	180	8.00	0.96	7.41	9.33	4.84	0.27	12.1	-80.6	Clear, Small Orange Particulates	No Odor
11:39	5	180	8.00	1.20	7.41	9.69	2.33	0.21	12.2	-88.8	Clear	No Odor
11:44	5	180	8.00	1.44	7.41	9.77	1.95	0.20	12.2	-89.6	Clear	No Odor
11:49	5	180	8.00	1.68	7.41	9.84	1.81	0.18	12.2	-90.3	Clear	No Odor
--	--	--	--	--	--	--	--	--	--	--	--	--
--	--	--	--	--	--	--	--	--	--	--	--	--
--	--	--	--	--	--	--	--	--	--	--	--	--
--	--	--	--	--	--	--	--	--	--	--	--	--
--	--	--	--	--	--	--	--	--	--	--	--	--
--	--	--	--	--	--	--	--	--	--	--	--	--
--	--	--	--	--	--	--	--	--	--	--	--	--
--	--	--	--	--	--	--	--	--	--	--	--	--
--	--	--	--	--	--	--	--	--	--	--	--	--
--	--	--	--	--	--	--	--	--	--	--	--	--
--	--	--	--	--	--	--	--	--	--	--	--	--

* **Turbidity** < 50 NTU and ±10% or within 1 NTU of a previous reading when <10 NTU

Constituents Sampled	Container	Number	Preservative
1,1-DCE, cis-1,2-DCE, trans-1,2-DCE, PCE, TCE, VC	40 mL Glass	3	HCL
1,4-dioxane	40 mL Glass	3	HCL

Comments

High conductivity. Note that road salt was present around MW cover.

Well Casing Volumes

Gallons/Foot					
	1" = 0.04	*1.5" = 0.09*	*2.5" = 0.26*	*3.5" = 0.50*	*6" = 1.47*
	1.25" = 0.06	*2" = 0.16*	*3" = 0.37*	*4" = 0.65*	

Well Information

Well Location:	Onsite, E	Well Locked at Arrival:	n/a
Condition of Well:	Good	Well Locked at Departure:	n/a
Well Completion:	Flush mount	Lock Functioning:	n/a

ARCADIS

SHALLOW LOW-FLOW GROUNDWATER SAMPLING FORM

Project No.	30080642.401.01	Well ID	MW-45			Date	2-24-22
Project Name/Location		Ford LTP		Weather	26.1 degrees F and Partly Cloudy. The wind is blowing E/NE at 10.3 mph.		
Measuring Pt. Description	Top of Casing	Screen Setting (ft-bmp)	15-20	Casing Diameter (in.)	2	Well Material	PVC
Static Water Level (ft-bmp)	10.11	Total Depth (ft-bmp)	19.74	Water Column (ft.)	9.63	Gallons in Well	1.56
		Pump Intake (ft-bmp)	17.50	Purge Method	Low-Flow	Sample Method	Grab
		Well Volumes Purged	1.21				
Sample Time: Label	13:30	Volume Purged	1.89 gallons	Replicate/Code No.	DUP-03	Sampled by	Samantha Hindle
Purge Start	12:35						
Purge End	13:43						

Time	Minutes Elapsed between Readings	Flow Rate (mL/min) [100-300 mL/min]	Depth to Water (ft) [± 0.3]	Total Gallons Purged	pH [± 0.1]	Cond. (mS/cm) [± 3%]	Turbidity (NTU) [± 10%*]	DO (mg/L) [± 10%]	Temp. (°C) [± 3%]	Redox (mV) [± 10mV]	Appearance	
											Color	Odor
12:37	0	160	10.22	0.00	8.14	11.09	93.00	4.80	9.5	62.8	Cloudy, Small Orange Particulates,	No Odor
12:42	5	160	10.18	0.21	8.05	11.16	68.50	3.01	9.9	59.8	Cloudy, Small Orange Particulates,	No Odor
12:47	5	160	10.18	0.42	7.72	11.02	43.00	2.08	9.5	59.0	Cloudy, Small White Particulates	No Odor
12:52	5	160	10.18	0.63	7.67	10.96	40.20	1.99	9.4	59.0	Cloudy	No Odor
12:57	5	160	10.18	0.84	7.61	10.60	37.90	1.89	9.7	58.2	Cloudy	No Odor
13:02	5	160	10.18	1.05	7.60	10.53	27.60	1.86	9.7	57.8	Cloudy	No Odor
13:07	5	160	10.18	1.26	7.54	10.25	26.90	1.72	9.9	57.4	Cloudy	No Odor
13:12	5	160	10.18	1.47	7.43	9.00	12.70	1.33	9.9	55.7	Clear	No Odor
13:17	5	160	10.18	1.68	7.42	8.94	11.50	1.33	10.0	55.0	Clear	No Odor
13:22	5	160	10.18	1.89	7.42	8.87	11.90	1.30	10.1	55.0	Clear	No Odor
--	--	--	--	--	--	--	--	--	--	--	--	--
--	--	--	--	--	--	--	--	--	--	--	--	--
--	--	--	--	--	--	--	--	--	--	--	--	--
--	--	--	--	--	--	--	--	--	--	--	--	--
--	--	--	--	--	--	--	--	--	--	--	--	--
--	--	--	--	--	--	--	--	--	--	--	--	--
--	--	--	--	--	--	--	--	--	--	--	--	--
--	--	--	--	--	--	--	--	--	--	--	--	--
--	--	--	--	--	--	--	--	--	--	--	--	--

* **Turbidity** < 50 NTU and ±10% or within 1 NTU of a previous reading when <10 NTU

Constituents Sampled	Container	Number	Preservative
1,1-DCE, cis-1,2-DCE, trans-1,2-DCE, PCE, TCE, VC	40 mL Glass	6	HCL
1,4-dioxane	40 mL Glass	6	HCL

Comments

None

Well Casing Volumes

Gallons/Foot					
	1" = 0.04	1.5" = 0.09	2.5" = 0.26	3.5" = 0.50	6" = 1.47
	1.25" = 0.06	2" = 0.16	3" = 0.37	4" = 0.65	

Well Information

Well Location:	Onsite, S	Well Locked at Arrival:	n/a
Condition of Well:	Good	Well Locked at Departure:	n/a
Well Completion:	Flush mount	Lock Functioning:	n/a

ARCADIS

SHALLOW LOW-FLOW GROUNDWATER SAMPLING FORM

Project No.	30080642.401.01	Well ID	MW-46			Date	2-23-22
Project Name/Location		Ford LTP		Weather	27.0 degrees F and Mostly Cloudy. The wind is blowing N/NW at 12.8 mph.		
Measuring Pt. Description	Top of Casing	Screen Setting (ft-bmp)	16-21	Casing Diameter (in.)	2	Well Material	PVC
Static Water Level (ft-bmp)	9.36	Total Depth (ft-bmp)	19.60	Water Column (ft.)	10.24	Gallons in Well	1.66
		Pump Intake (ft-bmp)	18.50	Purge Method	Low-Flow	Sample Method	Grab
		Well Volumes Purged	1.60				
Sample Time: Label	16:20	Volume Purged	2.65 gallons	Replicate/Code No.	--	Sampled by	Samantha Hindle
Purge Start	15:16						
Purge End	16:26						

Time	Minutes Elapsed between Readings	Flow Rate (mL/min) [100-300 mL/min]	Depth to Water (ft) [± 0.3]	Total Gallons Purged	pH [± 0.1]	Cond. (mS/cm) [± 3%]	Turbidity (NTU) [± 10%*]	DO (mg/L) [± 10%]	Temp. (°C) [± 3%]	Redox (mV) [± 10mV]	Appearance	
											Color	Odor
15:16	0	180	10.08	0.00	8.43	4.93	96.70	8.28	7.2	144.0	Cloudy, Turbid	No Odor
15:21	5	170	10.18	0.24	8.25	4.98	79.40	7.05	8.1	148.4	Cloudy, Turbid	No Odor
15:26	5	170	10.30	0.46	8.08	6.68	45.70	3.95	8.6	155.7	Cloudy, Turbid	No Odor
15:31	5	160	10.38	0.68	8.10	7.52	40.00	3.21	9.0	156.7	Cloudy, Turbid	No Odor
15:36	5	170	10.38	0.89	8.12	8.60	35.30	2.55	9.2	157.0	Cloudy, Turbid	No Odor
15:41	5	170	10.38	1.11	8.13	9.32	30.20	2.13	9.0	157.7	Cloudy, Turbid	No Odor
15:46	5	170	10.40	1.33	8.15	12.11	17.60	1.20	9.0	159.2	Cloudy, Turbid	No Odor
15:51	5	170	10.40	1.55	8.16	12.63	14.60	1.04	8.9	159.3	Cloudy, Turbid	No Odor
15:56	5	170	10.40	1.77	8.17	13.33	13.40	0.94	8.2	159.9	Cloudy, Turbid	No Odor
16:01	5	170	10.40	1.99	8.16	15.64	9.48	0.61	8.7	161.3	Cloudy, Turbid	No Odor
16:06	5	170	10.40	2.21	8.16	16.37	4.39	0.57	8.1	162.7	Cloudy, Turbid	No Odor
16:11	5	170	10.32	2.43	8.17	18.10	5.76	0.83	8.0	162.8	Cloudy, Turbid	No Odor
16:16	5	170	10.32	2.65	8.18	18.29	1.67	0.59	8.0	162.8	Cloudy, Turbid	No Odor
--	--	--	--	--	--	--	--	--	--	--	--	--
--	--	--	--	--	--	--	--	--	--	--	--	--
--	--	--	--	--	--	--	--	--	--	--	--	--
--	--	--	--	--	--	--	--	--	--	--	--	--
--	--	--	--	--	--	--	--	--	--	--	--	--
--	--	--	--	--	--	--	--	--	--	--	--	--
--	--	--	--	--	--	--	--	--	--	--	--	--

* **Turbidity** < 50 NTU and ±10% or within 1 NTU of a previous reading when <10 NTU

Constituents Sampled	Container	Number	Preservative
1,1-DCE, cis-1,2-DCE, trans-1,2-DCE, PCE, TCE, VC	40 mL Glass	3	HCL
1,4-dioxane	40 mL Glass	3	HCL

Comments

None

Well Casing Volumes

Gallons/Foot					
	1" = 0.04	1.5" = 0.09	2.5" = 0.26	3.5" = 0.50	6" = 1.47
	1.25" = 0.06	2" = 0.16	3" = 0.37	4" = 0.65	

Well Information

Well Location:	Onsite, E	Well Locked at Arrival:	n/a
Condition of Well:	Good	Well Locked at Departure:	n/a
Well Completion:	Flush mount	Lock Functioning:	n/a

ARCADIS

SHALLOW LOW-FLOW GROUNDWATER SAMPLING FORM

Project No.	30080642.401.01	Well ID	MW-47			Date	2-23-22
Project Name/Location		Ford LTP		Weather	26.1 degrees F and Light Snow.		
Measuring Pt. Description	Top of Casing	Screen Setting (ft-bmp)	16-21	Casing Diameter (in.)	2	Well Material	PVC
Static Water Level (ft-bmp)	9.35	Total Depth (ft-bmp)	20.13	Water Column (ft.)	10.78	Gallons in Well	1.75
		Pump Intake (ft-bmp)	18.50	Purge Method	Low-Flow	Sample Method	Grab
		Well Volumes Purged	1.44				
Sample Time: Label	13:25	Volume Purged	2.52 gallons	Replicate/Code No.	--	Sampled by	Samantha Hindle
Purge Start	12:21						
Purge End	13:33						

Time	Minutes Elapsed between Readings	Flow Rate (mL/min) [100-300 mL/min]	Depth to Water (ft) [± 0.3]	Total Gallons Purged	pH [± 0.1]	Cond. (mS/cm) [± 3%]	Turbidity (NTU) [± 10%*]	DO (mg/L) [± 10%]	Temp. (°C) [± 3%]	Redox (mV) [± 10mV]	Appearance	
											Color	Odor
12:22	0	160	9.68	0.00	11.39	17.00	60.50	10.22	8.0	150.0	Clear, Small White Particulates	No Odor
12:27	5	160	9.53	0.21	11.40	16.72	40.00	10.80	8.4	139.0	Clear, Small White Particulates	No Odor
12:32	5	160	9.55	0.42	11.36	16.23	40.00	9.60	8.4	135.9	Clear, Small White Particulates	No Odor
12:37	5	160	9.55	0.63	11.35	16.08	32.60	9.28	8.3	135.2	Clear, Small White Particulates	No Odor
12:42	5	160	9.55	0.84	11.28	14.81	19.30	11.17	8.5	133.4	Clear	No Odor
12:47	5	160	9.55	1.05	11.24	14.43	13.40	11.02	8.8	133.3	Clear	No Odor
12:52	5	160	9.55	1.26	11.23	14.15	4.27	11.04	8.6	133.4	Clear	No Odor
12:57	5	160	9.55	1.47	11.71	13.31	6.52	10.59	8.5	133.0	Clear	No Odor
13:02	5	160	9.52	1.68	11.15	13.13	4.52	10.67	8.2	133.1	Clear	No Odor
13:07	5	160	9.52	1.89	11.14	13.05	3.64	10.86	7.8	133.3	Clear	No Odor
13:12	5	160	9.52	2.10	11.20	12.56	2.68	11.26	5.8	134.4	Clear	No Odor
13:17	5	160	9.52	2.31	11.19	12.59	6.06	11.37	5.6	134.0	Clear	No Odor
13:22	5	160	9.52	2.52	11.09	12.16	6.06	10.68	7.3	133.6	Clear	No Odor
--	--	--	--	--	--	--	--	--	--	--	--	--
--	--	--	--	--	--	--	--	--	--	--	--	--
--	--	--	--	--	--	--	--	--	--	--	--	--
--	--	--	--	--	--	--	--	--	--	--	--	--
--	--	--	--	--	--	--	--	--	--	--	--	--
--	--	--	--	--	--	--	--	--	--	--	--	--
--	--	--	--	--	--	--	--	--	--	--	--	--

* **Turbidity** < 50 NTU and ±10% or within 1 NTU of a previous reading when <10 NTU

Constituents Sampled	Container	Number	Preservative
1,1-DCE, cis-1,2-DCE, trans-1,2-DCE, PCE, TCE, VC	40 mL Glass	3	HCL
1,4-dioxane	40 mL Glass	3	HCL

Comments

None

Well Casing Volumes

Gallons/Foot — *1" = 0.04* | *1.25" = 0.06* | *1.5" = 0.09* | *2" = 0.16* | *2.5" = 0.26* | *3" = 0.37* | *3.5" = 0.50* | *4" = 0.65* | *6" = 1.47*

Well Information

Well Location:	Onsite, E	Well Locked at Arrival:	n/a
Condition of Well:	Good	Well Locked at Departure:	n/a
Well Completion:	Flush mount	Lock Functioning:	n/a

ARCADIS

SHALLOW LOW-FLOW GROUNDWATER SAMPLING FORM

Project No.	30080642.401.01	Well ID	MW-48R			Date	2-22-22
Project Name/Location	Ford LTP			Weather	44.1 degrees F and Cloudy. The wind is blowing SE at 5.8 mph.		
Measuring Pt. Description	Top of Casing	Screen Setting (ft-bmp)	17-22	Casing Diameter (in.)	2	Well Material	PVC
Static Water Level (ft-bmp)	9.32	Total Depth (ft-bmp)	20.90	Water Column (ft.)	11.58	Gallons in Well	1.88
		Pump Intake (ft-bmp)	19.50	Purge Method	Low-Flow	Sample Method	Grab
		Well Volumes Purged	1.28				
Sample Time: Label	11:30	Volume Purged	2.4 gallons	Replicate/Code No.	--	Sampled by	Samantha Hindle
Purge Start	10:26						
Purge End	11:37						

Time	Minutes Elapsed between Readings	Flow Rate (mL/min) [100-300 mL/min]	Depth to Water (ft) [± 0.3]	Total Gallons Purged	pH [± 0.1]	Cond. (mS/cm) [± 3%]	Turbidity (NTU) [± 10%*]	DO (mg/L) [± 10%]	Temp. (°C) [± 3%]	Redox (mV) [± 10mV]	Appearance	
											Color	Odor
10:29	0	150	9.40	0.00	7.60	6.20	10.90	4.70	11.1	54.7	Clear	No Odor
10:34	5	150	9.41	0.20	7.61	6.16	5.18	0.97	12.0	35.5	Clear	No Odor
10:39	5	150	9.40	0.40	7.62	6.24	5.55	0.39	12.1	11.7	Clear	No Odor
10:44	5	150	9.40	0.60	7.62	6.24	3.24	0.28	12.1	-8.3	Clear	No Odor
10:49	5	150	9.40	0.80	7.63	6.23	9.09	0.22	12.0	-27.9	Clear	No Odor
10:54	5	150	9.40	1.00	7.63	6.22	18.40	0.21	12.1	-41.2	Clear	No Odor
10:59	5	150	9.40	1.20	7.63	6.21	1.34	0.21	12.1	-44.3	Clear	No Odor
11:04	5	150	9.40	1.40	7.64	6.21	10.70	0.19	12.2	-58.8	Clear	No Odor
11:09	5	150	9.40	1.60	7.64	6.22	10.10	0.19	12.1	-62.7	Clear	No Odor
11:14	5	150	9.40	1.80	7.64	6.23	5.86	0.16	12.3	-67.2	Clear	No Odor
11:19	5	150	9.42	2.00	7.64	6.22	2.23	0.16	12.3	-69.2	Clear	No Odor
11:24	5	150	9.40	2.20	7.64	6.23	6.03	0.51	12.1	-75.0	Clear	No Odor
11:29	5	150	9.40	2.40	7.64	6.23	6.27	0.35	12.2	-76.0	Clear	No Odor
--	--	--	--	--	--	--	--	--	--	--	--	--
--	--	--	--	--	--	--	--	--	--	--	--	--
--	--	--	--	--	--	--	--	--	--	--	--	--
--	--	--	--	--	--	--	--	--	--	--	--	--
--	--	--	--	--	--	--	--	--	--	--	--	--
--	--	--	--	--	--	--	--	--	--	--	--	--
--	--	--	--	--	--	--	--	--	--	--	--	--

* **Turbidity** < 50 NTU and ±10% or within 1 NTU of a previous reading when <10 NTU

Constituents Sampled	Container	Number	Preservative
1,1-DCE, cis-1,2-DCE, trans-1,2-DCE, PCE, TCE, VC	40 mL Glass	3	HCL
1,4-dioxane	40 mL Glass	3	HCL

Comments

None

Well Casing Volumes

Gallons/Foot					
	1" = 0.04	*1.5" = 0.09*	*2.5" = 0.26*	*3.5" = 0.50*	*6" = 1.47*
	1.25" = 0.06	*2" = 0.16*	*3" = 0.37*	*4" = 0.65*	

Well Information

Well Location:	Onsite, E	Well Locked at Arrival:	n/a
Condition of Well:	Good	Well Locked at Departure:	n/a
Well Completion:	Flush mount	Lock Functioning:	n/a

ARCADIS

SHALLOW LOW-FLOW GROUNDWATER SAMPLING FORM

Project No.	30080642.401.01	Well ID	MW-49			Date	2-7-22
Project Name/Location		Ford LTP		Weather	25.0 degrees F and Cloudy.		
Measuring Pt. Description	Top of Casing	Screen Setting (ft-bmp)	12.5-17.5	Casing Diameter (in.)	2	Well Material	PVC
Static Water Level (ft-bmp)	4.54	Total Depth (ft-bmp)	16.88	Water Column (ft.)	12.34	Gallons in Well	2.01
		Pump Intake (ft-bmp)	15.00	Purge Method	Low-Flow	Sample Method	Grab
		Well Volumes Purged	0.77				
Sample Time: Label	10:40	Volume Purged	1.54 gallons	Replicate/Code No.	--	Sampled by	Seth Turner
Purge Start	9:34						
Purge End	10:50						

ST

Time	Minutes Elapsed between Readings	Flow Rate (mL/min) [100-300 mL/min]	Depth to Water (ft) [± 0.3]	Total Gallons Purged	pH [± 0.1]	Cond. (mS/cm) [± 3%]	Turbidity (NTU) [± 10%*]	DO (mg/L) [± 10%]	Temp. (°C) [± 3%]	Redox (mV) [± 10mV]	Appearance	
											Color	Odor
9:35	0	100	4.54	0.00	8.57	1.55	167.00	3.70	9.0	93.2	Small Brown Particulates, Small Orange	No Odor
9:40	5	100	4.54	0.13	6.70	8.59	167.00	1.02	9.7	73.2	Small Orange Particulates	No Odor
9:45	5	100	4.54	0.26	6.71	8.60	158.00	3.10	9.4	44.2	Small Orange Particulates	No Odor
9:50	5	100	4.54	0.39	6.72	8.53	136.00	1.02	9.6	38.2	Small Orange Particulates	No Odor
9:55	5	100	4.54	0.52	6.72	8.48	116.00	0.02	9.7	10.9	Small Orange Particulates	No Odor
10:00	5	80	4.54	0.65	6.72	8.48	98.60	0.02	9.7	10.9	Small Orange Particulates	No Odor
10:05	5	100	4.54	0.76	6.73	8.38	94.50	1.02	9.8	-13.3	Small Orange Particulates	No Odor
10:10	5	100	4.54	0.89	6.73	8.37	69.10	1.03	9.4	-24.7	Small Orange Particulates	No Odor
10:15	5	100	4.54	1.02	6.73	8.37	61.20	1.03	9.4	-24.7	Small Orange Particulates	No Odor
10:20	5	100	4.54	1.15	6.73	8.33	58.70	1.02	9.3	-36.9	Small Orange Particulates	No Odor
10:25	5	100	4.54	1.28	6.73	8.33	48.50	1.03	9.3	-37.2	Small Orange Particulates	No Odor
10:30	5	100	4.54	1.41	6.73	8.33	42.60	1.03	9.3	-37.5	Small Orange Particulates	No Odor
10:35	5	100	4.54	1.54	6.74	8.29	38.00	1.02	10.1	-52.5	Clear	No Odor
--	--	--	--	--	--	--	--	--	--	--	--	--
--	--	--	--	--	--	--	--	--	--	--	--	--
--	--	--	--	--	--	--	--	--	--	--	--	--
--	--	--	--	--	--	--	--	--	--	--	--	--
--	--	--	--	--	--	--	--	--	--	--	--	--
--	--	--	--	--	--	--	--	--	--	--	--	--
--	--	--	--	--	--	--	--	--	--	--	--	--

* **Turbidity** < 50 NTU and ±10% or within 1 NTU of a previous reading when <10 NTU

Constituents Sampled	Container	Number	Preservative
1,1-DCE, cis-1,2-DCE, trans-1,2-DCE, PCE, TCE, VC	40 mL Glass	3	HCL
1,4-dioxane	40 mL Glass	3	HCL

Comments

None

Well Casing Volumes

Gallons/Foot					
	1" = 0.04	1.5" = 0.09	2.5" = 0.26	3.5" = 0.50	6" = 1.47
	1.25" = 0.06	2" = 0.16	3" = 0.37	4" = 0.65	

Well Information

Well Location:	Onsite, W	Well Locked at Arrival:	n/a
Condition of Well:	Broken thread tabs,Good,Missing bolts	Well Locked at Departure:	n/a
Well Completion:	Flush mount	Lock Functioning:	n/a

ARCADIS

SHALLOW LOW-FLOW GROUNDWATER SAMPLING FORM

Project No.	30080642.401.01	Well ID	MW-50			Date	2-21-22
Project Name/Location		Ford LTP		Weather	46.0 degrees F and Mostly Cloudy. The wind is blowing E at 6.9 mph.		
Measuring Pt. Description	Top of Casing	Screen Setting (ft-bmp)	16-21	Casing Diameter (in.)	2	Well Material	PVC
Static Water Level (ft-bmp)	7.02	Total Depth (ft-bmp)	18.98	Water Column (ft.)	11.96	Gallons in Well	1.94
		Pump Intake (ft-bmp)	18.50	Purge Method	Low-Flow	Sample Method	Grab
		Well Volumes Purged	1.24				
Sample Time: Label	16:00	Volume Purged	2.4 gallons	Replicate/Code No.	--	Sampled by	Samantha Hindle
Purge Start	14:57						
Purge End	16:06						

Time	Minutes Elapsed between Readings	Flow Rate (mL/min) [100-300 mL/min]	Depth to Water (ft) [± 0.3]	Total Gallons Purged	pH [± 0.1]	Cond. (mS/cm) [± 3%]	Turbidity (NTU) [± 10%*]	DO (mg/L) [± 10%]	Temp. (°C) [± 3%]	Redox (mV) [± 10mV]	Appearance	
											Color	Odor
14:59	0	150	7.25	0.00	7.71	0.57	128.00	2.50	12.4	-1.5	Clear, Small Black Particulates,	No Odor
15:04	5	150	7.25	0.20	7.74	0.59	81.80	2.38	12.5	0.1	Small Black Particulates, Small Brown	No Odor
15:09	5	150	7.25	0.40	7.72	0.61	58.70	1.96	12.5	2.1	Small Black Particulates, Small Brown	No Odor
15:14	5	150	7.25	0.60	7.74	0.66	38.50	1.32	12.8	1.1	Clear, Small Brown Particulates	No Odor
15:19	5	150	7.25	0.80	7.79	0.73	27.00	1.15	12.9	5.3	Small Brown Particulates	No Odor
15:24	5	150	7.26	1.00	7.85	0.89	17.90	0.79	13.1	7.0	Clear	No Odor
15:29	5	150	7.26	1.20	7.87	1.02	17.10	0.70	13.0	9.9	Clear	No Odor
15:34	5	150	7.26	1.40	7.88	1.17	12.50	0.59	13.0	12.9	Clear, Small White Particulates	No Odor
15:39	5	150	7.26	1.60	7.91	1.40	16.60	0.54	12.6	15.0	Clear	No Odor
15:44	5	150	7.26	1.80	7.91	1.47	12.20	0.53	12.3	17.5	Clear	No Odor
15:49	5	150	7.26	2.00	7.91	1.65	4.26	0.47	12.7	16.7	Clear	No Odor
15:54	5	150	7.26	2.20	7.91	1.85	6.35	0.45	13.0	17.7	Clear	No Odor
15:59	5	150	7.26	2.40	7.93	1.99	5.27	0.59	12.9	17.1	Clear	No Odor
--	--	--	--	--	--	--	--	--	--	--	--	--
--	--	--	--	--	--	--	--	--	--	--	--	--
--	--	--	--	--	--	--	--	--	--	--	--	--
--	--	--	--	--	--	--	--	--	--	--	--	--
--	--	--	--	--	--	--	--	--	--	--	--	--
--	--	--	--	--	--	--	--	--	--	--	--	--
--	--	--	--	--	--	--	--	--	--	--	--	--

* **Turbidity** < 50 NTU and ±10% or within 1 NTU of a previous reading when <10 NTU

Constituents Sampled	Container	Number	Preservative
1,1-DCE, cis-1,2-DCE, trans-1,2-DCE, PCE, TCE, VC	40 mL Glass	3	HCL
1,4-dioxane	40 mL Glass	3	HCL

Comments

None

Well Casing Volumes

Gallons/Foot — *1" = 0.04* | *1.25" = 0.06* | *1.5" = 0.09* | *2" = 0.16* | *2.5" = 0.26* | *3" = 0.37* | *3.5" = 0.50* | *4" = 0.65* | *6" = 1.47*

Well Information

Well Location:	Onsite, N	Well Locked at Arrival:	n/a
Condition of Well:	Good	Well Locked at Departure:	n/a
Well Completion:	Flush mount	Lock Functioning:	n/a

ARCADIS

SHALLOW LOW-FLOW GROUNDWATER SAMPLING FORM

Project No.	30080642.401.01	Well ID	MW-51			Date	2-15-22
Project Name/Location		Ford LTP		Weather	23.0 degrees F and Mostly Clear. The wind is blowing SE at 5.8 mph.		
Measuring Pt. Description	Top of Casing	Screen Setting (ft-bmp)	15-20	Casing Diameter (in.)	2	Well Material	PVC
Static Water Level (ft-bmp)	7.10	Total Depth (ft-bmp)	19.92	Water Column (ft.)	12.82	Gallons in Well	2.08
		Pump Intake (ft-bmp)	17.50	Purge Method	Low-Flow	Sample Method	Grab
		Well Volumes Purged	1.38				
Sample Time: Label	11:50	Volume Purged	2.86 gallons	Replicate/Code No.	--	Sampled by	Samantha Hindle
Purge Start	10:51						
Purge End	12:00						

Time	Minutes Elapsed between Readings	Flow Rate (mL/min) [100-300 mL/min]	Depth to Water (ft) [± 0.3]	Total Gallons Purged	pH [± 0.1]	Cond. (mS/cm) [± 3%]	Turbidity (NTU) [± 10%*]	DO (mg/L) [± 10%]	Temp. (°C) [± 3%]	Redox (mV) [± 10mV]	Appearance	
											Color	Odor
10:54	0	200	7.22	0.00	7.57	1.42	9.91	4.50	7.5	208.1	Clear	No Odor
10:59	5	200	7.22	0.26	7.57	1.42	4.87	3.00	8.1	198.2	Clear	No Odor
11:04	5	200	7.23	0.52	7.59	1.45	1.74	0.45	8.2	139.0	Clear, Small Black Particulates	No Odor
11:09	5	200	7.23	0.78	7.60	1.45	2.21	0.40	8.3	118.0	Clear	No Odor
11:14	5	200	7.23	1.04	7.61	1.45	0.58	0.22	8.4	70.0	Clear	No Odor
11:19	5	200	7.23	1.30	7.61	1.44	0.37	0.22	8.6	43.1	Clear	No Odor
11:24	5	200	7.23	1.56	7.61	1.43	0.02	0.17	8.6	27.9	Clear	No Odor
11:29	5	200	7.23	1.82	7.62	1.44	0.02	0.17	8.6	23.4	Clear	No Odor
11:34	5	200	7.23	2.08	7.62	1.42	0.17	0.13	8.6	8.4	Clear	No Odor
11:39	5	200	7.23	2.34	7.62	1.42	0.02	0.15	8.5	4.6	Clear	No Odor
11:44	5	200	7.23	2.60	7.63	1.41	0.02	0.15	8.5	-2.2	Clear	No Odor
11:49	5	200	7.23	2.86	7.63	1.41	0.02	0.15	8.5	-5.0	Clear	No Odor
--	--	--	--	--	--	--	--	--	--	--	--	--
--	--	--	--	--	--	--	--	--	--	--	--	--
--	--	--	--	--	--	--	--	--	--	--	--	--
--	--	--	--	--	--	--	--	--	--	--	--	--
--	--	--	--	--	--	--	--	--	--	--	--	--
--	--	--	--	--	--	--	--	--	--	--	--	--
--	--	--	--	--	--	--	--	--	--	--	--	--
--	--	--	--	--	--	--	--	--	--	--	--	--

* **Turbidity** < 50 NTU and ±10% or within 1 NTU of a previous reading when <10 NTU

Constituents Sampled	Container	Number	Preservative
1,1-DCE, cis-1,2-DCE, trans-1,2-DCE, PCE, TCE, VC	40 mL Glass	3	HCL
1,4-dioxane	40 mL Glass	3	HCL

Comments

None

Well Casing Volumes

Gallons/Foot — *1" = 0.04* | *1.25" = 0.06* | *1.5" = 0.09* | *2" = 0.16* | *2.5" = 0.26* | *3" = 0.37* | *3.5" = 0.50* | *4" = 0.65* | *6" = 1.47*

Well Information

Well Location:	Onsite, E	Well Locked at Arrival:	n/a
Condition of Well:	Good	Well Locked at Departure:	n/a
Well Completion:	Flush mount	Lock Functioning:	n/a

ARCADIS

SHALLOW LOW-FLOW GROUNDWATER SAMPLING FORM

Project No.	30080642.401.01	Well ID	MW-52			Date	2-19-22
Project Name/Location	Ford LTP			Weather	16.0 degrees F and Mostly Clear and Windy. The wind is blowing W at 20.8 mph.		
Measuring Pt. Description	Top of Casing	Screen Setting (ft-bmp)	15-20	Casing Diameter (in.)	2	Well Material	PVC
Static Water Level (ft-bmp)	7.50	Total Depth (ft-bmp)	19.17	Water Column (ft.)	11.67	Gallons in Well	1.90
		Pump Intake (ft-bmp)	17.50	Purge Method	Low-Flow	Sample Method	Grab
		Well Volumes Purged	0.67				
Sample Time: Label	12:20	Volume Purged	1.27 gallons	Replicate/Code No.	--	Sampled by	Christian Garrido
Purge Start	11:38						
Purge End	12:27						

Time	Minutes Elapsed between Readings	Flow Rate (mL/min) [100-300 mL/min]	Depth to Water (ft) [± 0.3]	Total Gallons Purged	pH [± 0.1]	Cond. (mS/cm) [± 3%]	Turbidity (NTU) [± 10%*]	DO (mg/L) [± 10%]	Temp. (°C) [± 3%]	Redox (mV) [± 10mV]	Appearance	
											Color	Odor
11:40	0	120	7.50	0.00	7.63	7.55	37.40	1.02	10.5	-68.0	Clear, Small Orange Particulates	Faint Odor
11:45	5	120	7.50	0.16	7.57	7.58	30.80	0.67	10.5	-66.0	Clear, Small Orange Particulates	Faint Odor
11:50	5	120	7.72	0.32	7.55	7.58	18.40	0.51	10.7	-65.6	Clear, Small Orange Particulates	Faint Odor
11:55	5	110	7.80	0.48	7.52	7.63	12.40	0.19	10.9	-104.5	Clear, Small Orange Particulates	Faint Odor
12:00	5	120	7.80	0.63	7.52	7.59	8.48	0.15	11.0	-122.7	Clear, Small Orange Particulates	No Odor
12:05	5	120	7.70	0.79	7.52	7.56	3.99	0.14	11.2	-127.9	Clear, Small Orange Particulates	No Odor
12:10	5	120	7.70	0.95	7.52	7.54	3.04	0.12	11.0	-135.8	Clear, Small Orange Particulates	No Odor
12:15	5	120	7.70	1.11	7.52	7.51	2.82	0.20	11.0	-140.5	Clear, Small Orange Particulates	No Odor
12:20	5	120	7.60	1.27	7.52	7.51	1.47	0.10	11.1	-144.2	Clear, Small Orange Particulates	No Odor
--	--	--	--	--	--	--	--	--	--	--	--	--
--	--	--	--	--	--	--	--	--	--	--	--	--
--	--	--	--	--	--	--	--	--	--	--	--	--
--	--	--	--	--	--	--	--	--	--	--	--	--
--	--	--	--	--	--	--	--	--	--	--	--	--
--	--	--	--	--	--	--	--	--	--	--	--	--
--	--	--	--	--	--	--	--	--	--	--	--	--
--	--	--	--	--	--	--	--	--	--	--	--	--
--	--	--	--	--	--	--	--	--	--	--	--	--
--	--	--	--	--	--	--	--	--	--	--	--	--

* **Turbidity** < 50 NTU and ±10% or within 1 NTU of a previous reading when <10 NTU

Constituents Sampled	Container	Number	Preservative
1,1-DCE, cis-1,2-DCE, trans-1,2-DCE, PCE, TCE, VC	40 mL Glass	3	HCL
1,4-dioxane	40 mL Glass	3	HCL

Comments

None

Well Casing Volumes

Gallons/Foot — *1" = 0.04* | *1.25" = 0.06* | *1.5" = 0.09* | *2" = 0.16* | *2.5" = 0.26* | *3" = 0.37* | *3.5" = 0.50* | *4" = 0.65* | *6" = 1.47*

Well Information

Well Location:	Onsite, E	Well Locked at Arrival:	n/a
Condition of Well:	Good	Well Locked at Departure:	n/a
Well Completion:	Flush mount	Lock Functioning:	n/a

ARCADIS

SHALLOW LOW-FLOW GROUNDWATER SAMPLING FORM

Project No.	30080642.401.01	Well ID	MW-53			Date	3-3-22
Project Name/Location		Ford LTP		Weather	26.1 degrees F and Mostly Cloudy. The wind is blowing N/NW at 9.2 mph.		
Measuring Pt. Description	Top of Casing	Screen Setting (ft-bmp)	16-21	Casing Diameter (in.)	2	Well Material	PVC
Static Water Level (ft-bmp)	6.57	Total Depth (ft-bmp)	20.78	Water Column (ft.)	14.21	Gallons in Well	2.31
		Pump Intake (ft-bmp)	18.50	Purge Method	Low-Flow	Sample Method	Grab
		Well Volumes Purged	0.94				
Sample Time: Label	12:31	Volume Purged	2.16 gallons	Replicate/Code No.	--	Sampled by	Gary Schafer
Purge Start	11:27						
Purge End	12:40						

Time	Minutes Elapsed between Readings	Flow Rate (mL/min) [100-300 mL/min]	Depth to Water (ft) [± 0.3]	Total Gallons Purged	pH [± 0.1]	Cond. (mS/cm) [± 3%]	Turbidity (NTU) [± 10%*]	DO (mg/L) [± 10%]	Temp. (°C) [± 3%]	Redox (mV) [± 10mV]	Appearance	
											Color	Odor
11:30	0	135	6.93	0.00	7.44	1.33	22.60	1.12	10.5	110.9	Clear	No Odor
11:35	5	135	6.95	0.18	7.52	2.12	14.30	0.45	11.0	89.8	Clear	No Odor
11:40	5	135	6.95	0.36	7.53	2.22	12.10	0.42	10.9	85.5	Clear	No Odor
11:45	5	135	6.96	0.54	7.54	2.30	11.50	0.39	10.8	80.7	Clear	No Odor
11:50	5	135	6.96	0.72	7.55	2.54	9.14	0.35	10.9	71.4	Clear	No Odor
11:55	5	135	6.96	0.90	7.57	2.73	7.67	0.30	11.0	60.4	Clear	No Odor
12:00	5	135	6.96	1.08	7.58	3.02	5.97	0.26	11.0	46.7	Clear	No Odor
12:05	5	135	6.96	1.26	7.59	3.08	6.01	0.25	11.2	44.4	Clear	No Odor
12:10	5	135	6.96	1.44	7.59	3.25	5.28	0.23	11.2	35.3	Clear	No Odor
12:15	5	135	6.96	1.62	7.59	3.30	4.52	0.22	11.2	26.6	Clear	No Odor
12:20	5	135	6.96	1.80	7.59	3.48	4.30	0.21	11.3	19.4	Clear	No Odor
12:25	5	135	6.96	1.98	7.59	3.58	4.02	0.20	11.3	14.0	Clear	No Odor
12:30	5	135	6.96	2.16	7.59	3.75	3.53	0.22	11.2	11.3	Clear	No Odor
--	--	--	--	--	--	--	--	--	--	--	--	--
--	--	--	--	--	--	--	--	--	--	--	--	--
--	--	--	--	--	--	--	--	--	--	--	--	--
--	--	--	--	--	--	--	--	--	--	--	--	--
--	--	--	--	--	--	--	--	--	--	--	--	--
--	--	--	--	--	--	--	--	--	--	--	--	--
--	--	--	--	--	--	--	--	--	--	--	--	--

* **Turbidity** < 50 NTU and ±10% or within 1 NTU of a previous reading when <10 NTU

Constituents Sampled	Container	Number	Preservative
1,1-DCE, cis-1,2-DCE, trans-1,2-DCE, PCE, TCE, VC	40 mL Glass	3	HCL
1,4-dioxane	40 mL Glass	3	HCL

Comments

None

Well Casing Volumes

Gallons/Foot — *1" = 0.04* | *1.25" = 0.06* | *1.5" = 0.09* | *2" = 0.16* | *2.5" = 0.26* | *3" = 0.37* | *3.5" = 0.50* | *4" = 0.65* | *6" = 1.47*

Well Information

Well Location:	Onsite, N	Well Locked at Arrival:	n/a
Condition of Well:	Good	Well Locked at Departure:	n/a
Well Completion:	Flush mount	Lock Functioning:	n/a

ARCADIS

SHALLOW LOW-FLOW GROUNDWATER SAMPLING FORM

Project No.	30080642.401.01	Well ID	MW-54			Date	3-3-22
Project Name/Location		Ford LTP		Weather	27.0 degrees F and Mostly Cloudy. The wind is blowing NW at 5.8 mph.		
Measuring Pt. Description	Top of Casing	Screen Setting (ft-bmp)	16-21	Casing Diameter (in.)	2	Well Material	PVC
Static Water Level (ft-bmp)	6.58	Total Depth (ft-bmp)	20.80	Water Column (ft.)	14.22	Gallons in Well	2.31
		Pump Intake (ft-bmp)	18.50	Purge Method	Low-Flow	Sample Method	Grab
		Well Volumes Purged	0.62				
Sample Time: Label	15:01	Volume Purged	1.44 gallons	Replicate/Code No.	--	Sampled by	Gary Schafer
Purge Start	14:17						
Purge End	15:09						

Time	Minutes Elapsed between Readings	Flow Rate (mL/min) [100-300 mL/min]	Depth to Water (ft) [± 0.3]	Total Gallons Purged	pH [± 0.1]	Cond. (mS/cm) [± 3%]	Turbidity (NTU) [± 10%*]	DO (mg/L) [± 10%]	Temp. (°C) [± 3%]	Redox (mV) [± 10mV]	Appearance	
											Color	Odor
14:20	0	135	6.90	0.00	7.47	11.49	29.70	0.92	10.0	-61.2	Clear	No Odor
14:25	5	135	6.92	0.18	7.51	11.40	18.60	0.51	9.9	-73.8	Clear	No Odor
14:30	5	135	6.92	0.36	7.53	11.23	10.70	0.44	9.9	-84.4	Clear	No Odor
14:35	5	135	6.92	0.54	7.53	11.20	8.12	0.48	9.8	-87.1	Clear	No Odor
14:40	5	135	6.92	0.72	7.53	11.20	6.65	0.48	9.8	-91.5	Clear	No Odor
14:45	5	135	6.92	0.90	7.54	11.32	5.69	0.45	9.8	-93.7	Clear	No Odor
14:50	5	135	6.92	1.08	7.54	11.38	4.83	0.47	9.9	-96.5	Clear	No Odor
14:55	5	135	6.92	1.26	7.54	11.42	3.90	0.41	9.9	-99.7	Clear	No Odor
15:00	5	135	6.92	1.44	7.55	11.53	3.47	0.34	9.9	-103.0	Clear	No Odor
--	--	--	--	--	--	--	--	--	--	--	--	--
--	--	--	--	--	--	--	--	--	--	--	--	--
--	--	--	--	--	--	--	--	--	--	--	--	--
--	--	--	--	--	--	--	--	--	--	--	--	--
--	--	--	--	--	--	--	--	--	--	--	--	--
--	--	--	--	--	--	--	--	--	--	--	--	--
--	--	--	--	--	--	--	--	--	--	--	--	--
--	--	--	--	--	--	--	--	--	--	--	--	--
--	--	--	--	--	--	--	--	--	--	--	--	--
--	--	--	--	--	--	--	--	--	--	--	--	--

* **Turbidity** < 50 NTU and ±10% or within 1 NTU of a previous reading when <10 NTU

Constituents Sampled	Container	Number	Preservative
1,1-DCE, cis-1,2-DCE, trans-1,2-DCE, PCE, TCE, VC	40 mL Glass	3	HCL
1,4-dioxane	40 mL Glass	3	HCL

Comments

None

Well Casing Volumes

Gallons/Foot — *1" = 0.04* | *1.25" = 0.06* | *1.5" = 0.09* | *2" = 0.16* | *2.5" = 0.26* | *3" = 0.37* | *3.5" = 0.50* | *4" = 0.65* | *6" = 1.47*

Well Information

Well Location:	Onsite, N	Well Locked at Arrival:	n/a
Condition of Well:	Good	Well Locked at Departure:	n/a
Well Completion:	Flush mount	Lock Functioning:	n/a

ARCADIS

SHALLOW LOW-FLOW GROUNDWATER SAMPLING FORM

Project No.	30080642.401.01	Well ID	MW-54S			Date	3-3-22
Project Name/Location		Ford LTP		Weather	27.0 degrees F and Mostly Cloudy. The wind is blowing NW at 5.8 mph.		
Measuring Pt. Description	Top of Casing	Screen Setting (ft-bmp)	4.5-9.5	Casing Diameter (in.)	2	Well Material	PVC
Static Water Level (ft-bmp)	5.55	Total Depth (ft-bmp)	9.22	Water Column (ft.)	3.67	Gallons in Well	0.60
		Pump Intake (ft-bmp)	7.05	Purge Method	Low-Flow	Sample Method	Grab
		Well Volumes Purged	1.78				
Sample Time: Label	13:51	Volume Purged	1.07 gallons	Replicate/Code No.	--	Sampled by	Gary Schafer
Purge Start	13:17						
Purge End	14:00						

Time	Minutes Elapsed between Readings	Flow Rate (mL/min) [100-300 mL/min]	Depth to Water (ft) [± 0.3]	Total Gallons Purged	pH [± 0.1]	Cond. (mS/cm) [± 3%]	Turbidity (NTU) [± 10%*]	DO (mg/L) [± 10%]	Temp. (°C) [± 3%]	Redox (mV) [± 10mV]	Appearance	
											Color	Odor
13:20	0	135	5.85	0.00	8.39	0.29	14.60	12.23	5.6	82.5	Clear	No Odor
13:25	5	135	6.10	0.18	8.42	0.28	28.10	9.78	5.4	83.4	Clear, Small Brown Particulates	No Odor
13:30	5	135	6.25	0.36	8.41	0.29	31.50	9.43	5.5	85.0	Clear, Small Brown Particulates	No Odor
13:35	5	135	6.37	0.54	8.44	0.29	29.00	9.34	5.2	86.0	Cloudy, Small Brown Particulates	No Odor
13:40	5	135	6.45	0.71	8.41	0.29	29.80	9.16	5.4	87.0	Cloudy, Small Brown Particulates	No Odor
13:45	5	135	6.58	0.89	8.37	0.29	28.10	9.08	5.3	88.9	Cloudy, Small Brown Particulates	No Odor
13:50	5	135	6.68	1.07	8.38	0.29	27.60	9.01	5.3	91.2	Cloudy, Small Brown Particulates	No Odor
--	--	--	--	--	--	--	--	--	--	--	--	--
--	--	--	--	--	--	--	--	--	--	--	--	--
--	--	--	--	--	--	--	--	--	--	--	--	--
--	--	--	--	--	--	--	--	--	--	--	--	--
--	--	--	--	--	--	--	--	--	--	--	--	--
--	--	--	--	--	--	--	--	--	--	--	--	--
--	--	--	--	--	--	--	--	--	--	--	--	--
--	--	--	--	--	--	--	--	--	--	--	--	--
--	--	--	--	--	--	--	--	--	--	--	--	--
--	--	--	--	--	--	--	--	--	--	--	--	--
--	--	--	--	--	--	--	--	--	--	--	--	--
--	--	--	--	--	--	--	--	--	--	--	--	--

* **Turbidity** < 50 NTU and ±10% or within 1 NTU of a previous reading when <10 NTU

Constituents Sampled	Container	Number	Preservative
1,1-DCE, cis-1,2-DCE, trans-1,2-DCE, PCE, TCE, VC	40 mL Glass	3	HCL
1,4-dioxane	40 mL Glass	3	HCL

Comments

None

Well Casing Volumes

Gallons/Foot					
	1" = 0.04	1.5" = 0.09	2.5" = 0.26	3.5" = 0.50	6" = 1.47
	1.25" = 0.06	2" = 0.16	3" = 0.37	4" = 0.65	

Well Information

Well Location:	Onsite, N	Well Locked at Arrival:	n/a
Condition of Well:	Good	Well Locked at Departure:	n/a
Well Completion:	Flush mount	Lock Functioning:	n/a

ARCADIS

SHALLOW LOW-FLOW GROUNDWATER SAMPLING FORM

Project No.	30080642.401.01	Well ID	MW-57			Date	3-3-22
Project Name/Location		Ford LTP		Weather	32.0 degrees F and Mostly Cloudy. The wind is blowing at 6.9 mph.		
Measuring Pt. Description	Top of Casing	Screen Setting (ft-bmp)	17-22	Casing Diameter (in.)	2	Well Material	PVC
Static Water Level (ft-bmp)	6.10	Total Depth (ft-bmp)	21.65	Water Column (ft.)	15.55	Gallons in Well	2.53
		Pump Intake (ft-bmp)	19.50	Purge Method	Low-Flow	Sample Method	Grab
		Well Volumes Purged	0.85				
Sample Time: Label	16:31	Volume Purged	2.16 gallons	Replicate/Code No.	--	Sampled by	Gary Schafer
Purge Start	15:27						
Purge End	16:40						

Time	Minutes Elapsed between Readings	Flow Rate (mL/min) [100-300 mL/min]	Depth to Water (ft) [± 0.3]	Total Gallons Purged	pH [± 0.1]	Cond. (mS/cm) [± 3%]	Turbidity (NTU) [± 10%*]	DO (mg/L) [± 10%]	Temp. (°C) [± 3%]	Redox (mV) [± 10mV]	Appearance	
											Color	Odor
15:30	0	140	6.61	0.00	9.82	6.31	26.90	4.36	11.7	-23.4	Turbid	No Odor
15:35	5	140	7.05	0.18	9.87	5.62	21.50	4.86	11.8	-23.0	Clear	No Odor
15:40	5	140	7.30	0.36	9.39	6.80	19.60	3.35	11.7	-14.7	Clear	No Odor
15:45	5	140	7.35	0.54	8.91	8.06	23.90	1.94	11.8	-10.0	Clear	No Odor
15:50	5	140	7.40	0.72	8.68	8.53	21.80	1.36	12.1	-21.8	Clear	No Odor
15:55	5	140	7.48	0.90	8.55	8.68	16.40	1.07	12.3	-63.4	Clear	No Odor
16:00	5	140	7.52	1.08	8.47	8.77	14.30	0.94	12.2	-93.7	Clear	No Odor
16:05	5	140	7.55	1.26	8.35	8.89	11.50	0.81	12.1	-109.3	Clear	No Odor
16:10	5	140	7.55	1.44	8.15	9.08	9.10	0.59	12.1	-114.9	Clear	No Odor
16:15	5	140	7.55	1.62	8.03	9.22	6.66	0.45	12.1	-117.1	Clear	No Odor
16:20	5	140	7.55	1.80	8.00	9.21	5.40	0.40	12.0	-118.6	Clear	No Odor
16:25	5	140	7.55	1.98	7.97	9.19	4.72	0.40	12.1	-119.7	Clear	No Odor
16:30	5	140	7.55	2.16	7.95	9.16	3.99	0.40	12.1	-121.0	Clear	No Odor
--	--	--	--	--	--	--	--	--	--	--	--	--
--	--	--	--	--	--	--	--	--	--	--	--	--
--	--	--	--	--	--	--	--	--	--	--	--	--
--	--	--	--	--	--	--	--	--	--	--	--	--
--	--	--	--	--	--	--	--	--	--	--	--	--
--	--	--	--	--	--	--	--	--	--	--	--	--
--	--	--	--	--	--	--	--	--	--	--	--	--

* **Turbidity** < 50 NTU and ±10% or within 1 NTU of a previous reading when <10 NTU

Constituents Sampled	Container	Number	Preservative
1,1-DCE, cis-1,2-DCE, trans-1,2-DCE, PCE, TCE, VC	40 mL Glass	3	HCL
1,4-dioxane	40 mL Glass	3	HCL

Comments

None

Well Casing Volumes

Gallons/Foot — *1" = 0.04* | *1.25" = 0.06* | *1.5" = 0.09* | *2" = 0.16* | *2.5" = 0.26* | *3" = 0.37* | *3.5" = 0.50* | *4" = 0.65* | *6" = 1.47*

Well Information

Well Location:	Onsite, N	Well Locked at Arrival:	n/a
Condition of Well:	Good	Well Locked at Departure:	n/a
Well Completion:	Flush mount	Lock Functioning:	n/a

ARCADIS

SHALLOW LOW-FLOW GROUNDWATER SAMPLING FORM

Project No.	30080642.401.01	Well ID	MW-58			Date	2-24-22
Project Name/Location		Ford LTP		Weather	27.0 degrees F and Partly Cloudy. The wind is blowing E/NE at 15.0 mph.		
Measuring Pt. Description	Top of Casing	Screen Setting (ft-bmp)	15-20	Casing Diameter (in.)	2	Well Material	PVC
Static Water Level (ft-bmp)	4.02	Total Depth (ft-bmp)	19.60	Water Column (ft.)	15.58	Gallons in Well	2.53
		Pump Intake (ft-bmp)	17.50	Purge Method	Low-Flow	Sample Method	Grab
		Well Volumes Purged	0.95				
Sample Time: Label	15:52	Volume Purged	2.4 gallons	Replicate/Code No.	--	Sampled by	Samantha Hindle
Purge Start	14:53						
Purge End	15:56						

Time	Minutes Elapsed between Readings	Flow Rate (mL/min) [100-300 mL/min]	Depth to Water (ft) [± 0.3]	Total Gallons Purged	pH [± 0.1]	Cond. (mS/cm) [± 3%]	Turbidity (NTU) [± 10%*]	DO (mg/L) [± 10%]	Temp. (°C) [± 3%]	Redox (mV) [± 10mV]	Appearance	
											Color	Odor
14:54	0	180	4.30	0.00	7.21	8.48	65.30	1.74	9.0	63.4	Cloudy, Turbid	No Odor
14:59	5	180	4.30	0.24	7.20	8.48	63.70	1.27	9.0	54.3	Cloudy	No Odor
15:04	5	180	4.25	0.48	7.23	8.67	37.30	0.29	9.9	7.5	Cloudy	No Odor
15:09	5	180	4.25	0.72	7.23	8.65	26.60	0.24	9.8	2.8	Cloudy	No Odor
15:14	5	180	4.26	0.96	7.23	8.63	28.20	0.22	9.8	-1.7	Clear	No Odor
15:19	5	180	4.26	1.20	7.24	8.57	27.50	0.17	9.6	-11.3	Clear	No Odor
15:24	5	180	4.26	1.44	7.24	8.53	20.20	0.17	9.7	-19.2	Clear	No Odor
15:29	5	180	4.26	1.68	7.25	8.45	11.50	0.13	9.5	-31.0	Clear	No Odor
15:34	5	180	4.26	1.92	7.25	8.41	10.50	0.15	9.5	-33.6	Clear	No Odor
15:39	5	180	4.26	2.16	7.26	8.37	10.30	0.12	9.5	-38.3	Clear	No Odor
15:44	5	160	4.26	2.40	7.26	8.36	10.27	0.11	9.4	-41.3	Clear	No Odor
--	--	--	--	--	--	--	--	--	--	--	--	--
--	--	--	--	--	--	--	--	--	--	--	--	--
--	--	--	--	--	--	--	--	--	--	--	--	--
--	--	--	--	--	--	--	--	--	--	--	--	--
--	--	--	--	--	--	--	--	--	--	--	--	--
--	--	--	--	--	--	--	--	--	--	--	--	--
--	--	--	--	--	--	--	--	--	--	--	--	--
--	--	--	--	--	--	--	--	--	--	--	--	--
--	--	--	--	--	--	--	--	--	--	--	--	--

* **Turbidity** < 50 NTU and ±10% or within 1 NTU of a previous reading when <10 NTU

Constituents Sampled	Container	Number	Preservative
1,1-DCE, cis-1,2-DCE, trans-1,2-DCE, PCE, TCE, VC	40 mL Glass	3	HCL
1,4-dioxane	40 mL Glass	3	HCL

Comments

None

Well Casing Volumes

Gallons/Foot — *1" = 0.04* | *1.25" = 0.06* | *1.5" = 0.09* | *2" = 0.16* | *2.5" = 0.26* | *3" = 0.37* | *3.5" = 0.50* | *4" = 0.65* | *6" = 1.47*

Well Information

Well Location:	Onsite, N	Well Locked at Arrival:	n/a
Condition of Well:	Good	Well Locked at Departure:	n/a
Well Completion:	Flush mount	Lock Functioning:	n/a

ARCADIS

SHALLOW LOW-FLOW GROUNDWATER SAMPLING FORM

Project No.	30080642.401.01	Well ID	MW-62			Date	2-21-22
Project Name/Location	Ford LTP			Weather	45.0 degrees F and Mostly Cloudy. The wind is blowing E at 4.7 mph.		
Measuring Pt. Description	Top of Casing	Screen Setting (ft-bmp)	16-21	Casing Diameter (in.)	2	Well Material	PVC
Static Water Level (ft-bmp)	8.11	Total Depth (ft-bmp)	21.15	Water Column (ft.)	13.04	Gallons in Well	2.12
		Pump Intake (ft-bmp)	18.50	Purge Method	Low-Flow	Sample Method	Grab
		Well Volumes Purged	0.93				
Sample Time: Label	13:50	Volume Purged	1.98 gallons	Replicate/Code No.	MW-62-MS_022122, MW-62-MSD_022122	Sampled by	Samantha Hindle
Purge Start	12:57						
Purge End	14:10						

Time	Minutes Elapsed between Readings	Flow Rate (mL/min) [100-300 mL/min]	Depth to Water (ft) [± 0.3]	Total Gallons Purged	pH [± 0.1]	Cond. (mS/cm) [± 3%]	Turbidity (NTU) [± 10%*]	DO (mg/L) [± 10%]	Temp. (°C) [± 3%]	Redox (mV) [± 10mV]	Appearance	
											Color	Odor
12:58	0	170	8.15	0.00	7.23	8.19	17.00	1.90	12.3	49.9	Clear, Small Orange Particulates	No Odor
13:03	5	170	8.15	0.22	7.20	8.26	11.40	0.37	13.2	7.2	Clear, Small Orange Particulates	No Odor
13:08	5	170	8.15	0.44	7.20	8.29	9.47	0.31	13.3	3.1	Clear, Small Orange Particulates	No Odor
13:13	5	170	8.15	0.66	7.20	8.29	5.31	0.19	13.3	-27.7	Clear	No Odor
13:18	5	170	8.15	0.88	7.21	8.27	21.00	0.17	13.4	-36.3	Clear, Small Orange Particulates	No Odor
13:23	5	170	8.15	1.10	7.21	8.25	0.45	0.13	13.5	-50.4	Clear	No Odor
13:28	5	170	8.15	1.32	7.21	8.24	5.08	0.12	13.6	-52.7	Clear	No Odor
13:33	5	170	8.15	1.54	7.21	8.21	3.60	0.14	13.3	-59.6	Clear	No Odor
13:38	5	170	8.15	1.76	7.22	8.20	0.42	0.12	13.3	-64.9	Clear	No Odor
13:43	5	170	8.15	1.98	7.22	8.17	0.67	0.10	13.4	-68.1	Clear	No Odor
--	--	--	--	--	--	--	--	--	--	--	--	--
--	--	--	--	--	--	--	--	--	--	--	--	--
--	--	--	--	--	--	--	--	--	--	--	--	--
--	--	--	--	--	--	--	--	--	--	--	--	--
--	--	--	--	--	--	--	--	--	--	--	--	--
--	--	--	--	--	--	--	--	--	--	--	--	--
--	--	--	--	--	--	--	--	--	--	--	--	--
--	--	--	--	--	--	--	--	--	--	--	--	--
--	--	--	--	--	--	--	--	--	--	--	--	--

* **Turbidity** < 50 NTU and ±10% or within 1 NTU of a previous reading when <10 NTU

Constituents Sampled	Container	Number	Preservative
1,1-DCE, cis-1,2-DCE, trans-1,2-DCE, PCE, TCE, VC	40 mL Glass	9	HCL
1,4-dioxane	40 mL Glass	9	HCL

Comments

None

Well Casing Volumes

Gallons/Foot — *1" = 0.04* | *1.25" = 0.06* | *1.5" = 0.09* | *2" = 0.16* | *2.5" = 0.26* | *3" = 0.37* | *3.5" = 0.50* | *4" = 0.65* | *6" = 1.47*

Well Information

Well Location:	Onsite, N	Well Locked at Arrival:	n/a
Condition of Well:	Good	Well Locked at Departure:	n/a
Well Completion:	Flush mount	Lock Functioning:	n/a

ARCADIS

SHALLOW LOW-FLOW GROUNDWATER SAMPLING FORM

Project No.	30080642.401.01	Well ID	MW-63			Date	2-22-22
Project Name/Location		Ford LTP		Weather	44.1 degrees F and Cloudy. The wind is blowing SE at 5.8 mph.		
Measuring Pt. Description	Top of Casing	Screen Setting (ft-bmp)	7-12	Casing Diameter (in.)	2	Well Material	PVC
Static Water Level (ft-bmp)	6.98	Total Depth (ft-bmp)	11.80	Water Column (ft.)	4.82	Gallons in Well	0.78
		Pump Intake (ft-bmp)	9.50	Purge Method	Low-Flow	Sample Method	Grab
		Well Volumes Purged	1.88				
Sample Time: Label	13:10	Volume Purged	1.47 gallons	Replicate/Code No.	--	Sampled by	Samantha Hindle
Purge Start	12:29						
Purge End	13:15						

Time	Minutes Elapsed between Readings	Flow Rate (mL/min) [100-300 mL/min]	Depth to Water (ft) [± 0.3]	Total Gallons Purged	pH [± 0.1]	Cond. (mS/cm) [± 3%]	Turbidity (NTU) [± 10%*]	DO (mg/L) [± 10%]	Temp. (°C) [± 3%]	Redox (mV) [± 10mV]	Appearance	
											Color	Odor
12:30	0	160	6.98	0.00	7.74	2.20	9.91	2.13	8.5	64.3	Clear, Small Black Particulates	No Odor
12:35	5	160	6.98	0.21	7.71	2.20	6.08	1.40	8.6	63.3	Clear, Small White Particulates	No Odor
12:40	5	160	6.98	0.42	7.69	2.20	3.93	1.02	8.6	62.2	Clear, Small White Particulates	No Odor
12:45	5	160	6.98	0.63	7.65	2.33	0.02	0.56	8.8	60.5	Clear	No Odor
12:50	5	160	6.98	0.84	7.65	2.37	0.02	0.50	8.9	60.3	Clear	No Odor
12:55	5	160	7.00	1.05	7.64	2.41	0.02	0.43	8.9	59.9	Clear	No Odor
13:00	5	160	7.00	1.26	7.64	2.46	0.02	0.36	9.0	58.4	Clear	No Odor
13:05	5	160	7.00	1.47	7.64	2.46	0.02	0.34	9.0	57.9	Clear	No Odor
--	--	--	--	--	--	--	--	--	--	--	--	--
--	--	--	--	--	--	--	--	--	--	--	--	--
--	--	--	--	--	--	--	--	--	--	--	--	--
--	--	--	--	--	--	--	--	--	--	--	--	--
--	--	--	--	--	--	--	--	--	--	--	--	--
--	--	--	--	--	--	--	--	--	--	--	--	--
--	--	--	--	--	--	--	--	--	--	--	--	--
--	--	--	--	--	--	--	--	--	--	--	--	--
--	--	--	--	--	--	--	--	--	--	--	--	--
--	--	--	--	--	--	--	--	--	--	--	--	--
--	--	--	--	--	--	--	--	--	--	--	--	--

* **Turbidity** < 50 NTU and ±10% or within 1 NTU of a previous reading when <10 NTU

Constituents Sampled	Container	Number	Preservative
1,1-DCE, cis-1,2-DCE, trans-1,2-DCE, PCE, TCE, VC	40 mL Glass	3	HCL
1,4-dioxane	40 mL Glass	3	HCL

Comments

None

Well Casing Volumes

Gallons/Foot — *1" = 0.04* | *1.25" = 0.06* | *1.5" = 0.09* | *2" = 0.16* | *2.5" = 0.26* | *3" = 0.37* | *3.5" = 0.50* | *4" = 0.65* | *6" = 1.47*

Well Information

Well Location:	Onsite, E	Well Locked at Arrival:	n/a
Condition of Well:	Good	Well Locked at Departure:	n/a
Well Completion:	Flush mount	Lock Functioning:	n/a

ARCADIS

SHALLOW LOW-FLOW GROUNDWATER SAMPLING FORM

Project No.	30080642.401.01	Well ID	MW-64			Date	2-8-22
Project Name/Location		Ford LTP		Weather	28.0 degrees F and Sunny.		
Measuring Pt. Description	Top of Casing	Screen Setting (ft-bmp)	15-20	Casing Diameter (in.)	2	Well Material	PVC
Static Water Level (ft-bmp)	8.40	Total Depth (ft-bmp)	20.08	Water Column (ft.)	11.68	Gallons in Well	1.90
		Pump Intake (ft-bmp)	17.50	Purge Method	Low-Flow	Sample Method	Grab
		Well Volumes Purged	0.41				
Sample Time: Label	13:40	Volume Purged	0.78 gallons	Replicate/Code No.	--	Sampled by	Seth Turner
Purge Start	13:00						
Purge End	13:45						

ST

Time	Minutes Elapsed between Readings	Flow Rate (mL/min) [100-300 mL/min]	Depth to Water (ft) [± 0.3]	Total Gallons Purged	pH [± 0.1]	Cond. (mS/cm) [± 3%]	Turbidity (NTU) [± 10%*]	DO (mg/L) [± 10%]	Temp. (°C) [± 3%]	Redox (mV) [± 10mV]	Appearance	
											Color	Odor
13:05	0	100	8.42	0.00	7.08	3.25	1.14	1.18	9.8	62.5	Clear	No Odor
13:10	5	100	8.43	0.13	7.10	3.23	0.02	1.19	9.8	62.3	Clear	No Odor
13:15	5	100	8.43	0.26	7.10	3.21	0.02	1.19	9.9	61.9	Clear	No Odor
13:20	5	100	8.43	0.39	7.10	3.21	0.02	1.21	9.9	60.2	Clear	No Odor
13:25	5	100	8.43	0.52	7.10	3.21	0.02	1.22	9.9	61.8	Clear	No Odor
13:30	5	100	8.43	0.65	7.10	3.21	0.02	1.21	9.9	61.5	Clear	No Odor
13:35	5	100	8.43	0.78	7.10	3.21	0.02	1.20	9.9	62.1	Clear	No Odor
--	--	--	--	--	--	--	--	--	--	--	--	--
--	--	--	--	--	--	--	--	--	--	--	--	--
--	--	--	--	--	--	--	--	--	--	--	--	--
--	--	--	--	--	--	--	--	--	--	--	--	--
--	--	--	--	--	--	--	--	--	--	--	--	--
--	--	--	--	--	--	--	--	--	--	--	--	--
--	--	--	--	--	--	--	--	--	--	--	--	--
--	--	--	--	--	--	--	--	--	--	--	--	--
--	--	--	--	--	--	--	--	--	--	--	--	--
--	--	--	--	--	--	--	--	--	--	--	--	--
--	--	--	--	--	--	--	--	--	--	--	--	--
--	--	--	--	--	--	--	--	--	--	--	--	--

* **Turbidity** < 50 NTU and ±10% or within 1 NTU of a previous reading when <10 NTU

Constituents Sampled	Container	Number	Preservative
1,1-DCE, cis-1,2-DCE, trans-1,2-DCE, PCE, TCE, VC	40 mL Glass	3	HCL
1,4-dioxane	40 mL Glass	3	HCL

Comments

None

Well Casing Volumes

Gallons/Foot — *1" = 0.04* | *1.25" = 0.06* | *1.5" = 0.09* | *2" = 0.16* | *2.5" = 0.26* | *3" = 0.37* | *3.5" = 0.50* | *4" = 0.65* | *6" = 1.47*

Well Information

Well Location:	Onsite, E	Well Locked at Arrival:	n/a
Condition of Well:	Fair,Missing bolts	Well Locked at Departure:	n/a
Well Completion:	Flush mount	Lock Functioning:	n/a

ARCADIS

SHALLOW LOW-FLOW GROUNDWATER SAMPLING FORM

Project No.	30080642.401.01	Well ID	MW-65			Date	2-15-22
Project Name/Location		Ford LTP		Weather	25.0 degrees F and Mostly Cloudy. The wind is blowing S/SE at 6.9 mph.		
Measuring Pt. Description	Top of Casing	Screen Setting (ft-bmp)	16-21	Casing Diameter (in.)	2	Well Material	PVC
Static Water Level (ft-bmp)	8.90	Total Depth (ft-bmp)	21.10	Water Column (ft.)	12.20	Gallons in Well	1.98
		Pump Intake (ft-bmp)	18.50	Purge Method	Low-Flow	Sample Method	Grab
		Well Volumes Purged	1.09				
Sample Time: Label	15:25	Volume Purged	2.16 gallons	Replicate/Code No.	--	Sampled by	Samantha Hindle
Purge Start	14:31						
Purge End	15:30						

Time	Minutes Elapsed between Readings	Flow Rate (mL/min) [100-300 mL/min]	Depth to Water (ft) [± 0.3]	Total Gallons Purged	pH [± 0.1]	Cond. (mS/cm) [± 3%]	Turbidity (NTU) [± 10%*]	DO (mg/L) [± 10%]	Temp. (°C) [± 3%]	Redox (mV) [± 10mV]	Appearance	
											Color	Odor
14:32	0	180	9.00	0.00	7.30	5.53	90.00	4.96	8.9	8.5	Turbid	No Odor
14:37	5	180	9.00	0.24	7.31	5.47	42.70	1.36	9.3	7.8	Turbid	No Odor
14:42	5	180	9.00	0.48	7.31	5.33	12.30	0.98	9.5	-15.0	Clear, Cloudy	No Odor
14:47	5	180	8.98	0.72	7.31	5.32	10.50	0.98	9.5	-23.6	Clear, Cloudy	No Odor
14:52	5	180	8.98	0.96	7.31	5.30	5.00	0.82	9.6	-30.0	Clear	No Odor
14:57	5	180	8.98	1.20	7.32	5.29	4.26	0.75	9.7	-36.0	Clear	No Odor
15:02	5	180	8.98	1.44	7.32	5.26	3.05	0.66	9.7	-43.2	Clear	No Odor
15:07	5	180	8.98	1.68	7.32	5.23	0.64	0.62	10.0	-47.5	Clear	No Odor
15:12	5	180	8.98	1.92	7.32	5.23	2.07	0.57	9.9	-49.9	Clear	No Odor
15:17	5	180	8.98	2.16	7.32	5.19	2.25	0.60	9.8	-52.0	Clear	No Odor
--	--	--	--	--	--	--	--	--	--	--	--	--
--	--	--	--	--	--	--	--	--	--	--	--	--
--	--	--	--	--	--	--	--	--	--	--	--	--
--	--	--	--	--	--	--	--	--	--	--	--	--
--	--	--	--	--	--	--	--	--	--	--	--	--
--	--	--	--	--	--	--	--	--	--	--	--	--
--	--	--	--	--	--	--	--	--	--	--	--	--
--	--	--	--	--	--	--	--	--	--	--	--	--
--	--	--	--	--	--	--	--	--	--	--	--	--

* **Turbidity** < 50 NTU and ±10% or within 1 NTU of a previous reading when <10 NTU

Constituents Sampled	Container	Number	Preservative
1,1-DCE, cis-1,2-DCE, trans-1,2-DCE, PCE, TCE, VC	40 mL Glass	3	HCL
1,4-dioxane	40 mL Glass	3	HCL

Comments

None

Well Casing Volumes

Gallons/Foot — *1" = 0.04* | *1.25" = 0.06* | *1.5" = 0.09* | *2" = 0.16* | *2.5" = 0.26* | *3" = 0.37* | *3.5" = 0.50* | *4" = 0.65* | *6" = 1.47*

Well Information

Well Location:	Onsite, E	Well Locked at Arrival:	n/a
Condition of Well:	Good	Well Locked at Departure:	n/a
Well Completion:	Flush mount	Lock Functioning:	n/a

ARCADIS

SHALLOW LOW-FLOW GROUNDWATER SAMPLING FORM

Project No.	30080642.401.01	Well ID	MW-66			Date	2-15-22
Project Name/Location		Ford LTP		Weather	25.0 degrees F and Mostly Clear. The wind is blowing S at 10.3 mph.		
Measuring Pt. Description	Top of Casing	Screen Setting (ft-bmp)	15-20	Casing Diameter (in.)	2	Well Material	PVC
Static Water Level (ft-bmp)	7.16	Total Depth (ft-bmp)	18.96	Water Column (ft.)	11.80	Gallons in Well	1.92
		Pump Intake (ft-bmp)	17.50	Purge Method	Low-Flow	Sample Method	Grab
		Well Volumes Purged	0.83				
Sample Time: Label	13:30	Volume Purged	1.6 gallons	Replicate/Code No.	--	Sampled by	Samantha Hindle
Purge Start	12:42						
Purge End	13:35						

Time	Minutes Elapsed between Readings	Flow Rate (mL/min) [100-300 mL/min]	Depth to Water (ft) [± 0.3]	Total Gallons Purged	pH [± 0.1]	Cond. (mS/cm) [± 3%]	Turbidity (NTU) [± 10%*]	DO (mg/L) [± 10%]	Temp. (°C) [± 3%]	Redox (mV) [± 10mV]	Appearance	
											Color	Odor
12:43	0	150	7.03	0.00	7.81	4.71	10.70	2.69	7.4	-61.8	Clear	No Odor
12:48	5	150	7.03	0.20	7.74	4.73	10.80	0.69	8.0	-89.0	Clear, Small White Particulates	No Odor
12:53	5	150	7.03	0.40	7.72	4.72	7.63	0.33	8.3	-101.0	Clear, Small White Particulates	No Odor
12:58	5	150	7.05	0.60	7.71	4.74	4.90	0.33	8.1	-102.0	Clear, Small White Particulates	No Odor
13:03	5	150	7.05	0.80	7.68	4.70	4.40	0.15	8.7	-105.0	Clear, Small White Particulates	No Odor
13:08	5	150	7.05	1.00	7.68	4.69	4.39	0.15	8.7	-106.7	Clear, Small White Particulates	No Odor
13:13	5	150	7.08	1.20	7.66	4.68	2.50	0.14	8.3	-107.0	Clear	No Odor
13:18	5	150	7.08	1.40	7.66	4.68	2.34	0.13	8.5	-108.4	Clear, Small Orange Particulates	No Odor
13:23	5	150	7.08	1.60	7.66	4.67	3.16	0.14	8.5	-109.1	Clear, Small Orange Particulates	No Odor
--	--	--	--	--	--	--	--	--	--	--	--	--
--	--	--	--	--	--	--	--	--	--	--	--	--
--	--	--	--	--	--	--	--	--	--	--	--	--
--	--	--	--	--	--	--	--	--	--	--	--	--
--	--	--	--	--	--	--	--	--	--	--	--	--
--	--	--	--	--	--	--	--	--	--	--	--	--
--	--	--	--	--	--	--	--	--	--	--	--	--
--	--	--	--	--	--	--	--	--	--	--	--	--
--	--	--	--	--	--	--	--	--	--	--	--	--
--	--	--	--	--	--	--	--	--	--	--	--	--
--	--	--	--	--	--	--	--	--	--	--	--	--

* **Turbidity** < 50 NTU and ±10% or within 1 NTU of a previous reading when <10 NTU

Constituents Sampled	Container	Number	Preservative
1,1-DCE, cis-1,2-DCE, trans-1,2-DCE, PCE, TCE, VC	40 mL Glass	3	HCL
1,4-dioxane	40 mL Glass	3	HCL

Comments

None

Well Casing Volumes

Gallons/Foot — *1" = 0.04* | *1.25" = 0.06* | *1.5" = 0.09* | *2" = 0.16* | *2.5" = 0.26* | *3" = 0.37* | *3.5" = 0.50* | *4" = 0.65* | *6" = 1.47*

Well Information

Well Location:	Onsite, E	Well Locked at Arrival:	n/a
Condition of Well:	Good	Well Locked at Departure:	n/a
Well Completion:	Flush mount	Lock Functioning:	n/a

ARCADIS

SHALLOW LOW-FLOW GROUNDWATER SAMPLING FORM

Project No.	30080642.401.01	Well ID	MW-67			Date	2-22-22
Project Name/Location	Ford LTP			Weather	53.1 degrees F and Light Rain and Fog/Mist. The wind is blowing SW at 8.1 mph.		
Measuring Pt. Description	Top of Casing	Screen Setting (ft-bmp)	9-14	Casing Diameter (in.)	2	Well Material	PVC
Static Water Level (ft-bmp)	8.68	Total Depth (ft-bmp)	13.68	Water Column (ft.)	5.00	Gallons in Well	0.81
		Pump Intake (ft-bmp)	11.50	Purge Method	Low-Flow	Sample Method	Low-Flow
		Well Volumes Purged	2.62				
Sample Time: Label	15:20	Volume Purged	2.12 gallons	Replicate/Code No.	--	Sampled by	Samantha Hindle
Purge Start	14:20						
Purge End	15:21						

Time	Minutes Elapsed between Readings	Flow Rate (mL/min) [100-300 mL/min]	Depth to Water (ft) [± 0.3]	Total Gallons Purged	pH [± 0.1]	Cond. (mS/cm) [± 3%]	Turbidity (NTU) [± 10%*]	DO (mg/L) [± 10%]	Temp. (°C) [± 3%]	Redox (mV) [± 10mV]	Appearance	
											Color	Odor
14:22	0	160	8.70	0.00	7.37	3.95	18.90	2.38	10.2	128.3	Clear, Small Orange Particulates	No Odor
14:27	5	160	8.70	0.22	7.36	3.99	10.80	1.88	10.3	122.4	Clear, Small White Particulates	No Odor
14:32	5	160	8.70	0.44	7.36	4.00	3.09	1.52	10.2	116.3	Clear, Small White Particulates	No Odor
14:37	5	160	8.70	0.65	7.36	4.04	0.28	1.72	10.3	110.1	Clear	No Odor
14:42	5	160	8.70	0.86	7.35	4.16	0.02	1.06	10.4	95.5	Clear	No Odor
14:47	5	160	8.70	1.07	7.35	4.20	0.02	1.04	10.4	91.6	Clear	No Odor
14:52	5	160	8.70	1.28	7.35	4.22	0.02	0.92	10.4	88.6	Clear	No Odor
14:57	5	160	8.70	1.49	7.35	4.25	0.02	0.81	10.4	86.5	Clear	No Odor
15:02	5	160	8.70	1.70	7.35	4.25	0.02	0.57	10.4	84.2	Clear	No Odor
15:07	5	160	8.70	1.91	7.35	4.26	0.02	0.55	10.4	81.0	Clear	No Odor
15:12	5	160	8.70	2.12	7.35	4.26	0.02	0.58	10.4	80.7	Clear	No Odor
--	--	--	--	--	--	--	--	--	--	--	--	--
--	--	--	--	--	--	--	--	--	--	--	--	--
--	--	--	--	--	--	--	--	--	--	--	--	--
--	--	--	--	--	--	--	--	--	--	--	--	--
--	--	--	--	--	--	--	--	--	--	--	--	--
--	--	--	--	--	--	--	--	--	--	--	--	--
--	--	--	--	--	--	--	--	--	--	--	--	--
--	--	--	--	--	--	--	--	--	--	--	--	--
--	--	--	--	--	--	--	--	--	--	--	--	--

* **Turbidity** < 50 NTU and ±10% or within 1 NTU of a previous reading when <10 NTU

Constituents Sampled	Container	Number	Preservative
1,1-DCE, cis-1,2-DCE, trans-1,2-DCE, PCE, TCE, VC	40 mL Glass	3	HCL
1,4-dioxane	40 mL Glass	3	HCL

Comments

None

Well Casing Volumes

Gallons/Foot — *1" = 0.04* | *1.25" = 0.06* | *1.5" = 0.09* | *2" = 0.16* | *2.5" = 0.26* | *3" = 0.37* | *3.5" = 0.50* | *4" = 0.65* | *6" = 1.47*

Well Information

Well Location:	Onsite, E	Well Locked at Arrival:	n/a
Condition of Well:	Good	Well Locked at Departure:	n/a
Well Completion:	Flush mount	Lock Functioning:	n/a

ARCADIS

SHALLOW LOW-FLOW GROUNDWATER SAMPLING FORM

Project No.	30080642.401.01	Well ID	MW-68			Date	2-23-22
Project Name/Location		Ford LTP		Weather	26.1 degrees F and Light Snow.		
Measuring Pt. Description	Top of Casing	Screen Setting (ft-bmp)	15-20	Casing Diameter (in.)	2	Well Material	PVC
Static Water Level (ft-bmp)	8.78	Total Depth (ft-bmp)	19.90	Water Column (ft.)	11.12	Gallons in Well	1.81
		Pump Intake (ft-bmp)	17.50	Purge Method	Low-Flow	Sample Method	Grab
		Well Volumes Purged	0.81				
Sample Time: Label	11:45	Volume Purged	1.47 gallons	Replicate/Code No.	--	Sampled by	Samantha Hindle
Purge Start	10:59						
Purge End	11:50						

Time	Minutes Elapsed between Readings	Flow Rate (mL/min) [100-300 mL/min]	Depth to Water (ft) [± 0.3]	Total Gallons Purged	pH [± 0.1]	Cond. (mS/cm) [± 3%]	Turbidity (NTU) [± 10%*]	DO (mg/L) [± 10%]	Temp. (°C) [± 3%]	Redox (mV) [± 10mV]	Appearance	
											Color	Odor
11:01	0	160	8.88	0.00	7.42	11.18	11.50	2.67	6.7	195.0	Clear, Small Orange Particulates	No Odor
11:06	5	160	9.82	0.21	7.47	11.31	8.95	1.61	5.4	189.5	Clear, Small Orange Particulates	No Odor
11:11	5	160	8.82	0.42	7.51	11.03	5.00	0.61	7.5	183.6	Clear, Small White Particulates	No Odor
11:16	5	160	8.82	0.63	7.52	11.00	4.28	0.58	7.6	181.5	Clear, Small White Particulates	No Odor
11:21	5	160	8.82	0.84	7.54	11.07	2.65	0.54	8.0	180.3	Clear, Small White Particulates	No Odor
11:26	5	160	8.82	1.05	7.54	11.04	0.35	0.40	8.3	179.3	Clear	No Odor
11:31	5	160	8.82	1.26	7.54	11.06	0.02	0.39	8.4	179.3	Clear	No Odor
11:36	5	160	8.82	1.47	7.55	11.04	0.02	0.36	8.5	179.4	Clear	No Odor
--	--	--	--	--	--	--	--	--	--	--	--	--
--	--	--	--	--	--	--	--	--	--	--	--	--
--	--	--	--	--	--	--	--	--	--	--	--	--
--	--	--	--	--	--	--	--	--	--	--	--	--
--	--	--	--	--	--	--	--	--	--	--	--	--
--	--	--	--	--	--	--	--	--	--	--	--	--
--	--	--	--	--	--	--	--	--	--	--	--	--
--	--	--	--	--	--	--	--	--	--	--	--	--
--	--	--	--	--	--	--	--	--	--	--	--	--
--	--	--	--	--	--	--	--	--	--	--	--	--
--	--	--	--	--	--	--	--	--	--	--	--	--

* **Turbidity** < 50 NTU and ±10% or within 1 NTU of a previous reading when <10 NTU

Constituents Sampled	Container	Number	Preservative
1,1-DCE, cis-1,2-DCE, trans-1,2-DCE, PCE, TCE, VC	40 mL Glass	3	HCL
1,4-dioxane	40 mL Glass	3	HCL

Comments

None

Well Casing Volumes

Gallons/Foot — *1" = 0.04* | *1.25" = 0.06* | *1.5" = 0.09* | *2" = 0.16* | *2.5" = 0.26* | *3" = 0.37* | *3.5" = 0.50* | *4" = 0.65* | *6" = 1.47*

Well Information

Well Location:	Onsite, E	Well Locked at Arrival:	n/a
Condition of Well:	Good	Well Locked at Departure:	n/a
Well Completion:	Flush mount	Lock Functioning:	n/a

ARCADIS

SHALLOW LOW-FLOW GROUNDWATER SAMPLING FORM

Project No.	30080642.401.01	Well ID	MW-69			Date	2-8-22
Project Name/Location		Ford LTP		Weather	28.0 degrees F and Sunny.		
Measuring Pt. Description	Top of Casing	Screen Setting (ft-bmp)	15-20	Casing Diameter (in.)	2	Well Material	PVC
Static Water Level (ft-bmp)	8.58	Total Depth (ft-bmp)	19.96	Water Column (ft.)	11.38	Gallons in Well	1.85
		Pump Intake (ft-bmp)	17.50	Purge Method	Low-Flow	Sample Method	Grab
		Well Volumes Purged	0.49				
Sample Time: Label	14:50	Volume Purged	0.91 gallons	Replicate/Code No.	--	Sampled by	Seth Turner
Purge Start	14:05						
Purge End	14:55						

ST

Time	Minutes Elapsed between Readings	Flow Rate (mL/min) [100-300 mL/min]	Depth to Water (ft) [± 0.3]	Total Gallons Purged	pH [± 0.1]	Cond. (mS/cm) [± 3%]	Turbidity (NTU) [± 10%*]	DO (mg/L) [± 10%]	Temp. (°C) [± 3%]	Redox (mV) [± 10mV]	Appearance	
											Color	Odor
14:10	0	100	8.64	0.00	6.91	15.24	44.10	0.46	11.6	54.9	Clear	No Odor
14:15	5	100	8.65	0.13	6.91	15.31	24.30	0.42	11.6	51.8	Clear	No Odor
14:20	5	100	8.65	0.26	6.92	15.29	17.30	0.39	11.6	49.2	Clear	No Odor
14:25	5	100	8.65	0.39	6.92	15.29	11.60	0.41	11.6	47.6	Clear	No Odor
14:30	5	100	8.65	0.52	6.92	15.27	6.30	0.40	11.6	49.8	Clear	No Odor
14:35	5	100	8.65	0.65	6.92	15.25	0.02	0.40	11.6	49.8	Clear	No Odor
14:40	5	100	8.65	0.78	6.92	15.19	0.02	0.40	11.6	49.8	Clear	No Odor
14:45	5	100	8.65	0.91	6.92	15.19	0.02	0.40	11.6	47.5	Clear	No Odor
--	--	--	--	--	--	--	--	--	--	--	--	--
--	--	--	--	--	--	--	--	--	--	--	--	--
--	--	--	--	--	--	--	--	--	--	--	--	--
--	--	--	--	--	--	--	--	--	--	--	--	--
--	--	--	--	--	--	--	--	--	--	--	--	--
--	--	--	--	--	--	--	--	--	--	--	--	--
--	--	--	--	--	--	--	--	--	--	--	--	--
--	--	--	--	--	--	--	--	--	--	--	--	--
--	--	--	--	--	--	--	--	--	--	--	--	--
--	--	--	--	--	--	--	--	--	--	--	--	--
--	--	--	--	--	--	--	--	--	--	--	--	--

* **Turbidity** < 50 NTU and ±10% or within 1 NTU of a previous reading when <10 NTU

Constituents Sampled	Container	Number	Preservative
1,1-DCE, cis-1,2-DCE, trans-1,2-DCE, PCE, TCE, VC	40 mL Glass	3	HCL
1,4-dioxane	40 mL Glass	3	HCL

Comments

None

Well Casing Volumes

Gallons/Foot — *1" = 0.04* | *1.25" = 0.06* | *1.5" = 0.09* | *2" = 0.16* | *2.5" = 0.26* | *3" = 0.37* | *3.5" = 0.50* | *4" = 0.65* | *6" = 1.47*

Well Information

Well Location:	Onsite, E	Well Locked at Arrival:	n/a
Condition of Well:	Fair,Missing bolts	Well Locked at Departure:	n/a
Well Completion:	Flush mount	Lock Functioning:	n/a

ARCADIS

SHALLOW LOW-FLOW GROUNDWATER SAMPLING FORM

Project No.	30080642.401.01	Well ID	MW-70			Date	2-24-22
Project Name/Location		Ford LTP		Weather	23.0 degrees F and Cloudy. The wind is blowing E/NE at 12.8 mph.		
Measuring Pt. Description	Top of Casing	Screen Setting (ft-bmp)	15-20	Casing Diameter (in.)	2	Well Material	PVC
Static Water Level (ft-bmp)	10.24	Total Depth (ft-bmp)	20.11	Water Column (ft.)	9.87	Gallons in Well	1.60
		Pump Intake (ft-bmp)	17.50	Purge Method	Low-Flow	Sample Method	Grab
		Well Volumes Purged	1.57				
Sample Time: Label	11:55	Volume Purged	2.52 gallons	Replicate/Code No.	--	Sampled by	Samantha Hindle
Purge Start	10:53						
Purge End	12:03						

Time	Minutes Elapsed between Readings	Flow Rate (mL/min) [100-300 mL/min]	Depth to Water (ft) [± 0.3]	Total Gallons Purged	pH [± 0.1]	Cond. (mS/cm) [± 3%]	Turbidity (NTU) [± 10%*]	DO (mg/L) [± 10%]	Temp. (°C) [± 3%]	Redox (mV) [± 10mV]	Appearance	
											Color	Odor
10:54	0	160	10.40	0.00	6.83	10.73	99.00	2.06	8.7	171.4	Cloudy, Small Orange Particulates	No Odor
10:59	5	160	10.40	0.21	6.95	10.97	60.40	1.84	8.3	108.0	Cloudy, Small Orange Particulates	No Odor
11:04	5	160	10.35	0.42	6.97	10.90	42.20	1.30	7.5	73.3	Cloudy, Small Orange Particulates	No Odor
11:09	5	160	10.35	0.63	7.00	11.02	30.30	0.54	7.6	63.3	Cloudy, Small Orange Particulates	No Odor
11:14	5	160	10.35	0.84	7.01	11.03	29.00	0.46	7.6	60.2	Cloudy, Small Orange Particulates	No Odor
11:19	5	160	10.35	1.05	7.02	11.06	26.60	0.40	7.5	49.0	Cloudy, Small Orange Particulates	No Odor
11:24	5	160	10.35	1.26	7.03	11.07	16.80	0.40	7.3	44.3	Clear, Cloudy, Small Orange Particulates	No Odor
11:29	5	160	10.35	1.47	7.04	11.07	10.80	0.33	7.2	33.7	Clear, Cloudy	No Odor
11:34	5	160	10.35	1.68	7.05	11.08	11.30	0.28	7.4	24.6	Clear	No Odor
11:39	5	160	10.35	1.89	7.05	11.02	6.06	0.30	7.2	17.8	Clear	No Odor
11:44	5	160	10.35	2.10	7.05	11.02	8.73	0.31	7.0	11.3	Clear	No Odor
11:49	5	160	10.35	2.31	7.06	11.05	5.24	0.25	7.3	3.4	Clear	No Odor
11:54	5	160	10.35	2.52	7.05	10.97	5.83	0.41	7.4	-0.4	Clear	No Odor
--	--	--	--	--	--	--	--	--	--	--	--	--
--	--	--	--	--	--	--	--	--	--	--	--	--
--	--	--	--	--	--	--	--	--	--	--	--	--
--	--	--	--	--	--	--	--	--	--	--	--	--
--	--	--	--	--	--	--	--	--	--	--	--	--
--	--	--	--	--	--	--	--	--	--	--	--	--
--	--	--	--	--	--	--	--	--	--	--	--	--

* **Turbidity** < 50 NTU and ±10% or within 1 NTU of a previous reading when <10 NTU

Constituents Sampled	Container	Number	Preservative
1,1-DCE, cis-1,2-DCE, trans-1,2-DCE, PCE, TCE, VC	40 mL Glass	3	HCL
1,4-dioxane	40 mL Glass	3	HCL

Comments

None

Well Casing Volumes

Gallons/Foot — *1" = 0.04* | *1.25" = 0.06* | *1.5" = 0.09* | *2" = 0.16* | *2.5" = 0.26* | *3" = 0.37* | *3.5" = 0.50* | *4" = 0.65* | *6" = 1.47*

Well Information

Well Location:	Onsite, S	Well Locked at Arrival:	n/a
Condition of Well:	Fair,Missing bolts	Well Locked at Departure:	n/a
Well Completion:	Flush mount	Lock Functioning:	n/a

ARCADIS

SHALLOW LOW-FLOW GROUNDWATER SAMPLING FORM

Project No.	30080642.401.01	Well ID	MW-71			Date	3-4-22
Project Name/Location		Ford LTP		Weather	28.9 degrees F and Mostly Cloudy. The wind is blowing S/SW at 8.1 mph.		
Measuring Pt. Description	Top of Casing	Screen Setting (ft-bmp)	15-20	Casing Diameter (in.)	2	Well Material	PVC
Static Water Level (ft-bmp)	11.42	Total Depth (ft-bmp)	20.20	Water Column (ft.)	8.78	Gallons in Well	1.43
		Pump Intake (ft-bmp)	17.50	Purge Method	Low-Flow	Sample Method	Grab
		Well Volumes Purged	1.47				
Sample Time: Label	11:35	Volume Purged	2.1 gallons	Replicate/Code No.	--	Sampled by	Samantha Hindle
Purge Start	10:39						
Purge End	11:40						

Time	Minutes Elapsed between Readings	Flow Rate (mL/min) [100-300 mL/min]	Depth to Water (ft) [± 0.3]	Total Gallons Purged	pH [± 0.1]	Cond. (mS/cm) [± 3%]	Turbidity (NTU) [± 10%*]	DO (mg/L) [± 10%]	Temp. (°C) [± 3%]	Redox (mV) [± 10mV]	Appearance	
											Color	Odor
10:40	0	160	11.65	0.00	6.79	15.79	3.77	2.60	11.7	77.7	Clear	No Odor
10:45	5	160	11.65	0.21	6.84	15.76	0.25	2.14	11.8	65.3	Clear	No Odor
10:50	5	160	11.65	0.42	6.94	15.89	0.03	1.69	11.6	47.0	Clear	No Odor
10:55	5	160	11.65	0.63	6.98	15.89	1.60	1.52	11.5	32.3	Clear	No Odor
11:00	5	160	11.66	0.84	7.00	15.94	0.02	1.22	11.4	14.2	Clear	No Odor
11:05	5	160	11.66	1.05	7.01	15.81	0.02	1.09	12.2	-1.5	Clear	No Odor
11:10	5	160	11.66	1.26	7.02	15.94	0.02	1.04	12.1	-11.2	Clear	No Odor
11:15	5	160	11.66	1.47	7.03	15.93	0.02	0.91	12.8	-20.9	Clear	No Odor
11:20	5	160	11.66	1.68	7.04	15.96	0.02	0.87	12.7	-29.5	Clear	No Odor
11:25	5	160	11.66	1.89	7.05	15.88	0.02	0.87	12.6	-34.8	Clear	No Odor
11:30	5	160	11.66	2.10	7.06	15.95	0.02	0.90	12.6	-38.1	Clear	No Odor
--	--	--	--	--	--	--	--	--	--	--	--	--
--	--	--	--	--	--	--	--	--	--	--	--	--
--	--	--	--	--	--	--	--	--	--	--	--	--
--	--	--	--	--	--	--	--	--	--	--	--	--
--	--	--	--	--	--	--	--	--	--	--	--	--
--	--	--	--	--	--	--	--	--	--	--	--	--
--	--	--	--	--	--	--	--	--	--	--	--	--
--	--	--	--	--	--	--	--	--	--	--	--	--
--	--	--	--	--	--	--	--	--	--	--	--	--

* **Turbidity** < 50 NTU and ±10% or within 1 NTU of a previous reading when <10 NTU

Constituents Sampled	Container	Number	Preservative
1,1-DCE, cis-1,2-DCE, trans-1,2-DCE, PCE, TCE, VC	40 mL Glass	3	HCL
1,4-dioxane	40 mL Glass	3	HCL

Comments

None

Well Casing Volumes

Gallons/Foot — *1" = 0.04* | *1.25" = 0.06* | *1.5" = 0.09* | *2" = 0.16* | *2.5" = 0.26* | *3" = 0.37* | *3.5" = 0.50* | *4" = 0.65* | *6" = 1.47*

Well Information

Well Location:	Onsite, S	Well Locked at Arrival:	n/a
Condition of Well:	Good	Well Locked at Departure:	n/a
Well Completion:	Flush mount	Lock Functioning:	n/a

ARCADIS

SHALLOW LOW-FLOW GROUNDWATER SAMPLING FORM

Project No.	30080642.401.01	Well ID	MW-195S			Date	2-28-22
Project Name/Location		Ford LTP		Weather	28.0 degrees F and Mostly Cloudy. The wind is blowing E/SE at 6.9 mph.		
Measuring Pt. Description	Top of Casing	Screen Setting (ft-bmp)	2-7	Casing Diameter (in.)	2	Well Material	PVC
Static Water Level (ft-bmp)	1.78	Total Depth (ft-bmp)	6.08	Water Column (ft.)	4.30	Gallons in Well	0.70
		Pump Intake (ft-bmp)	3.28	Purge Method	Low-Flow	Sample Method	Grab
		Well Volumes Purged	3.43				
Sample Time: Label	11:16	Volume Purged	2.4 gallons	Replicate/Code No.	--	Sampled by	Samantha Hindle
Purge Start	10:14						
Purge End	11:22						

Time	Minutes Elapsed between Readings	Flow Rate (mL/min) [100-300 mL/min]	Depth to Water (ft) [± 0.3]	Total Gallons Purged	pH [± 0.1]	Cond. (mS/cm) [± 3%]	Turbidity (NTU) [± 10%*]	DO (mg/L) [± 10%]	Temp. (°C) [± 3%]	Redox (mV) [± 10mV]	Appearance	
											Color	Odor
10:15	0	150	1.86	0.00	9.35	3.83	0.02	2.86	4.8	181.7	Clear	No Odor
10:20	5	150	1.85	0.20	8.32	4.95	0.02	1.55	5.0	179.5	Clear	No Odor
10:25	5	150	1.85	0.40	7.26	6.80	0.02	0.59	6.6	157.0	Clear	No Odor
10:30	5	150	1.85	0.60	7.27	6.60	0.02	0.56	6.5	152.7	Clear	No Odor
10:35	5	150	1.85	0.80	7.28	6.39	0.02	0.53	6.6	139.7	Clear	No Odor
10:40	5	150	1.86	1.00	7.28	6.30	0.02	0.64	6.4	136.5	Clear	No Odor
10:45	5	150	1.85	1.20	7.28	6.12	0.02	0.41	6.6	131.2	Clear	No Odor
10:50	5	150	1.86	1.40	7.29	5.98	0.02	0.37	6.6	127.7	Clear	No Odor
10:55	5	150	1.85	1.60	7.29	5.82	0.02	0.30	6.7	123.5	Clear	No Odor
11:00	5	150	1.85	1.80	7.29	5.73	0.02	0.28	6.7	121.2	Clear	No Odor
11:05	5	150	1.85	2.00	7.29	5.61	0.02	0.28	6.9	117.9	Clear	No Odor
11:10	5	150	1.85	2.20	7.29	5.52	0.02	0.26	6.9	114.3	Clear	No Odor
11:15	5	150	1.85	2.40	7.29	5.51	0.02	0.63	7.1	113.9	Clear	No Odor
--	--	--	--	--	--	--	--	--	--	--	--	--
--	--	--	--	--	--	--	--	--	--	--	--	--
--	--	--	--	--	--	--	--	--	--	--	--	--
--	--	--	--	--	--	--	--	--	--	--	--	--
--	--	--	--	--	--	--	--	--	--	--	--	--
--	--	--	--	--	--	--	--	--	--	--	--	--
--	--	--	--	--	--	--	--	--	--	--	--	--

* **Turbidity** < 50 NTU and ±10% or within 1 NTU of a previous reading when <10 NTU

Constituents Sampled	Container	Number	Preservative
1,1-DCE, cis-1,2-DCE, trans-1,2-DCE, PCE, TCE, VC	40 mL Glass	3	HCL
1,4-dioxane	40 mL Glass	3	HCL

Comments

None

Well Casing Volumes

Gallons/Foot — *1" = 0.04* | *1.25" = 0.06* | *1.5" = 0.09* | *2" = 0.16* | *2.5" = 0.26* | *3" = 0.37* | *3.5" = 0.50* | *4" = 0.65* | *6" = 1.47*

Well Information

Well Location:	Onsite, W	Well Locked at Arrival:	n/a
Condition of Well:	Good	Well Locked at Departure:	n/a
Well Completion:	Flush mount	Lock Functioning:	n/a

ARCADIS

SHALLOW LOW-FLOW GROUNDWATER SAMPLING FORM

Project No.	30080642.401.01	Well ID	MW-196			Date	2-28-22
Project Name/Location		Ford LTP		Weather	33.1 degrees F and Mostly Cloudy. The wind is blowing S at 9.2 mph.		
Measuring Pt. Description	Top of Casing	Screen Setting (ft-bmp)	12-17	Casing Diameter (in.)	2	Well Material	PVC
Static Water Level (ft-bmp)	1.82	Total Depth (ft-bmp)	17.10	Water Column (ft.)	15.28	Gallons in Well	2.48
		Pump Intake (ft-bmp)	14.50	Purge Method	Low-Flow	Sample Method	Grab
		Well Volumes Purged	1.02				
Sample Time: Label	14:30	Volume Purged	2.52 gallons	Replicate/Code No.	--	Sampled by	Samantha Hindle
Purge Start	13:26						
Purge End	14:37						

Time	Minutes Elapsed between Readings	Flow Rate (mL/min) [100-300 mL/min]	Depth to Water (ft) [± 0.3]	Total Gallons Purged	pH [± 0.1]	Cond. (mS/cm) [± 3%]	Turbidity (NTU) [± 10%*]	DO (mg/L) [± 10%]	Temp. (°C) [± 3%]	Redox (mV) [± 10mV]	Appearance	
											Color	Odor
13:27	0	160	2.00	0.00	7.45	3.59	29.60	2.60	8.0	59.8	Clear	No Odor
13:32	5	160	2.00	0.21	7.41	3.67	27.30	2.20	8.8	54.4	Clear	No Odor
13:37	5	160	1.92	0.42	7.41	3.66	20.90	1.46	9.1	52.8	Clear	No Odor
13:42	5	160	1.92	0.63	7.40	3.65	19.50	1.34	9.3	52.2	Clear	No Odor
13:47	5	160	1.92	0.84	7.40	3.63	13.50	1.23	9.0	51.0	Clear	No Odor
13:52	5	160	1.93	1.05	7.39	3.64	9.41	1.23	8.9	50.3	Clear	No Odor
13:57	5	160	1.92	1.26	7.39	3.63	9.28	0.91	9.3	48.3	Clear	No Odor
14:02	5	160	1.92	1.47	7.39	3.62	3.57	1.01	9.3	47.9	Clear	No Odor
14:07	5	160	1.92	1.68	7.39	3.60	0.77	0.98	8.9	46.6	Clear	No Odor
14:12	5	160	1.90	1.89	7.39	3.60	4.63	0.96	9.0	45.7	Clear	No Odor
14:17	5	160	1.90	2.10	7.39	3.60	4.58	0.84	8.9	45.3	Clear	No Odor
14:22	5	160	1.90	2.31	7.40	3.61	0.02	0.81	8.8	44.4	Clear	No Odor
14:27	5	160	1.90	2.52	7.39	3.60	0.02	0.74	8.9	44.1	Clear	No Odor
--	--	--	--	--	--	--	--	--	--	--	--	--
--	--	--	--	--	--	--	--	--	--	--	--	--
--	--	--	--	--	--	--	--	--	--	--	--	--
--	--	--	--	--	--	--	--	--	--	--	--	--
--	--	--	--	--	--	--	--	--	--	--	--	--
--	--	--	--	--	--	--	--	--	--	--	--	--
--	--	--	--	--	--	--	--	--	--	--	--	--

* **Turbidity** < 50 NTU and ±10% or within 1 NTU of a previous reading when <10 NTU

Constituents Sampled	Container	Number	Preservative
1,1-DCE, cis-1,2-DCE, trans-1,2-DCE, PCE, TCE, VC	40 mL Glass	3	HCL
1,4-dioxane	40 mL Glass	3	HCL

Comments

None

Well Casing Volumes

Gallons/Foot — *1" = 0.04* | *1.25" = 0.06* | *1.5" = 0.09* | *2" = 0.16* | *2.5" = 0.26* | *3" = 0.37* | *3.5" = 0.50* | *4" = 0.65* | *6" = 1.47*

Well Information

Well Location:	Onsite , W	Well Locked at Arrival:	n/a
Condition of Well:	Good	Well Locked at Departure:	n/a
Well Completion:	Flush mount	Lock Functioning:	n/a

ARCADIS

SHALLOW LOW-FLOW GROUNDWATER SAMPLING FORM

Project No.	30080642.401.01	Well ID	MW-196S			Date	2-28-22
Project Name/Location		Ford LTP		Weather	30.0 degrees F and Cloudy. The wind is blowing S at 11.4 mph.		
Measuring Pt. Description	Top of Casing	Screen Setting (ft-bmp)	2-7	Casing Diameter (in.)	2	Well Material	PVC
Static Water Level (ft-bmp)	2.12	Total Depth (ft-bmp)	6.55	Water Column (ft.)	4.43	Gallons in Well	0.72
		Pump Intake (ft-bmp)	3.62	Purge Method	Low-Flow	Sample Method	Grab
		Well Volumes Purged	3.67				
Sample Time: Label	13:00	Volume Purged	2.64 gallons	Replicate/Code No.	DUP-05	Sampled by	Samantha Hindle
Purge Start	11:58						
Purge End	13:11						

Time	Minutes Elapsed between Readings	Flow Rate (mL/min) [100-300 mL/min]	Depth to Water (ft) [± 0.3]	Total Gallons Purged	pH [± 0.1]	Cond. (mS/cm) [± 3%]	Turbidity (NTU) [± 10%*]	DO (mg/L) [± 10%]	Temp. (°C) [± 3%]	Redox (mV) [± 10mV]	Appearance	
											Color	Odor
11:59	0	170	2.22	0.00	7.23	3.95	27.60	2.10	5.4	107.2	Clear, Small White Particulates	No Odor
12:04	5	170	2.20	0.22	7.32	3.97	10.80	1.70	5.5	93.9	Clear	No Odor
12:09	5	170	2.20	0.44	7.36	3.97	7.25	0.59	5.9	76.1	Clear	No Odor
12:14	5	170	2.20	0.66	7.36	3.97	1.20	0.40	5.9	71.9	Clear	No Odor
12:19	5	170	2.20	0.88	7.36	3.95	0.02	0.47	5.9	64.2	Clear	Faint Odor
12:24	5	170	2.20	1.10	7.34	3.92	0.02	0.43	5.8	59.0	Clear	Faint Odor
12:29	5	170	2.20	1.32	7.33	3.93	0.02	0.43	5.7	52.1	Clear	No Odor
12:34	5	170	2.20	1.54	7.30	3.99	0.02	0.34	5.6	46.4	Clear	No Odor
12:39	5	170	2.20	1.76	7.28	4.10	0.02	0.38	5.8	41.9	Clear	No Odor
12:44	5	170	2.20	1.98	7.27	4.15	0.02	0.38	5.9	40.2	Clear	No Odor
12:49	5	170	2.20	2.20	7.26	4.25	0.02	0.34	6.0	36.3	Clear	No Odor
12:54	5	170	2.20	2.42	7.25	4.36	0.02	0.36	5.9	34.3	Clear	No Odor
12:59	5	170	2.20	2.64	7.25	4.40	0.02	0.32	6.0	32.2	Clear	No Odor
--	--	--	--	--	--	--	--	--	--	--	--	--
--	--	--	--	--	--	--	--	--	--	--	--	--
--	--	--	--	--	--	--	--	--	--	--	--	--
--	--	--	--	--	--	--	--	--	--	--	--	--
--	--	--	--	--	--	--	--	--	--	--	--	--
--	--	--	--	--	--	--	--	--	--	--	--	--
--	--	--	--	--	--	--	--	--	--	--	--	--

* **Turbidity** < 50 NTU and ±10% or within 1 NTU of a previous reading when <10 NTU

Constituents Sampled	Container	Number	Preservative
1,1-DCE, cis-1,2-DCE, trans-1,2-DCE, PCE, TCE, VC	40 mL Glass	6	HCL
1,4-dioxane	40 mL Glass	6	HCL

Comments

None

Well Casing Volumes

Gallons/Foot					
	1" = 0.04	1.5" = 0.09	2.5" = 0.26	3.5" = 0.50	6" = 1.47
	1.25" = 0.06	2" = 0.16	3" = 0.37	4" = 0.65	

Well Information

Well Location:	Onsite, W	Well Locked at Arrival:	n/a
Condition of Well:	Good	Well Locked at Departure:	n/a
Well Completion:	Flush mount	Lock Functioning:	n/a

ARCADIS

SHALLOW LOW-FLOW GROUNDWATER SAMPLING FORM

Project No.	30080642.401.01	Well ID	MW-200			Date	3-3-22
Project Name/Location	Ford LTP			Weather	19.9 degrees F and Mostly Cloudy. The wind is blowing N/NW at 9.2 mph.		
Measuring Pt. Description	Top of Casing	Screen Setting (ft-bmp)	15-20	Casing Diameter (in.)	2	Well Material	PVC
Static Water Level (ft-bmp)	6.00	Total Depth (ft-bmp)	18.90	Water Column (ft.)	12.90	Gallons in Well	2.10
		Pump Intake (ft-bmp)	17.50	Purge Method	Low-Flow	Sample Method	Grab
		Well Volumes Purged	0.97				
Sample Time: Label	10:10	Volume Purged	2.04 gallons	Replicate/Code No.	--	Sampled by	Christian Garrido
Purge Start	9:07						
Purge End	10:16						

Time	Minutes Elapsed between Readings	Flow Rate (mL/min) [100-300 mL/min]	Depth to Water (ft) [± 0.3]	Total Gallons Purged	pH [± 0.1]	Cond. (mS/cm) [± 3%]	Turbidity (NTU) [± 10%*]	DO (mg/L) [± 10%]	Temp. (°C) [± 3%]	Redox (mV) [± 10mV]	Appearance	
											Color	Odor
9:10	0	130	6.00	0.00	7.00	3.28	141.00	1.84	11.9	-29.0	Orange, Small Orange Particulates	Faint Odor
9:15	5	130	6.00	0.17	7.27	3.67	121.00	0.48	11.6	-48.5	Cloudy, Small Orange Particulates	Faint Odor
9:20	5	130	6.40	0.34	7.40	2.48	182.00	0.10	11.8	-63.5	Brown, Small Brown Particulates,	Faint Odor
9:25	5	130	6.50	0.51	7.35	2.40	159.00	0.10	11.4	-74.3	Brown, Small Brown Particulates,	Faint Odor
9:30	5	130	6.50	0.68	7.34	2.54	272.00	0.10	11.7	-80.2	Black, Brown, Small Brown Particulates,	Faint Odor
9:35	5	130	6.40	0.85	7.34	2.58	298.00	0.09	12.0	-86.3	Cloudy	No Odor
9:40	5	130	6.40	1.02	7.34	2.59	161.00	0.09	12.0	-86.6	Cloudy	No Odor
9:45	5	130	6.30	1.19	7.34	2.60	62.90	0.08	12.0	-88.7	Cloudy	No Odor
9:50	5	130	6.30	1.36	7.34	2.60	31.10	0.07	12.0	-88.7	Clear	No Odor
9:55	5	130	6.20	1.53	7.34	2.64	37.00	0.05	12.0	-89.2	Clear	No Odor
10:00	5	130	6.20	1.70	7.33	2.64	21.20	0.05	12.0	-89.2	Clear	No Odor
10:05	5	130	6.20	1.87	7.34	2.58	17.20	0.05	12.1	-89.6	Clear	Faint Odor
10:10	5	120	6.20	2.04	7.33	2.61	15.10	0.05	12.1	-89.6	Clear	No Odor
--	--	--	--	--	--	--	--	--	--	--	--	--
--	--	--	--	--	--	--	--	--	--	--	--	--
--	--	--	--	--	--	--	--	--	--	--	--	--
--	--	--	--	--	--	--	--	--	--	--	--	--
--	--	--	--	--	--	--	--	--	--	--	--	--
--	--	--	--	--	--	--	--	--	--	--	--	--
--	--	--	--	--	--	--	--	--	--	--	--	--

* **Turbidity** < 50 NTU and ±10% or within 1 NTU of a previous reading when <10 NTU

Constituents Sampled	Container	Number	Preservative
1,1-DCE, cis-1,2-DCE, trans-1,2-DCE, PCE, TCE, VC	40 mL Glass	3	HCL
1,4-dioxane	40 mL Glass	3	HCL

Comments

None

Well Casing Volumes

Gallons/Foot — *1" = 0.04* | *1.25" = 0.06* | *1.5" = 0.09* | *2" = 0.16* | *2.5" = 0.26* | *3" = 0.37* | *3.5" = 0.50* | *4" = 0.65* | *6" = 1.47*

Well Information

Well Location:	Onsite, W	Well Locked at Arrival:	n/a
Condition of Well:	Fair	Well Locked at Departure:	n/a
Well Completion:	Flush mount	Lock Functioning:	n/a

ARCADIS

SHALLOW LOW-FLOW GROUNDWATER SAMPLING FORM

Project No.	30080642.401.01	Well ID	MW-200S			Date	3-3-22
Project Name/Location		Ford LTP		Weather	24.1 degrees F and Mostly Cloudy. The wind is blowing N/NW at 10.3 mph.		
Measuring Pt. Description	Top of Casing	Screen Setting (ft-bmp)	5-10	Casing Diameter (in.)	2	Well Material	PVC
Static Water Level (ft-bmp)	6.00	Total Depth (ft-bmp)	9.50	Water Column (ft.)	3.50	Gallons in Well	0.57
		Pump Intake (ft-bmp)	7.50	Purge Method	Low-Flow	Sample Method	Grab
		Well Volumes Purged	1.68				
Sample Time: Label	10:50	Volume Purged	0.96 gallons	Replicate/Code No.	--	Sampled by	Christian Garrido
Purge Start	10:17						
Purge End	10:57						

Time	Minutes Elapsed between Readings	Flow Rate (mL/min) [100-300 mL/min]	Depth to Water (ft) [± 0.3]	Total Gallons Purged	pH [± 0.1]	Cond. (mS/cm) [± 3%]	Turbidity (NTU) [± 10%*]	DO (mg/L) [± 10%]	Temp. (°C) [± 3%]	Redox (mV) [± 10mV]	Appearance	
											Color	Odor
10:20	0	120	6.00	0.00	7.63	9.21	206.00	0.88	6.6	-28.8	Cloudy	Faint Odor
10:25	5	120	6.10	0.16	7.60	9.46	15.80	0.67	6.7	-36.3	Clear	No Odor
10:30	5	120	6.10	0.32	7.65	9.55	12.00	0.77	6.8	-35.5	Clear	No Odor
10:35	5	120	6.10	0.48	7.65	9.62	0.74	0.83	6.7	-34.5	Clear	No Odor
10:40	5	120	6.10	0.64	7.65	9.67	3.69	0.85	6.7	-33.6	Clear	No Odor
10:45	5	120	6.10	0.80	7.64	9.70	2.82	0.87	6.6	-32.8	Clear	No Odor
10:50	5	120	6.10	0.96	7.64	9.72	1.89	0.87	6.6	-32.1	Clear	No Odor
--	--	--	--	--	--	--	--	--	--	--	--	--
--	--	--	--	--	--	--	--	--	--	--	--	--
--	--	--	--	--	--	--	--	--	--	--	--	--
--	--	--	--	--	--	--	--	--	--	--	--	--
--	--	--	--	--	--	--	--	--	--	--	--	--
--	--	--	--	--	--	--	--	--	--	--	--	--
--	--	--	--	--	--	--	--	--	--	--	--	--
--	--	--	--	--	--	--	--	--	--	--	--	--
--	--	--	--	--	--	--	--	--	--	--	--	--
--	--	--	--	--	--	--	--	--	--	--	--	--
--	--	--	--	--	--	--	--	--	--	--	--	--
--	--	--	--	--	--	--	--	--	--	--	--	--

* **Turbidity** < 50 NTU and ±10% or within 1 NTU of a previous reading when <10 NTU

Constituents Sampled	Container	Number	Preservative
1,1-DCE, cis-1,2-DCE, trans-1,2-DCE, PCE, TCE, VC	40 mL Glass	3	HCL
1,4-dioxane	40 mL Glass	3	HCL

Comments

None

Well Casing Volumes

Gallons/Foot — *1" = 0.04* | *1.25" = 0.06* | *1.5" = 0.09* | *2" = 0.16* | *2.5" = 0.26* | *3" = 0.37* | *3.5" = 0.50* | *4" = 0.65* | *6" = 1.47*

Well Information

Well Location:	Onsite, W	Well Locked at Arrival:	n/a
Condition of Well:	Fair	Well Locked at Departure:	n/a
Well Completion:	Flush mount	Lock Functioning:	n/a

ARCADIS

SHALLOW LOW-FLOW GROUNDWATER SAMPLING FORM

Project No.	30080642.401.01	Well ID	MW-201			Date	3-4-22
Project Name/Location		Ford LTP		Weather	19.9 degrees F and Cloudy. The wind is blowing W at 4.8 mph		
Measuring Pt. Description	Top of Casing	Screen Setting (ft-bmp)	17-22	Casing Diameter (in.)	2	Well Material	PVC
Static Water Level (ft-bmp)	4.50	Total Depth (ft-bmp)	21.50	Water Column (ft.)	17.00	Gallons in Well	2.76
		Pump Intake (ft-bmp)	19.50	Purge Method	Low-Flow	Sample Method	Grab
		Well Volumes Purged	0.41				
Sample Time: Label	9:05	Volume Purged	1.12 gallons	Replicate/Code No.	--	Sampled by	Christian Garrido
Purge Start	8:28						
Purge End	9:11						

Time	Minutes Elapsed between Readings	Flow Rate (mL/min) [100-300 mL/min]	Depth to Water (ft) [± 0.3]	Total Gallons Purged	pH [± 0.1]	Cond. (mS/cm) [± 3%]	Turbidity (NTU) [± 10%*]	DO (mg/L) [± 10%]	Temp. (°C) [± 3%]	Redox (mV) [± 10mV]	Appearance	
											Color	Odor
8:30	0	120	4.50	0.00	7.16	12.79	38.60	0.70	12.0	-22.8	Clear	Faint Odor
8:35	5	120	4.60	0.16	7.21	12.74	21.90	0.29	12.0	-52.0	Clear	Faint Odor
8:40	5	120	4.60	0.32	7.22	11.81	18.90	0.17	12.1	-65.7	Clear	No Odor
8:45	5	120	4.60	0.48	7.23	11.40	8.10	0.13	12.2	-73.8	Clear	No Odor
8:50	5	120	4.70	0.64	7.23	11.35	4.84	0.13	11.7	-78.4	Clear	No Odor
8:55	5	120	4.60	0.80	7.24	11.06	3.91	0.11	11.8	-84.7	Clear	No Odor
9:00	5	120	4.60	0.96	7.24	10.97	3.72	0.10	11.9	-90.0	Clear	No Odor
9:05	5	120	4.60	1.12	7.25	10.90	2.99	0.09	11.9	-93.6	Clear	No Odor
--	--	--	--	--	--	--	--	--	--	--	--	--
--	--	--	--	--	--	--	--	--	--	--	--	--
--	--	--	--	--	--	--	--	--	--	--	--	--
--	--	--	--	--	--	--	--	--	--	--	--	--
--	--	--	--	--	--	--	--	--	--	--	--	--
--	--	--	--	--	--	--	--	--	--	--	--	--
--	--	--	--	--	--	--	--	--	--	--	--	--
--	--	--	--	--	--	--	--	--	--	--	--	--
--	--	--	--	--	--	--	--	--	--	--	--	--
--	--	--	--	--	--	--	--	--	--	--	--	--
--	--	--	--	--	--	--	--	--	--	--	--	--
--	--	--	--	--	--	--	--	--	--	--	--	--

* **Turbidity** < 50 NTU and ±10% or within 1 NTU of a previous reading when <10 NTU

Constituents Sampled	Container	Number	Preservative
1,1-DCE, cis-1,2-DCE, trans-1,2-DCE, PCE, TCE, VC	40 mL Glass	3	HCL
1,4-dioxane	40 mL Glass	3	HCL

Comments

None

Well Casing Volumes

Gallons/Foot — *1" = 0.04* | *1.25" = 0.06* | *1.5" = 0.09* | *2" = 0.16* | *2.5" = 0.26* | *3" = 0.37* | *3.5" = 0.50* | *4" = 0.65* | *6" = 1.47*

Well Information

Well Location:	Onsite, W	Well Locked at Arrival:	n/a
Condition of Well:	Fair	Well Locked at Departure:	n/a
Well Completion:	Flush mount	Lock Functioning:	n/a

ARCADIS

SHALLOW LOW-FLOW GROUNDWATER SAMPLING FORM

Project No.	30080642.401.01	Well ID	MW-201S			Date	3-4-22
Project Name/Location		Ford LTP		Weather	19.9 degrees F and Cloudy. The wind is blowing W at 3.8 mph.		
Measuring Pt. Description	Top of Casing	Screen Setting (ft-bmp)	3.5-8.5	Casing Diameter (in.)	2	Well Material	PVC
Static Water Level (ft-bmp)	4.60	Total Depth (ft-bmp)	8.10	Water Column (ft.)	3.50	Gallons in Well	0.57
		Pump Intake (ft-bmp)	6.10	Purge Method	Low-Flow	Sample Method	Grab
		Well Volumes Purged	2.07				
Sample Time: Label	9:55	Volume Purged	1.18 gallons	Replicate/Code No.	--	Sampled by	Christian Garrido
Purge Start	9:17						
Purge End	10:02						

Time	Minutes Elapsed between Readings	Flow Rate (mL/min) [100-300 mL/min]	Depth to Water (ft) [± 0.3]	Total Gallons Purged	pH [± 0.1]	Cond. (mS/cm) [± 3%]	Turbidity (NTU) [± 10%*]	DO (mg/L) [± 10%]	Temp. (°C) [± 3%]	Redox (mV) [± 10mV]	Appearance	
											Color	Odor
9:20	0	130	4.60	0.00	9.53	6.32	18.90	1.40	6.6	-53.1	Clear, Small Orange Particulates	No Odor
9:25	5	130	4.70	0.17	9.50	6.33	12.30	1.27	6.7	-45.9	Clear	No Odor
9:30	5	130	4.70	0.34	9.47	6.39	8.97	1.34	6.7	-42.2	Clear	No Odor
9:35	5	120	4.70	0.51	9.46	6.45	2.50	1.53	6.7	-39.9	Clear	No Odor
9:40	5	130	4.70	0.67	9.45	6.48	0.02	1.71	6.7	-38.3	Clear	No Odor
9:45	5	130	4.70	0.84	9.44	6.51	0.02	1.92	6.8	-37.2	Clear	No Odor
9:50	5	130	4.60	1.01	9.44	6.54	0.02	2.04	6.8	-36.3	Clear	No Odor
9:55	5	130	4.60	1.18	9.42	6.61	0.02	1.96	6.8	-35.6	Clear	No Odor
--	--	--	--	--	--	--	--	--	--	--	--	--
--	--	--	--	--	--	--	--	--	--	--	--	--
--	--	--	--	--	--	--	--	--	--	--	--	--
--	--	--	--	--	--	--	--	--	--	--	--	--
--	--	--	--	--	--	--	--	--	--	--	--	--
--	--	--	--	--	--	--	--	--	--	--	--	--
--	--	--	--	--	--	--	--	--	--	--	--	--
--	--	--	--	--	--	--	--	--	--	--	--	--
--	--	--	--	--	--	--	--	--	--	--	--	--
--	--	--	--	--	--	--	--	--	--	--	--	--
--	--	--	--	--	--	--	--	--	--	--	--	--
--	--	--	--	--	--	--	--	--	--	--	--	--

* **Turbidity** < 50 NTU and ±10% or within 1 NTU of a previous reading when <10 NTU

Constituents Sampled	Container	Number	Preservative
1,1-DCE, cis-1,2-DCE, trans-1,2-DCE, PCE, TCE, VC	40 mL Glass	3	HCL
1,4-dioxane	40 mL Glass	3	HCL

Comments

None

Well Casing Volumes

Gallons/Foot — *1" = 0.04* | *1.25" = 0.06* | *1.5" = 0.09* | *2" = 0.16* | *2.5" = 0.26* | *3" = 0.37* | *3.5" = 0.50* | *4" = 0.65* | *6" = 1.47*

Well Information

Well Location:	Onsite, W	Well Locked at Arrival:	n/a
Condition of Well:	Fair	Well Locked at Departure:	n/a
Well Completion:	Flush mount	Lock Functioning:	n/a

ARCADIS

SHALLOW LOW-FLOW GROUNDWATER SAMPLING FORM

Project No.	30080642.401.01	Well ID	MW-208S			Date	2-19-22
Project Name/Location		Ford LTP		Weather	18.0 degrees F and Mostly Clear and Windy. The wind is blowing W/NW at 21.9 mph.		
Measuring Pt. Description	Top of Casing	Screen Setting (ft-bmp)	9-14	Casing Diameter (in.)	2	Well Material	PVC
Static Water Level (ft-bmp)	10.05	Total Depth (ft-bmp)	13.60	Water Column (ft.)	3.55	Gallons in Well	0.58
		Pump Intake (ft-bmp)	11.55	Purge Method	Low-Flow	Sample Method	Grab
		Well Volumes Purged	3.10				
Sample Time: Label	14:11	Volume Purged	1.8 gallons	Replicate/Code No.	--	Sampled by	Gary Schafer
Purge Start	13:17						
Purge End	14:19						

Time	Minutes Elapsed between Readings	Flow Rate (mL/min) [100-300 mL/min]	Depth to Water (ft) [± 0.3]	Total Gallons Purged	pH [± 0.1]	Cond. (mS/cm) [± 3%]	Turbidity (NTU) [± 10%*]	DO (mg/L) [± 10%]	Temp. (°C) [± 3%]	Redox (mV) [± 10mV]	Appearance	
											Color	Odor
13:20	0	135	10.10	0.00	7.73	4.27	6.05	1.70	9.1	-37.4	Clear	No Odor
13:25	5	135	10.10	0.18	7.63	4.01	4.31	1.74	9.4	-52.6	Clear	No Odor
13:30	5	135	10.10	0.36	7.61	4.00	3.83	1.79	9.5	-53.2	Clear	No Odor
13:35	5	135	10.10	0.54	7.60	3.91	5.26	1.90	9.4	-50.3	Clear	No Odor
13:40	5	135	10.10	0.72	7.56	3.96	6.31	2.08	9.2	-43.9	Clear	No Odor
13:45	5	135	10.10	0.90	7.54	3.98	7.08	2.17	9.2	-40.3	Clear	No Odor
13:50	5	135	10.10	1.08	7.50	4.05	6.82	2.16	9.4	-33.9	Clear	No Odor
13:55	5	135	10.10	1.26	7.49	4.25	5.90	2.03	9.4	-34.1	Clear	No Odor
14:00	5	135	10.10	1.44	7.49	4.09	6.49	2.27	9.3	-32.4	Clear	No Odor
14:05	5	135	10.10	1.62	7.48	4.06	6.85	2.25	9.4	-31.0	Clear	No Odor
14:10	5	135	10.10	1.80	7.48	4.06	6.95	2.28	9.3	-29.8	Clear	No Odor
--	--	--	--	--	--	--	--	--	--	--	--	--
--	--	--	--	--	--	--	--	--	--	--	--	--
--	--	--	--	--	--	--	--	--	--	--	--	--
--	--	--	--	--	--	--	--	--	--	--	--	--
--	--	--	--	--	--	--	--	--	--	--	--	--
--	--	--	--	--	--	--	--	--	--	--	--	--
--	--	--	--	--	--	--	--	--	--	--	--	--
--	--	--	--	--	--	--	--	--	--	--	--	--
--	--	--	--	--	--	--	--	--	--	--	--	--

* **Turbidity** < 50 NTU and ±10% or within 1 NTU of a previous reading when <10 NTU

Constituents Sampled	Container	Number	Preservative
1,1-DCE, cis-1,2-DCE, trans-1,2-DCE, PCE, TCE, VC	40 mL Glass	3	HCL
1,4-dioxane	40 mL Glass	3	HCL

Comments

None

Well Casing Volumes

Gallons/Foot — *1" = 0.04* | *1.25" = 0.06* | *1.5" = 0.09* | *2" = 0.16* | *2.5" = 0.26* | *3" = 0.37* | *3.5" = 0.50* | *4" = 0.65* | *6" = 1.47*

Well Information

Well Location:	Onsite, E	Well Locked at Arrival:	n/a
Condition of Well:	Good	Well Locked at Departure:	n/a
Well Completion:	Flush mount	Lock Functioning:	n/a

ARCADIS

SHALLOW LOW-FLOW GROUNDWATER SAMPLING FORM

Project No.	30080642.401.01	Well ID	MW-209S			Date	2-19-22
Project Name/Location	Ford LTP			Weather	16.0 degrees F and Mostly Clear and Windy. The wind is blowing W at 20.8 mph.		
Measuring Pt. Description	Top of Casing	Screen Setting (ft-bmp)	8-13	Casing Diameter (in.)	2	Well Material	PVC
Static Water Level (ft-bmp)	9.43	Total Depth (ft-bmp)	12.71	Water Column (ft.)	3.28	Gallons in Well	0.53
		Pump Intake (ft-bmp)	10.93	Purge Method	Low-Flow	Sample Method	Grab
		Well Volumes Purged	3.92				
Sample Time: Label	12:33	Volume Purged	2.08 gallons	Replicate/Code No.	--	Sampled by	Kara Donahue
Purge Start	11:48						
Purge End	12:36						

Time	Minutes Elapsed between Readings	Flow Rate (mL/min) [100-300 mL/min]	Depth to Water (ft) [± 0.3]	Total Gallons Purged	pH [± 0.1]	Cond. (mS/cm) [± 3%]	Turbidity (NTU) [± 10%*]	DO (mg/L) [± 10%]	Temp. (°C) [± 3%]	Redox (mV) [± 10mV]	Appearance	
											Color	Odor
11:50	0	200	9.47	0.00	7.06	12.16	19.70	0.09	7.9	133.3	Clear, Small Orange Particulates	No Odor
11:55	5	200	9.47	0.26	7.05	12.75	16.60	0.30	8.1	126.4	Clear, Small Orange Particulates	No Odor
12:00	5	200	9.47	0.52	7.05	13.02	8.19	2.78	7.9	18.1	Clear, Small Orange Particulates	No Odor
12:05	5	200	9.47	0.78	7.05	13.10	6.79	4.40	7.8	15.7	Clear, Small Orange Particulates	No Odor
12:10	5	200	9.47	1.04	7.05	13.08	5.30	2.78	7.9	113.2	Clear, Small Orange Particulates	No Odor
12:15	5	200	9.46	1.30	7.06	13.16	4.80	0.56	8.0	110.8	Clear, Small Orange Particulates	No Odor
12:20	5	200	9.47	1.56	7.05	13.13	4.12	0.18	8.0	108.6	Clear, Small Orange Particulates	No Odor
12:25	5	200	9.47	1.82	7.05	13.12	3.88	0.17	8.2	106.4	Clear, Small Orange Particulates	No Odor
12:30	5	200	9.47	2.08	7.05	13.12	2.98	0.16	8.2	105.1	Clear, Small Orange Particulates	No Odor
--	--	--	--	--	--	--	--	--	--	--	--	--
--	--	--	--	--	--	--	--	--	--	--	--	--
--	--	--	--	--	--	--	--	--	--	--	--	--
--	--	--	--	--	--	--	--	--	--	--	--	--
--	--	--	--	--	--	--	--	--	--	--	--	--
--	--	--	--	--	--	--	--	--	--	--	--	--
--	--	--	--	--	--	--	--	--	--	--	--	--
--	--	--	--	--	--	--	--	--	--	--	--	--
--	--	--	--	--	--	--	--	--	--	--	--	--
--	--	--	--	--	--	--	--	--	--	--	--	--
--	--	--	--	--	--	--	--	--	--	--	--	--

* **Turbidity** < 50 NTU and ±10% or within 1 NTU of a previous reading when <10 NTU

Constituents Sampled	Container	Number	Preservative
1,1-DCE, cis-1,2-DCE, trans-1,2-DCE, PCE, TCE, VC	40 mL Glass	3	HCL
1,4-dioxane	40 mL Glass	3	HCL

Comments

None

Well Casing Volumes

Gallons/Foot — *1" = 0.04* | *1.25" = 0.06* | *1.5" = 0.09* | *2" = 0.16* | *2.5" = 0.26* | *3" = 0.37* | *3.5" = 0.50* | *4" = 0.65* | *6" = 1.47*

Well Information

Well Location:	Onsite, E	Well Locked at Arrival:	n/a
Condition of Well:	Good	Well Locked at Departure:	n/a
Well Completion:	Flush mount	Lock Functioning:	n/a

ARCADIS

SHALLOW LOW-FLOW GROUNDWATER SAMPLING FORM

Project No.	30080642.401.01	Well ID	MW-210S			Date	2-19-22
Project Name/Location		Ford LTP		Weather	12.9 degrees F and Partly Cloudy. The wind is blowing W/NW at 18.3 mph.		
Measuring Pt. Description	Top of Casing	Screen Setting (ft-bmp)	8-13	Casing Diameter (in.)	2	Well Material	PVC
Static Water Level (ft-bmp)	9.31	Total Depth (ft-bmp)	12.70	Water Column (ft.)	3.39	Gallons in Well	0.55
		Pump Intake (ft-bmp)	10.81	Purge Method	Low-Flow	Sample Method	Grab
		Well Volumes Purged	2.04				
Sample Time: Label	10:05	Volume Purged	1.12 gallons	Replicate/Code No.	--	Sampled by	Dominic Harmon
Purge Start	9:18						
Purge End	10:10						

Time	Minutes Elapsed between Readings	Flow Rate (mL/min) [100-300 mL/min]	Depth to Water (ft) [± 0.3]	Total Gallons Purged	pH [± 0.1]	Cond. (mS/cm) [± 3%]	Turbidity (NTU) [± 10%*]	DO (mg/L) [± 10%]	Temp. (°C) [± 3%]	Redox (mV) [± 10mV]	Appearance	
											Color	Odor
9:20	0	100	9.31	0.00	7.23	10.52	351.00	2.10	9.4	47.0	Cloudy, Gray	No Odor
9:25	5	100	9.31	0.13	7.25	10.56	202.00	1.35	9.5	0.5	Cloudy, Gray	No Odor
9:30	5	100	9.31	0.26	7.25	10.58	118.00	0.80	9.5	-25.5	Clear	No Odor
9:35	5	125	9.31	0.39	7.26	10.63	68.20	0.63	9.6	-39.6	Clear, Gray	No Odor
9:40	5	125	9.31	0.56	7.26	10.62	42.30	0.46	9.5	-48.7	Clear, Gray	No Odor
9:45	5	100	9.31	0.73	7.24	10.62	12.20	0.32	9.6	-58.3	Clear	No Odor
9:50	5	100	9.31	0.86	7.24	10.67	11.10	0.20	9.7	-59.8	Clear	No Odor
9:55	5	100	9.31	0.99	7.24	10.66	10.60	0.16	9.6	-61.0	Clear	No Odor
10:00	5	100	9.31	1.12	7.24	10.68	10.50	0.21	9.7	-62.0	Clear	No Odor
--	--	--	--	--	--	--	--	--	--	--	--	--
--	--	--	--	--	--	--	--	--	--	--	--	--
--	--	--	--	--	--	--	--	--	--	--	--	--
--	--	--	--	--	--	--	--	--	--	--	--	--
--	--	--	--	--	--	--	--	--	--	--	--	--
--	--	--	--	--	--	--	--	--	--	--	--	--
--	--	--	--	--	--	--	--	--	--	--	--	--
--	--	--	--	--	--	--	--	--	--	--	--	--
--	--	--	--	--	--	--	--	--	--	--	--	--
--	--	--	--	--	--	--	--	--	--	--	--	--
--	--	--	--	--	--	--	--	--	--	--	--	--

* **Turbidity** < 50 NTU and ±10% or within 1 NTU of a previous reading when <10 NTU

Constituents Sampled	Container	Number	Preservative
1,1-DCE, cis-1,2-DCE, trans-1,2-DCE, PCE, TCE, VC	40 mL Glass	3	HCL
1,4-dioxane	40 mL Glass	3	HCL

Comments

Missing two bolts

Well Casing Volumes

Gallons/Foot					
	1" = 0.04	1.5" = 0.09	2.5" = 0.26	3.5" = 0.50	6" = 1.47
	1.25" = 0.06	2" = 0.16	3" = 0.37	4" = 0.65	

Well Information

Well Location:	Onsite, E	Well Locked at Arrival:	n/a
Condition of Well:	Good	Well Locked at Departure:	n/a
Well Completion:	Flush mount	Lock Functioning:	n/a

ARCADIS

SHALLOW LOW-FLOW GROUNDWATER SAMPLING FORM

Project No.	30080642.401.01	Well ID	MW-211S			Date	2-19-22
Project Name/Location	Ford LTP			Weather	12.9 degrees F and Partly Cloudy. The wind is blowing W/NW at 18.3 mph.		
Measuring Pt. Description	Top of Casing	Screen Setting (ft-bmp)	7-12	Casing Diameter (in.)	2	Well Material	PVC
Static Water Level (ft-bmp)	8.07	Total Depth (ft-bmp)	11.85	Water Column (ft.)	3.78	Gallons in Well	0.61
		Pump Intake (ft-bmp)	9.57	Purge Method	Low-Flow	Sample Method	Grab
		Well Volumes Purged	3.84				
Sample Time: Label	10:15	Volume Purged	2.34 gallons	Replicate/Code No.	--	Sampled by	Sommer Guy
Purge Start	9:25						
Purge End	10:18						

Time	Minutes Elapsed between Readings	Flow Rate (mL/min) [100-300 mL/min]	Depth to Water (ft) [± 0.3]	Total Gallons Purged	pH [± 0.1]	Cond. (mS/cm) [± 3%]	Turbidity (NTU) [± 10%*]	DO (mg/L) [± 10%]	Temp. (°C) [± 3%]	Redox (mV) [± 10mV]	Appearance	
											Color	Odor
9:27	0	200	8.13	0.00	7.85	7.32	11.50	1.36	6.7	232.2	Clear	No Odor
9:32	5	200	8.13	0.26	7.67	7.25	3.91	0.96	6.7	226.1	Clear, Small White Particulates	No Odor
9:37	5	200	8.14	0.52	7.66	7.27	2.82	0.96	6.6	216.1	Clear, Small White Particulates	No Odor
9:42	5	200	8.14	0.78	7.66	7.30	0.02	0.72	7.1	207.6	Clear	No Odor
9:47	5	200	8.14	1.04	7.67	7.29	0.02	0.56	7.2	202.2	Clear	No Odor
9:52	5	200	8.14	1.30	7.68	7.35	0.02	0.50	6.9	197.8	Clear	No Odor
9:57	5	200	8.14	1.56	7.70	7.39	0.02	0.37	7.4	194.6	Clear	No Odor
10:02	5	200	8.14	1.82	7.72	7.47	0.02	0.34	7.0	192.8	Clear	No Odor
10:07	5	200	8.14	2.08	7.73	7.50	0.02	0.35	7.0	191.6	Clear	No Odor
10:12	5	200	8.14	2.34	7.74	7.53	0.02	0.34	7.1	190.8	Clear	No Odor
--	--	--	--	--	--	--	--	--	--	--	--	--
--	--	--	--	--	--	--	--	--	--	--	--	--
--	--	--	--	--	--	--	--	--	--	--	--	--
--	--	--	--	--	--	--	--	--	--	--	--	--
--	--	--	--	--	--	--	--	--	--	--	--	--
--	--	--	--	--	--	--	--	--	--	--	--	--
--	--	--	--	--	--	--	--	--	--	--	--	--
--	--	--	--	--	--	--	--	--	--	--	--	--
--	--	--	--	--	--	--	--	--	--	--	--	--

* **Turbidity** < 50 NTU and ±10% or within 1 NTU of a previous reading when <10 NTU

Constituents Sampled	Container	Number	Preservative
1,1-DCE, cis-1,2-DCE, trans-1,2-DCE, PCE, TCE, VC	40 mL Glass	3	HCL
1,4-dioxane	40 mL Glass	3	HCL

Comments

None

Well Casing Volumes

Gallons/Foot — *1" = 0.04* | *1.25" = 0.06* | *1.5" = 0.09* | *2" = 0.16* | *2.5" = 0.26* | *3" = 0.37* | *3.5" = 0.50* | *4" = 0.65* | *6" = 1.47*

Well Information

Well Location:	Onsite, E	Well Locked at Arrival:	n/a
Condition of Well:	Good	Well Locked at Departure:	n/a
Well Completion:	Flush mount	Lock Functioning:	n/a

ARCADIS

SHALLOW LOW-FLOW GROUNDWATER SAMPLING FORM

Project No.	30080642.401.01	Well ID	MW-212S			Date	2-19-22
Project Name/Location		Ford LTP		Weather	18.0 degrees F and Mostly Clear and Windy. The wind is blowing W/NW at 21.9 mph.		
Measuring Pt. Description	Top of Casing	Screen Setting (ft-bmp)	6.5-11.5	Casing Diameter (in.)	2	Well Material	PVC
Static Water Level (ft-bmp)	7.57	Total Depth (ft-bmp)	11.17	Water Column (ft.)	3.60	Gallons in Well	0.58
		Pump Intake (ft-bmp)	9.07	Purge Method	Low-Flow	Sample Method	Grab
		Well Volumes Purged	5.38				
Sample Time: Label	13:35	Volume Purged	3.12 gallons	Replicate/Code No.	--	Sampled by	Sommer Guy
Purge Start	12:30						
Purge End	13:38						

Time	Minutes Elapsed between Readings	Flow Rate (mL/min) [100-300 mL/min]	Depth to Water (ft) [± 0.3]	Total Gallons Purged	pH [± 0.1]	Cond. (mS/cm) [± 3%]	Turbidity (NTU) [± 10%*]	DO (mg/L) [± 10%]	Temp. (°C) [± 3%]	Redox (mV) [± 10mV]	Appearance	
											Color	Odor
12:31	0	200	7.59	0.00	7.33	7.51	1.16	3.31	7.4	147.8	Clear	No Odor
12:36	5	200	7.59	0.26	7.24	8.70	0.02	0.68	8.4	149.4	Clear	No Odor
12:41	5	200	7.59	0.52	7.25	8.91	0.02	0.37	8.3	142.9	Clear	No Odor
12:46	5	200	7.59	0.78	7.26	8.97	0.02	0.34	8.9	133.4	Clear	No Odor
12:51	5	200	7.59	1.04	7.26	9.00	0.02	0.35	9.1	125.8	Clear	No Odor
12:56	5	200	7.59	1.30	7.27	8.76	0.02	0.36	7.9	115.3	Clear	No Odor
13:01	5	200	7.59	1.56	7.26	8.64	0.02	0.13	8.3	88.1	Clear	No Odor
13:06	5	200	7.59	1.82	7.27	8.55	0.02	0.13	8.3	68.4	Clear	No Odor
13:11	5	200	7.59	2.08	7.27	8.52	0.02	0.12	8.3	54.4	Clear	No Odor
13:16	5	200	7.59	2.34	7.27	8.49	0.02	0.12	8.3	41.4	Clear	No Odor
13:21	5	200	7.59	2.60	7.27	8.43	0.02	0.13	8.4	30.3	Clear	No Odor
13:26	5	200	7.59	2.86	7.27	8.40	0.02	0.12	8.7	20.9	Clear	No Odor
13:31	5	200	7.59	3.12	7.27	8.40	0.02	0.13	8.8	13.1	Clear	No Odor
--	--	--	--	--	--	--	--	--	--	--	--	--
--	--	--	--	--	--	--	--	--	--	--	--	--
--	--	--	--	--	--	--	--	--	--	--	--	--
--	--	--	--	--	--	--	--	--	--	--	--	--
--	--	--	--	--	--	--	--	--	--	--	--	--
--	--	--	--	--	--	--	--	--	--	--	--	--
--	--	--	--	--	--	--	--	--	--	--	--	--

* **Turbidity** < 50 NTU and ±10% or within 1 NTU of a previous reading when <10 NTU

Constituents Sampled	Container	Number	Preservative
1,1-DCE, cis-1,2-DCE, trans-1,2-DCE, PCE, TCE, VC	40 mL Glass	3	HCL
1,4-dioxane	40 mL Glass	3	HCL

Comments

None

Well Casing Volumes

Gallons/Foot					
	1" = 0.04	1.5" = 0.09	2.5" = 0.26	3.5" = 0.50	6" = 1.47
	1.25" = 0.06	2" = 0.16	3" = 0.37	4" = 0.65	

Well Information

Well Location:	Onsite, E	Well Locked at Arrival:	n/a
Condition of Well:	Good	Well Locked at Departure:	n/a
Well Completion:	Flush mount	Lock Functioning:	n/a

ARCADIS

SHALLOW LOW-FLOW GROUNDWATER SAMPLING FORM

Project No.	30080642.401.01	Well ID	MW-213S			Date	2-19-22
Project Name/Location		Ford LTP		Weather	12.9 degrees F and Partly Cloudy. The wind is blowing W/NW at 18.3 mph.		
Measuring Pt. Description	Top of Casing	Screen Setting (ft-bmp)	6-11	Casing Diameter (in.)	2	Well Material	PVC
Static Water Level (ft-bmp)	7.35	Total Depth (ft-bmp)	10.86	Water Column (ft.)	3.51	Gallons in Well	0.57
		Pump Intake (ft-bmp)	8.85	Purge Method	Low-Flow	Sample Method	Grab
		Well Volumes Purged	1.68				
Sample Time: Label	9:40	Volume Purged	0.96 gallons	Replicate/Code No.	--	Sampled by	Christian Garrido
Purge Start	9:07						
Purge End	9:47						

Time	Minutes Elapsed between Readings	Flow Rate (mL/min) [100-300 mL/min]	Depth to Water (ft) [± 0.3]	Total Gallons Purged	pH [± 0.1]	Cond. (mS/cm) [± 3%]	Turbidity (NTU) [± 10%*]	DO (mg/L) [± 10%]	Temp. (°C) [± 3%]	Redox (mV) [± 10mV]	Appearance	
											Color	Odor
9:10	0	120	7.35	0.00	7.35	9.19	29.80	3.40	7.7	-40.0	Clear	No Odor
9:15	5	120	7.35	0.16	7.36	9.51	22.40	1.12	7.5	-45.6	Clear	No Odor
9:20	5	120	7.80	0.32	7.40	9.33	18.30	0.37	8.0	-45.1	Clear	No Odor
9:25	5	120	7.80	0.48	7.42	9.15	6.26	0.32	8.2	-45.9	Clear	No Odor
9:30	5	120	7.80	0.64	7.43	8.90	4.81	0.28	8.5	-46.3	Clear	No Odor
9:35	5	120	7.80	0.80	7.44	8.68	3.11	0.26	8.6	-49.2	Clear	No Odor
9:40	5	120	7.70	0.96	7.44	8.65	0.02	0.26	8.7	-49.4	Clear	No Odor
--	--	--	--	--	--	--	--	--	--	--	--	--
--	--	--	--	--	--	--	--	--	--	--	--	--
--	--	--	--	--	--	--	--	--	--	--	--	--
--	--	--	--	--	--	--	--	--	--	--	--	--
--	--	--	--	--	--	--	--	--	--	--	--	--
--	--	--	--	--	--	--	--	--	--	--	--	--
--	--	--	--	--	--	--	--	--	--	--	--	--
--	--	--	--	--	--	--	--	--	--	--	--	--
--	--	--	--	--	--	--	--	--	--	--	--	--
--	--	--	--	--	--	--	--	--	--	--	--	--
--	--	--	--	--	--	--	--	--	--	--	--	--
--	--	--	--	--	--	--	--	--	--	--	--	--

* **Turbidity** < 50 NTU and ±10% or within 1 NTU of a previous reading when <10 NTU

Constituents Sampled	Container	Number	Preservative
1,1-DCE, cis-1,2-DCE, trans-1,2-DCE, PCE, TCE, VC	40 mL Glass	3	HCL
1,4-dioxane	40 mL Glass	3	HCL

Comments

None

Well Casing Volumes

Gallons/Foot — *1" = 0.04* | *1.25" = 0.06* | *1.5" = 0.09* | *2" = 0.16* | *2.5" = 0.26* | *3" = 0.37* | *3.5" = 0.50* | *4" = 0.65* | *6" = 1.47*

Well Information

Well Location:	Onsite, E	Well Locked at Arrival:	n/a
Condition of Well:	Good	Well Locked at Departure:	n/a
Well Completion:	Flush mount	Lock Functioning:	n/a

ARCADIS

SHALLOW LOW-FLOW GROUNDWATER SAMPLING FORM

Project No.	30080642.401.01	Well ID	MW-218S			Date	3-1-22
Project Name/Location		Ford LTP		Weather	39.9 degrees F and Cloudy. The wind is blowing SW at 12.8 mph.		
Measuring Pt. Description	Top of Casing	Screen Setting (ft-bmp)	9-14	Casing Diameter (in.)	2	Well Material	PVC
Static Water Level (ft-bmp)	10.14	Total Depth (ft-bmp)	12.90	Water Column (ft.)	2.76	Gallons in Well	0.45
		Pump Intake (ft-bmp)	11.64	Purge Method	Low-Flow	Sample Method	Grab
		Well Volumes Purged	2.02				
Sample Time: Label	11:10	Volume Purged	0.91 gallons	Replicate/Code No.	MW-218S-MS_030122, MW-218S-MSD_030122	Sampled by	Dominic Harmon
Purge Start	10:28						
Purge End	11:25						

Time	Minutes Elapsed between Readings	Flow Rate (mL/min) [100-300 mL/min]	Depth to Water (ft) [± 0.3]	Total Gallons Purged	pH [± 0.1]	Cond. (mS/cm) [± 3%]	Turbidity (NTU) [± 10%*]	DO (mg/L) [± 10%]	Temp. (°C) [± 3%]	Redox (mV) [± 10mV]	Appearance	
											Color	Odor
10:30	0	100	10.14	0.00	7.05	4.85	27.40	1.97	9.3	-2.9	Clear	No Odor
10:35	5	100	10.14	0.13	7.04	3.98	12.10	0.49	9.5	-7.1	Clear	No Odor
10:40	5	100	10.14	0.26	7.06	3.51	3.51	0.72	9.6	-12.2	Clear	No Odor
10:45	5	100	10.14	0.39	7.08	3.20	2.76	0.83	9.6	-14.8	Clear	No Odor
10:50	5	100	10.14	0.52	7.11	2.98	1.23	0.98	9.6	-11.8	Clear	No Odor
10:55	5	100	10.15	0.65	7.13	2.98	0.38	1.29	9.5	-7.6	Clear	No Odor
11:00	5	100	10.15	0.78	7.13	2.98	0.26	1.33	9.6	-5.3	Clear	No Odor
11:05	5	100	10.15	0.91	7.12	2.97	1.24	1.35	9.7	-4.5	Clear	No Odor
--	--	--	--	--	--	--	--	--	--	--	--	--
--	--	--	--	--	--	--	--	--	--	--	--	--
--	--	--	--	--	--	--	--	--	--	--	--	--
--	--	--	--	--	--	--	--	--	--	--	--	--
--	--	--	--	--	--	--	--	--	--	--	--	--
--	--	--	--	--	--	--	--	--	--	--	--	--
--	--	--	--	--	--	--	--	--	--	--	--	--
--	--	--	--	--	--	--	--	--	--	--	--	--
--	--	--	--	--	--	--	--	--	--	--	--	--
--	--	--	--	--	--	--	--	--	--	--	--	--
--	--	--	--	--	--	--	--	--	--	--	--	--
--	--	--	--	--	--	--	--	--	--	--	--	--

* **Turbidity** < 50 NTU and ±10% or within 1 NTU of a previous reading when <10 NTU

Constituents Sampled	Container	Number	Preservative
1,1-DCE, cis-1,2-DCE, trans-1,2-DCE, PCE, TCE, VC	40 mL Glass	9	HCL
1,4-dioxane	40 mL Glass	9	HCL

Comments

None

Well Casing Volumes

Gallons/Foot					
	1" = 0.04	1.5" = 0.09	2.5" = 0.26	3.5" = 0.50	6" = 1.47
	1.25" = 0.06	2" = 0.16	3" = 0.37	4" = 0.65	

Well Information

Well Location:	Onsite, S	Well Locked at Arrival:	n/a
Condition of Well:	Good	Well Locked at Departure:	n/a
Well Completion:	Flush mount	Lock Functioning:	n/a

ARCADIS

SHALLOW LOW-FLOW GROUNDWATER SAMPLING FORM

Project No.	30080642.401.01	Well ID	MW-219S			Date	2-25-22
Project Name/Location	Ford LTP			Weather	23.0 degrees F and Light Snow. The wind is blowing N/NW at 10.3 mph.		
Measuring Pt. Description	Top of Casing	Screen Setting (ft-bmp)	7-12	Casing Diameter (in.)	2	Well Material	PVC
Static Water Level (ft-bmp)	6.92	Total Depth (ft-bmp)	11.30	Water Column (ft.)	4.38	Gallons in Well	0.71
		Pump Intake (ft-bmp)	8.42	Purge Method	Low-Flow	Sample Method	Grab
		Well Volumes Purged	2.66				
Sample Time: Label	11:55	Volume Purged	1.89 gallons	Replicate/Code No.	MW-219S-MS_022522, MW-219S-MSD_022522	Sampled by	Samantha Hindle
Purge Start	11:00						
Purge End	12:15						

Time	Minutes Elapsed between Readings	Flow Rate (mL/min) [100-300 mL/min]	Depth to Water (ft) [± 0.3]	Total Gallons Purged	pH [± 0.1]	Cond. (mS/cm) [± 3%]	Turbidity (NTU) [± 10%*]	DO (mg/L) [± 10%]	Temp. (°C) [± 3%]	Redox (mV) [± 10mV]	Appearance	
											Color	Odor
11:01	0	160	6.92	0.00	7.93	5.18	40.00	4.00	4.3	166.5	Cloudy, Yellow	No Odor
11:06	5	160	6.95	0.21	7.99	5.17	39.20	1.57	4.7	155.0	Cloudy, Yellow	No Odor
11:11	5	160	6.95	0.42	8.00	5.12	25.10	1.60	4.8	153.6	Cloudy, Yellow	No Odor
11:16	5	160	6.96	0.63	7.94	5.14	25.50	1.50	4.9	153.9	Cloudy, Yellow	No Odor
11:21	5	160	6.96	0.84	7.91	5.15	23.60	1.46	4.7	155.4	Cloudy, Yellow	No Odor
11:26	5	160	6.96	1.05	7.91	5.15	21.40	1.47	4.7	155.4	Yellow	No Odor
11:31	5	160	6.96	1.26	7.88	5.15	23.80	1.49	4.9	157.0	Yellow	No Odor
11:36	5	160	6.96	1.47	7.88	5.15	16.60	1.51	5.1	157.4	Yellow	No Odor
11:41	5	160	6.96	1.68	7.87	5.17	17.90	1.50	5.0	158.5	Yellow	No Odor
11:46	5	160	6.95	1.89	7.87	5.14	17.20	1.54	5.1	158.9	Yellow	No Odor
--	--	--	--	--	--	--	--	--	--	--	--	--
--	--	--	--	--	--	--	--	--	--	--	--	--
--	--	--	--	--	--	--	--	--	--	--	--	--
--	--	--	--	--	--	--	--	--	--	--	--	--
--	--	--	--	--	--	--	--	--	--	--	--	--
--	--	--	--	--	--	--	--	--	--	--	--	--
--	--	--	--	--	--	--	--	--	--	--	--	--
--	--	--	--	--	--	--	--	--	--	--	--	--
--	--	--	--	--	--	--	--	--	--	--	--	--
--	--	--	--	--	--	--	--	--	--	--	--	--

* **Turbidity** < 50 NTU and ±10% or within 1 NTU of a previous reading when <10 NTU

Constituents Sampled	Container	Number	Preservative
1,1-DCE, cis-1,2-DCE, trans-1,2-DCE, PCE, TCE, VC	40 mL Glass	9	HCL
1,4-dioxane	40 mL Glass	9	HCL

Comments

None

Well Casing Volumes

Gallons/Foot					
	1" = 0.04	*1.5" = 0.09*	*2.5" = 0.26*	*3.5" = 0.50*	*6" = 1.47*
	1.25" = 0.06	*2" = 0.16*	*3" = 0.37*	*4" = 0.65*	

Well Information

Well Location:	Onsite, S	Well Locked at Arrival:	n/a
Condition of Well:	Fair	Well Locked at Departure:	n/a
Well Completion:	Flush mount	Lock Functioning:	n/a

ARCADIS

SHALLOW LOW-FLOW GROUNDWATER SAMPLING FORM

Project No.	30080642.401.01	Well ID	MW-220S			Date	2-8-22
Project Name/Location		Ford LTP		Weather	28.0 degrees F and Sunny.		
Measuring Pt. Description	Top of Casing	Screen Setting (ft-bmp)	6-11	Casing Diameter (in.)	2	Well Material	PVC
Static Water Level (ft-bmp)	7.31	Total Depth (ft-bmp)	10.43	Water Column (ft.)	3.12	Gallons in Well	0.51
		Pump Intake (ft-bmp)	8.81	Purge Method	Low-Flow	Sample Method	Grab
		Well Volumes Purged	1.53				
Sample Time: Label	12:30	Volume Purged	0.78 gallons	Replicate/Code No.	--	Sampled by	Seth Turner
Purge Start	11:50						
Purge End	12:35						

ST

Time	Minutes Elapsed between Readings	Flow Rate (mL/min) [100-300 mL/min]	Depth to Water (ft) [± 0.3]	Total Gallons Purged	pH [± 0.1]	Cond. (mS/cm) [± 3%]	Turbidity (NTU) [± 10%*]	DO (mg/L) [± 10%]	Temp. (°C) [± 3%]	Redox (mV) [± 10mV]	Appearance	
											Color	Odor
11:55	0	100	7.31	0.00	7.08	2.97	80.70	0.55	7.9	67.1	Clear	No Odor
12:00	5	100	7.32	0.13	7.04	3.02	39.80	0.18	7.8	67.1	Clear	No Odor
12:05	5	100	7.32	0.26	7.03	3.04	11.20	0.54	7.9	66.0	Clear	No Odor
12:10	5	100	7.32	0.39	7.03	3.06	0.02	0.58	8.0	65.7	Clear	No Odor
12:15	5	100	7.32	0.52	7.02	3.08	0.02	0.11	8.0	64.2	Clear	No Odor
12:20	5	100	7.32	0.65	7.03	3.08	0.02	0.12	8.0	63.6	Clear	No Odor
12:25	5	100	7.32	0.78	7.03	3.08	0.02	0.12	7.9	63.6	Clear	No Odor
--	--	--	--	--	--	--	--	--	--	--	--	--
--	--	--	--	--	--	--	--	--	--	--	--	--
--	--	--	--	--	--	--	--	--	--	--	--	--
--	--	--	--	--	--	--	--	--	--	--	--	--
--	--	--	--	--	--	--	--	--	--	--	--	--
--	--	--	--	--	--	--	--	--	--	--	--	--
--	--	--	--	--	--	--	--	--	--	--	--	--
--	--	--	--	--	--	--	--	--	--	--	--	--
--	--	--	--	--	--	--	--	--	--	--	--	--
--	--	--	--	--	--	--	--	--	--	--	--	--
--	--	--	--	--	--	--	--	--	--	--	--	--
--	--	--	--	--	--	--	--	--	--	--	--	--

* **Turbidity** < 50 NTU and ±10% or within 1 NTU of a previous reading when <10 NTU

Constituents Sampled	Container	Number	Preservative
1,1-DCE, cis-1,2-DCE, trans-1,2-DCE, PCE, TCE, VC	40 mL Glass	3	HCL
1,4-dioxane	40 mL Glass	3	HCL

Comments

None

Well Casing Volumes

Gallons/Foot — *1" = 0.04* | *1.25" = 0.06* | *1.5" = 0.09* | *2" = 0.16* | *2.5" = 0.26* | *3" = 0.37* | *3.5" = 0.50* | *4" = 0.65* | *6" = 1.47*

Well Information

Well Location:	Onsite, S	Well Locked at Arrival:	n/a
Condition of Well:	Good	Well Locked at Departure:	n/a
Well Completion:	Flush mount	Lock Functioning:	n/a

ARCADIS

SHALLOW LOW-FLOW GROUNDWATER SAMPLING FORM

Project No.	30080642.401.01	Well ID	MW-221S			Date	3-3-22
Project Name/Location		Ford LTP		Weather	27.0 degrees F and Mostly Cloudy. The wind is blowing NW at 5.8 mph.		
Measuring Pt. Description	Top of Casing	Screen Setting (ft-bmp)	6.5-11.5	Casing Diameter (in.)	2	Well Material	PVC
Static Water Level (ft-bmp)	5.80	Total Depth (ft-bmp)	10.90	Water Column (ft.)	5.10	Gallons in Well	0.83
		Pump Intake (ft-bmp)	7.30	Purge Method	Low-Flow	Sample Method	Grab
		Well Volumes Purged	1.19				
Sample Time: Label	12:50	Volume Purged	0.99 gallons	Replicate/Code No.	--	Sampled by	Christian Garrido
Purge Start	12:18						
Purge End	12:57						

Time	Minutes Elapsed between Readings	Flow Rate (mL/min) [100-300 mL/min]	Depth to Water (ft) [± 0.3]	Total Gallons Purged	pH [± 0.1]	Cond. (mS/cm) [± 3%]	Turbidity (NTU) [± 10%*]	DO (mg/L) [± 10%]	Temp. (°C) [± 3%]	Redox (mV) [± 10mV]	Appearance	
											Color	Odor
12:20	0	130	4.80	0.00	8.16	12.56	114.00	2.55	7.5	-27.3	Cloudy, Small Orange Particulates	Faint Odor
12:25	5	130	4.80	0.17	8.14	12.60	77.20	1.54	7.6	-26.0	Cloudy, Small Orange Particulates	Faint Odor
12:30	5	120	5.30	0.34	8.01	13.07	23.50	0.96	8.1	-25.3	Clear	Faint Odor
12:35	5	120	5.20	0.50	7.99	13.08	4.53	0.88	8.0	-30.9	Clear	No Odor
12:40	5	120	5.20	0.66	7.93	13.12	3.69	0.88	8.1	-43.0	Clear	No Odor
12:45	5	130	5.20	0.82	7.87	13.24	2.03	0.87	8.2	-39.5	Clear	No Odor
12:50	5	120	5.20	0.99	7.87	13.31	2.64	0.88	8.3	-40.8	Clear	No Odor
--	--	--	--	--	--	--	--	--	--	--	--	--
--	--	--	--	--	--	--	--	--	--	--	--	--
--	--	--	--	--	--	--	--	--	--	--	--	--
--	--	--	--	--	--	--	--	--	--	--	--	--
--	--	--	--	--	--	--	--	--	--	--	--	--
--	--	--	--	--	--	--	--	--	--	--	--	--
--	--	--	--	--	--	--	--	--	--	--	--	--
--	--	--	--	--	--	--	--	--	--	--	--	--
--	--	--	--	--	--	--	--	--	--	--	--	--
--	--	--	--	--	--	--	--	--	--	--	--	--
--	--	--	--	--	--	--	--	--	--	--	--	--
--	--	--	--	--	--	--	--	--	--	--	--	--

* **Turbidity** < 50 NTU and ±10% or within 1 NTU of a previous reading when <10 NTU

Constituents Sampled	Container	Number	Preservative
1,1-DCE, cis-1,2-DCE, trans-1,2-DCE, PCE, TCE, VC	40 mL Glass	3	HCL
1,4-dioxane	40 mL Glass	3	HCL

Comments

None

Well Casing Volumes

Gallons/Foot — *1" = 0.04* | *1.25" = 0.06* | *1.5" = 0.09* | *2" = 0.16* | *2.5" = 0.26* | *3" = 0.37* | *3.5" = 0.50* | *4" = 0.65* | *6" = 1.47*

Well Information

Well Location:	Onsite, W	Well Locked at Arrival:	n/a
Condition of Well:	Fair	Well Locked at Departure:	n/a
Well Completion:	Flush mount	Lock Functioning:	n/a

ARCADIS

SHALLOW LOW-FLOW GROUNDWATER SAMPLING FORM

Project No.	30080642.401.01	Well ID	MW-222S			Date	3-3-22
Project Name/Location		Ford LTP		Weather	19.9 degrees F and Mostly Cloudy. The wind is blowing N/NW at 9.2 mph.		
Measuring Pt. Description	Top of Casing	Screen Setting (ft-bmp)	5.5-10.5	Casing Diameter (in.)	2	Well Material	PVC
Static Water Level (ft-bmp)	5.13	Total Depth (ft-bmp)	9.45	Water Column (ft.)	4.32	Gallons in Well	0.70
		Pump Intake (ft-bmp)	6.63	Purge Method	Low-Flow	Sample Method	Grab
		Well Volumes Purged	1.96				
Sample Time: Label	9:20	Volume Purged	1.37 gallons	Replicate/Code No.	--	Sampled by	Dominic Harmon
Purge Start	8:28						
Purge End	9:25						

Time	Minutes Elapsed between Readings	Flow Rate (mL/min) [100-300 mL/min]	Depth to Water (ft) [± 0.3]	Total Gallons Purged	pH [± 0.1]	Cond. (mS/cm) [± 3%]	Turbidity (NTU) [± 10%*]	DO (mg/L) [± 10%]	Temp. (°C) [± 3%]	Redox (mV) [± 10mV]	Appearance	
											Color	Odor
8:30	0	250	5.13	0.00	7.12	5.98	128.00	0.87	6.1	121.5	Cloudy, Small Orange Particulates	No Odor
8:35	5	100	5.13	0.33	7.09	5.96	78.00	0.46	5.7	115.8	Clear, Small Orange Particulates	No Odor
8:40	5	100	5.13	0.46	7.08	5.84	54.30	0.21	5.2	109.1	Clear, Small Orange Particulates	No Odor
8:45	5	100	5.13	0.59	7.08	5.83	43.70	0.24	5.1	103.6	Clear, Small Orange Particulates	No Odor
8:50	5	100	5.14	0.72	7.09	5.79	37.60	0.35	4.9	101.0	Clear, Small Orange Particulates	No Odor
8:55	5	100	5.14	0.85	7.10	5.74	14.20	0.38	4.8	98.1	Clear	No Odor
9:00	5	100	5.14	0.98	7.10	5.71	6.51	0.39	4.8	96.2	Clear	No Odor
9:05	5	100	5.14	1.11	7.11	5.67	4.79	0.42	4.7	94.4	Clear	No Odor
9:10	5	100	5.14	1.24	7.13	5.62	3.76	0.42	4.7	92.8	Clear	No Odor
9:15	5	100	5.14	1.37	7.13	5.61	3.42	0.42	4.7	91.8	Clear	No Odor
--	--	--	--	--	--	--	--	--	--	--	--	--
--	--	--	--	--	--	--	--	--	--	--	--	--
--	--	--	--	--	--	--	--	--	--	--	--	--
--	--	--	--	--	--	--	--	--	--	--	--	--
--	--	--	--	--	--	--	--	--	--	--	--	--
--	--	--	--	--	--	--	--	--	--	--	--	--
--	--	--	--	--	--	--	--	--	--	--	--	--
--	--	--	--	--	--	--	--	--	--	--	--	--
--	--	--	--	--	--	--	--	--	--	--	--	--

* **Turbidity** < 50 NTU and ±10% or within 1 NTU of a previous reading when <10 NTU

Constituents Sampled	Container	Number	Preservative
1,1-DCE, cis-1,2-DCE, trans-1,2-DCE, PCE, TCE, VC	40 mL Glass	3	HCL
1,4-dioxane	40 mL Glass	3	HCL

Comments

Bolts hit and bent into lid

Well Casing Volumes

Gallons/Foot — *1" = 0.04* | *1.25" = 0.06* | *1.5" = 0.09* | *2" = 0.16* | *2.5" = 0.26* | *3" = 0.37* | *3.5" = 0.50* | *4" = 0.65* | *6" = 1.47*

Well Information

Well Location:	Onsite, S	Well Locked at Arrival:	n/a
Condition of Well:	Poor,Vault broken	Well Locked at Departure:	n/a
Well Completion:	Flush mount	Lock Functioning:	n/a

ARCADIS

SHALLOW LOW-FLOW GROUNDWATER SAMPLING FORM

Project No.	30080642.401.01	Well ID	MW-224S			Date	3-2-22
Project Name/Location		Ford LTP		Weather	34 degrees F and Sunny. The wind is blowing S/SW at 9.2 mph.		
Measuring Pt. Description	Top of Casing	Screen Setting (ft-bmp)	7-12	Casing Diameter (in.)	2	Well Material	PVC
Static Water Level (ft-bmp)	8.36	Total Depth (ft-bmp)	11.50	Water Column (ft.)	3.14	Gallons in Well	0.51
		Pump Intake (ft-bmp)	9.86	Purge Method	Low-Flow	Sample Method	Grab
		Well Volumes Purged	3.06				
Sample Time: Label	10:00	Volume Purged	1.56 gallons	Replicate/Code No.	--	Sampled by	Dominic Harmon
Purge Start	8:52						
Purge End	10:05						

Time	Minutes Elapsed between Readings	Flow Rate (mL/min) [100-300 mL/min]	Depth to Water (ft) [± 0.3]	Total Gallons Purged	pH [± 0.1]	Cond. (mS/cm) [± 3%]	Turbidity (NTU) [± 10%*]	DO (mg/L) [± 10%]	Temp. (°C) [± 3%]	Redox (mV) [± 10mV]	Appearance	
											Color	Odor
8:55	0	100	8.36	0.00	7.07	15.57	114.00	1.47	8.4	163.2	Clear, Small Orange Particulates	No Odor
9:00	5	100	8.36	0.13	7.14	15.43	39.50	0.83	8.0	131.1	Clear, Small Orange Particulates	No Odor
9:05	5	100	8.36	0.26	7.15	15.40	29.40	0.99	7.9	123.6	Clear	No Odor
9:10	5	100	8.36	0.39	7.16	15.42	18.70	1.13	7.9	119.3	Clear	No Odor
9:15	5	100	8.36	0.52	7.16	15.40	19.80	1.14	7.9	116.4	Clear	No Odor
9:20	5	100	8.36	0.65	7.17	15.37	18.10	1.17	7.8	114.4	Clear	No Odor
9:25	5	100	8.36	0.78	7.17	15.39	12.40	1.11	7.7	112.7	Clear	No Odor
9:30	5	100	8.36	0.91	7.16	15.42	15.60	1.14	7.8	111.5	Clear	No Odor
9:35	5	100	8.36	1.04	7.17	15.39	13.70	1.13	7.8	110.2	Clear	No Odor
9:40	5	100	8.37	1.17	7.17	15.46	8.32	1.14	7.8	109.3	Clear	No Odor
9:45	5	100	8.37	1.30	7.17	15.44	7.19	1.15	7.9	108.4	Clear	No Odor
9:50	5	100	8.37	1.43	7.17	15.44	3.91	1.15	7.8	107.7	Clear	No Odor
9:55	5	100	8.37	1.56	7.17	15.43	2.26	1.13	7.8	107.3	Clear	No Odor
--	--	--	--	--	--	--	--	--	--	--	--	--
--	--	--	--	--	--	--	--	--	--	--	--	--
--	--	--	--	--	--	--	--	--	--	--	--	--
--	--	--	--	--	--	--	--	--	--	--	--	--
--	--	--	--	--	--	--	--	--	--	--	--	--
--	--	--	--	--	--	--	--	--	--	--	--	--
--	--	--	--	--	--	--	--	--	--	--	--	--

* **Turbidity** < 50 NTU and ±10% or within 1 NTU of a previous reading when <10 NTU

Constituents Sampled	Container	Number	Preservative
1,1-DCE, cis-1,2-DCE, trans-1,2-DCE, PCE, TCE, VC	40 mL Glass	3	HCL
1,4-dioxane	40 mL Glass	3	HCL

Comments

None

Well Casing Volumes

Gallons/Foot — *1" = 0.04* | *1.25" = 0.06* | *1.5" = 0.09* | *2" = 0.16* | *2.5" = 0.26* | *3" = 0.37* | *3.5" = 0.50* | *4" = 0.65* | *6" = 1.47*

Well Information

Well Location:	Onsite, S	Well Locked at Arrival:	n/a
Condition of Well:	Good	Well Locked at Departure:	n/a
Well Completion:	Flush mount	Lock Functioning:	n/a

ARCADIS

SHALLOW LOW-FLOW GROUNDWATER SAMPLING FORM

Project No.	30080642.401.01	Well ID	PW-16-01			Date	2-21-22
Project Name/Location		Ford LTP		Weather	37.9 degrees F and Mostly Cloudy. The wind is blowing E/NE at 8.1 mph.		
Measuring Pt. Description	Top of Casing	Screen Setting (ft-bmp)	9.7-19.7	Casing Diameter (in.)	6	Well Material	PVC
Static Water Level (ft-bmp)	8.20	Total Depth (ft-bmp)	21.65	Water Column (ft.)	13.45	Gallons in Well	19.67
		Pump Intake (ft-bmp)	14.70	Purge Method	Low-Flow	Sample Method	Grab
		Well Volumes Purged	0.12				
Sample Time: Label	12:15	Volume Purged	2.4 gallons	Replicate/Code No.	--	Sampled by	Samantha Hindle
Purge Start	11:18						
Purge End	12:19						

Time	Minutes Elapsed between Readings	Flow Rate (mL/min) [100-300 mL/min]	Depth to Water (ft) [± 0.3]	Total Gallons Purged	pH [± 0.1]	Cond. (mS/cm) [± 3%]	Turbidity (NTU) [± 10%*]	DO (mg/L) [± 10%]	Temp. (°C) [± 3%]	Redox (mV) [± 10mV]	Appearance	
											Color	Odor
11:20	0	180	8.20	0.00	7.43	5.90	71.30	0.91	11.2	136.0	Clear, Yellow	No Odor
11:25	5	180	8.10	0.24	7.29	5.88	61.70	0.77	11.5	113.2	Small Orange Particulates, Yellow	No Odor
11:30	5	180	8.10	0.48	7.23	0.39	46.50	0.36	11.4	87.5	Yellow	No Odor
11:35	5	180	8.10	0.72	7.23	5.87	42.60	0.34	11.3	82.3	Yellow	No Odor
11:40	5	180	8.10	0.96	7.23	5.86	40.00	0.25	11.4	73.9	Small Orange Particulates, Turbid	No Odor
11:45	5	180	8.10	1.20	7.23	5.86	40.00	0.20	11.4	69.0	Yellow	No Odor
11:50	5	180	8.10	1.44	7.24	5.87	37.50	0.16	11.7	59.2	Clear, Small Orange Particulates	No Odor
11:55	5	180	8.10	1.68	7.24	5.87	41.90	0.15	11.6	56.8	Clear, Small Orange Particulates	No Odor
12:00	5	180	8.10	1.92	7.24	5.86	35.80	0.12	11.3	52.9	Clear	No Odor
12:05	5	180	8.10	2.16	7.25	5.87	34.20	0.13	11.2	50.5	Clear, Small White Particulates	No Odor
12:10	5	180	8.10	2.40	7.24	5.86	34.10	0.23	11.2	47.8	Clear, Small Orange Particulates	No Odor
--	--	--	--	--	--	--	--	--	--	--	--	--
--	--	--	--	--	--	--	--	--	--	--	--	--
--	--	--	--	--	--	--	--	--	--	--	--	--
--	--	--	--	--	--	--	--	--	--	--	--	--
--	--	--	--	--	--	--	--	--	--	--	--	--
--	--	--	--	--	--	--	--	--	--	--	--	--
--	--	--	--	--	--	--	--	--	--	--	--	--
--	--	--	--	--	--	--	--	--	--	--	--	--
--	--	--	--	--	--	--	--	--	--	--	--	--

* **Turbidity** < 50 NTU and ±10% or within 1 NTU of a previous reading when <10 NTU

Constituents Sampled	Container	Number	Preservative
1,1-DCE, cis-1,2-DCE, trans-1,2-DCE, PCE, TCE, VC	40 mL Glass	3	HCL
1,4-dioxane	40 mL Glass	3	HCL

Comments

None

Well Casing Volumes

Gallons/Foot — *1" = 0.04* | *1.25" = 0.06* | *1.5" = 0.09* | *2" = 0.16* | *2.5" = 0.26* | *3" = 0.37* | *3.5" = 0.50* | *4" = 0.65* | *6" = 1.47*

Well Information

Well Location:	Onsite, S	Well Locked at Arrival:	n/a
Condition of Well:	Good	Well Locked at Departure:	n/a
Well Completion:	Flush mount	Lock Functioning:	n/a

ARCADIS

SHALLOW LOW-FLOW GROUNDWATER SAMPLING FORM

Project No.	30080642.401.01	Well ID	PW-16-02			Date	3-4-22
Project Name/Location		Ford LTP		Weather	35.1 degrees F and Mostly Cloudy. The wind is blowing S/SW at 8.1 mph.		
Measuring Pt. Description	Top of Casing	Screen Setting (ft-bmp)	12-17	Casing Diameter (in.)	6	Well Material	PVC
Static Water Level (ft-bmp)	5.35	Total Depth (ft-bmp)	23.88	Water Column (ft.)	18.53	Gallons in Well	27.10
		Pump Intake (ft-bmp)	14.50	Purge Method	Low-Flow	Sample Method	Grab
		Well Volumes Purged	0.10				
Sample Time: Label	13:50	Volume Purged	2.64 gallons	Replicate/Code No.	--	Sampled by	Samantha Hindle
Purge Start	12:47						
Purge End	13:57						

Time	Minutes Elapsed between Readings	Flow Rate (mL/min) [100-300 mL/min]	Depth to Water (ft) [± 0.3]	Total Gallons Purged	pH [± 0.1]	Cond. (mS/cm) [± 3%]	Turbidity (NTU) [± 10%*]	DO (mg/L) [± 10%]	Temp. (°C) [± 3%]	Redox (mV) [± 10mV]	Appearance	
											Color	Odor
12:49	0	170	5.42	0.00	7.20	1.11	184.00	3.55	8.8	-51.1	Cloudy, Small Orange Particulates	No Odor
12:54	5	170	5.45	0.22	7.19	1.10	114.00	2.24	8.6	-50.9	Cloudy, Small Orange Particulates	No Odor
12:59	5	170	5.45	0.44	7.18	1.10	67.70	1.94	8.6	-50.3	Cloudy, Small Orange Particulates	No Odor
13:04	5	170	5.45	0.66	7.18	1.10	32.60	1.88	8.6	-49.5	Cloudy, Small Orange Particulates	No Odor
13:09	5	170	5.45	0.88	7.17	1.09	20.50	1.60	8.6	-48.2	Cloudy, Small White Particulates	No Odor
13:14	5	170	5.45	1.10	7.17	1.09	22.60	1.60	8.6	-47.4	Cloudy, Small Orange Particulates	No Odor
13:19	5	170	5.45	1.32	7.17	1.09	26.80	1.50	8.6	-46.3	Clear, Small Orange Particulates	No Odor
13:24	5	170	5.45	1.54	7.17	1.09	18.40	1.43	8.5	-45.6	Clear, Small Orange Particulates	No Odor
13:29	5	170	5.45	1.76	7.17	1.09	19.00	1.40	8.6	-44.7	Clear, Small White Particulates	No Odor
13:34	5	170	5.45	1.98	7.17	1.09	21.20	1.40	8.6	-44.6	Clear, Small White Particulates	No Odor
13:39	5	170	5.45	2.20	7.17	1.10	17.10	1.42	8.7	-43.9	Clear, Small White Particulates	No Odor
13:44	5	170	5.45	2.42	7.17	1.10	18.90	1.50	8.6	-43.3	Clear	No Odor
13:49	5	170	5.45	2.64	7.17	1.09	16.00	1.50	8.6	-42.6	Clear	No Odor
--	--	--	--	--	--	--	--	--	--	--	--	--
--	--	--	--	--	--	--	--	--	--	--	--	--
--	--	--	--	--	--	--	--	--	--	--	--	--
--	--	--	--	--	--	--	--	--	--	--	--	--
--	--	--	--	--	--	--	--	--	--	--	--	--
--	--	--	--	--	--	--	--	--	--	--	--	--
--	--	--	--	--	--	--	--	--	--	--	--	--

* **Turbidity** < 50 NTU and ±10% or within 1 NTU of a previous reading when <10 NTU

Constituents Sampled	Container	Number	Preservative
1,1-DCE, cis-1,2-DCE, trans-1,2-DCE, PCE, TCE, VC	40 mL Glass	3	HCL
1,4-dioxane	40 mL Glass	3	HCL

Comments

None

Well Casing Volumes

Gallons/Foot — *1" = 0.04* | *1.25" = 0.06* | *1.5" = 0.09* | *2" = 0.16* | *2.5" = 0.26* | *3" = 0.37* | *3.5" = 0.50* | *4" = 0.65* | *6" = 1.47*

Well Information

Well Location:	Onsite, N	Well Locked at Arrival:	n/a
Condition of Well:	Good	Well Locked at Departure:	n/a
Well Completion:	Flush mount	Lock Functioning:	n/a

APPENDIX B

Off-Site Residential Monitoring Wells

Appendix B
Summary of Off-Site Groundwater Sampling Results - 1Q 2022
Ford Livonia Transmission Plant

Analytical Method	Chemical Name	Ford LTP Offsite Residential DW Criteria	Non Residential DW Criteria	MW-72 2/10/2022 15-20	MW-72S 2/10/2022 3-13	MW-73D 2/7/2022 13.5-18.5	MW-73SR 2/7/2022 2.5-12.5	MW-74 2/7/2022 14-19	MW-74S 2/8/2022 3-13	MW-75D 2/24/2022 12-17	MW-75SR 2/24/2022 2.5-12.5	MW-76 2/28/2022 15-20	MW-76S 2/28/2022 4.5-14.5	MW-77 2/9/2022 9-14	MW-77S 2/9/2022 2.5-12.5	MW-78 2/18/2022 7-12	MW-78S 2/18/2022 2.5-12.5	MW-79D 2/22/2022 10-15
SW-846 Method 8260B SIM	1,4-Dioxane	7.2*	350	< 2.0	< 2.0	< 2.0	1.2 J	0.90 J	< 2.0	1.5 J	< 2.0	< 2.0	< 2.0	< 2.0	< 2.0	< 2.0	< 2.0	< 2.0
SW-846 Method 8260B	1,1-Dichloroethene	7.0	7.0	< 1.0	< 1.0	< 1.0	< 1.0	< 1.0	< 1.0	< 1.0	< 1.0	< 1.0	< 1.0	< 1.0	< 1.0	< 1.0	< 1.0	< 1.0
SW-846 Method 8260B	cis-1,2-Dichloroethene	70	70	< 1.0	< 1.0	2.1	< 1.0	< 1.0	0.73 J	< 1.0	< 1.0	0.65 J	< 1.0	< 1.0	< 1.0	< 1.0	< 1.0	< 1.0
SW-846 Method 8260B	Tetrachloroethene	5.0	5.0	< 1.0	< 1.0	< 1.0	< 1.0	< 1.0	< 1.0	< 1.0	< 1.0	< 1.0	< 1.0	< 1.0	< 1.0	< 1.0	< 1.0	< 1.0
SW-846 Method 8260B	trans-1,2-Dichloroethene	100	100	< 1.0	< 1.0	< 1.0	< 1.0	< 1.0	< 1.0	< 1.0	< 1.0	< 1.0	< 1.0	< 1.0	< 1.0	< 1.0	< 1.0	< 1.0
SW-846 Method 8260B	Trichloroethene	1.0**	5.0	< 1.0	< 1.0	< 1.0	< 1.0	< 1.0	< 1.0	< 1.0	< 1.0	< 1.0	< 1.0	< 1.0	< 1.0	< 1.0	< 1.0	< 1.0
SW-846 Method 8260B	Vinyl chloride	1.0**	2.0	0.94 J	< 1.0	< 1.0	< 1.0	**2.5**	< 1.0	1.0	< 1.0	< 1.0	< 1.0	< 1.0	< 1.0	< 1.0	< 1.0	**1.6**

Analytical Method	Chemical Name	Ford LTP Offsite Residential DW Criteria	Non Residential DW Criteria	MW-79SR 2/22/2022 2.5-12.5	MW-80SR 2/25/2022 2.5-12.5	MW-81 2/11/2022 8-13	MW-81S 2/11/2022 2.5-12.5	MW-82D 2/23/2022 18-23	MW-82SR 2/23/2022 5-15	MW-83 2/23/2022 8-13	MW-83S 2/24/2022 3-13	MW-84 2/16/2022 8-13	MW-84S 2/16/2022 2.5-12.5	MW-85 2/8/2022 8-13	MW-85SR 2/9/2022 4.5-9.5	MW-86 2/14/2022 12-17	MW-86S 2/14/2022 2.5-12.5	MW-87 2/9/2022 14-19
SW-846 Method 8260B SIM	1,4-Dioxane	7.2*	350	< 2.0	< 2.0	< 2.0	< 2.0	< 2.0	< 2.0	< 2.0	< 2.0	< 2.0	< 2.0	< 2.0	< 2.0	< 2.0	< 2.0	< 2.0
SW-846 Method 8260B	1,1-Dichloroethene	7.0	7.0	< 1.0	< 1.0	< 1.0	< 1.0	< 1.0	< 1.0	< 1.0	< 1.0	< 1.0	< 1.0	< 1.0	< 1.0	< 1.0	< 1.0	< 1.0
SW-846 Method 8260B	cis-1,2-Dichloroethene	70	70	< 1.0	< 1.0	< 1.0	< 1.0	< 1.0	< 1.0	< 1.0	< 1.0	< 1.0	< 1.0	< 1.0	< 1.0	< 1.0	< 1.0	< 1.0
SW-846 Method 8260B	Tetrachloroethene	5.0	5.0	< 1.0	< 1.0	< 1.0	< 1.0	< 1.0	< 1.0	< 1.0	< 1.0	< 1.0	< 1.0	< 1.0	< 1.0	< 1.0	< 1.0	< 1.0
SW-846 Method 8260B	trans-1,2-Dichloroethene	100	100	< 1.0	< 1.0	< 1.0	< 1.0	< 1.0	< 1.0	< 1.0	< 1.0	< 1.0	< 1.0	< 1.0	< 1.0	< 1.0	< 1.0	< 1.0
SW-846 Method 8260B	Trichloroethene	1.0**	5.0	< 1.0	< 1.0	< 1.0	< 1.0	< 1.0	< 1.0	< 1.0	< 1.0	< 1.0	< 1.0	< 1.0	< 1.0	< 1.0	< 1.0	< 1.0
SW-846 Method 8260B	Vinyl chloride	1.0**	2.0	0.71 J	**2.7**	< 1.0	< 1.0	< 1.0	< 1.0	< 1.0	< 1.0	< 1.0	< 1.0	**5.3**	**1.1**	< 1.0	< 1.0	< 1.0

Analytical Method	Chemical Name	Ford LTP Offsite Residential DW Criteria	Non Residential DW Criteria	MW-87S 2/9/2022 4.5-14.5	MW-88S 2/8/2022 3-13	MW-89S 2/11/2022 3-13	MW-90S 3/1/2022 2.5-12.5	MW-91S 2/21/2022 2.5-12.5	MW-92S 2/21/2022 2.5-12.5	MW-93S 2/15/2022 2.5-12.5	MW-94S 2/14/2022 2.5-12.5	MW-95S 2/21/2022 2.5-12.5	MW-96S 2/9/2022 2.5-12.5	MW-97S 2/22/2022 2.5-12.5	MW-98S 2/16/2022 2.5-12.5	MW-99S 2/24/2022 3-13	MW-100S 2/28/2022 3-13	MW-101S 2/25/2022 4.5-14.5
SW-846 Method 8260B SIM	1,4-Dioxane	7.2*	350	< 2.0	< 2.0	< 2.0	< 2.0	< 2.0	< 2.0	< 2.0	< 2.0	< 2.0	< 2.0	< 2.0	< 2.0	< 2.0	< 2.0	< 2.0
SW-846 Method 8260B	1,1-Dichloroethene	7.0	7.0	< 1.0	< 1.0	< 1.0	< 1.0	< 1.0	< 1.0	< 1.0	< 1.0	< 1.0	< 1.0	< 1.0	< 1.0	< 1.0	< 1.0	< 1.0
SW-846 Method 8260B	cis-1,2-Dichloroethene	70	70	< 1.0	< 1.0	< 1.0	< 1.0	< 1.0	< 1.0	< 1.0	< 1.0	< 1.0	< 1.0	< 1.0	< 1.0	< 1.0	< 1.0	< 1.0
SW-846 Method 8260B	Tetrachloroethene	5.0	5.0	< 1.0	< 1.0	< 1.0	< 1.0	< 1.0	< 1.0	< 1.0	< 1.0	< 1.0	< 1.0	< 1.0	< 1.0	< 1.0	< 1.0	< 1.0
SW-846 Method 8260B	trans-1,2-Dichloroethene	100	100	< 1.0	< 1.0	< 1.0	< 1.0	< 1.0	< 1.0	< 1.0	< 1.0	< 1.0	< 1.0	< 1.0	< 1.0	< 1.0	< 1.0	< 1.0
SW-846 Method 8260B	Trichloroethene	1.0**	5.0	< 1.0	< 1.0	< 1.0	< 1.0	< 1.0	< 1.0	< 1.0	< 1.0	< 1.0	< 1.0	< 1.0	< 1.0	< 1.0	< 1.0	< 1.0
SW-846 Method 8260B	Vinyl chloride	1.0**	2.0	< 1.0	< 1.0	0.86 J	< 1.0	< 1.0	< 1.0	< 1.0	< 1.0	< 1.0	< 1.0	< 1.0	< 1.0	< 1.0	< 1.0	< 1.0

Notes:
All units are measured in micrograms per liter (µg/l).
All results are compared to the EGLE Part 201 Generic Cleanup Criteria, June 2018.

* Residential Drinking Water Criteria for 1,4-dioxane is derived from EGLE Proposed Rule Changes (September 2016) and Emergency Rules (October 27, 2016).

** Groundwater results for Trichloroethene and Vinyl Chloride are compared to the published EGLE Remediation and Redevelopment Division Target Detection Limit of 1.0 µg/l.

SW-846 "Test Methods For Evaluating Solid Waste, Physical/Chemical Methods", Third Edition, November 1986 And Its Updates.
Bold Result exceeds residential Drinking Water criteria
< Result not detected above reporting limit.
+ LCS and/or LCSD is outside acceptance limits, high biased.

Abbreviations:
DW drinking water
EGLE Michigan Department of Environment, Great Lakes, and Energy
ft. bgs feet below ground surface
J estimated result
LTP Livonia Transmission Plant
NS Not Sampled

This document is a DRAFT document that has not received approval from EGLE. This document was prepared pursuant to a court Consent Decree. The opinions, findings, and conclusions expressed are those of the authors and not those of EGLE.

Appendix B
Summary of Off-Site Groundwater Sampling Results - 1Q 2022
Ford Livonia Transmission Plant

Analytical Method	Chemical Name	Ford LTP Offsite Residential DW Criteria	Non Residential DW Criteria	MW-102 2/10/2022 10-15	MW-102S 2/10/2022 2.5-12.5	MW-103S 3/1/2022 2-7	MW-104S 2/8/2022 9-14	MW-105S 2/9/2022 2.5-12.5	MW-106S 2/18/2022 2.5-12.5	MW-107S 2/25/2022 2.5-12.5	MW-108S 2/8/2022 2.5-12.5	MW-109S 2/10/2022 2.5-12.5	MW-110S 2/7/2022 8-13	MW-111S 2/15/2022 8-13	MW-112S 2/10/2022 2.5-12.5	MW-115S 2/23/2022 2.5-12.5	MW-116S 2/10/2022 3-13	MW-117S 2/21/2022 2.5-12.5
SW-846 Method 8260B SIM	1,4-Dioxane	7.2*	350	< 2.0	< 2.0	< 2.0	< 2.0	< 2.0	< 2.0	< 2.0	< 2.0	< 2.0	< 2.0	< 2.0	< 2.0	< 2.0	< 2.0	< 2.0
SW-846 Method 8260B	1,1-Dichloroethene	7.0	7.0	< 1.0	< 1.0	< 1.0	< 1.0	< 1.0	< 1.0	< 1.0	< 1.0	< 1.0	< 1.0	< 1.0	< 1.0	< 1.0	< 1.0	< 1.0
SW-846 Method 8260B	cis-1,2-Dichloroethene	70	70	< 1.0	< 1.0	< 1.0	< 1.0	< 1.0	< 1.0	< 1.0	< 1.0	< 1.0	< 1.0	< 1.0	< 1.0	< 1.0	< 1.0	< 1.0
SW-846 Method 8260B	Tetrachloroethene	5.0	5.0	< 1.0	< 1.0	< 1.0	< 1.0	< 1.0	< 1.0	< 1.0	< 1.0	< 1.0	< 1.0	< 1.0	< 1.0	< 1.0	< 1.0	< 1.0
SW-846 Method 8260B	trans-1,2-Dichloroethene	100	100	< 1.0	< 1.0	< 1.0	< 1.0	< 1.0	< 1.0	< 1.0	< 1.0	< 1.0	< 1.0	< 1.0	< 1.0	< 1.0	< 1.0	< 1.0
SW-846 Method 8260B	Trichloroethene	1.0**	5.0	< 1.0	< 1.0	< 1.0	< 1.0	< 1.0	< 1.0	< 1.0	< 1.0	< 1.0	< 1.0	< 1.0	< 1.0	< 1.0	< 1.0	< 1.0
SW-846 Method 8260B	Vinyl chloride	1.0**	2.0	**1.3**	< 1.0	< 1.0	< 1.0	< 1.0	< 1.0	< 1.0	< 1.0	< 1.0	< 1.0	< 1.0	< 1.0	0.99 J	< 1.0	< 1.0

Analytical Method	Chemical Name	Ford LTP Offsite Residential DW Criteria	Non Residential DW Criteria	MW-118S 2/21/2022 2.5-12.5	MW-119S 2/17/2022 2.5-12.5	MW-121S 2/16/2022 2.5-12.5	MW-123S 2/24/2022 2.5-12.5	MW-125 NS 7-12	MW-125S NS 2-7	MW-126S 2/7/2022 3-13	MW-127S 2/23/2022 3-13	MW-128S 3/1/2022 4-14	MW-129 NS 10-15	MW-129S NS 2-7	MW-130S 2/28/2022 3-13	MW-131S 2/9/2022 2.5-12.5	MW-132S 2/8/2022 2.5-12.5	MW-133S 2/22/2022 4-9
SW-846 Method 8260B SIM	1,4-Dioxane	7.2*	350	< 2.0	< 2.0	< 2.0	< 2.0	NS	NS	< 2.0	< 2.0	< 2.0	NS	NS	< 2.0	< 2.0	< 2.0	< 2.0
SW-846 Method 8260B	1,1-Dichloroethene	7.0	7.0	< 1.0	< 1.0	< 1.0	< 1.0	NS	NS	< 1.0	< 1.0	< 1.0	NS	NS	< 1.0	< 1.0	< 1.0	< 1.0
SW-846 Method 8260B	cis-1,2-Dichloroethene	70	70	< 1.0	< 1.0	< 1.0	< 1.0	NS	NS	< 1.0	< 1.0	< 1.0	NS	NS	< 1.0	< 1.0	< 1.0	< 1.0
SW-846 Method 8260B	Tetrachloroethene	5.0	5.0	< 1.0	< 1.0	< 1.0	< 1.0	NS	NS	< 1.0	< 1.0	< 1.0	NS	NS	< 1.0	< 1.0	< 1.0	< 1.0
SW-846 Method 8260B	trans-1,2-Dichloroethene	100	100	< 1.0	< 1.0	< 1.0	< 1.0	NS	NS	< 1.0	< 1.0	< 1.0	NS	NS	< 1.0	< 1.0	< 1.0	< 1.0
SW-846 Method 8260B	Trichloroethene	1.0**	5.0	< 1.0	< 1.0	< 1.0	< 1.0	NS	NS	< 1.0	< 1.0	< 1.0	NS	NS	< 1.0	< 1.0	< 1.0	< 1.0
SW-846 Method 8260B	Vinyl chloride	1.0**	2.0	< 1.0	< 1.0	< 1.0	**2.0**	NS	NS	< 1.0	**1.4**	< 1.0	NS	NS	< 1.0	0.75 J	< 1.0	< 1.0

Analytical Method	Chemical Name	Ford LTP Offsite Residential DW Criteria	Non Residential DW Criteria	MW-134S 2/15/2022 5-10	MW-135S 2/11/2022 5-10	MW-136S 3/3/2022 2-7	MW-137S 2/25/2022 2-7	MW-138S 2/21/2022 2-7	MW-139S 2/16/2022 2-7	MW-140S 2/22/2022 2-7	MW-141S 2/22/2022 3-8	MW-142S 2/9/2022 2.5-7.5	MW-143S 2/15/2022 5.5-10.5	MW-144S 2/15/2022 7-12	MW-145S 3/2/2022 6-11	MW-146S 2/28/2022 6-11	MW-147S 3/2/2022 2-7	MW-148S 2/25/2022 2-7
SW-846 Method 8260B SIM	1,4-Dioxane	7.2*	350	< 2.0	< 2.0	< 2.0	< 2.0	< 2.0	< 2.0	< 2.0	< 2.0	< 2.0	< 2.0	< 2.0	< 2.0	< 2.0	< 2.0	< 2.0
SW-846 Method 8260B	1,1-Dichloroethene	7.0	7.0	< 1.0	< 1.0	< 1.0	< 1.0	< 1.0	< 1.0	< 1.0	< 1.0	< 1.0	< 1.0	< 1.0	< 1.0	< 1.0	< 1.0	< 1.0
SW-846 Method 8260B	cis-1,2-Dichloroethene	70	70	< 1.0	< 1.0	< 1.0	< 1.0	< 1.0	< 1.0	< 1.0	< 1.0	< 1.0	< 1.0	< 1.0	< 1.0	< 1.0	< 1.0	< 1.0
SW-846 Method 8260B	Tetrachloroethene	5.0	5.0	< 1.0	< 1.0	< 1.0	< 1.0	< 1.0	< 1.0	< 1.0	< 1.0	< 1.0	< 1.0	< 1.0	< 1.0	< 1.0	< 1.0	< 1.0
SW-846 Method 8260B	trans-1,2-Dichloroethene	100	100	< 1.0	< 1.0	< 1.0	< 1.0	< 1.0	< 1.0	< 1.0	< 1.0	< 1.0	< 1.0	< 1.0	< 1.0	< 1.0	< 1.0	< 1.0
SW-846 Method 8260B	Trichloroethene	1.0**	5.0	< 1.0	< 1.0	< 1.0	< 1.0	< 1.0	< 1.0	< 1.0	< 1.0	< 1.0	< 1.0	< 1.0	< 1.0	< 1.0	< 1.0	< 1.0
SW-846 Method 8260B	Vinyl chloride	1.0**	2.0	< 1.0	< 1.0	< 1.0	< 1.0	**1.5**	< 1.0	< 1.0	< 1.0	< 1.0	< 1.0	< 1.0	< 1.0	< 1.0	< 1.0	< 1.0

Notes:
All units are measured in micrograms per liter (µg/l).
All results are compared to the EGLE Part 201 Generic Cleanup Criteria, June 2018.

* Residential Drinking Water Criteria for 1,4-dioxane is derived from EGLE Proposed Rule Changes (September 2016) and Emergency Rules (October 27, 2016).

** Groundwater results for Trichloroethene and Vinyl Chloride are compared to the published EGLE Remediation and Redevelopment Division Target Detection Limit of 1.0 µg/l.

SW-846 "Test Methods For Evaluating Solid Waste, Physical/Chemical Methods", Third Edition, November 1986 And Its Updates.
Bold Result exceeds residential Drinking Water criteria
< Result not detected above reporting limit.
+ LCS and/or LCSD is outside acceptance limits, high biased.

Abbreviations:
DW drinking water
EGLE Michigan Department of Environment, Great Lakes, and Energy
ft. bgs feet below ground surface
J estimated result
LTP Livonia Transmission Plant
NS Not Sampled

This document is a DRAFT document that has not received approval from EGLE. This document was prepared pursuant to a court Consent Decree. The opinions, findings, and conclusions expressed are those of the authors and not those of EGLE.

Appendix B
Summary of Off-Site Groundwater Sampling Results - 1Q 2022
Ford Livonia Transmission Plant

Location:				MW-149S	MW-150S	MW-151S	MW-152S	MW-153S	MW-154S	MW-155S	MW-156S	MW-157S	MW-158S	MW-159S	MW-160S	MW-161S	MW-162S	MW-163S
Date:				NS	2/23/2022	2/24/2022	2/28/2022	2/23/2022	NS	2/18/2022	2/18/2022	2/24/2022	2/10/2022	2/11/2022	2/21/2022	2/17/2022	2/28/2022	2/28/2022
Screen Interval (ft. bgs):				2-7	2-7	2.5-7.5	2.5-7.5	2-7	2-7	2-7	3-8	2.5-7.5	2.5-7.5	4-9	4-9	2.5-7.5	3-8	2-7
Analytical Method	**Chemical Name**	**Ford LTP Offsite Residential DW Criteria**	**Non Residential DW Criteria**															
SW-846 Method 8260B SIM	1,4-Dioxane	7.2*	350	NS	< 2.0	< 2.0	< 2.0	< 2.0	NS	< 2.0	< 2.0	< 2.0	< 2.0	< 2.0	< 2.0	< 2.0	< 2.0	< 2.0
SW-846 Method 8260B	1,1-Dichloroethene	7.0	7.0	NS	< 1.0	< 1.0	< 1.0	< 1.0	NS	< 1.0	< 1.0	< 1.0	< 1.0	< 1.0	< 1.0	< 1.0	< 1.0	< 1.0
SW-846 Method 8260B	cis-1,2-Dichloroethene	70	70	NS	< 1.0	< 1.0	< 1.0	< 1.0	NS	< 1.0	< 1.0	< 1.0	< 1.0	< 1.0	< 1.0	< 1.0	< 1.0	< 1.0
SW-846 Method 8260B	Tetrachloroethene	5.0	5.0	NS	< 1.0	< 1.0	< 1.0	< 1.0	NS	< 1.0	< 1.0	< 1.0	< 1.0	< 1.0	< 1.0	< 1.0	< 1.0	< 1.0
SW-846 Method 8260B	trans-1,2-Dichloroethene	100	100	NS	< 1.0	< 1.0	< 1.0	< 1.0	NS	< 1.0	< 1.0	< 1.0	< 1.0	< 1.0	< 1.0	< 1.0	< 1.0	< 1.0
SW-846 Method 8260B	Trichloroethene	1.0**	5.0	NS	< 1.0	< 1.0	< 1.0	< 1.0	NS	< 1.0	< 1.0	< 1.0	< 1.0	< 1.0	< 1.0	< 1.0	< 1.0	< 1.0
SW-846 Method 8260B	Vinyl chloride	1.0**	2.0	NS	< 1.0	0.60 J	< 1.0	< 1.0	NS	< 1.0	< 1.0	< 1.0	< 1.0	< 1.0	< 1.0	< 1.0	< 1.0	< 1.0

Location:				MW-164S	MW-165S	MW-166S	MW-167S	MW-168S	MW-169S	MW-170S	MW-171S	MW-172S	MW-173S	MW-174S	MW-175S	MW-176S	MW-177S	MW-178S
Date:				2/16/2022	2/11/2022	2/22/2022	2/15/2022	2/28/2022	2/28/2022	2/10/2022	2/24/2022	2/15/2022	2/15/2022	2/16/2022	NS	2/16/2022	2/28/2022	2/16/2022
Screen Interval (ft. bgs):				3-8	2-7	6-11	5-10	2-7	2-7	4.5-9.5	2-7	4.5-9.5	5.5-10.5	5.5-10.5	6-11	5-10	4-9	4.5-9.5
Analytical Method	**Chemical Name**	**Ford LTP Offsite Residential DW Criteria**	**Non Residential DW Criteria**															
SW-846 Method 8260B SIM	1,4-Dioxane	7.2*	350	< 2.0	< 2.0	< 2.0	< 2.0	< 2.0	< 2.0	< 2.0	< 2.0	< 2.0	< 2.0	< 2.0	NS	< 2.0	< 2.0	< 2.0
SW-846 Method 8260B	1,1-Dichloroethene	7.0	7.0	< 1.0	< 1.0	< 1.0	< 1.0	< 1.0	< 1.0	< 1.0	< 1.0	< 1.0	< 1.0	< 1.0	NS	< 1.0	< 1.0	< 1.0
SW-846 Method 8260B	cis-1,2-Dichloroethene	70	70	< 1.0	< 1.0	< 1.0	< 1.0	< 1.0	< 1.0	< 1.0	< 1.0	< 1.0	< 1.0	< 1.0	NS	< 1.0	< 1.0	< 1.0
SW-846 Method 8260B	Tetrachloroethene	5.0	5.0	< 1.0	< 1.0	< 1.0	< 1.0	< 1.0	< 1.0	< 1.0	< 1.0	< 1.0	< 1.0	< 1.0	NS	< 1.0	< 1.0	< 1.0
SW-846 Method 8260B	trans-1,2-Dichloroethene	100	100	< 1.0	< 1.0	< 1.0	< 1.0	< 1.0	< 1.0	< 1.0	< 1.0	< 1.0	< 1.0	< 1.0	NS	< 1.0	< 1.0	< 1.0
SW-846 Method 8260B	Trichloroethene	1.0**	5.0	< 1.0	< 1.0	< 1.0	< 1.0	< 1.0	< 1.0	< 1.0	< 1.0	< 1.0	< 1.0	< 1.0	NS	< 1.0	< 1.0	< 1.0
SW-846 Method 8260B	Vinyl chloride	1.0**	2.0	< 1.0	< 1.0	< 1.0	< 1.0	< 1.0	< 1.0	< 1.0	< 1.0	< 1.0	< 1.0	< 1.0	NS	< 1.0	< 1.0 +	< 1.0

Location:				MW-179S	MW-180SR	MW-181S	MW-182S	MW-183S	MW-184S	MW-185S	MW-186S	MW-187	MW-187S	MW-188S	MW-189	MW-189S	MW-190	MW-190S
Date:				2/14/2022	2/10/2022	2/9/2022	2/8/2022	2/7/2022	2/17/2022	2/11/2022	NS	NS	NS	NS	NS	NS	NS	NS
Screen Interval (ft. bgs):				6-11	6.5-11.5	3.5-8.5	4-9	8-13	4.5-9.5	6-11	2.5-7.5	8-13	3-8	3-8	10-15	4.5-9.5	9-14	2.5-7.5
Analytical Method	**Chemical Name**	**Ford LTP Offsite Residential DW Criteria**	**Non Residential DW Criteria**															
SW-846 Method 8260B SIM	1,4-Dioxane	7.2*	350	< 2.0	< 2.0	< 2.0	< 2.0	< 2.0	< 2.0	< 2.0	NS	NS	NS	NS	NS	NS	NS	NS
SW-846 Method 8260B	1,1-Dichloroethene	7.0	7.0	< 1.0	< 1.0	< 1.0	< 1.0	< 1.0	< 1.0	< 1.0	NS	NS	NS	NS	NS	NS	NS	NS
SW-846 Method 8260B	cis-1,2-Dichloroethene	70	70	< 1.0	< 1.0	< 1.0	< 1.0	< 1.0	< 1.0	< 1.0	NS	NS	NS	NS	NS	NS	NS	NS
SW-846 Method 8260B	Tetrachloroethene	5.0	5.0	< 1.0	< 1.0	< 1.0	< 1.0	< 1.0	< 1.0	< 1.0	NS	NS	NS	NS	NS	NS	NS	NS
SW-846 Method 8260B	trans-1,2-Dichloroethene	100	100	< 1.0	< 1.0	< 1.0	< 1.0	< 1.0	< 1.0	< 1.0	NS	NS	NS	NS	NS	NS	NS	NS
SW-846 Method 8260B	Trichloroethene	1.0**	5.0	< 1.0	< 1.0	< 1.0	< 1.0	< 1.0	< 1.0	< 1.0	NS	NS	NS	NS	NS	NS	NS	NS
SW-846 Method 8260B	Vinyl chloride	1.0**	2.0	< 1.0	< 1.0	< 1.0	< 1.0	< 1.0	< 1.0	< 1.0	NS	NS	NS	NS	NS	NS	NS	NS

Notes:
All units are measured in micrograms per liter (µg/l).
All results are compared to the EGLE Part 201 Generic Cleanup Criteria, June 2018.

* Residential Drinking Water Criteria for 1,4-dioxane is derived from EGLE Proposed Rule Changes (September 2016) and Emergency Rules (October 27, 2016).

** Groundwater results for Trichloroethene and Vinyl Chloride are compared to the published EGLE Remediation and Redevelopment Division Target Detection Limit of 1.0 µg/l.

SW-846 "Test Methods For Evaluating Solid Waste, Physical/Chemical Methods", Third Edition, November 1986 And Its Updates.
Bold Result exceeds residential Drinking Water criteria
< Result not detected above reporting limit.
+ LCS and/or LCSD is outside acceptance limits, high biased.

Abbreviations:
DW drinking water
EGLE Michigan Department of Environment, Great Lakes, and Energy
ft. bgs feet below ground surface
J estimated result
LTP Livonia Transmission Plant
NS Not Sampled

This document is a DRAFT document that has not received approval from EGLE. This document was prepared pursuant to a court Consent Decree. The opinions, findings, and conclusions expressed are those of the authors and not those of EGLE.

Appendix B
Summary of Off-Site Groundwater Sampling Results - 1Q 2022
Ford Livonia Transmission Plant

			Location:	MW-191S	MW-192S	MW-193S	MW-207S
			Date:	NS	2/18/2022	2/10/2022	2/22/2022
			Screen Interval (ft. bgs):	2.5-7.5	2.5-7.5	3-8	4.5-9.5
Analytical Method	Chemical Name	Ford LTP Offsite Residential DW Criteria	Non Residential DW Criteria				
SW-846 Method 8260B SIM	1,4-Dioxane	7.2*	350	NS	< 2.0	< 2.0	< 2.0
SW-846 Method 8260B	1,1-Dichloroethene	7.0	7.0	NS	< 1.0	< 1.0	< 1.0
SW-846 Method 8260B	cis-1,2-Dichloroethene	70	70	NS	< 1.0	< 1.0	< 1.0
SW-846 Method 8260B	Tetrachloroethene	5.0	5.0	NS	< 1.0	< 1.0	< 1.0
SW-846 Method 8260B	trans-1,2-Dichloroethene	100	100	NS	< 1.0	< 1.0	< 1.0
SW-846 Method 8260B	Trichloroethene	1.0**	5.0	NS	< 1.0	< 1.0	< 1.0
SW-846 Method 8260B	Vinyl chloride	1.0**	2.0	NS	< 1.0	< 1.0	< 1.0

			Location:	MW-214S	MW-215S	MW-216S
			Date:	2/10/2022	2/28/2022	2/10/2022
			Screen Interval (ft. bgs):	5.5-10.5	3-8	6-11
Analytical Method	Chemical Name	Ford LTP Offsite Residential DW Criteria	Non Residential DW Criteria			
SW-846 Method 8260B SIM	1,4-Dioxane	7.2*	350	< 4.0	< 2.0	< 2.0
SW-846 Method 8260B	1,1-Dichloroethene	7.0	7.0	< 1.0	< 1.0	< 1.0
SW-846 Method 8260B	cis-1,2-Dichloroethene	70	70	< 1.0	< 1.0	< 1.0
SW-846 Method 8260B	Tetrachloroethene	5.0	5.0	< 1.0	< 1.0	< 1.0
SW-846 Method 8260B	trans-1,2-Dichloroethene	100	100	< 1.0	< 1.0	< 1.0
SW-846 Method 8260B	Trichloroethene	1.0**	5.0	< 1.0	< 1.0	< 1.0
SW-846 Method 8260B	Vinyl chloride	1.0**	2.0	< 1.0	< 1.0	< 1.0

			Location:	MW-217S	MW-223S	MW-225S
			Date:	2/9/2022	2/28/2022	2/8/2022
			Screen Interval (ft. bgs):	6-11	8.5-13.5	5.5-10.5
Analytical Method	Chemical Name	Ford LTP Offsite Residential DW Criteria	Non Residential DW Criteria			
SW-846 Method 8260B SIM	1,4-Dioxane	7.2*	350	< 2.0	< 2.0	< 2.0
SW-846 Method 8260B	1,1-Dichloroethene	7.0	7.0	< 1.0	< 1.0	< 1.0
SW-846 Method 8260B	cis-1,2-Dichloroethene	70	70	< 1.0	< 1.0	< 1.0
SW-846 Method 8260B	Tetrachloroethene	5.0	5.0	< 1.0	< 1.0	< 1.0
SW-846 Method 8260B	trans-1,2-Dichloroethene	100	100	< 1.0	< 1.0	< 1.0
SW-846 Method 8260B	Trichloroethene	1.0**	5.0	< 1.0	< 1.0	< 1.0
SW-846 Method 8260B	Vinyl chloride	1.0**	2.0	< 1.0	< 1.0	< 1.0

Notes:
All units are measured in micrograms per liter (µg/l).
All results are compared to the EGLE Part 201 Generic Cleanup Criteria, June 2018.

* Residential Drinking Water Criteria for 1,4-dioxane is derived from EGLE Proposed Rule Changes (September 2016) and Emergency Rules (October 27, 2016).

** Groundwater results for Trichloroethene and Vinyl Chloride are compared to the published EGLE Remediation and Redevelopment Division Target Detection Limit of 1.0 µg/l.

SW-846 "Test Methods For Evaluating Solid Waste, Physical/Chemical Methods", Third Edition, November 1986 And Its Updates.
Bold Result exceeds residential Drinking Water criteria
< Result not detected above reporting limit.
+ LCS and/or LCSD is outside acceptance limits, high biased.

Abbreviations:
DW drinking water
EGLE Michigan Department of Environment, Great Lakes, and Energy
ft. bgs feet below ground surface
J estimated result
LTP Livonia Transmission Plant
NS Not Sampled

This document is a DRAFT document that has not received approval from EGLE. This document was prepared pursuant to a court Consent Decree. The opinions, findings, and conclusions expressed are those of the authors and not those of EGLE.

This document is a DRAFT document that has not received approval from EGLE. This document was prepared pursuant to a court Consent Decree. The opinions, findings, and conclusions expressed are those of the authors and not those of EGLE.

GLENDALE ST
FAIRLANE ST
SERVICE RD
ROSATI AVE
CONCORD ST
CAPITOL ST
BELDEN CT
WADSWORTH ST
BOSTON POST ST
PRISCILLA LN
STARK RD
PLYMOUTH RD
YALE ST
WAYNE RD
LAUREL ST
PARKDALE CT
PARKDALE AVE

MW-129S, MW-125, MW-129, MW-125S, MW-214S, MW-102 VC: 1.3 µg/L, MW-131S, MW-102S, MW-105S, MW-132S, MW-85SR VC: 1.1 µg/L, MW-80SR VC: 2.7 µg/L, MW-190S, MW-190, MW-191S, MW-189S, MW-189, MW-187, MW-188S, MW-187S, MW-108S, MW-186S, MW-142S, MW-160S, MW-118S, MW-85 VC: 5.3 µg/L, MW-72, MW-72S, MW-123S VC: 2.0 µg/L, MW-171S, MW-168S, MW-169S, MW-103S, MW-90S, MW-136S, MW-128S, MW-148S, MW-79D VC: 1.6 µg/L, MW-141S, MW-151S, MW-73SR, MW-95S, MW-73D, MW-74 VC: 2.5 µg/L, MW-115S, MW-140S, MW-156S, MW-149S, MW-137S, MW-150S, MW-146S, MW-147S, MW-145S, MW-107S, MW-207S, MW-82SR, MW-82D, MW-166S, MW-83S, MW-83, MW-89S, MW-117S, MW-158S, MW-157S, MW-153S, MW-152S, MW-130S, MW-127S VC: 1.4 µg/L, MW-133S, MW-143S, MW-74S, MW-109S, MW-79SR, MW-154S, MW-159S, MW-155S, MW-139S, MW-78, MW-192S, MW-144S, MW-134S, MW-111S, MW-81, MW-81S, MW-193S, MW-84, MW-84S, MW-185S, MW-165S, MW-98S, MW-170S, MW-161S, MW-119S, MW-179S, MW-184S, MW-78S, MW-162S, MW-138S VC: 1.5 µg/L, MW-135S, MW-167S, MW-106S, MW-99S, MW-75D, MW-164S, MW-175S, MW-177S, MW-163S, MW-92S, MW-86, MW-86S, MW-96S, MW-181S, MW-180SR, MW-178S, MW-91S, MW-112S, MW-174S, MW-176S, MW-88S, MW-116S, MW-93S, MW-121S, MW-94S, MW-75SR, MW-217S, MW-216S, MW-173S, MW-97S, MW-215S, MW-104S, MW-182S, MW-126S, MW-77, MW-77S, MW-100S, MW-183S, MW-172S, MW-225S, MW-110S, MW-87, MW-87S, MW-101S, MW-223S, MW-76, MW-76S

NOTES:
ANALYTICAL DATA FROM THE FIRST QUARTER (1Q) 2022 SAMPLING EVENT IS SHOWN IN THE FIGURE.

DATA BOXES CONTAIN EXCEEDANCES OF THE MOST RESTRICTIVE CRITERIA (RESIDENTIAL TDL OF 1.0 µg/L) FOR VC FROM SHALLOW MONITORING WELLS ONLY.
DATA FOR INTERMEDIATE/DEEP WELLS NOT LISTED ON FIGURE.

ANALYTICAL METHOD: 8260B FOR VOLATILE ORGANIC COMPOUNDS AND 8260B SIM FOR SEMI-VOLATILE ORGANIC COMPOUNDS

µg/L: MICROGRAMS PER LITER

VC: VINYL CHLORIDE

MW: MONITORING WELL

TDL: TARGET DETECTION LIMIT

EGLE: MICHIGAN DEPARTMENT OF ENVIRONMENT, GREAT LAKES, AND ENERGY

LEGEND

- RESULT EITHER NON-DETECT OR DETECTED BELOW THE MOST RESTRICTIVE CRITERIA
- RESULT EXCEEDS MOST RESTRICTIVE CRITERIA FOR AT LEAST ONE COMPOUND
- MONITORING WELL NOT SAMPLED

BOUNDARIES

- PROPERTY BOUNDARY
- FORD PROPERTY BOUNDARY

0 540 1,080
SCALE IN FEET

Source: Es

FORD MOTOR COMPANY
LIVONIA TRANSMISSION PLANT
LIVONIA, MICHIGAN

1Q 2022 SHALLOW MONITORING WELL RESULTS

ARCADIS

FIGURE 1

CITY: Novi DIV: ENV DB: MG PIC: R. ELLIS PM: K. HINSKEY PROJECT NUMBER: 30080642.402.02 COORDINATE SYSTEM: GCS North American 1983
T:_ENV\NoviBrighton_MI\Ford\Livonia\GIS\docs\GEC\2022\Quarterly Progress Report - 1Q-2022\Appendix B - Off-Site GW Analytical Figure_1Q2022_Results.mxd PLOTTED: 4/18/2022 11:31:09 AM BY: mai00749

APPENDIX C

Off-Site Groundwater Field Sampling Logs

APPENDIX C

Off-site Groundwater Field Sampling Logs

Commercial and Residential Locations

ARCADIS

SHALLOW LOW-FLOW GROUNDWATER SAMPLING FORM

Project No.	30080642.402.01	Well ID	MW-88S			Date	2-8-22
Project Name/Location		Ford LTP		Weather	24.1 degrees F and Haze. The wind is blowing S/SW at 13.9 mph.		
Measuring Pt. Description	Top of Casing	Screen Setting (ft-bmp)	3-13	Casing Diameter (in.)	2	Well Material	PVC
Static Water Level (ft-bmp)	7.33	Total Depth (ft-bmp)	12.85	Water Column (ft.)	5.52	Gallons in Well	0.90
		Pump Intake (ft-bmp)	8.83	Purge Method	Low-Flow	Sample Method	Grab
		Well Volumes Purged	2.67				
Sample Time: Label	15:46	Volume Purged	2.4 gallons	Replicate/Code No.	--	Sampled by	Gary Schafer
Purge Start	14:43						
Purge End	15:56						

Time	Minutes Elapsed between Readings	Flow Rate (mL/min) [100-300 mL/min]	Depth to Water (ft) [± 0.3]	Total Gallons Purged	pH [± 0.1]	Cond. (mS/cm) [± 3%]	Turbidity (NTU) [± 10%*]	DO (mg/L) [± 10%]	Temp. (°C) [± 3%]	Redox (mV) [± 10mV]	Appearance	
											Color	Odor
14:45	0	150	7.38	0.00	7.65	0.44	6.83	1.67	9.9	103.9	Clear	No Odor
14:50	5	150	7.38	0.20	7.65	0.42	5.86	0.72	9.9	87.6	Clear	No Odor
14:55	5	150	7.38	0.40	7.63	0.42	4.37	0.55	10.9	66.1	Clear	No Odor
15:00	5	150	7.38	0.60	7.63	0.41	4.47	0.56	10.0	41.3	Clear	No Odor
15:05	5	150	7.38	0.80	7.65	0.39	3.92	0.46	10.2	22.4	Clear	No Odor
15:10	5	150	7.38	1.00	7.66	0.38	3.01	0.49	10.2	4.5	Clear	No Odor
15:15	5	150	7.38	1.20	7.67	0.38	3.50	0.80	10.1	-13.1	Clear	No Odor
15:20	5	150	7.38	1.40	7.68	0.37	2.13	0.67	10.1	-24.6	Clear	No Odor
15:25	5	150	7.38	1.60	7.71	0.37	2.41	0.54	10.3	-34.9	Clear	No Odor
15:30	5	150	7.38	1.80	7.73	0.37	0.02	0.49	10.3	-43.9	Clear	No Odor
15:35	5	150	7.38	2.00	7.75	0.37	1.22	0.52	10.3	-49.8	Clear	No Odor
15:40	5	150	7.38	2.20	7.78	0.37	1.66	0.49	10.3	-57.0	Clear	No Odor
15:45	5	150	7.38	2.40	7.80	0.36	0.32	0.46	10.5	-63.8	Clear	No Odor
--	--	--	--	--	--	--	--	--	--	--	--	--
--	--	--	--	--	--	--	--	--	--	--	--	--
--	--	--	--	--	--	--	--	--	--	--	--	--
--	--	--	--	--	--	--	--	--	--	--	--	--
--	--	--	--	--	--	--	--	--	--	--	--	--
--	--	--	--	--	--	--	--	--	--	--	--	--
--	--	--	--	--	--	--	--	--	--	--	--	--

* **Turbidity** < 50 NTU and ±10% or within 1 NTU of a previous reading when <10 NTU

Constituents Sampled	Container	Number	Preservative
1,1-DCE, cis-1,2-DCE, trans-1,2-DCE, PCE, TCE, VC	40 mL Glass	3	HCL
1,4-dioxane	40 mL Glass	3	HCL

Comments

None

Well Casing Volumes

Gallons/Foot					
	1" = 0.04	*1.5" = 0.09*	*2.5" = 0.26*	*3.5" = 0.50*	*6" = 1.47*
	1.25" = 0.06	*2" = 0.16*	*3" = 0.37*	*4" = 0.65*	

Well Information

Well Location:	34965 Wadsworth; back yard	Well Locked at Arrival:	yes
Condition of Well:	Good	Well Locked at Departure:	yes
Well Completion:	Flush mount	Lock Functioning:	n/a

ARCADIS

SHALLOW LOW-FLOW GROUNDWATER SAMPLING FORM

Project No.	30080642.402.01	Well ID	MW-89S			Date	2-11-22
Project Name/Location		Ford LTP		Weather	36.0 degrees F and Light Rain.		
Measuring Pt. Description	Top of Casing	Screen Setting (ft-bmp)	3-13	Casing Diameter (in.)	2	Well Material	PVC
Static Water Level (ft-bmp)	4.50	Total Depth (ft-bmp)	12.61	Water Column (ft.)	8.11	Gallons in Well	1.32
		Pump Intake (ft-bmp)	6.00	Purge Method	Low-Flow	Sample Method	Grab
		Well Volumes Purged	0.98				
Sample Time: Label	10:18	Volume Purged	1.3 gallons	Replicate/Code No.	--	Sampled by	Dominic Harmon
Purge Start	9:23						
Purge End	10:26						

Time	Minutes Elapsed between Readings	Flow Rate (mL/min) [100-300 mL/min]	Depth to Water (ft) [± 0.3]	Total Gallons Purged	pH [± 0.1]	Cond. (mS/cm) [± 3%]	Turbidity (NTU) [± 10%*]	DO (mg/L) [± 10%]	Temp. (°C) [± 3%]	Redox (mV) [± 10mV]	Appearance	
											Color	Odor
9:25	0	100	4.50	0.00	7.21	2.72	19.40	1.18	7.4	180.2	Clear, Small Orange Particulates	No Odor
9:30	5	100	4.50	0.13	7.21	3.84	24.20	0.44	7.5	173.7	Clear, Small Orange Particulates	No Odor
9:35	5	100	4.50	0.26	7.26	4.69	20.30	0.27	7.7	143.3	Clear, Small Orange Particulates	No Odor
9:40	5	100	4.50	0.39	7.27	4.69	7.77	0.29	7.6	107.0	Clear, Small Orange Particulates	No Odor
9:45	5	100	4.50	0.52	7.25	4.97	3.03	0.28	7.6	74.3	Clear, Small Orange Particulates	No Odor
9:50	5	100	4.50	0.65	7.26	5.07	2.51	0.29	7.6	50.7	Clear	No Odor
9:55	5	100	4.50	0.78	7.26	5.09	0.02	0.33	7.6	28.4	Clear	No Odor
10:00	5	100	4.51	0.91	7.26	5.10	0.06	0.35	7.6	9.4	Clear	No Odor
10:05	5	100	4.51	1.04	7.26	5.16	1.03	0.33	7.5	-2.5	Clear	No Odor
10:10	5	100	4.51	1.17	7.26	5.14	0.99	0.33	7.5	-8.4	Clear	No Odor
10:15	5	100	4.51	1.30	7.27	5.14	0.56	0.34	7.6	-12.4	Clear	No Odor
--	--	--	--	--	--	--	--	--	--	--	--	--
--	--	--	--	--	--	--	--	--	--	--	--	--
--	--	--	--	--	--	--	--	--	--	--	--	--
--	--	--	--	--	--	--	--	--	--	--	--	--
--	--	--	--	--	--	--	--	--	--	--	--	--
--	--	--	--	--	--	--	--	--	--	--	--	--
--	--	--	--	--	--	--	--	--	--	--	--	--
--	--	--	--	--	--	--	--	--	--	--	--	--
--	--	--	--	--	--	--	--	--	--	--	--	--

* **Turbidity** < 50 NTU and ±10% or within 1 NTU of a previous reading when <10 NTU

Constituents Sampled	Container	Number	Preservative
1,1-DCE, cis-1,2-DCE, trans-1,2-DCE, PCE, TCE, VC	40 mL Glass	3	HCL
1,4-dioxane	40 mL Glass	3	HCL

Comments

None

Well Casing Volumes

Gallons/Foot — *1" = 0.04* | *1.25" = 0.06* | *1.5" = 0.09* | *2" = 0.16* | *2.5" = 0.26* | *3" = 0.37* | *3.5" = 0.50* | *4" = 0.65* | *6" = 1.47*

Well Information

Well Location:	34940 Beacon; backyard	Well Locked at Arrival:	yes
Condition of Well:	Good	Well Locked at Departure:	yes
Well Completion:	Flush mount	Lock Functioning:	n/a

ARCADIS

SHALLOW LOW-FLOW GROUNDWATER SAMPLING FORM

Project No.	30080642.402.01	Well ID	MW-90S			Date	3-1-22
Project Name/Location		Ford LTP		Weather	43.0 degrees F and Cloudy. The wind is blowing W/SW at 10.3 mph.		
Measuring Pt. Description	Top of Casing	Screen Setting (ft-bmp)	2.5-12.5	Casing Diameter (in.)	2	Well Material	PVC
Static Water Level (ft-bmp)	2.89	Total Depth (ft-bmp)	12.14	Water Column (ft.)	9.25	Gallons in Well	1.50
		Pump Intake (ft-bmp)	4.39	Purge Method	Low-Flow	Sample Method	Grab
		Well Volumes Purged	0.84				
Sample Time: Label	12:46	Volume Purged	1.26 gallons	Replicate/Code No.	--	Sampled by	Gary Schafer
Purge Start	12:07						
Purge End	13:57						

Time	Minutes Elapsed between Readings	Flow Rate (mL/min) [100-300 mL/min]	Depth to Water (ft) [± 0.3]	Total Gallons Purged	pH [± 0.1]	Cond. (mS/cm) [± 3%]	Turbidity (NTU) [± 10%*]	DO (mg/L) [± 10%]	Temp. (°C) [± 3%]	Redox (mV) [± 10mV]	Appearance	
											Color	Odor
12:10	0	135	3.05	0.00	7.11	0.97	3.74	4.39	4.6	102.9	Clear	No Odor
12:15	5	135	3.17	0.18	7.11	0.97	4.09	2.85	4.6	93.1	Clear	No Odor
12:20	5	135	3.32	0.36	7.10	0.98	4.34	2.13	5.0	86.0	Clear	No Odor
12:25	5	135	3.47	0.54	7.10	0.99	4.53	1.68	5.0	81.1	Clear	No Odor
12:30	5	135	3.60	0.72	7.10	1.00	3.94	1.55	5.0	78.6	Clear	No Odor
12:35	5	135	3.70	0.90	7.09	1.00	3.65	1.42	4.9	77.3	Clear	No Odor
12:40	5	135	3.83	1.08	7.09	1.00	3.84	1.39	5.0	77.3	Clear	No Odor
12:45	5	135	3.94	1.26	7.08	1.03	4.60	1.50	5.0	77.0	Clear	No Odor
--	--	--	--	--	--	--	--	--	--	--	--	--
--	--	--	--	--	--	--	--	--	--	--	--	--
--	--	--	--	--	--	--	--	--	--	--	--	--
--	--	--	--	--	--	--	--	--	--	--	--	--
--	--	--	--	--	--	--	--	--	--	--	--	--
--	--	--	--	--	--	--	--	--	--	--	--	--
--	--	--	--	--	--	--	--	--	--	--	--	--
--	--	--	--	--	--	--	--	--	--	--	--	--
--	--	--	--	--	--	--	--	--	--	--	--	--
--	--	--	--	--	--	--	--	--	--	--	--	--
--	--	--	--	--	--	--	--	--	--	--	--	--

* **Turbidity** < 50 NTU and ±10% or within 1 NTU of a previous reading when <10 NTU

Constituents Sampled	Container	Number	Preservative
1,1-DCE, cis-1,2-DCE, trans-1,2-DCE, PCE, TCE, VC	40 mL Glass	3	HCL
1,4-dioxane	40 mL Glass	3	HCL

Comments

None

Well Casing Volumes

Gallons/Foot — *1" = 0.04* — *1.25" = 0.06* — *1.5" = 0.09* — *2" = 0.16* — *2.5" = 0.26* — *3" = 0.37* — *3.5" = 0.50* — *4" = 0.65* — *6" = 1.47*

Well Information

Well Location:	34380 Capitol; side yard	Well Locked at Arrival:	yes
Condition of Well:	Good	Well Locked at Departure:	yes
Well Completion:	Flush mount	Lock Functioning:	yes

ARCADIS

SHALLOW LOW-FLOW GROUNDWATER SAMPLING FORM

Project No.	30080642.402.01	Well ID	MW-91S			Date	2-21-22
Project Name/Location		Ford LTP		Weather	33.1 degrees F and Cloudy. The wind is blowing NE at 8.1 mph.		
Measuring Pt. Description	Top of Casing	Screen Setting (ft-bmp)	2.5-12.5	Casing Diameter (in.)	2	Well Material	PVC
Static Water Level (ft-bmp)	5.00	Total Depth (ft-bmp)	11.98	Water Column (ft.)	6.98	Gallons in Well	1.13
		Pump Intake (ft-bmp)	6.50	Purge Method	Low-Flow	Sample Method	Grab
		Well Volumes Purged	1.38				
Sample Time: Label	10:10	Volume Purged	1.56 gallons	Replicate/Code No.	--	Sampled by	Dominic Harmon
Purge Start	9:03						
Purge End	10:15						

Time	Minutes Elapsed between Readings	Flow Rate (mL/min) [100-300 mL/min]	Depth to Water (ft) [± 0.3]	Total Gallons Purged	pH [± 0.1]	Cond. (mS/cm) [± 3%]	Turbidity (NTU) [± 10%*]	DO (mg/L) [± 10%]	Temp. (°C) [± 3%]	Redox (mV) [± 10mV]	Appearance	
											Color	Odor
9:05	0	100	5.00	0.00	7.07	0.74	113.00	2.50	8.0	145.6	Cloudy	No Odor
9:10	5	100	5.00	0.13	7.19	0.59	107.00	2.45	7.1	130.8	Cloudy	No Odor
9:15	5	100	5.00	0.26	7.20	0.62	62.50	1.64	7.1	126.0	Cloudy	No Odor
9:20	5	100	5.00	0.39	7.20	0.67	41.50	1.66	7.0	121.1	Clear, Cloudy	No Odor
9:25	5	100	5.00	0.52	7.20	0.74	35.10	1.28	7.3	108.4	Clear	No Odor
9:30	5	100	5.00	0.65	7.21	0.75	30.70	1.30	7.3	96.2	Clear	No Odor
9:35	5	100	5.00	0.78	7.21	0.78	29.00	1.22	7.2	74.0	Clear	No Odor
9:40	5	100	5.00	0.91	7.22	0.81	26.30	0.94	7.3	59.1	Clear	No Odor
9:45	5	100	5.01	1.04	7.22	0.83	18.10	0.83	7.3	46.4	Clear	No Odor
9:50	5	100	5.01	1.17	7.23	0.86	20.10	0.80	7.4	36.8	Clear	No Odor
9:55	5	100	5.01	1.30	7.24	0.89	18.30	0.74	7.6	26.2	Clear	No Odor
10:00	5	100	5.01	1.43	7.25	0.90	16.20	0.71	7.6	11.1	Clear	No Odor
10:05	5	100	5.01	1.56	7.25	0.90	17.60	0.79	7.7	1.2	Clear	No Odor
--	--	--	--	--	--	--	--	--	--	--	--	--
--	--	--	--	--	--	--	--	--	--	--	--	--
--	--	--	--	--	--	--	--	--	--	--	--	--
--	--	--	--	--	--	--	--	--	--	--	--	--
--	--	--	--	--	--	--	--	--	--	--	--	--
--	--	--	--	--	--	--	--	--	--	--	--	--
--	--	--	--	--	--	--	--	--	--	--	--	--

* **Turbidity** < 50 NTU and ±10% or within 1 NTU of a previous reading when <10 NTU

Constituents Sampled	Container	Number	Preservative
1,1-DCE, cis-1,2-DCE, trans-1,2-DCE, PCE, TCE, VC	40 mL Glass	3	HCL
1,4-dioxane	40 mL Glass	3	HCL

Comments

None

Well Casing Volumes

Gallons/Foot — *1" = 0.04* — *1.25" = 0.06* — *1.5" = 0.09* — *2" = 0.16* — *2.5" = 0.26* — *3" = 0.37* — *3.5" = 0.50* — *4" = 0.65* — *6" = 1.47*

Well Information

Well Location:	12034 Brewster; front yard	Well Locked at Arrival:	yes
Condition of Well:	Good	Well Locked at Departure:	yes
Well Completion:	Flush mount	Lock Functioning:	yes

ARCADIS

SHALLOW LOW-FLOW GROUNDWATER SAMPLING FORM

Project No.	30080642.402.01	Well ID	MW-92S			Date	2-21-22
Project Name/Location		Ford LTP		Weather	37.9 degrees F and Mostly Cloudy. The wind is blowing E/NE at 8.1 mph.		
Measuring Pt. Description	Top of Casing	Screen Setting (ft-bmp)	2.5-12.5	Casing Diameter (in.)	2	Well Material	PVC
Static Water Level (ft-bmp)	5.25	Total Depth (ft-bmp)	12.07	Water Column (ft.)	6.82	Gallons in Well	1.11
		Pump Intake (ft-bmp)	6.75	Purge Method	Low-Flow	Sample Method	Grab
		Well Volumes Purged	35.68				
Sample Time: Label	11:40	Volume Purged	39.6 gallons	Replicate/Code No.	--	Sampled by	Dominic Harmon
Purge Start	10:31						
Purge End	11:45						

Time	Minutes Elapsed between Readings	Flow Rate (mL/min) [100-300 mL/min]	Depth to Water (ft) [± 0.3]	Total Gallons Purged	pH [± 0.1]	Cond. (mS/cm) [± 3%]	Turbidity (NTU) [± 10%*]	DO (mg/L) [± 10%]	Temp. (°C) [± 3%]	Redox (mV) [± 10mV]	Appearance	
											Color	Odor
10:35	0	100	5.25	0.00	7.39	0.46	5.47	2.17	8.2	24.3	Clear	No Odor
10:40	5	100	5.25	0.13	7.39	0.46	4.89	2.15	8.2	25.2	Clear	No Odor
10:45	1440	100	5.25	38.30	7.37	0.45	0.02	2.52	8.1	29.5	Clear	No Odor
10:50	5	100	5.25	38.43	7.37	0.46	3.61	2.19	8.1	31.7	Clear	No Odor
10:55	5	100	5.25	38.56	7.37	0.46	2.09	1.72	8.2	31.9	Clear	No Odor
11:00	5	100	5.25	38.69	7.38	0.48	3.02	1.44	8.4	34.5	Clear	No Odor
11:05	5	100	5.25	38.82	7.37	0.52	2.98	1.16	8.4	36.4	Clear	No Odor
11:10	5	100	5.25	38.95	7.37	0.53	1.82	1.11	8.4	38.6	Clear	No Odor
11:15	5	100	5.25	39.08	7.38	0.55	1.05	1.05	8.4	39.0	Clear	No Odor
11:20	5	100	5.26	39.21	7.38	0.56	0.29	1.00	8.5	39.0	Clear	No Odor
11:25	5	100	5.25	39.34	7.38	0.58	1.59	0.98	8.6	38.7	Clear	No Odor
11:30	5	100	5.26	39.47	7.38	0.60	1.46	0.98	8.6	37.8	Clear	No Odor
11:35	5	100	5.26	39.60	7.38	0.62	0.98	0.99	8.6	36.0	Clear	No Odor
--	--	--	--	--	--	--	--	--	--	--	--	--
--	--	--	--	--	--	--	--	--	--	--	--	--
--	--	--	--	--	--	--	--	--	--	--	--	--
--	--	--	--	--	--	--	--	--	--	--	--	--
--	--	--	--	--	--	--	--	--	--	--	--	--
--	--	--	--	--	--	--	--	--	--	--	--	--
--	--	--	--	--	--	--	--	--	--	--	--	--

* **Turbidity** < 50 NTU and ±10% or within 1 NTU of a previous reading when <10 NTU

Constituents Sampled	Container	Number	Preservative
1,1-DCE, cis-1,2-DCE, trans-1,2-DCE, PCE, TCE, VC	40 mL Glass	3	HCL
1,4-dioxane	40 mL Glass	3	HCL

Comments

None

Well Casing Volumes

Gallons/Foot — *1" = 0.04* | *1.25" = 0.06* | *1.5" = 0.09* | *2" = 0.16* | *2.5" = 0.26* | *3" = 0.37* | *3.5" = 0.50* | *4" = 0.65* | *6" = 1.47*

Well Information

Well Location:	12036 Brewster; front yard	Well Locked at Arrival:	yes
Condition of Well:	Good	Well Locked at Departure:	yes
Well Completion:	Flush mount	Lock Functioning:	yes

ARCADIS

SHALLOW LOW-FLOW GROUNDWATER SAMPLING FORM

Project No.	30080642.402.01	Well ID	MW-93S			Date	2-15-22
Project Name/Location		Ford LTP		Weather	25.0 degrees F and Mostly Cloudy. The wind is blowing S/SE at 6.9 mph.		
Measuring Pt. Description	Top of Casing	Screen Setting (ft-bmp)	2.5-12.5	Casing Diameter (in.)	2	Well Material	PVC
Static Water Level (ft-bmp)	6.12	Total Depth (ft-bmp)	12.00	Water Column (ft.)	5.88	Gallons in Well	0.96
		Pump Intake (ft-bmp)	7.62	Purge Method	Low-Flow	Sample Method	Grab
		Well Volumes Purged	2.50				
Sample Time: Label	15:36	Volume Purged	2.4 gallons	Replicate/Code No.	--	Sampled by	Gary Schafer
Purge Start	14:33						
Purge End	15:47						

Time	Minutes Elapsed between Readings	Flow Rate (mL/min) [100-300 mL/min]	Depth to Water (ft) [± 0.3]	Total Gallons Purged	pH [± 0.1]	Cond. (mS/cm) [± 3%]	Turbidity (NTU) [± 10%*]	DO (mg/L) [± 10%]	Temp. (°C) [± 3%]	Redox (mV) [± 10mV]	Appearance	
											Color	Odor
14:35	0	150	6.13	0.00	7.76	0.42	3.87	3.09	7.2	62.8	Clear	No Odor
14:40	5	150	6.13	0.20	7.77	0.44	2.66	1.22	7.5	64.1	Clear	No Odor
14:45	5	150	6.13	0.40	7.79	0.46	1.95	0.81	7.4	63.5	Clear	No Odor
14:50	5	150	6.13	0.60	7.79	0.48	1.82	0.67	7.5	63.1	Clear	No Odor
14:55	5	150	6.13	0.80	7.80	0.50	1.38	0.55	7.4	60.9	Clear	No Odor
15:00	5	150	6.13	1.00	7.79	0.52	1.37	0.54	7.4	59.5	Clear	No Odor
15:05	5	150	6.13	1.20	7.79	0.54	1.51	1.00	7.4	53.8	Clear	No Odor
15:10	5	150	6.13	1.40	7.79	0.55	0.79	0.83	7.5	49.8	Clear	No Odor
15:15	5	150	6.13	1.60	7.79	0.56	0.97	0.57	7.5	43.2	Clear	No Odor
15:20	5	150	6.13	1.80	7.79	0.57	0.85	0.51	7.4	35.6	Clear	No Odor
15:25	5	150	6.13	2.00	7.79	0.58	0.51	0.50	7.4	28.7	Clear	No Odor
15:30	5	150	6.13	2.20	7.79	0.58	0.21	0.53	7.5	20.8	Clear	No Odor
15:35	5	150	6.13	2.40	7.79	0.58	0.12	0.52	7.5	18.6	Clear	No Odor
--	--	--	--	--	--	--	--	--	--	--	--	--
--	--	--	--	--	--	--	--	--	--	--	--	--
--	--	--	--	--	--	--	--	--	--	--	--	--
--	--	--	--	--	--	--	--	--	--	--	--	--
--	--	--	--	--	--	--	--	--	--	--	--	--
--	--	--	--	--	--	--	--	--	--	--	--	--
--	--	--	--	--	--	--	--	--	--	--	--	--

* **Turbidity** < 50 NTU and ±10% or within 1 NTU of a previous reading when <10 NTU

Constituents Sampled	Container	Number	Preservative
1,1-DCE, cis-1,2-DCE, trans-1,2-DCE, PCE, TCE, VC	40 mL Glass	3	HCL
1,4-dioxane	40 mL Glass	3	HCL

Comments

None

Well Casing Volumes

Gallons/Foot — *1" = 0.04* | *1.25" = 0.06* | *1.5" = 0.09* | *2" = 0.16* | *2.5" = 0.26* | *3" = 0.37* | *3.5" = 0.50* | *4" = 0.65* | *6" = 1.47*

Well Information

Well Location:	11775 Boston Post; front yard	Well Locked at Arrival:	yes
Condition of Well:	Good	Well Locked at Departure:	yes
Well Completion:	Flush mount	Lock Functioning:	yes

ARCADIS

SHALLOW LOW-FLOW GROUNDWATER SAMPLING FORM

Project No.	30080642.402.01	Well ID	MW-94S			Date	2-14-22
Project Name/Location		Ford LTP		Weather	18.0 degrees F and Mostly Cloudy. The wind is blowing S at 3.4 mph.		
Measuring Pt. Description	Top of Casing	Screen Setting (ft-bmp)	2.5-12.5	Casing Diameter (in.)	2	Well Material	PVC
Static Water Level (ft-bmp)	6.28	Total Depth (ft-bmp)	12.28	Water Column (ft.)	6.00	Gallons in Well	0.97
		Pump Intake (ft-bmp)	7.78	Purge Method	Low-Flow	Sample Method	Grab
		Well Volumes Purged	0.80				
Sample Time: Label	14:45	Volume Purged	0.78 gallons	Replicate/Code No.	--	Sampled by	Dominic Harmon
Purge Start	14:08						
Purge End	14:50						

Time	Minutes Elapsed between Readings	Flow Rate (mL/min) [100-300 mL/min]	Depth to Water (ft) [± 0.3]	Total Gallons Purged	pH [± 0.1]	Cond. (mS/cm) [± 3%]	Turbidity (NTU) [± 10%*]	DO (mg/L) [± 10%]	Temp. (°C) [± 3%]	Redox (mV) [± 10mV]	Appearance	
											Color	Odor
14:10	0	100	6.28	0.00	7.51	0.70	0.02	1.66	9.1	131.5	Clear	No Odor
14:15	5	100	6.28	0.13	7.48	0.71	0.02	0.72	9.5	132.6	Clear	No Odor
14:20	5	100	6.28	0.26	7.45	0.71	0.02	0.68	9.3	131.2	Clear	No Odor
14:25	5	100	6.28	0.39	7.45	0.71	0.02	0.58	9.4	130.2	Clear	No Odor
14:30	5	100	6.28	0.52	7.45	0.71	0.02	0.50	9.4	129.5	Clear	No Odor
14:35	5	100	6.28	0.65	7.46	0.71	0.02	0.49	9.5	128.0	Clear	No Odor
14:40	5	100	6.28	0.78	7.44	0.71	0.02	0.51	9.4	127.6	Clear	No Odor
--	--	--	--	--	--	--	--	--	--	--	--	--
--	--	--	--	--	--	--	--	--	--	--	--	--
--	--	--	--	--	--	--	--	--	--	--	--	--
--	--	--	--	--	--	--	--	--	--	--	--	--
--	--	--	--	--	--	--	--	--	--	--	--	--
--	--	--	--	--	--	--	--	--	--	--	--	--
--	--	--	--	--	--	--	--	--	--	--	--	--
--	--	--	--	--	--	--	--	--	--	--	--	--
--	--	--	--	--	--	--	--	--	--	--	--	--
--	--	--	--	--	--	--	--	--	--	--	--	--
--	--	--	--	--	--	--	--	--	--	--	--	--
--	--	--	--	--	--	--	--	--	--	--	--	--

* **Turbidity** < 50 NTU and ±10% or within 1 NTU of a previous reading when <10 NTU

Constituents Sampled	Container	Number	Preservative
1,1-DCE, cis-1,2-DCE, trans-1,2-DCE, PCE, TCE, VC	40 mL Glass	3	HCL
1,4-dioxane	40 mL Glass	3	HCL

Comments

None

Well Casing Volumes

Gallons/Foot — *1" = 0.04* | *1.25" = 0.06* | *1.5" = 0.09* | *2" = 0.16* | *2.5" = 0.26* | *3" = 0.37* | *3.5" = 0.50* | *4" = 0.65* | *6" = 1.47*

Well Information

Well Location:	11680 Boston Post; front yard	Well Locked at Arrival:	yes
Condition of Well:	Good	Well Locked at Departure:	yes
Well Completion:	Flush mount	Lock Functioning:	yes

ARCADIS

SHALLOW LOW-FLOW GROUNDWATER SAMPLING FORM

Project No.	30080642.402.01	Well ID	MW-95S			Date	2-21-22
Project Name/Location		Ford LTP		Weather	39.9 degrees F and Mostly Cloudy. The wind is blowing E/NE at 5.8 mph.		
Measuring Pt. Description	Top of Casing	Screen Setting (ft-bmp)	2.5-12.5	Casing Diameter (in.)	2	Well Material	PVC
Static Water Level (ft-bmp)	3.27	Total Depth (ft-bmp)	12.00	Water Column (ft.)	8.73	Gallons in Well	1.42
		Pump Intake (ft-bmp)	4.77	Purge Method	Low-Flow	Sample Method	Grab
		Well Volumes Purged	0.72				
Sample Time: Label	12:21	Volume Purged	1.02 gallons	Replicate/Code No.	--	Sampled by	Gary Schafer
Purge Start	11:47						
Purge End	12:29						

Time	Minutes Elapsed between Readings	Flow Rate (mL/min) [100-300 mL/min]	Depth to Water (ft) [± 0.3]	Total Gallons Purged	pH [± 0.1]	Cond. (mS/cm) [± 3%]	Turbidity (NTU) [± 10%*]	DO (mg/L) [± 10%]	Temp. (°C) [± 3%]	Redox (mV) [± 10mV]	Appearance	
											Color	Odor
11:50	0	130	3.30	0.00	7.09	3.61	11.80	1.81	7.5	51.3	Clear, Small White Particulates	No Odor
11:55	5	130	3.30	0.17	7.12	3.31	6.84	1.95	7.4	27.6	Clear, Small White Particulates	No Odor
12:00	5	130	3.30	0.34	7.12	3.16	6.34	2.92	7.3	12.7	Clear, Small White Particulates	No Odor
12:05	5	130	3.30	0.51	7.14	3.07	4.92	4.20	7.1	2.6	Clear, Small White Particulates	No Odor
12:10	5	130	3.30	0.68	7.14	3.06	3.57	4.40	7.0	-1.4	Clear	No Odor
12:15	5	130	3.30	0.85	7.15	3.05	2.98	4.42	7.0	-4.3	Clear	No Odor
12:20	5	130	3.30	1.02	7.15	3.03	2.06	4.50	7.1	-7.4	Clear	No Odor
--	--	--	--	--	--	--	--	--	--	--	--	--
--	--	--	--	--	--	--	--	--	--	--	--	--
--	--	--	--	--	--	--	--	--	--	--	--	--
--	--	--	--	--	--	--	--	--	--	--	--	--
--	--	--	--	--	--	--	--	--	--	--	--	--
--	--	--	--	--	--	--	--	--	--	--	--	--
--	--	--	--	--	--	--	--	--	--	--	--	--
--	--	--	--	--	--	--	--	--	--	--	--	--
--	--	--	--	--	--	--	--	--	--	--	--	--
--	--	--	--	--	--	--	--	--	--	--	--	--
--	--	--	--	--	--	--	--	--	--	--	--	--
--	--	--	--	--	--	--	--	--	--	--	--	--

* **Turbidity** < 50 NTU and ±10% or within 1 NTU of a previous reading when <10 NTU

Constituents Sampled	Container	Number	Preservative
1,1-DCE, cis-1,2-DCE, trans-1,2-DCE, PCE, TCE, VC	40 mL Glass	3	HCL
1,4-dioxane	40 mL Glass	3	HCL

Comments

None

Well Casing Volumes

Gallons/Foot — *1" = 0.04* | *1.25" = 0.06* | *1.5" = 0.09* | *2" = 0.16* | *2.5" = 0.26* | *3" = 0.37* | *3.5" = 0.50* | *4" = 0.65* | *6" = 1.47*

Well Information

Well Location:	12131 Boston Post; back yard	Well Locked at Arrival:	yes
Condition of Well:	Good	Well Locked at Departure:	yes
Well Completion:	Flush mount	Lock Functioning:	yes

ARCADIS

SHALLOW LOW-FLOW GROUNDWATER SAMPLING FORM

Project No.	30080642.402.01	Well ID	MW-103S			Date	3-1-22
Project Name/Location		Ford LTP		Weather	51.1 degrees F and Cloudy.		
Measuring Pt. Description	Top of Casing	Screen Setting (ft-bmp)	2-7	Casing Diameter (in.)	2	Well Material	PVC
Static Water Level (ft-bmp)	2.75	Total Depth (ft-bmp)	6.72	Water Column (ft.)	3.97	Gallons in Well	0.65
		Pump Intake (ft-bmp)	4.25	Purge Method	Low-Flow	Sample Method	Grab
		Well Volumes Purged	1.94				
Sample Time: Label	14:11	Volume Purged	1.26 gallons	Replicate/Code No.	--	Sampled by	Gary Schafer
Purge Start	13:33						
Purge End	14:20						

Time	Minutes Elapsed between Readings	Flow Rate (mL/min) [100-300 mL/min]	Depth to Water (ft) [± 0.3]	Total Gallons Purged	pH [± 0.1]	Cond. (mS/cm) [± 3%]	Turbidity (NTU) [± 10%*]	DO (mg/L) [± 10%]	Temp. (°C) [± 3%]	Redox (mV) [± 10mV]	Appearance	
											Color	Odor
13:35	0	135	2.78	0.00	7.22	1.00	4.44	2.77	5.6	95.0	Clear	No Odor
13:40	5	135	2.78	0.18	7.23	0.99	1.95	1.26	5.6	77.6	Clear	No Odor
13:45	5	135	2.78	0.36	7.24	0.98	1.49	0.65	5.7	47.3	Clear	No Odor
13:50	5	135	2.78	0.54	7.24	0.97	2.67	0.50	5.6	34.1	Clear	No Odor
13:55	5	135	2.78	0.72	7.25	0.96	1.55	0.48	5.5	26.4	Clear	No Odor
14:00	5	135	2.78	0.90	7.25	0.96	1.75	0.44	5.5	19.0	Clear	No Odor
14:05	5	135	2.78	1.08	7.26	0.96	0.77	0.43	5.6	15.0	Clear	No Odor
14:10	5	135	2.78	1.26	7.27	0.96	0.67	0.34	5.6	14.1	Clear	No Odor
--	--	--	--	--	--	--	--	--	--	--	--	--
--	--	--	--	--	--	--	--	--	--	--	--	--
--	--	--	--	--	--	--	--	--	--	--	--	--
--	--	--	--	--	--	--	--	--	--	--	--	--
--	--	--	--	--	--	--	--	--	--	--	--	--
--	--	--	--	--	--	--	--	--	--	--	--	--
--	--	--	--	--	--	--	--	--	--	--	--	--
--	--	--	--	--	--	--	--	--	--	--	--	--
--	--	--	--	--	--	--	--	--	--	--	--	--
--	--	--	--	--	--	--	--	--	--	--	--	--
--	--	--	--	--	--	--	--	--	--	--	--	--
--	--	--	--	--	--	--	--	--	--	--	--	--

* **Turbidity** < 50 NTU and ±10% or within 1 NTU of a previous reading when <10 NTU

Constituents Sampled	Container	Number	Preservative
1,1-DCE, cis-1,2-DCE, trans-1,2-DCE, PCE, TCE, VC	40 mL Glass	3	HCL
1,4-dioxane	40 mL Glass	3	HCL

Comments

None

Well Casing Volumes

Gallons/Foot — *1" = 0.04* | *1.25" = 0.06* | *1.5" = 0.09* | *2" = 0.16* | *2.5" = 0.26* | *3" = 0.37* | *3.5" = 0.50* | *4" = 0.65* | *6" = 1.47*

Well Information

Well Location:	34424 Capitol; back yard	Well Locked at Arrival:	yes
Condition of Well:	Good	Well Locked at Departure:	yes
Well Completion:	Flush mount	Lock Functioning:	yes

ARCADIS

SHALLOW LOW-FLOW GROUNDWATER SAMPLING FORM

Project No.	30080642.402.01	Well ID	MW-104S			Date	2-8-22
Project Name/Location		Ford LTP		Weather	21.9 degrees F and Haze. The wind is blowing SW at 6.9 mph.		
Measuring Pt. Description	Top of Casing	Screen Setting (ft-bmp)	9-14	Casing Diameter (in.)	2	Well Material	PVC
Static Water Level (ft-bmp)	11.32	Total Depth (ft-bmp)	14.18	Water Column (ft.)	2.86	Gallons in Well	0.46
		Pump Intake (ft-bmp)	12.82	Purge Method	Low-Flow	Sample Method	Grab
		Well Volumes Purged	2.61				
Sample Time: Label	11:51	Volume Purged	1.2 gallons	Replicate/Code No.	--	Sampled by	Gary Schafer
Purge Start	11:17						
Purge End	12:03						

Time	Minutes Elapsed between Readings	Flow Rate (mL/min) [100-300 mL/min]	Depth to Water (ft) [± 0.3]	Total Gallons Purged	pH [± 0.1]	Cond. (mS/cm) [± 3%]	Turbidity (NTU) [± 10%*]	DO (mg/L) [± 10%]	Temp. (°C) [± 3%]	Redox (mV) [± 10mV]	Appearance	
											Color	Odor
11:20	0	150	11.40	0.00	8.15	0.26	8.95	8.04	10.0	85.8	Clear	No Odor
11:25	5	150	11.41	0.20	8.17	0.25	2.93	7.49	10.1	82.0	Clear	No Odor
11:30	5	150	11.41	0.40	8.20	0.25	2.17	7.35	10.0	81.6	Clear	No Odor
11:35	5	150	11.41	0.60	8.19	0.25	2.17	7.22	10.1	81.0	Clear	No Odor
11:40	5	150	11.41	0.80	8.21	0.25	2.04	7.05	10.1	80.6	Clear	No Odor
11:45	5	150	11.42	1.00	8.21	0.25	2.56	6.98	10.2	80.0	Clear	No Odor
11:50	5	150	11.42	1.20	8.21	0.25	0.07	6.90	10.1	79.7	Clear	No Odor
--	--	--	--	--	--	--	--	--	--	--	--	--
--	--	--	--	--	--	--	--	--	--	--	--	--
--	--	--	--	--	--	--	--	--	--	--	--	--
--	--	--	--	--	--	--	--	--	--	--	--	--
--	--	--	--	--	--	--	--	--	--	--	--	--
--	--	--	--	--	--	--	--	--	--	--	--	--
--	--	--	--	--	--	--	--	--	--	--	--	--
--	--	--	--	--	--	--	--	--	--	--	--	--
--	--	--	--	--	--	--	--	--	--	--	--	--
--	--	--	--	--	--	--	--	--	--	--	--	--
--	--	--	--	--	--	--	--	--	--	--	--	--
--	--	--	--	--	--	--	--	--	--	--	--	--

* **Turbidity** < 50 NTU and ±10% or within 1 NTU of a previous reading when <10 NTU

Constituents Sampled	Container	Number	Preservative
1,1-DCE, cis-1,2-DCE, trans-1,2-DCE, PCE, TCE, VC	40 mL Glass	3	HCL
1,4-dioxane	40 mL Glass	3	HCL

Comments

None

Well Casing Volumes

Gallons/Foot — *1" = 0.04* | *1.25" = 0.06* | *1.5" = 0.09* | *2" = 0.16* | *2.5" = 0.26* | *3" = 0.37* | *3.5" = 0.50* | *4" = 0.65* | *6" = 1.47*

Well Information

Well Location:	34900 Standish; back yard	Well Locked at Arrival:	yes
Condition of Well:	Good	Well Locked at Departure:	yes
Well Completion:	Flush mount	Lock Functioning:	n/a

ARCADIS

SHALLOW LOW-FLOW GROUNDWATER SAMPLING FORM

Project No.	30080642.402.01	Well ID	MW-109S			Date	2-10-22
Project Name/Location		Ford LTP		Weather		33F cloudy	
Measuring Pt. Description	Top of Casing	Screen Setting (ft-bmp)	2.5-12.5	Casing Diameter (in.)	2	Well Material	PVC
Static Water Level (ft-bmp)	6.33	Total Depth (ft-bmp)	12.31	Water Column (ft.)	5.98	Gallons in Well	0.97
		Pump Intake (ft-bmp)	7.83	Purge Method	Low-Flow	Sample Method	Grab
		Well Volumes Purged	1.07				
Sample Time: Label	11:37	Volume Purged	1.04 gallons	Replicate/Code No.	--	Sampled by	Dominic Harmon
Purge Start	10:53						
Purge End	11:42						

Time	Minutes Elapsed between Readings	Flow Rate (mL/min) [100-300 mL/min]	Depth to Water (ft) [± 0.3]	Total Gallons Purged	pH [± 0.1]	Cond. (mS/cm) [± 3%]	Turbidity (NTU) [± 10%*]	DO (mg/L) [± 10%]	Temp. (°C) [± 3%]	Redox (mV) [± 10mV]	Appearance	
											Color	Odor
10:55	0	100	6.33	0.00	7.65	0.22	24.80	1.60	7.6	19.2	Clear	No Odor
11:00	5	100	6.33	0.13	7.44	0.20	21.30	1.29	8.6	22.6	Clear	No Odor
11:05	5	100	6.33	0.26	7.41	0.29	7.19	0.96	8.9	32.7	Clear	No Odor
11:10	5	100	6.33	0.39	7.48	0.61	1.54	0.88	9.1	30.6	Clear	No Odor
11:15	5	100	6.33	0.52	7.41	1.09	2.42	0.68	9.2	34.7	Clear	No Odor
11:20	5	100	6.33	0.65	7.38	1.33	2.56	0.63	9.2	33.0	Clear	No Odor
11:25	5	100	6.33	0.78	7.35	1.57	0.02	0.62	9.1	30.7	Clear	No Odor
11:30	5	100	6.34	0.91	7.34	1.59	1.05	0.60	9.1	29.5	Clear	No Odor
11:35	5	100	6.34	1.04	7.34	1.61	0.05	0.59	9.2	28.9	Clear	No Odor
--	--	--	--	--	--	--	--	--	--	--	--	--
--	--	--	--	--	--	--	--	--	--	--	--	--
--	--	--	--	--	--	--	--	--	--	--	--	--
--	--	--	--	--	--	--	--	--	--	--	--	--
--	--	--	--	--	--	--	--	--	--	--	--	--
--	--	--	--	--	--	--	--	--	--	--	--	--
--	--	--	--	--	--	--	--	--	--	--	--	--
--	--	--	--	--	--	--	--	--	--	--	--	--
--	--	--	--	--	--	--	--	--	--	--	--	--
--	--	--	--	--	--	--	--	--	--	--	--	--
--	--	--	--	--	--	--	--	--	--	--	--	--

* **Turbidity** < 50 NTU and ±10% or within 1 NTU of a previous reading when <10 NTU

Constituents Sampled	Container	Number	Preservative
1,1-DCE, cis-1,2-DCE, trans-1,2-DCE, PCE, TCE, VC	40 mL Glass	3	HCL
1,4-dioxane	40 mL Glass	3	HCL

Comments

None

Well Casing Volumes

Gallons/Foot — *1" = 0.04* | *1.25" = 0.06* | *1.5" = 0.09* | *2" = 0.16* | *2.5" = 0.26* | *3" = 0.37* | *3.5" = 0.50* | *4" = 0.65* | *6" = 1.47*

Well Information

Well Location:	34990 Beacon; Side yard	Well Locked at Arrival:	yes
Condition of Well:	Good	Well Locked at Departure:	yes
Well Completion:	Flush mount	Lock Functioning:	n/a

ARCADIS

SHALLOW LOW-FLOW GROUNDWATER SAMPLING FORM

Project No.	30080642.402.01	Well ID	MW-110S			Date	2-7-22
Project Name/Location		Ford LTP		Weather	30.9 degrees F and Cloudy. The wind is blowing W/SW at 17.2 mph.		
Measuring Pt. Description	Top of Casing	Screen Setting (ft-bmp)	8-13	Casing Diameter (in.)	2	Well Material	PVC
Static Water Level (ft-bmp)	9.91	Total Depth (ft-bmp)	12.63	Water Column (ft.)	2.72	Gallons in Well	0.44
		Pump Intake (ft-bmp)	11.41	Purge Method	Low-Flow	Sample Method	Grab
		Well Volumes Purged	2.70				
Sample Time: Label	14:31	Volume Purged	1.19 gallons	Replicate/Code No.	--	Sampled by	Gary Schafer
Purge Start	13:53						
Purge End	14:45						

Time	Minutes Elapsed between Readings	Flow Rate (mL/min) [100-300 mL/min]	Depth to Water (ft) [± 0.3]	Total Gallons Purged	pH [± 0.1]	Cond. (mS/cm) [± 3%]	Turbidity (NTU) [± 10%*]	DO (mg/L) [± 10%]	Temp. (°C) [± 3%]	Redox (mV) [± 10mV]	Appearance	
											Color	Odor
13:55	0	125	9.98	0.00	7.84	0.41	0.02	8.17	10.3	71.9	Clear	No Odor
14:00	5	125	9.99	0.17	7.85	0.40	3.69	7.58	10.1	67.1	Clear	No Odor
14:05	5	125	10.00	0.34	7.85	0.40	2.42	7.32	10.1	65.0	Clear	No Odor
14:10	5	125	10.00	0.51	7.85	0.40	1.65	7.36	10.1	65.0	Clear	No Odor
14:15	5	125	10.00	0.68	7.85	0.40	1.37	7.23	10.0	63.6	Clear	No Odor
14:20	5	125	10.00	0.85	7.85	0.40	3.59	7.22	9.9	62.6	Clear	No Odor
14:25	5	125	10.00	1.02	7.85	0.40	2.98	7.28	10.0	62.4	Clear	No Odor
14:30	5	125	10.00	1.19	7.85	0.40	1.72	7.23	10.0	61.7	Clear	No Odor
--	--	--	--	--	--	--	--	--	--	--	--	--
--	--	--	--	--	--	--	--	--	--	--	--	--
--	--	--	--	--	--	--	--	--	--	--	--	--
--	--	--	--	--	--	--	--	--	--	--	--	--
--	--	--	--	--	--	--	--	--	--	--	--	--
--	--	--	--	--	--	--	--	--	--	--	--	--
--	--	--	--	--	--	--	--	--	--	--	--	--
--	--	--	--	--	--	--	--	--	--	--	--	--
--	--	--	--	--	--	--	--	--	--	--	--	--
--	--	--	--	--	--	--	--	--	--	--	--	--
--	--	--	--	--	--	--	--	--	--	--	--	--

* **Turbidity** < 50 NTU and ±10% or within 1 NTU of a previous reading when <10 NTU

Constituents Sampled	Container	Number	Preservative
1,1-DCE, cis-1,2-DCE, trans-1,2-DCE, PCE, TCE, VC	40 mL Glass	3	HCL
1,4-dioxane	40 mL Glass	3	HCL

Comments

None

Well Casing Volumes

Gallons/Foot					
	1" = 0.04	1.5" = 0.09	2.5" = 0.26	3.5" = 0.50	6" = 1.47
	1.25" = 0.06	2" = 0.16	3" = 0.37	4" = 0.65	

Well Information

Well Location:	34850 Standish; front yard	Well Locked at Arrival:	yes
Condition of Well:	Good	Well Locked at Departure:	yes
Well Completion:	Flush mount	Lock Functioning:	n/a

ARCADIS

SHALLOW LOW-FLOW GROUNDWATER SAMPLING FORM

Project No.	30080642.402.01	Well ID	MW-111S			Date	2-15-22
Project Name/Location		Ford LTP		Weather	23.0 degrees F and Mostly Clear. The wind is blowing SE at 5.8 mph.		
Measuring Pt. Description	Top of Casing	Screen Setting (ft-bmp)	8-13	Casing Diameter (in.)	2	Well Material	PVC
Static Water Level (ft-bmp)	8.42	Total Depth (ft-bmp)	12.75	Water Column (ft.)	4.33	Gallons in Well	0.70
		Pump Intake (ft-bmp)	9.92	Purge Method	Low-Flow	Sample Method	Grab
		Well Volumes Purged	1.37				
Sample Time: Label	11:45	Volume Purged	0.96 gallons	Replicate/Code No.	--	Sampled by	Christian Garrido
Purge Start	11:13						
Purge End	11:51						

Time	Minutes Elapsed between Readings	Flow Rate (mL/min) [100-300 mL/min]	Depth to Water (ft) [± 0.3]	Total Gallons Purged	pH [± 0.1]	Cond. (mS/cm) [± 3%]	Turbidity (NTU) [± 10%*]	DO (mg/L) [± 10%]	Temp. (°C) [± 3%]	Redox (mV) [± 10mV]	Appearance	
											Color	Odor
11:15	0	120	8.40	0.00	7.75	0.47	4.82	2.20	9.2	-16.2	Clear	No Odor
11:20	5	120	8.40	0.16	7.76	0.47	3.81	0.83	9.5	-27.9	Clear	No Odor
11:25	5	120	8.80	0.32	7.75	0.44	0.02	0.57	9.5	-31.7	Clear	No Odor
11:30	5	120	8.80	0.48	7.70	0.42	0.02	0.60	9.5	-33.3	Clear	No Odor
11:35	5	120	8.70	0.64	7.69	0.42	0.02	0.65	9.4	-33.9	Clear	No Odor
11:40	5	120	8.60	0.80	7.68	0.42	0.02	0.69	9.5	-34.6	Clear	No Odor
11:45	5	120	8.60	0.96	7.67	0.41	0.02	0.70	9.5	-34.9	Clear	No Odor
--	--	--	--	--	--	--	--	--	--	--	--	--
--	--	--	--	--	--	--	--	--	--	--	--	--
--	--	--	--	--	--	--	--	--	--	--	--	--
--	--	--	--	--	--	--	--	--	--	--	--	--
--	--	--	--	--	--	--	--	--	--	--	--	--
--	--	--	--	--	--	--	--	--	--	--	--	--
--	--	--	--	--	--	--	--	--	--	--	--	--
--	--	--	--	--	--	--	--	--	--	--	--	--
--	--	--	--	--	--	--	--	--	--	--	--	--
--	--	--	--	--	--	--	--	--	--	--	--	--
--	--	--	--	--	--	--	--	--	--	--	--	--
--	--	--	--	--	--	--	--	--	--	--	--	--

* **Turbidity** < 50 NTU and ±10% or within 1 NTU of a previous reading when <10 NTU

Constituents Sampled	Container	Number	Preservative
1,1-DCE, cis-1,2-DCE, trans-1,2-DCE, PCE, TCE, VC	40 mL Glass	3	HCL
1,4-dioxane	40 mL Glass	3	HCL

Comments

None

Well Casing Volumes

Gallons/Foot					
	1" = 0.04	1.5" = 0.09	2.5" = 0.26	3.5" = 0.50	6" = 1.47
	1.25" = 0.06	2" = 0.16	3" = 0.37	4" = 0.65	

Well Information

Well Location:	12051 Stark; front yard	Well Locked at Arrival:	yes
Condition of Well:	Good	Well Locked at Departure:	yes
Well Completion:	Flush mount	Lock Functioning:	yes

ARCADIS

SHALLOW LOW-FLOW GROUNDWATER SAMPLING FORM

Project No.	30080642.402.01	Well ID	MW-112S			Date	2-10-22
Project Name/Location		Ford LTP		Weather	33.1 degrees F and Cloudy. The wind is blowing W at 6.9 mph.		
Measuring Pt. Description	Top of Casing	Screen Setting (ft-bmp)	2.5-12.5	Casing Diameter (in.)	2	Well Material	PVC
Static Water Level (ft-bmp)	7.86	Total Depth (ft-bmp)	11.65	Water Column (ft.)	3.79	Gallons in Well	0.62
		Pump Intake (ft-bmp)	9.36	Purge Method	Low-Flow	Sample Method	Grab
		Well Volumes Purged	2.58				
Sample Time: Label	10:06	Volume Purged	1.6 gallons	Replicate/Code No.	--	Sampled by	Gary Schafer
Purge Start	9:22						
Purge End	10:13						

Time	Minutes Elapsed between Readings	Flow Rate (mL/min) [100-300 mL/min]	Depth to Water (ft) [± 0.3]	Total Gallons Purged	pH [± 0.1]	Cond. (mS/cm) [± 3%]	Turbidity (NTU) [± 10%*]	DO (mg/L) [± 10%]	Temp. (°C) [± 3%]	Redox (mV) [± 10mV]	Appearance	
											Color	Odor
9:25	0	150	7.89	0.00	7.12	0.66	9.86	6.68	9.6	140.3	Clear, Small Orange Particulates	No Odor
9:30	5	150	7.90	0.20	7.17	0.62	17.10	5.66	9.6	135.8	Clear, Small Orange Particulates	No Odor
9:35	5	150	7.90	0.40	7.20	0.61	15.90	7.14	9.6	134.8	Clear, Small Orange Particulates	No Odor
9:40	5	150	7.90	0.60	7.22	0.60	9.49	6.99	9.6	133.5	Clear, Small Orange Particulates	No Odor
9:45	5	150	7.90	0.80	7.25	0.60	6.91	6.92	9.5	132.4	Clear	No Odor
9:50	5	150	7.90	1.00	7.25	0.60	7.21	6.70	9.5	131.7	Clear	No Odor
9:55	5	150	7.90	1.20	7.25	0.60	4.19	6.69	9.5	131.5	Clear	No Odor
10:00	5	150	7.90	1.40	7.29	0.60	3.24	6.54	9.6	130.9	Clear	No Odor
10:05	5	150	7.90	1.60	7.29	0.60	2.16	6.40	9.5	130.5	Clear	No Odor
--	--	--	--	--	--	--	--	--	--	--	--	--
--	--	--	--	--	--	--	--	--	--	--	--	--
--	--	--	--	--	--	--	--	--	--	--	--	--
--	--	--	--	--	--	--	--	--	--	--	--	--
--	--	--	--	--	--	--	--	--	--	--	--	--
--	--	--	--	--	--	--	--	--	--	--	--	--
--	--	--	--	--	--	--	--	--	--	--	--	--
--	--	--	--	--	--	--	--	--	--	--	--	--
--	--	--	--	--	--	--	--	--	--	--	--	--
--	--	--	--	--	--	--	--	--	--	--	--	--
--	--	--	--	--	--	--	--	--	--	--	--	--

* **Turbidity** < 50 NTU and ±10% or within 1 NTU of a previous reading when <10 NTU

Constituents Sampled	Container	Number	Preservative
1,1-DCE, cis-1,2-DCE, trans-1,2-DCE, PCE, TCE, VC	40 mL Glass	3	HCL
1,4-dioxane	40 mL Glass	3	HCL

Comments

None

Well Casing Volumes

Gallons/Foot — *1" = 0.04* | *1.25" = 0.06* | *1.5" = 0.09* | *2" = 0.16* | *2.5" = 0.26* | *3" = 0.37* | *3.5" = 0.50* | *4" = 0.65* | *6" = 1.47*

Well Information

Well Location:	Private property: 34935 Wadsworth, front yard,next to fence gate	Well Locked at Arrival:	yes
Condition of Well:	Good	Well Locked at Departure:	yes
Well Completion:	Flush mount	Lock Functioning:	n/a

ARCADIS

SHALLOW LOW-FLOW GROUNDWATER SAMPLING FORM

Project No.	30080642.402.01	Well ID	MW-115S			Date	2-23-22
Project Name/Location		Ford LTP		Weather	26.1 degrees F and Light Snow.		
Measuring Pt. Description	Top of Casing	Screen Setting (ft-bmp)	2.5-12.5	Casing Diameter (in.)	2	Well Material	PVC
Static Water Level (ft-bmp)	3.50	Total Depth (ft-bmp)	12.50	Water Column (ft.)	9.00	Gallons in Well	1.46
		Pump Intake (ft-bmp)	5.00	Purge Method	Low-Flow	Sample Method	Grab
		Well Volumes Purged	1.11				
Sample Time: Label	11:16	Volume Purged	1.62 gallons	Replicate/Code No.	DUP-09	Sampled by	Gary Schafer
Purge Start	10:27						
Purge End	11:25						

Time	Minutes Elapsed between Readings	Flow Rate (mL/min) [100-300 mL/min]	Depth to Water (ft) [± 0.3]	Total Gallons Purged	pH [± 0.1]	Cond. (mS/cm) [± 3%]	Turbidity (NTU) [± 10%*]	DO (mg/L) [± 10%]	Temp. (°C) [± 3%]	Redox (mV) [± 10mV]	Appearance	
											Color	Odor
10:30	0	135	3.52	0.00	7.41	1.87	9.66	1.53	7.6	6.2	Clear	No Odor
10:35	5	135	3.52	0.18	7.43	1.82	8.14	0.63	7.4	-7.1	Clear, Small Orange Particulates	No Odor
10:40	5	135	3.52	0.36	7.44	1.83	10.40	0.43	7.4	-14.9	Clear, Small Orange Particulates	No Odor
10:45	5	135	3.52	0.54	7.44	1.86	9.33	0.37	7.4	-20.5	Clear, Small Orange Particulates	No Odor
10:50	5	135	3.52	0.72	7.44	1.89	7.01	0.33	7.5	-24.8	Clear, Small Orange Particulates	No Odor
10:55	5	135	3.52	0.90	7.44	1.91	8.49	0.30	7.5	-28.5	Clear	No Odor
11:00	5	135	3.52	1.08	7.44	1.95	6.82	0.34	7.5	-32.0	Clear	No Odor
11:05	5	135	3.52	1.26	7.44	1.96	4.74	0.30	7.5	-34.2	Clear	No Odor
11:10	5	135	3.52	1.44	7.44	1.97	4.43	0.28	7.5	-36.5	Clear	No Odor
11:15	5	135	3.52	1.62	7.44	1.97	3.54	0.27	7.6	-38.6	Clear	No Odor
--	--	--	--	--	--	--	--	--	--	--	--	--
--	--	--	--	--	--	--	--	--	--	--	--	--
--	--	--	--	--	--	--	--	--	--	--	--	--
--	--	--	--	--	--	--	--	--	--	--	--	--
--	--	--	--	--	--	--	--	--	--	--	--	--
--	--	--	--	--	--	--	--	--	--	--	--	--
--	--	--	--	--	--	--	--	--	--	--	--	--
--	--	--	--	--	--	--	--	--	--	--	--	--
--	--	--	--	--	--	--	--	--	--	--	--	--

* **Turbidity** < 50 NTU and ±10% or within 1 NTU of a previous reading when <10 NTU

Constituents Sampled	Container	Number	Preservative
1,1-DCE, cis-1,2-DCE, trans-1,2-DCE, PCE, TCE, VC	40 mL Glass	6	HCL
1,4-dioxane	40 mL Glass	6	HCL

Comments

None

Well Casing Volumes

Gallons/Foot					
	1" = 0.04	1.5" = 0.09	2.5" = 0.26	3.5" = 0.50	6" = 1.47
	1.25" = 0.06	2" = 0.16	3" = 0.37	4" = 0.65	

Well Information

Well Location:	12070 Boston Post; front yard	Well Locked at Arrival:	yes
Condition of Well:	Good	Well Locked at Departure:	yes
Well Completion:	Flush mount	Lock Functioning:	yes

ARCADIS

SHALLOW LOW-FLOW GROUNDWATER SAMPLING FORM

Project No.	30080642.402.01	Well ID	MW-116S			Date	2-10-22
Project Name/Location		Ford LTP		Weather	32.0 degrees F and Cloudy and Windy. The wind is blowing W at 19.7 mph.		
Measuring Pt. Description	Top of Casing	Screen Setting (ft-bmp)	3-13	Casing Diameter (in.)	2	Well Material	PVC
Static Water Level (ft-bmp)	9.00	Total Depth (ft-bmp)	12.80	Water Column (ft.)	3.80	Gallons in Well	0.62
		Pump Intake (ft-bmp)	10.50	Purge Method	Low-Flow	Sample Method	Grab
		Well Volumes Purged	3.23				
Sample Time: Label	14:11	Volume Purged	2 gallons	Replicate/Code No.	--	Sampled by	Gary Schafer
Purge Start	13:17						
Purge End	14:19						

Time	Minutes Elapsed between Readings	Flow Rate (mL/min) [100-300 mL/min]	Depth to Water (ft) [± 0.3]	Total Gallons Purged	pH [± 0.1]	Cond. (mS/cm) [± 3%]	Turbidity (NTU) [± 10%*]	DO (mg/L) [± 10%]	Temp. (°C) [± 3%]	Redox (mV) [± 10mV]	Appearance	
											Color	Odor
13:20	0	150	9.05	0.00	7.73	0.21	28.40	10.59	9.6	84.2	Clear	No Odor
13:25	5	150	9.05	0.20	7.78	0.21	13.80	7.26	9.5	74.8	Clear, Small Black Particulates	No Odor
13:30	5	150	9.05	0.40	7.81	0.21	10.70	6.27	9.4	72.1	Clear, Small Black Particulates	No Odor
13:35	5	150	9.05	0.60	7.83	0.21	11.20	5.72	9.4	69.5	Clear, Small Black Particulates	No Odor
13:40	5	150	9.05	0.80	7.85	0.21	6.37	5.20	9.6	68.9	Clear	No Odor
13:45	5	150	9.05	1.00	7.87	0.21	5.27	4.71	9.6	68.8	Clear	No Odor
13:50	5	150	9.05	1.20	7.87	0.21	4.45	4.68	9.5	67.7	Clear	No Odor
13:55	5	150	9.05	1.40	7.92	0.21	1.97	3.77	9.5	68.3	Clear	No Odor
14:00	5	150	9.05	1.60	7.94	0.22	0.55	3.48	9.4	68.3	Clear	No Odor
14:05	5	150	9.05	1.80	7.96	0.22	0.88	3.24	9.4	68.1	Clear	No Odor
14:10	5	150	9.05	2.00	7.97	0.22	1.24	3.22	9.4	69.4	Clear	No Odor
--	--	--	--	--	--	--	--	--	--	--	--	--
--	--	--	--	--	--	--	--	--	--	--	--	--
--	--	--	--	--	--	--	--	--	--	--	--	--
--	--	--	--	--	--	--	--	--	--	--	--	--
--	--	--	--	--	--	--	--	--	--	--	--	--
--	--	--	--	--	--	--	--	--	--	--	--	--
--	--	--	--	--	--	--	--	--	--	--	--	--
--	--	--	--	--	--	--	--	--	--	--	--	--
--	--	--	--	--	--	--	--	--	--	--	--	--

* **Turbidity** < 50 NTU and ±10% or within 1 NTU of a previous reading when <10 NTU

Constituents Sampled	Container	Number	Preservative
1,1-DCE, cis-1,2-DCE, trans-1,2-DCE, PCE, TCE, VC	40 mL Glass	3	HCL
1,4-dioxane	40 mL Glass	3	HCL

Comments

None

Well Casing Volumes

Gallons/Foot — *1" = 0.04* | *1.25" = 0.06* | *1.5" = 0.09* | *2" = 0.16* | *2.5" = 0.26* | *3" = 0.37* | *3.5" = 0.50* | *4" = 0.65* | *6" = 1.47*

Well Information

Well Location:	Private property:34851 Wadsworth, back yard, next to deck	Well Locked at Arrival:	yes
Condition of Well:	Good	Well Locked at Departure:	yes
Well Completion:	Flush mount	Lock Functioning:	n/a

ARCADIS

SHALLOW LOW-FLOW GROUNDWATER SAMPLING FORM

Project No.	30080642.402.01	Well ID	MW-117S			Date	2-21-22
Project Name/Location	Ford LTP			Weather	46.9 degrees F and Mostly Cloudy. The wind is blowing SE at 8.1 mph.		
Measuring Pt. Description	Top of Casing	Screen Setting (ft-bmp)	2.5-12.5	Casing Diameter (in.)	2	Well Material	PVC
Static Water Level (ft-bmp)	5.05	Total Depth (ft-bmp)	12.40	Water Column (ft.)	7.35	Gallons in Well	1.19
		Pump Intake (ft-bmp)	6.55	Purge Method	Low-Flow	Sample Method	Grab
		Well Volumes Purged	1.71				
Sample Time: Label	16:21	Volume Purged	2.04 gallons	Replicate/Code No.	--	Sampled by	Gary Schafer
Purge Start	15:17						
Purge End	16:29						

Time	Minutes Elapsed between Readings	Flow Rate (mL/min) [100-300 mL/min]	Depth to Water (ft) [± 0.3]	Total Gallons Purged	pH [± 0.1]	Cond. (mS/cm) [± 3%]	Turbidity (NTU) [± 10%*]	DO (mg/L) [± 10%]	Temp. (°C) [± 3%]	Redox (mV) [± 10mV]	Appearance	
											Color	Odor
15:20	0	125	6.05	0.00	7.42	1.77	33.60	1.90	9.0	-26.5	Small Orange Particulates, Turbid	No Odor
15:25	5	125	6.05	0.17	7.43	1.76	34.70	0.62	9.0	-33.3	Small Orange Particulates, Turbid	No Odor
15:30	5	125	6.05	0.34	7.44	1.75	22.40	0.42	9.0	-37.2	Small Orange Particulates, Turbid	No Odor
15:35	5	125	6.05	0.51	7.45	1.74	23.30	0.36	9.0	-39.4	Small Orange Particulates, Turbid	No Odor
15:40	5	125	6.05	0.68	7.45	1.73	19.20	0.38	9.0	-40.8	Small Orange Particulates, Turbid	No Odor
15:45	5	125	6.05	0.85	7.45	1.74	16.70	0.29	9.0	-41.4	Clear, Small Orange Particulates	No Odor
15:50	5	125	6.05	1.02	7.45	1.47	14.50	27.00	9.0	-41.2	Clear, Small Orange Particulates	No Odor
15:55	5	125	6.05	1.19	7.45	1.79	6.22	0.28	9.1	-41.8	Clear	No Odor
16:00	5	125	6.05	1.36	7.43	1.83	5.53	0.27	9.1	-44.2	Clear	No Odor
16:05	5	125	6.05	1.53	7.43	1.80	5.01	0.26	9.1	-44.5	Clear	No Odor
16:10	5	125	6.05	1.70	7.43	1.88	3.75	0.25	9.1	-45.8	Clear	No Odor
16:15	5	125	6.05	1.87	7.42	1.89	2.40	0.24	9.2	-47.2	Clear	No Odor
16:20	5	125	6.05	2.04	7.43	1.90	1.43	0.24	9.2	-42.1	Clear	No Odor
--	--	--	--	--	--	--	--	--	--	--	--	--
--	--	--	--	--	--	--	--	--	--	--	--	--
--	--	--	--	--	--	--	--	--	--	--	--	--
--	--	--	--	--	--	--	--	--	--	--	--	--
--	--	--	--	--	--	--	--	--	--	--	--	--
--	--	--	--	--	--	--	--	--	--	--	--	--
--	--	--	--	--	--	--	--	--	--	--	--	--

* **Turbidity** < 50 NTU and ±10% or within 1 NTU of a previous reading when <10 NTU

Constituents Sampled	Container	Number	Preservative
1,1-DCE, cis-1,2-DCE, trans-1,2-DCE, PCE, TCE, VC	40 mL Glass	3	HCL
1,4-dioxane	40 mL Glass	3	HCL

Comments

None

Well Casing Volumes

Gallons/Foot — *1" = 0.04* — *1.25" = 0.06* — *1.5" = 0.09* — *2" = 0.16* — *2.5" = 0.26* — *3" = 0.37* — *3.5" = 0.50* — *4" = 0.65* — *6" = 1.47*

Well Information

Well Location:	12089 Boston Post; side yard	Well Locked at Arrival:	yes
Condition of Well:	Good	Well Locked at Departure:	yes
Well Completion:	Flush mount	Lock Functioning:	yes

ARCADIS

SHALLOW LOW-FLOW GROUNDWATER SAMPLING FORM

Project No.	30080642.402.01	Well ID	MW-118S			Date	2-21-22
Project Name/Location		Ford LTP		Weather	45.0 degrees F and Mostly Cloudy. The wind is blowing E at 4.7 mph.		
Measuring Pt. Description	Top of Casing	Screen Setting (ft-bmp)	2.5-12.5	Casing Diameter (in.)	2	Well Material	PVC
Static Water Level (ft-bmp)	4.68	Total Depth (ft-bmp)	12.40	Water Column (ft.)	7.72	Gallons in Well	1.25
		Pump Intake (ft-bmp)	6.18	Purge Method	Low-Flow	Sample Method	Grab
		Well Volumes Purged	1.63				
Sample Time: Label	14:41	Volume Purged	2.04 gallons	Replicate/Code No.	--	Sampled by	Gary Schafer
Purge Start	13:37						
Purge End	14:49						

Time	Minutes Elapsed between Readings	Flow Rate (mL/min) [100-300 mL/min]	Depth to Water (ft) [± 0.3]	Total Gallons Purged	pH [± 0.1]	Cond. (mS/cm) [± 3%]	Turbidity (NTU) [± 10%*]	DO (mg/L) [± 10%]	Temp. (°C) [± 3%]	Redox (mV) [± 10mV]	Appearance	
											Color	Odor
13:40	0	125	4.70	0.00	7.34	0.54	5.46	4.44	8.4	5.4	Clear	No Odor
13:45	5	125	4.70	0.17	7.33	0.52	5.94	3.04	8.5	13.6	Clear	No Odor
13:50	5	125	4.70	0.34	7.33	0.53	5.14	2.73	8.5	19.9	Clear	No Odor
13:55	5	125	4.70	0.51	7.33	0.53	4.37	2.70	8.4	22.0	Clear	No Odor
14:00	5	125	4.70	0.68	7.32	0.58	3.08	2.52	8.4	31.3	Clear	No Odor
14:05	5	125	4.70	0.85	7.31	0.64	1.89	2.09	8.4	34.4	Clear	No Odor
14:10	5	125	4.70	1.02	7.31	0.69	1.19	2.07	8.4	37.4	Clear	No Odor
14:15	5	125	4.70	1.19	7.30	0.75	1.09	1.70	8.4	39.3	Clear	No Odor
14:20	5	125	4.70	1.36	7.29	0.82	1.65	1.50	8.5	40.3	Clear	No Odor
14:25	5	125	4.70	1.53	7.30	0.89	1.04	1.48	8.4	41.9	Clear	No Odor
14:30	5	125	4.70	1.70	7.28	0.90	0.88	1.36	8.4	43.1	Clear	No Odor
14:35	5	125	4.70	1.87	7.27	1.06	0.31	1.20	8.4	43.2	Clear	No Odor
14:40	5	125	4.70	2.04	7.27	1.13	0.21	1.27	8.4	42.9	Clear	No Odor
--	--	--	--	--	--	--	--	--	--	--	--	--
--	--	--	--	--	--	--	--	--	--	--	--	--
--	--	--	--	--	--	--	--	--	--	--	--	--
--	--	--	--	--	--	--	--	--	--	--	--	--
--	--	--	--	--	--	--	--	--	--	--	--	--
--	--	--	--	--	--	--	--	--	--	--	--	--
--	--	--	--	--	--	--	--	--	--	--	--	--

* **Turbidity** < 50 NTU and ±10% or within 1 NTU of a previous reading when <10 NTU

Constituents Sampled	Container	Number	Preservative
1,1-DCE, cis-1,2-DCE, trans-1,2-DCE, PCE, TCE, VC	40 mL Glass	3	HCL
1,4-dioxane	40 mL Glass	3	HCL

Comments

4 inches of water covering casing, bailed out water before opening j- plug

Well Casing Volumes

Gallons/Foot					
	1" = 0.04	*1.5" = 0.09*	*2.5" = 0.26*	*3.5" = 0.50*	*6" = 1.47*
	1.25" = 0.06	*2" = 0.16*	*3" = 0.37*	*4" = 0.65*	

Well Information

Well Location:	12124 Boston Post; front yard	Well Locked at Arrival:	yes
Condition of Well:	Good	Well Locked at Departure:	yes
Well Completion:	Flush mount	Lock Functioning:	yes

ARCADIS

SHALLOW LOW-FLOW GROUNDWATER SAMPLING FORM

Project No.	30080642.402.01	Well ID	MW-119S			Date	2-17-22
Project Name/Location	Ford LTP			Weather	33.1 degrees F and Light Rain and Light Snow and Fog/Mist. The wind is blowing N/NE at 15.0 mph.		
Measuring Pt. Description	Top of Casing	Screen Setting (ft-bmp)	2.5-12.5	Casing Diameter (in.)	2	Well Material	PVC
Static Water Level (ft-bmp)	3.83	Total Depth (ft-bmp)	12.30	Water Column (ft.)	8.47	Gallons in Well	1.38
		Pump Intake (ft-bmp)	5.33	Purge Method	Low-Flow	Sample Method	Grab
		Well Volumes Purged	1.48				
Sample Time: Label	12:21	Volume Purged	2.04 gallons	Replicate/Code No.	--	Sampled by	Gary Schafer
Purge Start	11:17						
Purge End	12:29						

Time	Minutes Elapsed between Readings	Flow Rate (mL/min) [100-300 mL/min]	Depth to Water (ft) [± 0.3]	Total Gallons Purged	pH [± 0.1]	Cond. (mS/cm) [± 3%]	Turbidity (NTU) [± 10%*]	DO (mg/L) [± 10%]	Temp. (°C) [± 3%]	Redox (mV) [± 10mV]	Appearance	
											Color	Odor
11:20	0	125	3.85	0.00	7.53	1.08	0.08	2.48	6.6	74.4	Clear	No Odor
11:25	5	125	3.85	0.17	7.53	1.09	1.23	0.66	6.6	61.0	Clear	No Odor
11:30	5	125	3.85	0.34	7.53	1.18	1.46	0.51	6.7	55.9	Clear	No Odor
11:35	5	125	3.85	0.51	7.52	1.34	1.76	0.39	6.9	48.1	Clear	No Odor
11:40	5	125	3.85	0.68	7.52	1.42	1.54	0.37	6.8	44.4	Clear	No Odor
11:45	5	125	3.85	0.85	7.51	1.55	0.02	0.33	7.0	37.7	Clear	No Odor
11:50	5	125	3.85	1.02	7.51	1.60	0.14	0.35	6.9	30.6	Clear	No Odor
11:55	5	125	3.85	1.19	7.51	1.66	0.02	0.34	6.9	20.8	Clear	No Odor
12:00	5	125	3.85	1.36	7.51	1.70	0.02	0.31	6.9	11.0	Clear	No Odor
12:05	5	125	3.85	1.53	7.51	1.71	0.02	0.31	6.9	0.2	Clear	No Odor
12:10	5	125	3.85	1.70	7.51	1.72	0.02	0.32	6.9	-1.1	Clear	No Odor
12:15	5	125	3.85	1.87	7.51	1.78	0.02	0.31	6.9	-16.1	Clear	No Odor
12:20	5	125	3.85	2.04	7.51	1.77	0.02	0.31	6.9	-21.0	Clear	No Odor
--	--	--	--	--	--	--	--	--	--	--	--	--
--	--	--	--	--	--	--	--	--	--	--	--	--
--	--	--	--	--	--	--	--	--	--	--	--	--
--	--	--	--	--	--	--	--	--	--	--	--	--
--	--	--	--	--	--	--	--	--	--	--	--	--
--	--	--	--	--	--	--	--	--	--	--	--	--
--	--	--	--	--	--	--	--	--	--	--	--	--

* **Turbidity** < 50 NTU and ±10% or within 1 NTU of a previous reading when <10 NTU

Constituents Sampled	Container	Number	Preservative
1,1-DCE, cis-1,2-DCE, trans-1,2-DCE, PCE, TCE, VC	40 mL Glass	3	HCL
1,4-dioxane	40 mL Glass	3	HCL

Comments

None

Well Casing Volumes

Gallons/Foot					
	1" = 0.04	1.5" = 0.09	2.5" = 0.26	3.5" = 0.50	6" = 1.47
	1.25" = 0.06	2" = 0.16	3" = 0.37	4" = 0.65	

Well Information

Well Location:	12034 Boston Post; front yard	Well Locked at Arrival:	yes
Condition of Well:	Good	Well Locked at Departure:	yes
Well Completion:	Flush mount	Lock Functioning:	yes

ARCADIS

SHALLOW LOW-FLOW GROUNDWATER SAMPLING FORM

Project No.	30080642.402.01	Well ID	MW-121S			Date	2-16-22
Project Name/Location		Ford LTP		Weather	48.9 degrees F and Cloudy and Windy. The wind is blowing S/SW at 19.7 mph.		
Measuring Pt. Description	Top of Casing	Screen Setting (ft-bmp)	2.5-12.5	Casing Diameter (in.)	2	Well Material	PVC
Static Water Level (ft-bmp)	6.50	Total Depth (ft-bmp)	12.05	Water Column (ft.)	5.55	Gallons in Well	0.90
		Pump Intake (ft-bmp)	8.00	Purge Method	Low-Flow	Sample Method	Grab
		Well Volumes Purged	2.22				
Sample Time: Label	16:26	Volume Purged	2 gallons	Replicate/Code No.	--	Sampled by	Gary Schafer
Purge Start	15:33						
Purge End	16:34						

Time	Minutes Elapsed between Readings	Flow Rate (mL/min) [100-300 mL/min]	Depth to Water (ft) [± 0.3]	Total Gallons Purged	pH [± 0.1]	Cond. (mS/cm) [± 3%]	Turbidity (NTU) [± 10%*]	DO (mg/L) [± 10%]	Temp. (°C) [± 3%]	Redox (mV) [± 10mV]	Appearance	
											Color	Odor
15:35	0	150	6.50	0.00	7.60	0.70	49.10	2.05	9.2	65.5	Cloudy, Small Brown Particulates	No Odor
15:40	5	150	6.50	0.20	7.59	0.69	35.70	0.90	9.3	59.7	Cloudy, Small Brown Particulates	No Odor
15:45	5	150	6.50	0.40	7.59	0.68	23.90	0.58	9.3	53.1	Clear, Small Brown Particulates	No Odor
15:50	5	150	6.50	0.60	7.59	0.67	18.90	0.54	9.3	47.7	Clear, Small Brown Particulates	No Odor
15:55	5	150	6.50	0.80	7.59	0.67	17.60	0.46	9.3	42.8	Clear, Small Brown Particulates	No Odor
16:00	5	150	6.50	1.00	7.59	0.67	11.50	0.42	9.2	39.0	Clear	No Odor
16:05	5	150	6.50	1.20	7.58	0.66	8.54	0.44	9.3	35.1	Clear	No Odor
16:10	5	150	6.50	1.40	7.58	0.66	5.28	0.45	9.4	33.0	Clear	No Odor
16:15	5	150	6.50	1.60	7.58	0.66	4.53	0.38	9.4	31.0	Clear	No Odor
16:20	5	150	6.50	1.80	7.58	0.66	3.49	0.33	9.4	29.3	Clear	No Odor
16:25	5	150	6.50	2.00	7.58	0.66	2.38	0.28	9.4	27.3	Clear	No Odor
--	--	--	--	--	--	--	--	--	--	--	--	--
--	--	--	--	--	--	--	--	--	--	--	--	--
--	--	--	--	--	--	--	--	--	--	--	--	--
--	--	--	--	--	--	--	--	--	--	--	--	--
--	--	--	--	--	--	--	--	--	--	--	--	--
--	--	--	--	--	--	--	--	--	--	--	--	--
--	--	--	--	--	--	--	--	--	--	--	--	--
--	--	--	--	--	--	--	--	--	--	--	--	--
--	--	--	--	--	--	--	--	--	--	--	--	--

* **Turbidity** < 50 NTU and ±10% or within 1 NTU of a previous reading when <10 NTU

Constituents Sampled	Container	Number	Preservative
1,1-DCE, cis-1,2-DCE, trans-1,2-DCE, PCE, TCE, VC	40 mL Glass	3	HCL
1,4-dioxane	40 mL Glass	3	HCL

Comments

None

Well Casing Volumes

Gallons/Foot — *1" = 0.04* | *1.25" = 0.06* | *1.5" = 0.09* | *2" = 0.16* | *2.5" = 0.26* | *3" = 0.37* | *3.5" = 0.50* | *4" = 0.65* | *6" = 1.47*

Well Information

Well Location:	11710 Boston Post; side yard	Well Locked at Arrival:	yes
Condition of Well:	Good	Well Locked at Departure:	yes
Well Completion:	Flush mount	Lock Functioning:	yes

ARCADIS

SHALLOW LOW-FLOW GROUNDWATER SAMPLING FORM

Project No.	30080642.402.01	Well ID	MW-123S			Date	2-24-22
Project Name/Location		Ford LTP		Weather	21.0 degrees F and Cloudy. The wind is blowing NE at 11.4 mph.		
Measuring Pt. Description	Top of Casing	Screen Setting (ft-bmp)	2.5-12.5	Casing Diameter (in.)	2	Well Material	PVC
Static Water Level (ft-bmp)	1.62	Total Depth (ft-bmp)	11.05	Water Column (ft.)	9.43	Gallons in Well	1.53
		Pump Intake (ft-bmp)	3.12	Purge Method	Low-Flow	Sample Method	Grab
		Well Volumes Purged	1.02				
Sample Time: Label	11:00	Volume Purged	1.56 gallons	Replicate/Code No.	--	Sampled by	Dominic Harmon
Purge Start	9:52						
Purge End	11:10						

Time	Minutes Elapsed between Readings	Flow Rate (mL/min) [100-300 mL/min]	Depth to Water (ft) [± 0.3]	Total Gallons Purged	pH [± 0.1]	Cond. (mS/cm) [± 3%]	Turbidity (NTU) [± 10%*]	DO (mg/L) [± 10%]	Temp. (°C) [± 3%]	Redox (mV) [± 10mV]	Appearance	
											Color	Odor
9:55	0	100	1.53	0.00	6.88	2.48	39.00	3.21	3.1	103.7	Clear	No Odor
10:00	5	100	1.53	0.13	6.94	2.65	23.40	3.20	2.8	66.8	Clear	No Odor
10:05	5	100	1.53	0.26	7.00	2.60	24.10	1.60	2.4	32.4	Clear	No Odor
10:10	5	100	1.53	0.39	7.02	2.56	16.00	1.24	2.4	19.4	Clear	No Odor
10:15	5	100	1.53	0.52	7.03	2.53	13.10	1.20	2.3	11.4	Clear	No Odor
10:20	5	100	1.53	0.65	7.04	2.49	11.20	1.25	2.2	-2.2	Clear	No Odor
10:25	5	100	1.53	0.78	7.04	2.45	10.40	1.27	2.3	-11.4	Clear	No Odor
10:30	5	100	1.54	0.91	7.04	2.43	11.00	0.69	2.4	-18.1	Clear	No Odor
10:35	5	100	1.54	1.04	7.04	2.42	8.28	0.50	2.4	-24.7	Clear	No Odor
10:40	5	100	1.54	1.17	7.04	2.41	10.30	0.42	2.3	-29.0	Clear	No Odor
10:45	5	100	1.54	1.30	7.04	2.40	11.70	0.52	2.2	-31.3	Clear	No Odor
10:50	5	100	1.54	1.43	7.04	2.38	8.32	0.53	1.6	-34.1	Clear	No Odor
10:55	5	100	1.54	1.56	7.04	2.37	7.89	0.38	1.9	-35.4	Clear	No Odor
--	--	--	--	--	--	--	--	--	--	--	--	--
--	--	--	--	--	--	--	--	--	--	--	--	--
--	--	--	--	--	--	--	--	--	--	--	--	--
--	--	--	--	--	--	--	--	--	--	--	--	--
--	--	--	--	--	--	--	--	--	--	--	--	--
--	--	--	--	--	--	--	--	--	--	--	--	--
--	--	--	--	--	--	--	--	--	--	--	--	--

* **Turbidity** < 50 NTU and ±10% or within 1 NTU of a previous reading when <10 NTU

Constituents Sampled	Container	Number	Preservative
1,1-DCE, cis-1,2-DCE, trans-1,2-DCE, PCE, TCE, VC	40 mL Glass	3	HCL
1,4-dioxane	40 mL Glass	3	HCL

Comments

Vault full of ice

Well Casing Volumes

Gallons/Foot — *1" = 0.04* | *1.25" = 0.06* | *1.5" = 0.09* | *2" = 0.16* | *2.5" = 0.26* | *3" = 0.37* | *3.5" = 0.50* | *4" = 0.65* | *6" = 1.47*

Well Information

Well Location:	12075 Brewster; side yard	Well Locked at Arrival:	yes
Condition of Well:	Fair	Well Locked at Departure:	yes
Well Completion:	Flush mount	Lock Functioning:	n/a

ARCADIS

SHALLOW LOW-FLOW GROUNDWATER SAMPLING FORM

Project No.	30080642.402.01	Well ID	MW-126S			Date	2-7-22
Project Name/Location		Ford LTP		Weather	25.0 degrees F and Cloudy. The wind is blowing S/SW at 10.3 mph.		
Measuring Pt. Description	Top of Casing	Screen Setting (ft-bmp)	3-13	Casing Diameter (in.)	2	Well Material	PVC
Static Water Level (ft-bmp)	9.20	Total Depth (ft-bmp)	12.76	Water Column (ft.)	3.56	Gallons in Well	0.58
		Pump Intake (ft-bmp)	10.70	Purge Method	Low-Flow	Sample Method	Grab
		Well Volumes Purged	2.05				
Sample Time: Label	10:51	Volume Purged	1.19 gallons	Replicate/Code No.	--	Sampled by	Gary Schafer
Purge Start	10:12						
Purge End	11:10						

Time	Minutes Elapsed between Readings	Flow Rate (mL/min) [100-300 mL/min]	Depth to Water (ft) [± 0.3]	Total Gallons Purged	pH [± 0.1]	Cond. (mS/cm) [± 3%]	Turbidity (NTU) [± 10%*]	DO (mg/L) [± 10%]	Temp. (°C) [± 3%]	Redox (mV) [± 10mV]	Appearance	
											Color	Odor
10:15	0	125	9.23	0.00	6.85	0.47	12.00	1.01	10.5	3.8	Clear	No Odor
10:20	5	125	9.23	0.17	6.96	0.42	8.11	0.70	10.5	-29.0	Clear	No Odor
10:25	5	125	9.23	0.34	7.05	0.36	3.46	0.52	10.3	-44.7	Clear	No Odor
10:30	5	125	9.23	0.51	7.09	0.35	2.28	0.48	10.3	-51.9	Clear	No Odor
10:35	5	125	9.23	0.68	7.14	0.33	2.34	0.48	10.4	-58.9	Clear	No Odor
10:40	5	125	9.23	0.85	7.18	0.32	1.43	0.47	10.3	-64.5	Clear	No Odor
10:45	5	125	9.23	1.02	7.19	0.32	1.57	0.45	10.3	-67.9	Clear	No Odor
10:50	5	125	9.23	1.19	7.20	0.31	2.00	0.49	10.4	-70.9	Clear	No Odor
--	--	--	--	--	--	--	--	--	--	--	--	--
--	--	--	--	--	--	--	--	--	--	--	--	--
--	--	--	--	--	--	--	--	--	--	--	--	--
--	--	--	--	--	--	--	--	--	--	--	--	--
--	--	--	--	--	--	--	--	--	--	--	--	--
--	--	--	--	--	--	--	--	--	--	--	--	--
--	--	--	--	--	--	--	--	--	--	--	--	--
--	--	--	--	--	--	--	--	--	--	--	--	--
--	--	--	--	--	--	--	--	--	--	--	--	--
--	--	--	--	--	--	--	--	--	--	--	--	--
--	--	--	--	--	--	--	--	--	--	--	--	--

* **Turbidity** < 50 NTU and ±10% or within 1 NTU of a previous reading when <10 NTU

Constituents Sampled	Container	Number	Preservative
1,1-DCE, cis-1,2-DCE, trans-1,2-DCE, PCE, TCE, VC	40 mL Glass	3	HCL
1,4-dioxane	40 mL Glass	3	HCL

Comments

None

Well Casing Volumes

Gallons/Foot					
	1" = 0.04	*1.5" = 0.09*	*2.5" = 0.26*	*3.5" = 0.50*	*6" = 1.47*
	1.25" = 0.06	*2" = 0.16*	*3" = 0.37*	*4" = 0.65*	

Well Information

Well Location:	34966 Standish; front yard	Well Locked at Arrival:	yes
Condition of Well:	Good	Well Locked at Departure:	yes
Well Completion:	Flush mount	Lock Functioning:	yes

ARCADIS

SHALLOW LOW-FLOW GROUNDWATER SAMPLING FORM

Project No.	30080642.402.01	Well ID	MW-127S			Date	2-23-22
Project Name/Location		Ford LTP		Weather	26.1 degrees F and Light Snow.		
Measuring Pt. Description	Top of Casing	Screen Setting (ft-bmp)	3-13	Casing Diameter (in.)	2	Well Material	PVC
Static Water Level (ft-bmp)	1.26	Total Depth (ft-bmp)	12.36	Water Column (ft.)	11.10	Gallons in Well	1.80
		Pump Intake (ft-bmp)	2.76	Purge Method	Low-Flow	Sample Method	Grab
		Well Volumes Purged	0.87				
Sample Time: Label	12:45	Volume Purged	1.56 gallons	Replicate/Code No.	DUP-11	Sampled by	Dominic Harmon
Purge Start	11:38						
Purge End	12:50						

Time	Minutes Elapsed between Readings	Flow Rate (mL/min) [100-300 mL/min]	Depth to Water (ft) [± 0.3]	Total Gallons Purged	pH [± 0.1]	Cond. (mS/cm) [± 3%]	Turbidity (NTU) [± 10%*]	DO (mg/L) [± 10%]	Temp. (°C) [± 3%]	Redox (mV) [± 10mV]	Appearance	
											Color	Odor
11:40	0	100	1.26	0.00	6.89	0.95	29.00	0.89	3.6	120.1	Clear	No Odor
11:45	5	100	1.26	0.13	6.89	1.05	28.40	0.47	4.0	118.5	Clear	No Odor
11:50	5	100	1.36	0.26	6.91	1.50	23.40	0.27	4.9	106.9	Clear	No Odor
11:55	5	100	1.36	0.39	6.96	1.66	21.10	0.20	5.2	81.2	Clear	No Odor
12:00	5	100	1.36	0.52	6.98	1.73	20.00	0.20	5.1	54.6	Clear	No Odor
12:05	5	100	1.36	0.65	6.99	1.75	19.00	0.17	5.1	43.1	Clear	No Odor
12:10	5	100	1.36	0.78	7.00	1.79	16.50	0.14	5.2	34.6	Clear	No Odor
12:15	5	100	1.36	0.91	7.01	1.84	17.60	0.12	5.3	20.1	Clear	No Odor
12:20	5	100	1.36	1.04	7.01	1.86	10.60	0.14	5.3	14.1	Clear	No Odor
12:25	5	100	1.36	1.17	7.02	1.89	9.05	0.12	5.4	5.6	Clear	No Odor
12:30	5	100	1.36	1.30	7.03	1.91	7.12	0.12	5.4	0.6	Clear	No Odor
12:35	5	100	1.36	1.43	7.03	1.93	9.08	0.09	5.3	-6.6	Clear	No Odor
12:40	5	100	1.36	1.56	7.04	1.94	7.24	0.13	5.4	-11.7	Clear	No Odor
--	--	--	--	--	--	--	--	--	--	--	--	--
--	--	--	--	--	--	--	--	--	--	--	--	--
--	--	--	--	--	--	--	--	--	--	--	--	--
--	--	--	--	--	--	--	--	--	--	--	--	--
--	--	--	--	--	--	--	--	--	--	--	--	--
--	--	--	--	--	--	--	--	--	--	--	--	--
--	--	--	--	--	--	--	--	--	--	--	--	--

* **Turbidity** < 50 NTU and ±10% or within 1 NTU of a previous reading when <10 NTU

Constituents Sampled	Container	Number	Preservative
1,1-DCE, cis-1,2-DCE, trans-1,2-DCE, PCE, TCE, VC	40 mL Glass	6	HCL
1,4-dioxane	40 mL Glass	6	HCL

Comments

Vault full of water

Well Casing Volumes

Gallons/Foot					
	1" = 0.04	*1.5" = 0.09*	*2.5" = 0.26*	*3.5" = 0.50*	*6" = 1.47*
	1.25" = 0.06	*2" = 0.16*	*3" = 0.37*	*4" = 0.65*	

Well Information

Well Location:	34424 Beacon; side yard	Well Locked at Arrival:	yes
Condition of Well:	Good	Well Locked at Departure:	yes
Well Completion:	Flush mount	Lock Functioning:	yes

ARCADIS

SHALLOW LOW-FLOW GROUNDWATER SAMPLING FORM

Project No.	30080642.402.01	Well ID	MW-128S			Date	3-1-22
Project Name/Location		Ford LTP		Weather	37.9 degrees F and Cloudy. The wind is blowing SW at 11.4 mph.		
Measuring Pt. Description	Top of Casing	Screen Setting (ft-bmp)	4-14	Casing Diameter (in.)	2	Well Material	PVC
Static Water Level (ft-bmp)	6.68	Total Depth (ft-bmp)	13.05	Water Column (ft.)	6.37	Gallons in Well	1.04
		Pump Intake (ft-bmp)	8.18	Purge Method	Low-Flow	Sample Method	Grab
		Well Volumes Purged	2.31				
Sample Time: Label	11:21	Volume Purged	2.4 gallons	Replicate/Code No.	--	Sampled by	Gary Schafer
Purge Start	10:17						
Purge End	11:28						

Time	Minutes Elapsed between Readings	Flow Rate (mL/min) [100-300 mL/min]	Depth to Water (ft) [± 0.3]	Total Gallons Purged	pH [± 0.1]	Cond. (mS/cm) [± 3%]	Turbidity (NTU) [± 10%*]	DO (mg/L) [± 10%]	Temp. (°C) [± 3%]	Redox (mV) [± 10mV]	Appearance	
											Color	Odor
10:20	0	150	6.70	0.00	8.16	0.61	11.00	2.89	8.5	110.7	Clear	No Odor
10:25	5	150	6.72	0.20	7.96	0.53	7.44	2.76	8.3	105.7	Clear	No Odor
10:30	5	150	6.73	0.40	7.87	0.47	2.55	3.64	8.2	104.2	Clear	No Odor
10:35	5	150	6.73	0.60	7.86	0.44	2.00	3.12	8.3	104.0	Clear	No Odor
10:40	5	150	6.73	0.80	7.83	0.43	1.23	3.37	8.3	103.5	Clear	No Odor
10:45	5	150	6.73	1.00	7.83	0.43	1.24	3.38	8.3	103.3	Clear	No Odor
10:50	5	150	6.73	1.20	7.82	0.45	1.28	3.66	8.3	102.4	Clear	No Odor
10:55	5	150	6.73	1.40	7.80	0.47	0.93	3.64	8.3	101.6	Clear	No Odor
11:00	5	150	6.73	1.60	7.79	0.49	0.84	3.59	8.3	100.3	Clear	No Odor
11:05	5	150	6.73	1.80	7.77	0.54	0.77	3.51	8.4	99.4	Clear	No Odor
11:10	5	150	6.73	2.00	7.77	0.56	1.08	3.55	8.4	98.2	Clear	No Odor
11:15	5	150	6.73	2.20	7.74	0.59	0.45	3.57	8.4	98.7	Clear	No Odor
11:20	5	150	6.73	2.40	7.75	0.61	0.23	3.49	8.4	95.1	Clear	No Odor
--	--	--	--	--	--	--	--	--	--	--	--	--
--	--	--	--	--	--	--	--	--	--	--	--	--
--	--	--	--	--	--	--	--	--	--	--	--	--
--	--	--	--	--	--	--	--	--	--	--	--	--
--	--	--	--	--	--	--	--	--	--	--	--	--
--	--	--	--	--	--	--	--	--	--	--	--	--
--	--	--	--	--	--	--	--	--	--	--	--	--

* **Turbidity** < 50 NTU and ±10% or within 1 NTU of a previous reading when <10 NTU

Constituents Sampled	Container	Number	Preservative
1,1-DCE, cis-1,2-DCE, trans-1,2-DCE, PCE, TCE, VC	40 mL Glass	3	HCL
1,4-dioxane	40 mL Glass	3	HCL

Comments

None

Well Casing Volumes

Gallons/Foot — *1" = 0.04* | *1.25" = 0.06* | *1.5" = 0.09* | *2" = 0.16* | *2.5" = 0.26* | *3" = 0.37* | *3.5" = 0.50* | *4" = 0.65* | *6" = 1.47*

Well Information

Well Location:	34360 Capitol; front yard	Well Locked at Arrival:	yes
Condition of Well:	Good	Well Locked at Departure:	yes
Well Completion:	Flush mount	Lock Functioning:	yes

ARCADIS

SHALLOW LOW-FLOW GROUNDWATER SAMPLING FORM

Project No.	30080642.402.01	Well ID	MW-130S			Date	2-28-22
Project Name/Location		Ford LTP		Weather	25.0 degrees F and Mostly Cloudy. The wind is blowing E/SE at 3.4 mph.		
Measuring Pt. Description	Top of Casing	Screen Setting (ft-bmp)	3-13	Casing Diameter (in.)	2	Well Material	PVC
Static Water Level (ft-bmp)	3.15	Total Depth (ft-bmp)	13.15	Water Column (ft.)	10.00	Gallons in Well	1.62
		Pump Intake (ft-bmp)	4.65	Purge Method	Low-Flow	Sample Method	Grab
		Well Volumes Purged	0.59				
Sample Time: Label	9:50	Volume Purged	0.96 gallons	Replicate/Code No.	--	Sampled by	Christian Garrido
Purge Start	9:15						
Purge End	9:55						

Time	Minutes Elapsed between Readings	Flow Rate (mL/min) [100-300 mL/min]	Depth to Water (ft) [± 0.3]	Total Gallons Purged	pH [± 0.1]	Cond. (mS/cm) [± 3%]	Turbidity (NTU) [± 10%*]	DO (mg/L) [± 10%]	Temp. (°C) [± 3%]	Redox (mV) [± 10mV]	Appearance	
											Color	Odor
9:20	0	120	3.15	0.00	6.97	0.47	21.60	6.55	8.3	-4.2	Clear, Small Orange Particulates	No Odor
9:25	5	120	3.15	0.16	6.94	0.47	18.20	5.24	8.0	-4.4	Clear, Small Orange Particulates	No Odor
9:30	5	120	3.40	0.32	6.99	0.49	2.76	4.93	7.8	-3.4	Clear, Small Orange Particulates	No Odor
9:35	5	120	3.40	0.48	7.03	0.49	0.02	4.67	8.3	-3.7	Clear, Small Orange Particulates	No Odor
9:40	5	120	3.40	0.64	7.07	0.50	0.02	4.46	8.3	-5.5	Clear	No Odor
9:45	5	120	3.30	0.80	7.10	0.51	0.02	4.46	8.4	-5.9	Clear	No Odor
9:50	5	120	3.30	0.96	7.10	0.51	0.02	4.56	8.2	-7.4	Clear	No Odor
--	--	--	--	--	--	--	--	--	--	--	--	--
--	--	--	--	--	--	--	--	--	--	--	--	--
--	--	--	--	--	--	--	--	--	--	--	--	--
--	--	--	--	--	--	--	--	--	--	--	--	--
--	--	--	--	--	--	--	--	--	--	--	--	--
--	--	--	--	--	--	--	--	--	--	--	--	--
--	--	--	--	--	--	--	--	--	--	--	--	--
--	--	--	--	--	--	--	--	--	--	--	--	--
--	--	--	--	--	--	--	--	--	--	--	--	--
--	--	--	--	--	--	--	--	--	--	--	--	--
--	--	--	--	--	--	--	--	--	--	--	--	--
--	--	--	--	--	--	--	--	--	--	--	--	--

* **Turbidity** < 50 NTU and ±10% or within 1 NTU of a previous reading when <10 NTU

Constituents Sampled	Container	Number	Preservative
1,1-DCE, cis-1,2-DCE, trans-1,2-DCE, PCE, TCE, VC	40 mL Glass	3	HCL
1,4-dioxane	40 mL Glass	3	HCL

Comments

None

Well Casing Volumes

Gallons/Foot — *1" = 0.04* | *1.25" = 0.06* | *1.5" = 0.09* | *2" = 0.16* | *2.5" = 0.26* | *3" = 0.37* | *3.5" = 0.50* | *4" = 0.65* | *6" = 1.47*

Well Information

Well Location:	34600 Beacon; side yard	Well Locked at Arrival:	yes
Condition of Well:	Good	Well Locked at Departure:	yes
Well Completion:	Flush mount	Lock Functioning:	yes

ARCADIS

SHALLOW LOW-FLOW GROUNDWATER SAMPLING FORM

Project No.	30080642.402.01	Well ID	MW-143S			Date	2-15-22
Project Name/Location		Ford LTP		Weather	15.1 degrees F and Fog/Mist. The wind is blowing E at 2.2 mph		
Measuring Pt. Description	Top of Casing	Screen Setting (ft-bmp)	5.5-10.5	Casing Diameter (in.)	2	Well Material	PVC
Static Water Level (ft-bmp)	7.90	Total Depth (ft-bmp)	10.14	Water Column (ft.)	2.24	Gallons in Well	0.36
		Pump Intake (ft-bmp)	9.40	Purge Method	Low-Flow	Sample Method	Grab
		Well Volumes Purged	2.67				
Sample Time: Label	9:50	Volume Purged	0.96 gallons	Replicate/Code No.	--	Sampled by	Christian Garrido
Purge Start	9:16						
Purge End	9:55						

Time	Minutes Elapsed between Readings	Flow Rate (mL/min) [100-300 mL/min]	Depth to Water (ft) [± 0.3]	Total Gallons Purged	pH [± 0.1]	Cond. (mS/cm) [± 3%]	Turbidity (NTU) [± 10%*]	DO (mg/L) [± 10%]	Temp. (°C) [± 3%]	Redox (mV) [± 10mV]	Appearance	
											Color	Odor
9:20	0	120	7.90	0.00	7.35	0.75	1.01	4.92	9.1	83.6	Clear	No Odor
9:25	5	120	7.90	0.16	7.35	0.72	0.97	3.58	9.3	68.8	Clear	No Odor
9:30	5	120	8.30	0.32	7.36	0.63	0.02	2.09	9.4	41.1	Clear	No Odor
9:35	5	120	8.30	0.48	7.39	0.56	0.02	1.40	9.4	19.7	Clear	No Odor
9:40	5	120	8.20	0.64	7.38	0.55	0.02	1.42	9.3	8.3	Clear	No Odor
9:45	5	120	8.20	0.80	7.40	0.55	0.02	1.36	9.3	0.3	Clear	No Odor
9:50	5	120	8.20	0.96	7.40	0.55	0.02	1.33	9.3	-1.0	Clear	No Odor
--	--	--	--	--	--	--	--	--	--	--	--	--
--	--	--	--	--	--	--	--	--	--	--	--	--
--	--	--	--	--	--	--	--	--	--	--	--	--
--	--	--	--	--	--	--	--	--	--	--	--	--
--	--	--	--	--	--	--	--	--	--	--	--	--
--	--	--	--	--	--	--	--	--	--	--	--	--
--	--	--	--	--	--	--	--	--	--	--	--	--
--	--	--	--	--	--	--	--	--	--	--	--	--
--	--	--	--	--	--	--	--	--	--	--	--	--
--	--	--	--	--	--	--	--	--	--	--	--	--
--	--	--	--	--	--	--	--	--	--	--	--	--
--	--	--	--	--	--	--	--	--	--	--	--	--

* **Turbidity** < 50 NTU and ±10% or within 1 NTU of a previous reading when <10 NTU

Constituents Sampled	Container	Number	Preservative
1,1-DCE, cis-1,2-DCE, trans-1,2-DCE, PCE, TCE, VC	40 mL Glass	3	HCL
1,4-dioxane	40 mL Glass	3	HCL

Comments

None

Well Casing Volumes

Gallons/Foot — *1" = 0.04* | *1.25" = 0.06* | *1.5" = 0.09* | *2" = 0.16* | *2.5" = 0.26* | *3" = 0.37* | *3.5" = 0.50* | *4" = 0.65* | *6" = 1.47*

Well Information

Well Location:	12069 Stark; front yard	Well Locked at Arrival:	yes
Condition of Well:	Good	Well Locked at Departure:	yes
Well Completion:	Flush mount	Lock Functioning:	yes

ARCADIS

SHALLOW LOW-FLOW GROUNDWATER SAMPLING FORM

Project No.	30080642.402.01	Well ID	MW-144S			Date	2-15-22
Project Name/Location	Ford LTP			Weather	23.0 degrees F and Mostly Clear. The wind is blowing SE at 5.8 mph.		
Measuring Pt. Description	Top of Casing	Screen Setting (ft-bmp)	7-12	Casing Diameter (in.)	2	Well Material	PVC
Static Water Level (ft-bmp)	8.80	Total Depth (ft-bmp)	11.70	Water Column (ft.)	2.90	Gallons in Well	0.47
		Pump Intake (ft-bmp)	10.30	Purge Method	Low-Flow	Sample Method	Grab
		Well Volumes Purged	2.09				
Sample Time: Label	12:40	Volume Purged	0.98 gallons	Replicate/Code No.	--	Sampled by	Christian Garrido
Purge Start	12:08						
Purge End	12:46						

Time	Minutes Elapsed between Readings	Flow Rate (mL/min) [100-300 mL/min]	Depth to Water (ft) [± 0.3]	Total Gallons Purged	pH [± 0.1]	Cond. (mS/cm) [± 3%]	Turbidity (NTU) [± 10%*]	DO (mg/L) [± 10%]	Temp. (°C) [± 3%]	Redox (mV) [± 10mV]	Appearance	
											Color	Odor
12:10	0	130	8.80	0.00	7.65	0.36	12.30	0.85	9.0	-30.6	Clear	No Odor
12:15	5	130	8.80	0.17	7.66	0.36	6.40	0.78	9.1	-31.4	Clear	No Odor
12:20	5	120	9.10	0.34	7.66	0.36	0.02	0.77	9.2	-32.0	Clear	No Odor
12:25	5	120	9.10	0.50	7.66	0.36	0.02	0.76	9.2	-32.6	Clear	No Odor
12:30	5	120	9.00	0.66	7.66	0.35	0.19	0.83	9.1	-33.7	Clear	No Odor
12:35	5	120	9.00	0.82	7.67	0.35	0.02	0.82	9.2	-35.1	Clear	No Odor
12:40	5	120	9.00	0.98	7.67	0.35	0.02	0.78	9.3	-35.2	Clear	No Odor
--	--	--	--	--	--	--	--	--	--	--	--	--
--	--	--	--	--	--	--	--	--	--	--	--	--
--	--	--	--	--	--	--	--	--	--	--	--	--
--	--	--	--	--	--	--	--	--	--	--	--	--
--	--	--	--	--	--	--	--	--	--	--	--	--
--	--	--	--	--	--	--	--	--	--	--	--	--
--	--	--	--	--	--	--	--	--	--	--	--	--
--	--	--	--	--	--	--	--	--	--	--	--	--
--	--	--	--	--	--	--	--	--	--	--	--	--
--	--	--	--	--	--	--	--	--	--	--	--	--
--	--	--	--	--	--	--	--	--	--	--	--	--
--	--	--	--	--	--	--	--	--	--	--	--	--

* **Turbidity** < 50 NTU and ±10% or within 1 NTU of a previous reading when <10 NTU

Constituents Sampled	Container	Number	Preservative
1,1-DCE, cis-1,2-DCE, trans-1,2-DCE, PCE, TCE, VC	40 mL Glass	3	HCL
1,4-dioxane	40 mL Glass	3	HCL

Comments

None

Well Casing Volumes

Gallons/Foot — *1" = 0.04* | *1.25" = 0.06* | *1.5" = 0.09* | *2" = 0.16* | *2.5" = 0.26* | *3" = 0.37* | *3.5" = 0.50* | *4" = 0.65* | *6" = 1.47*

Well Information

Well Location:	12033 Stark; front yard	Well Locked at Arrival:	yes
Condition of Well:	Good	Well Locked at Departure:	yes
Well Completion:	Flush mount	Lock Functioning:	yes

ARCADIS

SHALLOW LOW-FLOW GROUNDWATER SAMPLING FORM

Project No.	30080642.402.01	Well ID	MW-145S			Date	3-2-22
Project Name/Location		Ford LTP		Weather	39.0 degrees F and Mostly Cloudy. The wind is blowing S/SW at 12.8 mph.		
Measuring Pt. Description	Top of Casing	Screen Setting (ft-bmp)	6-11	Casing Diameter (in.)	2	Well Material	PVC
Static Water Level (ft-bmp)	6.30	Total Depth (ft-bmp)	10.00	Water Column (ft.)	3.70	Gallons in Well	0.60
		Pump Intake (ft-bmp)	7.80	Purge Method	Low-Flow	Sample Method	Grab
		Well Volumes Purged	3.33				
Sample Time: Label	13:50	Volume Purged	2 gallons	Replicate/Code No.	--	Sampled by	Christian Garrido
Purge Start	12:48						
Purge End	13:56						

Time	Minutes Elapsed between Readings	Flow Rate (mL/min) [100-300 mL/min]	Depth to Water (ft) [± 0.3]	Total Gallons Purged	pH [± 0.1]	Cond. (mS/cm) [± 3%]	Turbidity (NTU) [± 10%*]	DO (mg/L) [± 10%]	Temp. (°C) [± 3%]	Redox (mV) [± 10mV]	Appearance	
											Color	Odor
12:50	0	120	6.30	0.00	7.64	0.19	544.00	4.70	7.2	-19.1	Brown, Orange	No Odor
12:55	5	120	6.30	0.16	7.59	0.18	439.00	4.66	7.2	-18.7	Brown, Orange	No Odor
13:00	5	120	6.40	0.32	7.51	0.17	204.00	4.48	7.2	-17.9	Cloudy, Orange	No Odor
13:05	5	130	6.40	0.48	7.42	0.19	72.20	3.45	7.2	-16.4	Clear	No Odor
13:10	5	130	6.40	0.65	7.42	0.19	15.20	3.47	7.3	-16.6	Clear	No Odor
13:15	5	130	6.40	0.82	7.43	0.19	12.10	3.41	7.4	-16.7	Clear	No Odor
13:20	5	130	6.40	0.99	7.43	0.20	10.20	3.24	7.3	-16.5	Clear	No Odor
13:25	5	120	6.30	1.16	7.44	0.20	8.68	3.14	7.4	-17.0	Clear	No Odor
13:30	5	130	6.30	1.32	7.44	0.20	7.95	3.13	7.3	-17.0	Clear	No Odor
13:35	5	130	6.30	1.49	7.43	0.21	7.30	3.06	7.3	-17.0	Clear	No Odor
13:40	5	130	6.30	1.66	7.43	0.21	5.42	3.12	7.2	-17.1	Clear	No Odor
13:45	5	130	6.30	1.83	7.44	0.21	7.39	3.09	7.2	-17.4	Clear	No Odor
13:50	5	130	6.30	2.00	7.44	0.21	6.92	3.07	7.2	-17.5	Clear	No Odor
--	--	--	--	--	--	--	--	--	--	--	--	--
--	--	--	--	--	--	--	--	--	--	--	--	--
--	--	--	--	--	--	--	--	--	--	--	--	--
--	--	--	--	--	--	--	--	--	--	--	--	--
--	--	--	--	--	--	--	--	--	--	--	--	--
--	--	--	--	--	--	--	--	--	--	--	--	--
--	--	--	--	--	--	--	--	--	--	--	--	--

* **Turbidity** < 50 NTU and ±10% or within 1 NTU of a previous reading when <10 NTU

Constituents Sampled	Container	Number	Preservative
1,1-DCE, cis-1,2-DCE, trans-1,2-DCE, PCE, TCE, VC	40 mL Glass	3	HCL
1,4-dioxane	40 mL Glass	3	HCL

Comments

None

Well Casing Volumes

Gallons/Foot — *1" = 0.04* | *1.25" = 0.06* | *1.5" = 0.09* | *2" = 0.16* | *2.5" = 0.26* | *3" = 0.37* | *3.5" = 0.50* | *4" = 0.65* | *6" = 1.47*

Well Information

Well Location:	12087 Stark; back yard	Well Locked at Arrival:	yes
Condition of Well:	Good	Well Locked at Departure:	yes
Well Completion:	Flush mount	Lock Functioning:	yes

ARCADIS

SHALLOW LOW-FLOW GROUNDWATER SAMPLING FORM

Project No.	30080642.402.01	Well ID	MW-146S			Date	2-28-22
Project Name/Location	Ford LTP			Weather	33.1 degrees F and Mostly Cloudy. The wind is blowing S at 9.2 mph.		
Measuring Pt. Description	Top of Casing	Screen Setting (ft-bmp)	6-11	Casing Diameter (in.)	2	Well Material	PVC
Static Water Level (ft-bmp)	5.20	Total Depth (ft-bmp)	9.95	Water Column (ft.)	4.75	Gallons in Well	0.77
		Pump Intake (ft-bmp)	6.70	Purge Method	Low-Flow	Sample Method	Grab
		Well Volumes Purged	1.66				
Sample Time: Label	14:35	Volume Purged	1.28 gallons	Replicate/Code No.	--	Sampled by	Christian Garrido
Purge Start	13:53						
Purge End	14:42						

Time	Minutes Elapsed between Readings	Flow Rate (mL/min) [100-300 mL/min]	Depth to Water (ft) [± 0.3]	Total Gallons Purged	pH [± 0.1]	Cond. (mS/cm) [± 3%]	Turbidity (NTU) [± 10%*]	DO (mg/L) [± 10%]	Temp. (°C) [± 3%]	Redox (mV) [± 10mV]	Appearance	
											Color	Odor
13:55	0	120	5.20	0.00	7.08	0.68	143.00	4.95	7.5	-9.7	Brown, Cloudy	No Odor
14:00	5	120	5.20	0.16	7.07	0.69	130.00	4.21	7.7	-10.1	Brown, Cloudy	No Odor
14:05	5	120	5.50	0.32	7.05	0.74	76.20	3.06	8.2	-11.2	Clear, Small Brown Particulates	No Odor
14:10	5	120	5.50	0.48	7.07	0.74	36.20	2.70	8.3	-11.8	Clear	No Odor
14:15	5	120	5.50	0.64	7.07	0.74	21.00	2.56	8.0	-12.0	Clear	No Odor
14:20	5	120	5.40	0.80	7.06	0.75	16.20	2.79	8.2	-12.0	Clear	No Odor
14:25	5	120	5.40	0.96	7.05	0.77	4.78	2.69	8.3	-12.2	Clear	No Odor
14:30	5	120	5.30	1.12	7.04	0.78	4.60	2.53	8.3	-12.1	Clear	No Odor
14:35	5	120	5.40	1.28	7.03	0.79	4.50	2.48	8.3	-12.0	Clear	No Odor
--	--	--	--	--	--	--	--	--	--	--	--	--
--	--	--	--	--	--	--	--	--	--	--	--	--
--	--	--	--	--	--	--	--	--	--	--	--	--
--	--	--	--	--	--	--	--	--	--	--	--	--
--	--	--	--	--	--	--	--	--	--	--	--	--
--	--	--	--	--	--	--	--	--	--	--	--	--
--	--	--	--	--	--	--	--	--	--	--	--	--
--	--	--	--	--	--	--	--	--	--	--	--	--
--	--	--	--	--	--	--	--	--	--	--	--	--
--	--	--	--	--	--	--	--	--	--	--	--	--

* **Turbidity** < 50 NTU and ±10% or within 1 NTU of a previous reading when <10 NTU

Constituents Sampled	Container	Number	Preservative
1,1-DCE, cis-1,2-DCE, trans-1,2-DCE, PCE, TCE, VC	40 mL Glass	3	HCL
1,4-dioxane	40 mL Glass	3	HCL

Comments

None

Well Casing Volumes

Gallons/Foot — *1" = 0.04* — *1.25" = 0.06* — *1.5" = 0.09* — *2" = 0.16* — *2.5" = 0.26* — *3" = 0.37* — *3.5" = 0.50* — *4" = 0.65* — *6" = 1.47*

Well Information

Well Location:	34367 Capitol; front yard	Well Locked at Arrival:	yes
Condition of Well:	Good	Well Locked at Departure:	yes
Well Completion:	Flush mount	Lock Functioning:	yes

ARCADIS

SHALLOW LOW-FLOW GROUNDWATER SAMPLING FORM

Project No.	30080642.402.01	Well ID	MW-147S			Date	3-2-22
Project Name/Location		Ford LTP		Weather	30.0 degrees F and Mostly Clear. The wind is blowing E at 4.5 mph		
Measuring Pt. Description	Top of Casing	Screen Setting (ft-bmp)	2-7	Casing Diameter (in.)	2	Well Material	PVC
Static Water Level (ft-bmp)	3.30	Total Depth (ft-bmp)	6.75	Water Column (ft.)	3.45	Gallons in Well	0.56
		Pump Intake (ft-bmp)	4.80	Purge Method	Low-Flow	Sample Method	Grab
		Well Volumes Purged	2.43				
Sample Time: Label	9:45	Volume Purged	1.36 gallons	Replicate/Code No.	--	Sampled by	Christian Garrido
Purge Start	9:03						
Purge End	9:51						

Time	Minutes Elapsed between Readings	Flow Rate (mL/min) [100-300 mL/min]	Depth to Water (ft) [± 0.3]	Total Gallons Purged	pH [± 0.1]	Cond. (mS/cm) [± 3%]	Turbidity (NTU) [± 10%*]	DO (mg/L) [± 10%]	Temp. (°C) [± 3%]	Redox (mV) [± 10mV]	Appearance	
											Color	Odor
9:05	0	130	3.30	0.00	6.83	0.83	4.15	2.88	5.6	-15.9	Clear	No Odor
9:10	5	130	3.30	0.17	6.87	0.83	3.88	2.55	5.4	-19.0	Clear	No Odor
9:15	5	130	3.50	0.34	6.90	0.83	2.83	2.37	5.3	-20.5	Clear	No Odor
9:20	5	130	3.50	0.51	6.92	0.84	0.02	2.25	5.2	-22.2	Clear	No Odor
9:25	5	130	3.50	0.68	6.94	0.84	1.14	2.23	5.2	-21.1	Clear	No Odor
9:30	5	130	3.50	0.85	6.96	0.83	0.02	2.13	5.1	-19.1	Clear	No Odor
9:35	5	130	3.40	1.02	6.98	0.83	0.02	1.71	5.1	-19.7	Clear	No Odor
9:40	5	130	3.40	1.19	6.99	0.83	0.02	1.66	5.1	-19.7	Clear	No Odor
9:45	5	130	3.40	1.36	7.00	0.83	0.02	1.64	5.1	-19.9	Clear	No Odor
--	--	--	--	--	--	--	--	--	--	--	--	--
--	--	--	--	--	--	--	--	--	--	--	--	--
--	--	--	--	--	--	--	--	--	--	--	--	--
--	--	--	--	--	--	--	--	--	--	--	--	--
--	--	--	--	--	--	--	--	--	--	--	--	--
--	--	--	--	--	--	--	--	--	--	--	--	--
--	--	--	--	--	--	--	--	--	--	--	--	--
--	--	--	--	--	--	--	--	--	--	--	--	--
--	--	--	--	--	--	--	--	--	--	--	--	--
--	--	--	--	--	--	--	--	--	--	--	--	--

* **Turbidity** < 50 NTU and ±10% or within 1 NTU of a previous reading when <10 NTU

Constituents Sampled	Container	Number	Preservative
1,1-DCE, cis-1,2-DCE, trans-1,2-DCE, PCE, TCE, VC	40 mL Glass	3	HCL
1,4-dioxane	40 mL Glass	3	HCL

Comments

None

Well Casing Volumes

Gallons/Foot					
1" = 0.04	*1.25" = 0.06*	*1.5" = 0.09*	*2" = 0.16*	*2.5" = 0.26*	*3" = 0.37*	*3.5" = 0.50*	*4" = 0.65*	*6" = 1.47*

Well Information

Well Location:	34401 Capitol; front yard	Well Locked at Arrival:	yes
Condition of Well:	Good	Well Locked at Departure:	yes
Well Completion:	Flush mount	Lock Functioning:	yes

ARCADIS

SHALLOW LOW-FLOW GROUNDWATER SAMPLING FORM

Project No.	30080642.402.01	Well ID	MW-148S			Date	2-25-22
Project Name/Location		Ford LTP		Weather	21.0 degrees F and Mostly Cloudy. The wind is blowing NW at 10.3 mph.		
Measuring Pt. Description	Top of Casing	Screen Setting (ft-bmp)	2-7	Casing Diameter (in.)	2	Well Material	PVC
Static Water Level (ft-bmp)	1.41	Total Depth (ft-bmp)	6.30	Water Column (ft.)	4.89	Gallons in Well	0.79
		Pump Intake (ft-bmp)	2.91	Purge Method	Low-Flow	Sample Method	Grab
		Well Volumes Purged	1.65				
Sample Time: Label	14:50	Volume Purged	1.3 gallons	Replicate/Code No.	--	Sampled by	Dominic Harmon
Purge Start	13:49						
Purge End	14:55						

Time	Minutes Elapsed between Readings	Flow Rate (mL/min) [100-300 mL/min]	Depth to Water (ft) [± 0.3]	Total Gallons Purged	pH [± 0.1]	Cond. (mS/cm) [± 3%]	Turbidity (NTU) [± 10%*]	DO (mg/L) [± 10%]	Temp. (°C) [± 3%]	Redox (mV) [± 10mV]	Appearance	
											Color	Odor
13:50	0	100	1.40	0.00	7.05	0.73	278.00	2.24	3.5	0.0	Cloudy, Orange, Small Orange Particulates	No Odor
13:55	5	100	1.40	0.13	7.01	0.73	215.00	2.07	3.2	2.1	Cloudy, Orange	No Odor
14:00	5	100	1.41	0.26	6.99	0.72	95.70	1.83	3.0	7.1	Clear, Orange, Small Orange Particulates	No Odor
14:05	5	100	1.41	0.39	6.98	0.74	40.10	1.55	3.4	12.4	Clear, Orange	No Odor
14:10	5	100	1.41	0.52	6.98	0.79	14.30	1.22	3.4	16.3	Clear	No Odor
14:15	5	100	1.41	0.65	6.98	0.83	7.08	0.88	3.5	18.7	Clear	No Odor
14:20	5	100	1.41	0.78	6.98	0.85	4.06	0.78	3.5	18.4	Clear	No Odor
14:25	5	100	1.41	0.91	6.98	0.89	3.24	0.57	3.4	17.4	Clear	No Odor
14:30	5	100	1.41	1.04	6.98	0.91	2.73	0.54	3.5	15.7	Clear	No Odor
14:35	5	100	1.41	1.17	6.98	0.93	1.96	0.57	3.5	14.0	Clear	No Odor
14:40	5	100	1.41	1.30	6.98	0.93	0.65	0.54	3.5	13.3	Clear	No Odor
--	--	--	--	--	--	--	--	--	--	--	--	--
--	--	--	--	--	--	--	--	--	--	--	--	--
--	--	--	--	--	--	--	--	--	--	--	--	--
--	--	--	--	--	--	--	--	--	--	--	--	--
--	--	--	--	--	--	--	--	--	--	--	--	--
--	--	--	--	--	--	--	--	--	--	--	--	--
--	--	--	--	--	--	--	--	--	--	--	--	--
--	--	--	--	--	--	--	--	--	--	--	--	--
--	--	--	--	--	--	--	--	--	--	--	--	--

* **Turbidity** < 50 NTU and ±10% or within 1 NTU of a previous reading when <10 NTU

Constituents Sampled	Container	Number	Preservative
1,1-DCE, cis-1,2-DCE, trans-1,2-DCE, PCE, TCE, VC	40 mL Glass	3	HCL
1,4-dioxane	40 mL Glass	3	HCL

Comments

None

Well Casing Volumes

Gallons/Foot					
1" = 0.04	*1.25" = 0.06*	*1.5" = 0.09*	*2" = 0.16*	*2.5" = 0.26*	*3" = 0.37*	*3.5" = 0.50*	*4" = 0.65*	*6" = 1.47*

Well Information

Well Location:	12088 Brewster; side yard	Well Locked at Arrival:	yes
Condition of Well:	Good	Well Locked at Departure:	yes
Well Completion:	Flush mount	Lock Functioning:	yes

ARCADIS

SHALLOW LOW-FLOW GROUNDWATER SAMPLING FORM

Project No.	30080642.402.01	Well ID	MW-150S			Date	2-23-22
Project Name/Location		Ford LTP		Weather	26.1 degrees F and Light Snow. The wind is blowing W at 10.3 mph.		
Measuring Pt. Description	Top of Casing	Screen Setting (ft-bmp)	2-7	Casing Diameter (in.)	2	Well Material	PVC
Static Water Level (ft-bmp)	2.55	Total Depth (ft-bmp)	6.73	Water Column (ft.)	4.18	Gallons in Well	0.68
		Pump Intake (ft-bmp)	4.05	Purge Method	Low-Flow	Sample Method	Grab
		Well Volumes Purged	1.15				
Sample Time: Label	11:15	Volume Purged	0.78 gallons	Replicate/Code No.	--	Sampled by	Dominic Harmon
Purge Start	10:37						
Purge End	11:25						

Time	Minutes Elapsed between Readings	Flow Rate (mL/min) [100-300 mL/min]	Depth to Water (ft) [± 0.3]	Total Gallons Purged	pH [± 0.1]	Cond. (mS/cm) [± 3%]	Turbidity (NTU) [± 10%*]	DO (mg/L) [± 10%]	Temp. (°C) [± 3%]	Redox (mV) [± 10mV]	Appearance	
											Color	Odor
10:40	0	100	2.55	0.00	6.74	0.86	19.40	2.98	4.9	148.1	Clear	No Odor
10:45	5	100	2.55	0.13	6.72	1.11	9.25	1.09	5.3	143.3	Clear	No Odor
10:50	5	100	2.55	0.26	6.75	1.13	4.05	0.78	5.3	139.7	Clear	No Odor
10:55	5	100	2.55	0.39	6.76	1.18	4.97	0.68	5.3	135.8	Clear	No Odor
11:00	5	100	2.55	0.52	6.76	1.20	3.70	0.63	5.4	132.4	Clear	No Odor
11:05	5	100	2.55	0.65	6.76	1.22	4.12	0.59	5.4	128.4	Clear	No Odor
11:10	5	100	2.56	0.78	6.76	1.23	3.56	0.58	5.5	123.5	Clear	No Odor
--	--	--	--	--	--	--	--	--	--	--	--	--
--	--	--	--	--	--	--	--	--	--	--	--	--
--	--	--	--	--	--	--	--	--	--	--	--	--
--	--	--	--	--	--	--	--	--	--	--	--	--
--	--	--	--	--	--	--	--	--	--	--	--	--
--	--	--	--	--	--	--	--	--	--	--	--	--
--	--	--	--	--	--	--	--	--	--	--	--	--
--	--	--	--	--	--	--	--	--	--	--	--	--
--	--	--	--	--	--	--	--	--	--	--	--	--
--	--	--	--	--	--	--	--	--	--	--	--	--
--	--	--	--	--	--	--	--	--	--	--	--	--
--	--	--	--	--	--	--	--	--	--	--	--	--

* **Turbidity** < 50 NTU and ±10% or within 1 NTU of a previous reading when <10 NTU

Constituents Sampled	Container	Number	Preservative
1,1-DCE, cis-1,2-DCE, trans-1,2-DCE, PCE, TCE, VC	40 mL Glass	3	HCL
1,4-dioxane	40 mL Glass	3	HCL

Comments

Vault full of water and ice

Well Casing Volumes

Gallons/Foot					
	1" = 0.04	*1.5" = 0.09*	*2.5" = 0.26*	*3.5" = 0.50*	*6" = 1.47*
	1.25" = 0.06	*2" = 0.16*	*3" = 0.37*	*4" = 0.65*	

Well Information

Well Location:	34380 Beacon; backyard	Well Locked at Arrival:	yes
Condition of Well:	Good	Well Locked at Departure:	yes
Well Completion:	Flush mount	Lock Functioning:	yes

ARCADIS

SHALLOW LOW-FLOW GROUNDWATER SAMPLING FORM

Project No.	30080642.402.01	Well ID	MW-151S			Date	2-24-22
Project Name/Location		Ford LTP		Weather	24.1 degrees F and Mostly Cloudy. The wind is blowing E/NE at 12.8 mph.		
Measuring Pt. Description	Top of Casing	Screen Setting (ft-bmp)	2.5-7.5	Casing Diameter (in.)	2	Well Material	PVC
Static Water Level (ft-bmp)	1.05	Total Depth (ft-bmp)	7.30	Water Column (ft.)	6.25	Gallons in Well	1.02
		Pump Intake (ft-bmp)	2.55	Purge Method	Low-Flow	Sample Method	Grab
		Well Volumes Purged	1.40				
Sample Time: Label	12:40	Volume Purged	1.43 gallons	Replicate/Code No.	--	Sampled by	Dominic Harmon
Purge Start	11:38						
Purge End	12:45						

Time	Minutes Elapsed between Readings	Flow Rate (mL/min) [100-300 mL/min]	Depth to Water (ft) [± 0.3]	Total Gallons Purged	pH [± 0.1]	Cond. (mS/cm) [± 3%]	Turbidity (NTU) [± 10%*]	DO (mg/L) [± 10%]	Temp. (°C) [± 3%]	Redox (mV) [± 10mV]	Appearance	
											Color	Odor
11:40	0	100	1.03	0.00	7.03	3.23	57.80	0.40	4.5	9.2	Clear, Small Orange Particulates	No Odor
11:45	5	100	1.03	0.13	7.03	3.25	48.20	0.17	3.5	-4.3	Clear, Small Orange Particulates	No Odor
11:50	5	100	1.03	0.26	7.03	3.13	44.80	0.19	3.3	-11.9	Clear, Small Orange Particulates	No Odor
11:55	5	100	1.03	0.39	7.04	3.22	41.30	0.19	3.7	-19.6	Clear, Cloudy	No Odor
12:00	5	100	1.03	0.52	7.04	3.22	35.10	0.10	3.6	-24.0	Clear, Cloudy	No Odor
12:05	5	100	1.03	0.65	7.04	3.24	31.80	0.12	3.7	-27.4	Clear	No Odor
12:10	5	100	1.04	0.78	7.04	3.25	25.30	0.12	3.7	-29.9	Clear	No Odor
12:15	5	100	1.04	0.91	7.05	3.28	20.10	0.12	3.8	-32.8	Clear	No Odor
12:20	5	100	1.04	1.04	7.06	3.28	13.60	0.16	3.8	-34.4	Clear	No Odor
12:25	5	100	1.04	1.17	7.05	3.28	9.36	0.11	3.7	-36.3	Clear	No Odor
12:30	5	100	1.04	1.30	7.05	3.28	9.89	0.07	3.7	-37.5	Clear	No Odor
12:35	5	100	1.05	1.43	7.06	3.30	9.36	0.07	3.6	-38.4	Clear	No Odor
--	--	--	--	--	--	--	--	--	--	--	--	--
--	--	--	--	--	--	--	--	--	--	--	--	--
--	--	--	--	--	--	--	--	--	--	--	--	--
--	--	--	--	--	--	--	--	--	--	--	--	--
--	--	--	--	--	--	--	--	--	--	--	--	--
--	--	--	--	--	--	--	--	--	--	--	--	--
--	--	--	--	--	--	--	--	--	--	--	--	--
--	--	--	--	--	--	--	--	--	--	--	--	--

* **Turbidity** < 50 NTU and ±10% or within 1 NTU of a previous reading when <10 NTU

Constituents Sampled	Container	Number	Preservative
1,1-DCE, cis-1,2-DCE, trans-1,2-DCE, PCE, TCE, VC	40 mL Glass	3	HCL
1,4-dioxane	40 mL Glass	3	HCL

Comments

Full of water and ice

Well Casing Volumes

Gallons/Foot — *1" = 0.04* — *1.25" = 0.06* — *1.5" = 0.09* — *2" = 0.16* — *2.5" = 0.26* — *3" = 0.37* — *3.5" = 0.50* — *4" = 0.65* — *6" = 1.47*

Well Information

Well Location:	12091 Brewster; backyard	Well Locked at Arrival:	yes
Condition of Well:	Good	Well Locked at Departure:	yes
Well Completion:	Flush mount	Lock Functioning:	yes

ARCADIS

SHALLOW LOW-FLOW GROUNDWATER SAMPLING FORM

Project No.	30080642.402.01	Well ID	MW-152S			Date	2-28-22
Project Name/Location		Ford LTP		Weather	28.0 degrees F and Mostly Cloudy. The wind is blowing E/SE at 6.9 mph.		
Measuring Pt. Description	Top of Casing	Screen Setting (ft-bmp)	2.5-7.5	Casing Diameter (in.)	2	Well Material	PVC
Static Water Level (ft-bmp)	2.90	Total Depth (ft-bmp)	6.70	Water Column (ft.)	3.80	Gallons in Well	0.62
		Pump Intake (ft-bmp)	4.40	Purge Method	Low-Flow	Sample Method	Grab
		Well Volumes Purged	3.29				
Sample Time: Label	11:20	Volume Purged	2.04 gallons	Replicate/Code No.	--	Sampled by	Christian Garrido
Purge Start	10:17						
Purge End	11:27						

Time	Minutes Elapsed between Readings	Flow Rate (mL/min) [100-300 mL/min]	Depth to Water (ft) [± 0.3]	Total Gallons Purged	pH [± 0.1]	Cond. (mS/cm) [± 3%]	Turbidity (NTU) [± 10%*]	DO (mg/L) [± 10%]	Temp. (°C) [± 3%]	Redox (mV) [± 10mV]	Appearance	
											Color	Odor
10:20	0	130	2.90	0.00	7.11	0.17	292.00	8.48	3.3	-3.9	Cloudy	No Odor
10:25	5	130	2.90	0.17	6.80	0.16	208.00	7.92	3.5	-1.2	Cloudy	No Odor
10:30	5	130	3.30	0.34	6.64	0.12	103.00	7.18	4.1	-3.9	Cloudy	No Odor
10:35	5	130	3.30	0.51	6.64	0.11	69.60	6.67	4.5	-5.5	Cloudy	No Odor
10:40	5	130	3.30	0.68	6.65	0.11	62.10	6.49	4.5	-3.8	Clear	No Odor
10:45	5	130	3.30	0.85	6.69	0.11	60.90	6.16	4.6	-3.2	Cloudy	No Odor
10:50	5	130	3.10	1.02	6.77	0.12	61.10	6.08	4.7	-4.1	Cloudy	No Odor
10:55	5	130	3.10	1.19	6.83	0.13	47.20	5.92	4.8	-4.9	Cloudy	No Odor
11:00	5	130	3.10	1.36	6.87	0.14	44.10	5.84	4.9	-5.8	Cloudy	No Odor
11:05	5	130	3.10	1.53	6.90	0.15	50.90	5.75	5.0	-3.2	Cloudy	No Odor
11:10	5	130	3.00	1.70	6.93	0.17	42.00	5.69	5.0	-6.5	Cloudy	No Odor
11:15	5	130	3.00	1.87	6.94	0.17	39.20	5.62	4.9	-6.7	Cloudy	No Odor
11:20	5	130	3.00	2.04	6.94	0.18	38.80	5.58	4.9	-6.0	Cloudy	No Odor
--	--	--	--	--	--	--	--	--	--	--	--	--
--	--	--	--	--	--	--	--	--	--	--	--	--
--	--	--	--	--	--	--	--	--	--	--	--	--
--	--	--	--	--	--	--	--	--	--	--	--	--
--	--	--	--	--	--	--	--	--	--	--	--	--
--	--	--	--	--	--	--	--	--	--	--	--	--
--	--	--	--	--	--	--	--	--	--	--	--	--

* **Turbidity** < 50 NTU and ±10% or within 1 NTU of a previous reading when <10 NTU

Constituents Sampled	Container	Number	Preservative
1,1-DCE, cis-1,2-DCE, trans-1,2-DCE, PCE, TCE, VC	40 mL Glass	3	HCL
1,4-dioxane	40 mL Glass	3	HCL

Comments

None

Well Casing Volumes

Gallons/Foot — *1" = 0.04* | *1.25" = 0.06* | *1.5" = 0.09* | *2" = 0.16* | *2.5" = 0.26* | *3" = 0.37* | *3.5" = 0.50* | *4" = 0.65* | *6" = 1.47*

Well Information

Well Location:	34550 Beacon; back yard	Well Locked at Arrival:	yes
Condition of Well:	Good	Well Locked at Departure:	yes
Well Completion:	Flush mount	Lock Functioning:	yes

ARCADIS

SHALLOW LOW-FLOW GROUNDWATER SAMPLING FORM

Project No.	30080642.402.01	Well ID	MW-153S			Date	2-23-22
Project Name/Location		Ford LTP		Weather	26.1 degrees F and Light Snow.		
Measuring Pt. Description	Top of Casing	Screen Setting (ft-bmp)	2-7	Casing Diameter (in.)	2	Well Material	PVC
Static Water Level (ft-bmp)	1.10	Total Depth (ft-bmp)	6.00	Water Column (ft.)	4.90	Gallons in Well	0.80
		Pump Intake (ft-bmp)	2.60	Purge Method	Low-Flow	Sample Method	Grab
		Well Volumes Purged	1.14				
Sample Time: Label	9:50	Volume Purged	0.91 gallons	Replicate/Code No.	--	Sampled by	Dominic Harmon
Purge Start	9:08						
Purge End	9:55						

Time	Minutes Elapsed between Readings	Flow Rate (mL/min) [100-300 mL/min]	Depth to Water (ft) [± 0.3]	Total Gallons Purged	pH [± 0.1]	Cond. (mS/cm) [± 3%]	Turbidity (NTU) [± 10%*]	DO (mg/L) [± 10%]	Temp. (°C) [± 3%]	Redox (mV) [± 10mV]	Appearance	
											Color	Odor
9:10	0	100	1.10	0.00	7.06	0.58	26.30	4.79	4.3	171.2	Clear, Orange	No Odor
9:15	5	100	1.10	0.13	7.17	0.57	41.30	3.93	4.0	162.2	Clear	No Odor
9:20	5	100	1.10	0.26	7.18	0.59	27.80	3.02	3.7	159.9	Clear	No Odor
9:25	5	100	1.10	0.39	7.21	0.60	27.70	2.54	3.7	157.6	Clear	No Odor
9:30	5	100	1.10	0.52	7.23	0.61	21.60	2.42	3.6	155.5	Clear	No Odor
9:35	5	100	1.10	0.65	7.25	0.61	12.40	2.16	3.6	153.4	Clear	No Odor
9:40	5	100	1.10	0.78	7.25	0.62	11.40	2.05	3.6	152.7	Clear	No Odor
9:45	5	100	1.11	0.91	7.25	0.62	11.80	1.99	3.5	152.2	Clear	No Odor
--	--	--	--	--	--	--	--	--	--	--	--	--
--	--	--	--	--	--	--	--	--	--	--	--	--
--	--	--	--	--	--	--	--	--	--	--	--	--
--	--	--	--	--	--	--	--	--	--	--	--	--
--	--	--	--	--	--	--	--	--	--	--	--	--
--	--	--	--	--	--	--	--	--	--	--	--	--
--	--	--	--	--	--	--	--	--	--	--	--	--
--	--	--	--	--	--	--	--	--	--	--	--	--
--	--	--	--	--	--	--	--	--	--	--	--	--
--	--	--	--	--	--	--	--	--	--	--	--	--
--	--	--	--	--	--	--	--	--	--	--	--	--

* **Turbidity** < 50 NTU and ±10% or within 1 NTU of a previous reading when <10 NTU

Constituents Sampled	Container	Number	Preservative
1,1-DCE, cis-1,2-DCE, trans-1,2-DCE, PCE, TCE, VC	40 mL Glass	3	HCL
1,4-dioxane	40 mL Glass	3	HCL

Comments

Vault full of water

Well Casing Volumes

Gallons/Foot					
	1" = 0.04	*1.5" = 0.09*	*2.5" = 0.26*	*3.5" = 0.50*	*6" = 1.47*
	1.25" = 0.06	*2" = 0.16*	*3" = 0.37*	*4" = 0.65*	

Well Information

Well Location:	34644 Beacon; backyard	Well Locked at Arrival:	yes
Condition of Well:	Good	Well Locked at Departure:	yes
Well Completion:	Flush mount	Lock Functioning:	yes

ARCADIS

SHALLOW LOW-FLOW GROUNDWATER SAMPLING FORM

Project No.	30080642.402.01	Well ID	MW-155S			Date	2-18-22
Project Name/Location		Ford LTP		Weather	18.0 degrees F and Partly Cloudy. The wind is blowing W/SW at 10.3 mph.		
Measuring Pt. Description	Top of Casing	Screen Setting (ft-bmp)	2-7	Casing Diameter (in.)	2	Well Material	PVC
Static Water Level (ft-bmp)	2.47	Total Depth (ft-bmp)	6.42	Water Column (ft.)	3.95	Gallons in Well	0.64
		Pump Intake (ft-bmp)	3.97	Purge Method	Low-Flow	Sample Method	Grab
		Well Volumes Purged	3.13				
Sample Time: Label	14:11	Volume Purged	2 gallons	Replicate/Code No.	--	Sampled by	Gary Schafer
Purge Start	13:17						
Purge End	14:20						

Time	Minutes Elapsed between Readings	Flow Rate (mL/min) [100-300 mL/min]	Depth to Water (ft) [± 0.3]	Total Gallons Purged	pH [± 0.1]	Cond. (mS/cm) [± 3%]	Turbidity (NTU) [± 10%*]	DO (mg/L) [± 10%]	Temp. (°C) [± 3%]	Redox (mV) [± 10mV]	Appearance	
											Color	Odor
13:20	0	150	2.52	0.00	7.14	1.21	114.00	2.97	6.0	85.9	Cloudy	No Odor
13:25	5	150	2.52	0.20	7.14	1.21	56.30	2.02	6.1	83.8	Cloudy, Small White Particulates	No Odor
13:30	5	150	2.52	0.40	7.15	1.21	33.70	1.63	6.2	81.4	Cloudy, Small White Particulates	No Odor
13:35	5	150	2.52	0.60	7.14	1.21	25.00	1.34	6.2	79.8	Cloudy, Small White Particulates	No Odor
13:40	5	150	2.52	0.80	7.14	1.21	22.70	1.31	6.1	79.7	Clear, Small White Particulates	No Odor
13:45	5	150	2.52	1.00	7.14	1.21	18.30	1.20	6.0	79.0	Clear	No Odor
13:50	5	150	2.52	1.20	7.15	1.21	14.40	1.19	6.1	78.1	Clear	No Odor
13:55	5	150	2.52	1.40	7.15	1.19	11.50	1.13	5.9	78.5	Clear	No Odor
14:00	5	150	2.52	1.60	7.15	1.18	10.10	1.11	6.1	78.3	Clear	No Odor
14:05	5	150	2.52	1.80	7.15	1.17	9.80	1.13	6.1	78.0	Clear	No Odor
14:10	5	150	2.52	2.00	7.15	1.16	10.80	1.10	6.0	78.4	Clear	No Odor
--	--	--	--	--	--	--	--	--	--	--	--	--
--	--	--	--	--	--	--	--	--	--	--	--	--
--	--	--	--	--	--	--	--	--	--	--	--	--
--	--	--	--	--	--	--	--	--	--	--	--	--
--	--	--	--	--	--	--	--	--	--	--	--	--
--	--	--	--	--	--	--	--	--	--	--	--	--
--	--	--	--	--	--	--	--	--	--	--	--	--
--	--	--	--	--	--	--	--	--	--	--	--	--
--	--	--	--	--	--	--	--	--	--	--	--	--

* **Turbidity** < 50 NTU and ±10% or within 1 NTU of a previous reading when <10 NTU

Constituents Sampled	Container	Number	Preservative
1,1-DCE, cis-1,2-DCE, trans-1,2-DCE, PCE, TCE, VC	40 mL Glass	3	HCL
1,4-dioxane	40 mL Glass	3	HCL

Comments

None

Well Casing Volumes

Gallons/Foot — *1" = 0.04* | *1.25" = 0.06* | *1.5" = 0.09* | *2" = 0.16* | *2.5" = 0.26* | *3" = 0.37* | *3.5" = 0.50* | *4" = 0.65* | *6" = 1.47*

Well Information

Well Location:	12066 Boston Post; front yard	Well Locked at Arrival:	yes
Condition of Well:	Good	Well Locked at Departure:	yes
Well Completion:	Flush mount	Lock Functioning:	yes

ARCADIS

SHALLOW LOW-FLOW GROUNDWATER SAMPLING FORM

Project No.	30080642.402.01	Well ID	MW-156S			Date	2-18-22
Project Name/Location		Ford LTP		Weather	18.0 degrees F and Partly Cloudy. The wind is blowing W/SW at 10.3 mph.		
Measuring Pt. Description	Top of Casing	Screen Setting (ft-bmp)	3-8	Casing Diameter (in.)	2	Well Material	PVC
Static Water Level (ft-bmp)	3.93	Total Depth (ft-bmp)	7.60	Water Column (ft.)	3.67	Gallons in Well	0.60
		Pump Intake (ft-bmp)	5.43	Purge Method	Low-Flow	Sample Method	Grab
		Well Volumes Purged	3.33				
Sample Time: Label	12:06	Volume Purged	2 gallons	Replicate/Code No.	--	Sampled by	Gary Schafer
Purge Start	11:12						
Purge End	12:17						

Time	Minutes Elapsed between Readings	Flow Rate (mL/min) [100-300 mL/min]	Depth to Water (ft) [± 0.3]	Total Gallons Purged	pH [± 0.1]	Cond. (mS/cm) [± 3%]	Turbidity (NTU) [± 10%*]	DO (mg/L) [± 10%]	Temp. (°C) [± 3%]	Redox (mV) [± 10mV]	Appearance	
											Color	Odor
11:15	0	150	4.00	0.00	7.50	0.44	87.90	1.52	6.3	51.9	Cloudy, Small Orange Particulates	No Odor
11:20	5	150	4.00	0.20	7.53	0.43	34.30	1.17	6.3	47.3	Small Orange Particulates, Turbid	No Odor
11:25	5	150	4.00	0.40	7.53	0.43	17.10	1.05	6.4	41.5	Clear	No Odor
11:30	5	150	4.00	0.60	7.54	0.44	13.20	0.98	6.2	34.4	Clear	No Odor
11:35	5	150	4.00	0.80	7.55	0.44	9.72	0.95	6.2	28.1	Clear	No Odor
11:40	5	150	4.00	1.00	7.55	0.44	7.47	0.95	6.4	22.2	Clear	No Odor
11:45	5	150	4.00	1.20	7.55	0.44	6.24	0.94	6.4	17.9	Clear	No Odor
11:50	5	150	4.00	1.40	7.55	0.44	6.06	1.02	6.3	12.6	Clear	No Odor
11:55	5	150	4.00	1.60	7.55	0.44	4.28	0.99	6.1	7.5	Clear	No Odor
12:00	5	150	4.00	1.80	7.55	0.44	3.70	0.98	6.1	3.9	Clear	No Odor
12:05	5	150	4.00	2.00	7.55	0.44	3.77	0.97	6.2	2.1	Clear	No Odor
--	--	--	--	--	--	--	--	--	--	--	--	--
--	--	--	--	--	--	--	--	--	--	--	--	--
--	--	--	--	--	--	--	--	--	--	--	--	--
--	--	--	--	--	--	--	--	--	--	--	--	--
--	--	--	--	--	--	--	--	--	--	--	--	--
--	--	--	--	--	--	--	--	--	--	--	--	--
--	--	--	--	--	--	--	--	--	--	--	--	--
--	--	--	--	--	--	--	--	--	--	--	--	--
--	--	--	--	--	--	--	--	--	--	--	--	--

* **Turbidity** < 50 NTU and ±10% or within 1 NTU of a previous reading when <10 NTU

Constituents Sampled	Container	Number	Preservative
1,1-DCE, cis-1,2-DCE, trans-1,2-DCE, PCE, TCE, VC	40 mL Glass	3	HCL
1,4-dioxane	40 mL Glass	3	HCL

Comments

None

Well Casing Volumes

Gallons/Foot — *1" = 0.04* | *1.25" = 0.06* | *1.5" = 0.09* | *2" = 0.16* | *2.5" = 0.26* | *3" = 0.37* | *3.5" = 0.50* | *4" = 0.65* | *6" = 1.47*

Well Information

Well Location:	12100 Boston Post; back yard	Well Locked at Arrival:	yes
Condition of Well:	Good	Well Locked at Departure:	yes
Well Completion:	Flush mount	Lock Functioning:	yes

ARCADIS

SHALLOW LOW-FLOW GROUNDWATER SAMPLING FORM

Project No.	30080642.402.01	Well ID	MW-157S			Date	2-24-22
Project Name/Location		Ford LTP		Weather	23.0 degrees F and Cloudy. The wind is blowing E/NE at 12.8 mph.		
Measuring Pt. Description	Top of Casing	Screen Setting (ft-bmp)	2.5-7.5	Casing Diameter (in.)	2	Well Material	PVC
Static Water Level (ft-bmp)	4.04	Total Depth (ft-bmp)	7.15	Water Column (ft.)	3.11	Gallons in Well	0.51
		Pump Intake (ft-bmp)	5.54	Purge Method	Low-Flow	Sample Method	Grab
		Well Volumes Purged	3.18				
Sample Time: Label	12:06	Volume Purged	1.62 gallons	Replicate/Code No.	--	Sampled by	Gary Schafer
Purge Start	11:17						
Purge End	12:18						

Time	Minutes Elapsed between Readings	Flow Rate (mL/min) [100-300 mL/min]	Depth to Water (ft) [± 0.3]	Total Gallons Purged	pH [± 0.1]	Cond. (mS/cm) [± 3%]	Turbidity (NTU) [± 10%*]	DO (mg/L) [± 10%]	Temp. (°C) [± 3%]	Redox (mV) [± 10mV]	Appearance	
											Color	Odor
11:20	0	135	4.12	0.00	7.79	0.21	2.32	7.82	6.3	72.4	Clear	No Odor
11:25	5	135	4.12	0.18	7.79	0.22	4.00	6.83	6.3	78.0	Clear	No Odor
11:30	5	135	4.12	0.36	7.82	0.22	3.29	6.37	6.3	80.3	Clear	No Odor
11:35	5	135	4.12	0.54	7.88	0.24	2.88	5.36	6.4	81.9	Clear	No Odor
11:40	5	135	4.13	0.72	7.94	0.26	2.53	4.56	6.4	82.7	Clear	No Odor
11:45	5	135	4.13	0.90	7.97	0.27	1.76	4.97	6.3	83.6	Clear	No Odor
11:50	5	135	4.13	1.08	7.98	0.27	1.39	4.42	6.4	82.9	Clear	No Odor
11:55	5	135	4.13	1.26	7.99	0.27	1.11	4.09	6.1	83.0	Clear	No Odor
12:00	5	135	4.13	1.44	7.99	0.27	0.56	4.10	6.0	82.9	Clear	No Odor
12:05	5	135	4.13	1.62	7.99	0.27	0.42	4.03	6.0	82.5	Clear	No Odor
--	--	--	--	--	--	--	--	--	--	--	--	--
--	--	--	--	--	--	--	--	--	--	--	--	--
--	--	--	--	--	--	--	--	--	--	--	--	--
--	--	--	--	--	--	--	--	--	--	--	--	--
--	--	--	--	--	--	--	--	--	--	--	--	--
--	--	--	--	--	--	--	--	--	--	--	--	--
--	--	--	--	--	--	--	--	--	--	--	--	--
--	--	--	--	--	--	--	--	--	--	--	--	--
--	--	--	--	--	--	--	--	--	--	--	--	--
--	--	--	--	--	--	--	--	--	--	--	--	--

* **Turbidity** < 50 NTU and ±10% or within 1 NTU of a previous reading when <10 NTU

Constituents Sampled	Container	Number	Preservative
1,1-DCE, cis-1,2-DCE, trans-1,2-DCE, PCE, TCE, VC	40 mL Glass	3	HCL
1,4-dioxane	40 mL Glass	3	HCL

Comments

None

Well Casing Volumes

Gallons/Foot — *1" = 0.04* | *1.25" = 0.06* | *1.5" = 0.09* | *2" = 0.16* | *2.5" = 0.26* | *3" = 0.37* | *3.5" = 0.50* | *4" = 0.65* | *6" = 1.47*

Well Information

Well Location:	12067 Boston Post; front yard	Well Locked at Arrival:	yes
Condition of Well:	Good	Well Locked at Departure:	yes
Well Completion:	Flush mount	Lock Functioning:	yes

ARCADIS

SHALLOW LOW-FLOW GROUNDWATER SAMPLING FORM

Project No.	30080642.402.01	Well ID	MW-158S			Date	2-10-22
Project Name/Location		Ford LTP		Weather	33.1 degrees F and Light Snow. The wind is blowing W at 11.4 mph.		
Measuring Pt. Description	Top of Casing	Screen Setting (ft-bmp)	2.5-7.5	Casing Diameter (in.)	2	Well Material	PVC
Static Water Level (ft-bmp)	5.12	Total Depth (ft-bmp)	7.35	Water Column (ft.)	2.23	Gallons in Well	0.36
		Pump Intake (ft-bmp)	6.62	Purge Method	Low-Flow	Sample Method	Grab
		Well Volumes Purged	3.61				
Sample Time: Label	12:57	Volume Purged	1.3 gallons	Replicate/Code No.	--	Sampled by	Dominic Harmon
Purge Start	12:03						
Purge End	13:05						

Time	Minutes Elapsed between Readings	Flow Rate (mL/min) [100-300 mL/min]	Depth to Water (ft) [± 0.3]	Total Gallons Purged	pH [± 0.1]	Cond. (mS/cm) [± 3%]	Turbidity (NTU) [± 10%*]	DO (mg/L) [± 10%]	Temp. (°C) [± 3%]	Redox (mV) [± 10mV]	Appearance	
											Color	Odor
12:05	0	100	5.35	0.00	7.38	0.10	7.24	9.22	5.7	39.5	Clear	No Odor
12:10	5	100	5.35	0.13	6.64	0.07	9.99	9.16	6.2	94.3	Clear	No Odor
12:15	5	100	5.35	0.26	6.51	0.07	24.50	8.99	6.2	109.7	Clear	No Odor
12:20	5	100	5.35	0.39	6.64	0.10	25.20	7.67	6.2	113.0	Clear	No Odor
12:25	5	100	5.36	0.52	6.86	0.12	16.10	6.09	6.3	111.7	Clear	No Odor
12:30	5	100	5.36	0.65	6.91	0.12	12.30	5.85	6.5	111.8	Clear	No Odor
12:35	5	100	5.36	0.78	6.98	0.13	7.32	5.46	6.4	100.6	Clear	No Odor
12:40	5	100	5.36	0.91	6.97	0.14	5.48	5.42	6.4	103.8	Clear	No Odor
12:45	5	100	5.36	1.04	6.98	0.14	4.99	5.25	6.4	106.9	Clear	No Odor
12:50	5	100	5.36	1.17	6.98	0.14	4.72	5.14	6.4	109.2	Clear	No Odor
12:55	5	100	5.36	1.30	7.00	0.14	4.69	4.95	6.3	110.2	Clear	No Odor
--	--	--	--	--	--	--	--	--	--	--	--	--
--	--	--	--	--	--	--	--	--	--	--	--	--
--	--	--	--	--	--	--	--	--	--	--	--	--
--	--	--	--	--	--	--	--	--	--	--	--	--
--	--	--	--	--	--	--	--	--	--	--	--	--
--	--	--	--	--	--	--	--	--	--	--	--	--
--	--	--	--	--	--	--	--	--	--	--	--	--
--	--	--	--	--	--	--	--	--	--	--	--	--
--	--	--	--	--	--	--	--	--	--	--	--	--

* **Turbidity** < 50 NTU and ±10% or within 1 NTU of a previous reading when <10 NTU

Constituents Sampled	Container	Number	Preservative
1,1-DCE, cis-1,2-DCE, trans-1,2-DCE, PCE, TCE, VC	40 mL Glass	3	HCL
1,4-dioxane	40 mL Glass	3	HCL

Comments

None

Well Casing Volumes

Gallons/Foot					
	1" = 0.04	1.5" = 0.09	2.5" = 0.26	3.5" = 0.50	6" = 1.47
	1.25" = 0.06	2" = 0.16	3" = 0.37	4" = 0.65	

Well Information

Well Location:	34950 Beacon; backyard	Well Locked at Arrival:	yes
Condition of Well:	Good	Well Locked at Departure:	yes
Well Completion:	Flush mount	Lock Functioning:	n/a

ARCADIS

SHALLOW LOW-FLOW GROUNDWATER SAMPLING FORM

Project No.	30080642.402.01	Well ID	MW-159S			Date	2-11-22
Project Name/Location		Ford LTP		Weather	36.0 degrees F and Light Rain. The wind is blowing S/SW at 18.3 mph.		
Measuring Pt. Description	Top of Casing	Screen Setting (ft-bmp)	4-9	Casing Diameter (in.)	2	Well Material	PVC
Static Water Level (ft-bmp)	6.29	Total Depth (ft-bmp)	8.49	Water Column (ft.)	2.20	Gallons in Well	0.36
		Pump Intake (ft-bmp)	7.79	Purge Method	Low-Flow	Sample Method	Grab
		Well Volumes Purged	2.17				
Sample Time: Label	11:28	Volume Purged	0.78 gallons	Replicate/Code No.	--	Sampled by	Dominic Harmon
Purge Start	10:53						
Purge End	11:36						

Time	Minutes Elapsed between Readings	Flow Rate (mL/min) [100-300 mL/min]	Depth to Water (ft) [± 0.3]	Total Gallons Purged	pH [± 0.1]	Cond. (mS/cm) [± 3%]	Turbidity (NTU) [± 10%*]	DO (mg/L) [± 10%]	Temp. (°C) [± 3%]	Redox (mV) [± 10mV]	Appearance	
											Color	Odor
10:55	0	100	6.29	0.00	7.98	0.33	0.02	1.73	7.1	-40.1	Clear	No Odor
11:00	5	100	6.29	0.13	7.94	0.28	0.02	1.74	7.3	-39.9	Clear	No Odor
11:05	5	100	6.29	0.26	7.89	0.26	0.02	1.53	7.3	-30.7	Clear	No Odor
11:10	5	100	6.29	0.39	7.89	0.26	0.02	1.23	7.3	-21.3	Clear	No Odor
11:15	5	100	6.29	0.52	7.88	0.26	0.02	1.00	7.3	-15.3	Clear	No Odor
11:20	5	100	6.29	0.65	7.88	0.26	0.02	1.02	7.3	-11.2	Clear	No Odor
11:25	5	100	6.40	0.78	7.88	0.26	0.02	0.95	7.3	-9.4	Clear	No Odor
--	--	--	--	--	--	--	--	--	--	--	--	--
--	--	--	--	--	--	--	--	--	--	--	--	--
--	--	--	--	--	--	--	--	--	--	--	--	--
--	--	--	--	--	--	--	--	--	--	--	--	--
--	--	--	--	--	--	--	--	--	--	--	--	--
--	--	--	--	--	--	--	--	--	--	--	--	--
--	--	--	--	--	--	--	--	--	--	--	--	--
--	--	--	--	--	--	--	--	--	--	--	--	--
--	--	--	--	--	--	--	--	--	--	--	--	--
--	--	--	--	--	--	--	--	--	--	--	--	--
--	--	--	--	--	--	--	--	--	--	--	--	--
--	--	--	--	--	--	--	--	--	--	--	--	--

* **Turbidity** < 50 NTU and ±10% or within 1 NTU of a previous reading when <10 NTU

Constituents Sampled	Container	Number	Preservative
1,1-DCE, cis-1,2-DCE, trans-1,2-DCE, PCE, TCE, VC	40 mL Glass	3	HCL
1,4-dioxane	40 mL Glass	3	HCL

Comments

None

Well Casing Volumes

Gallons/Foot — *1" = 0.04* | *1.25" = 0.06* | *1.5" = 0.09* | *2" = 0.16* | *2.5" = 0.26* | *3" = 0.37* | *3.5" = 0.50* | *4" = 0.65* | *6" = 1.47*

Well Information

Well Location:	34920 Beacon; Backyard	Well Locked at Arrival:	yes
Condition of Well:	Good	Well Locked at Departure:	yes
Well Completion:	Flush mount	Lock Functioning:	n/a

ARCADIS

SHALLOW LOW-FLOW GROUNDWATER SAMPLING FORM

Project No.	30080642.402.01	Well ID	MW-160S			Date	2-21-22
Project Name/Location	Ford LTP			Weather	35.1 degrees F and Mostly Cloudy. The wind is blowing E/NE at 6.9 mph.		
Measuring Pt. Description	Top of Casing	Screen Setting (ft-bmp)	4-9	Casing Diameter (in.)	2	Well Material	PVC
Static Water Level (ft-bmp)	4.97	Total Depth (ft-bmp)	8.25	Water Column (ft.)	3.28	Gallons in Well	0.53
		Pump Intake (ft-bmp)	6.47	Purge Method	Low-Flow	Sample Method	Grab
		Well Volumes Purged	3.96				
Sample Time: Label	11:11	Volume Purged	2.1 gallons	Replicate/Code No.	--	Sampled by	Gary Schafer
Purge Start	10:07						
Purge End	11:19						

Time	Minutes Elapsed between Readings	Flow Rate (mL/min) [100-300 mL/min]	Depth to Water (ft) [± 0.3]	Total Gallons Purged	pH [± 0.1]	Cond. (mS/cm) [± 3%]	Turbidity (NTU) [± 10%*]	DO (mg/L) [± 10%]	Temp. (°C) [± 3%]	Redox (mV) [± 10mV]	Appearance	
											Color	Odor
10:10	0	150	5.01	0.00	7.18	0.41	58.70	9.45	6.4	138.4	Small Orange Particulates, Turbid	No Odor
10:15	5	125	5.02	0.20	7.23	0.40	35.80	7.59	6.4	57.1	Small White Particulates, Turbid	No Odor
10:20	5	125	5.02	0.40	7.26	0.40	21.60	5.88	6.6	28.4	Clear, Small White Particulates	No Odor
10:25	5	125	5.02	0.57	7.27	0.41	18.20	5.24	6.5	15.6	Clear, Small White Particulates	No Odor
10:30	5	125	5.02	0.74	7.27	0.43	12.30	4.59	6.5	3.8	Clear, Small White Particulates	No Odor
10:35	5	125	5.02	0.91	7.28	0.45	8.94	3.88	6.5	-4.5	Clear	No Odor
10:40	5	125	5.02	1.08	7.28	0.47	6.01	3.76	6.5	-12.9	Clear	No Odor
10:45	5	125	5.02	1.25	7.28	0.48	5.65	3.10	6.5	-17.8	Clear	No Odor
10:50	5	125	5.02	1.42	7.28	0.49	3.88	2.73	6.6	-22.8	Clear	No Odor
10:55	5	125	5.02	1.59	7.28	0.50	2.68	2.48	6.6	-27.1	Clear	No Odor
11:00	5	125	5.02	1.76	7.29	0.52	2.11	2.39	6.6	-29.7	Clear	No Odor
11:05	5	125	5.02	1.93	7.29	0.53	1.42	2.24	6.7	-32.4	Clear	No Odor
11:10	5	125	5.02	2.10	7.29	0.53	0.96	2.20	6.7	-34.5	Clear	No Odor
--	--	--	--	--	--	--	--	--	--	--	--	--
--	--	--	--	--	--	--	--	--	--	--	--	--
--	--	--	--	--	--	--	--	--	--	--	--	--
--	--	--	--	--	--	--	--	--	--	--	--	--
--	--	--	--	--	--	--	--	--	--	--	--	--
--	--	--	--	--	--	--	--	--	--	--	--	--
--	--	--	--	--	--	--	--	--	--	--	--	--

* **Turbidity** < 50 NTU and ±10% or within 1 NTU of a previous reading when <10 NTU

Constituents Sampled	Container	Number	Preservative
1,1-DCE, cis-1,2-DCE, trans-1,2-DCE, PCE, TCE, VC	40 mL Glass	3	HCL
1,4-dioxane	40 mL Glass	3	HCL

Comments

Had to chip 5 inches of ice out before getting and opening j-plug

Well Casing Volumes

Gallons/Foot					
	1" = 0.04	*1.5" = 0.09*	*2.5" = 0.26*	*3.5" = 0.50*	*6" = 1.47*
	1.25" = 0.06	*2" = 0.16*	*3" = 0.37*	*4" = 0.65*	

Well Information

Well Location:	12141 Boston Post; side yard	Well Locked at Arrival:	yes
Condition of Well:	Good	Well Locked at Departure:	yes
Well Completion:	Flush mount	Lock Functioning:	yes

ARCADIS

SHALLOW LOW-FLOW GROUNDWATER SAMPLING FORM

Project No.	30080642.402.01	Well ID	MW-161S			Date	2-17-22
Project Name/Location		Ford LTP		Weather	30.9 degrees F and Light Freezing Drizzle and Fog/Mist. The wind is blowing N/NE at 12.8 mph.		
Measuring Pt. Description	Top of Casing	Screen Setting (ft-bmp)	2.5-7.5	Casing Diameter (in.)	2	Well Material	PVC
Static Water Level (ft-bmp)	3.40	Total Depth (ft-bmp)	7.37	Water Column (ft.)	3.97	Gallons in Well	0.65
		Pump Intake (ft-bmp)	4.90	Purge Method	Low-Flow	Sample Method	Grab
		Well Volumes Purged	1.57				
Sample Time: Label	14:11	Volume Purged	1.02 gallons	Replicate/Code No.	--	Sampled by	Gary Schafer
Purge Start	13:37						
Purge End	14:20						

Time	Minutes Elapsed between Readings	Flow Rate (mL/min) [100-300 mL/min]	Depth to Water (ft) [± 0.3]	Total Gallons Purged	pH [± 0.1]	Cond. (mS/cm) [± 3%]	Turbidity (NTU) [± 10%*]	DO (mg/L) [± 10%]	Temp. (°C) [± 3%]	Redox (mV) [± 10mV]	Appearance	
											Color	Odor
13:40	0	125	3.45	0.00	7.44	0.51	5.92	2.79	6.5	-1.1	Clear, Small Orange Particulates	No Odor
13:45	5	125	3.45	0.17	7.44	0.51	9.08	2.09	6.2	3.5	Clear, Small Orange Particulates	No Odor
13:50	5	125	3.45	0.34	7.44	0.51	5.75	1.98	6.3	4.7	Clear, Small Orange Particulates	No Odor
13:55	5	125	3.45	0.51	7.44	0.52	5.11	1.98	6.2	6.3	Clear, Small Orange Particulates	No Odor
14:00	5	125	3.45	0.68	7.44	0.52	1.02	2.14	6.2	6.0	Clear	No Odor
14:05	5	125	3.45	0.85	7.44	0.52	0.91	2.19	6.2	5.9	Clear	No Odor
14:10	5	125	3.45	1.02	7.43	0.52	0.75	2.15	6.3	4.8	Clear	No Odor
--	--	--	--	--	--	--	--	--	--	--	--	--
--	--	--	--	--	--	--	--	--	--	--	--	--
--	--	--	--	--	--	--	--	--	--	--	--	--
--	--	--	--	--	--	--	--	--	--	--	--	--
--	--	--	--	--	--	--	--	--	--	--	--	--
--	--	--	--	--	--	--	--	--	--	--	--	--
--	--	--	--	--	--	--	--	--	--	--	--	--
--	--	--	--	--	--	--	--	--	--	--	--	--
--	--	--	--	--	--	--	--	--	--	--	--	--
--	--	--	--	--	--	--	--	--	--	--	--	--
--	--	--	--	--	--	--	--	--	--	--	--	--
--	--	--	--	--	--	--	--	--	--	--	--	--

* **Turbidity** < 50 NTU and ±10% or within 1 NTU of a previous reading when <10 NTU

Constituents Sampled	Container	Number	Preservative
1,1-DCE, cis-1,2-DCE, trans-1,2-DCE, PCE, TCE, VC	40 mL Glass	3	HCL
1,4-dioxane	40 mL Glass	3	HCL

Comments

None

Well Casing Volumes

Gallons/Foot — *1" = 0.04* | *1.25" = 0.06* | *1.5" = 0.09* | *2" = 0.16* | *2.5" = 0.26* | *3" = 0.37* | *3.5" = 0.50* | *4" = 0.65* | *6" = 1.47*

Well Information

Well Location:	34851 Beacon; front yard	Well Locked at Arrival:	yes
Condition of Well:	Good	Well Locked at Departure:	yes
Well Completion:	Flush mount	Lock Functioning:	yes

ARCADIS

SHALLOW LOW-FLOW GROUNDWATER SAMPLING FORM

Project No.	30080642.402.01	Well ID	MW-162S			Date	2-28-22
Project Name/Location		Ford LTP		Weather	32.0 degrees F and Cloudy. The wind is blowing S at 13.9 mph.		
Measuring Pt. Description	Top of Casing	Screen Setting (ft-bmp)	3-8	Casing Diameter (in.)	2	Well Material	PVC
Static Water Level (ft-bmp)	5.50	Total Depth (ft-bmp)	7.70	Water Column (ft.)	2.20	Gallons in Well	0.36
		Pump Intake (ft-bmp)	7.00	Purge Method	Low-Flow	Sample Method	Grab
		Well Volumes Purged	2.81				
Sample Time: Label	13:25	Volume Purged	1.01 gallons	Replicate/Code No.	--	Sampled by	Christian Garrido
Purge Start	12:51						
Purge End	13:32						

Time	Minutes Elapsed between Readings	Flow Rate (mL/min) [100-300 mL/min]	Depth to Water (ft) [± 0.3]	Total Gallons Purged	pH [± 0.1]	Cond. (mS/cm) [± 3%]	Turbidity (NTU) [± 10%*]	DO (mg/L) [± 10%]	Temp. (°C) [± 3%]	Redox (mV) [± 10mV]	Appearance	
											Color	Odor
12:55	0	130	5.50	0.00	7.34	0.22	22.00	8.95	6.5	-0.7	Clear	No Odor
13:00	5	130	5.50	0.17	6.89	0.26	18.90	6.50	6.4	0.4	Clear	No Odor
13:05	5	130	5.80	0.34	6.87	0.28	1.65	6.16	6.4	-1.3	Clear	No Odor
13:10	5	130	5.80	0.51	6.86	0.29	1.81	5.88	6.6	-3.4	Clear	No Odor
13:15	5	130	5.70	0.68	6.86	0.30	0.02	5.84	6.5	-4.6	Clear	No Odor
13:20	5	120	5.70	0.85	6.87	0.30	0.02	5.73	6.5	-5.3	Clear	No Odor
13:25	5	130	5.70	1.01	6.88	0.31	0.02	5.56	6.5	-5.4	Clear	No Odor
--	--	--	--	--	--	--	--	--	--	--	--	--
--	--	--	--	--	--	--	--	--	--	--	--	--
--	--	--	--	--	--	--	--	--	--	--	--	--
--	--	--	--	--	--	--	--	--	--	--	--	--
--	--	--	--	--	--	--	--	--	--	--	--	--
--	--	--	--	--	--	--	--	--	--	--	--	--
--	--	--	--	--	--	--	--	--	--	--	--	--
--	--	--	--	--	--	--	--	--	--	--	--	--
--	--	--	--	--	--	--	--	--	--	--	--	--
--	--	--	--	--	--	--	--	--	--	--	--	--
--	--	--	--	--	--	--	--	--	--	--	--	--
--	--	--	--	--	--	--	--	--	--	--	--	--

* **Turbidity** < 50 NTU and ±10% or within 1 NTU of a previous reading when <10 NTU

Constituents Sampled	Container	Number	Preservative
1,1-DCE, cis-1,2-DCE, trans-1,2-DCE, PCE, TCE, VC	40 mL Glass	3	HCL
1,4-dioxane	40 mL Glass	3	HCL

Comments

None

Well Casing Volumes

Gallons/Foot					
	1" = 0.04	1.5" = 0.09	2.5" = 0.26	3.5" = 0.50	6" = 1.47
	1.25" = 0.06	2" = 0.16	3" = 0.37	4" = 0.65	

Well Information

Well Location:	12017 Brewster; side yard	Well Locked at Arrival:	yes
Condition of Well:	Good	Well Locked at Departure:	yes
Well Completion:	Flush mount	Lock Functioning:	yes

ARCADIS

SHALLOW LOW-FLOW GROUNDWATER SAMPLING FORM

Project No.	30080642.402.01	Well ID	MW-163S			Date	2-28-22
Project Name/Location		Ford LTP		Weather	30.0 degrees F and Cloudy. The wind is blowing S at 11.4 mph.		
Measuring Pt. Description	Top of Casing	Screen Setting (ft-bmp)	2-7	Casing Diameter (in.)	2	Well Material	PVC
Static Water Level (ft-bmp)	3.30	Total Depth (ft-bmp)	6.70	Water Column (ft.)	3.40	Gallons in Well	0.55
		Pump Intake (ft-bmp)	4.80	Purge Method	Low-Flow	Sample Method	Grab
		Well Volumes Purged	1.76				
Sample Time: Label	12:25	Volume Purged	0.97 gallons	Replicate/Code No.	--	Sampled by	Christian Garrido
Purge Start	11:52						
Purge End	12:31						

Time	Minutes Elapsed between Readings	Flow Rate (mL/min) [100-300 mL/min]	Depth to Water (ft) [± 0.3]	Total Gallons Purged	pH [± 0.1]	Cond. (mS/cm) [± 3%]	Turbidity (NTU) [± 10%*]	DO (mg/L) [± 10%]	Temp. (°C) [± 3%]	Redox (mV) [± 10mV]	Appearance	
											Color	Odor
11:55	0	130	3.30	0.00	7.31	0.29	8.56	6.64	5.4	-13.1	Clear	No Odor
12:00	5	120	3.30	0.17	7.32	0.30	6.18	4.46	5.5	-11.1	Clear	No Odor
12:05	5	120	3.50	0.33	7.31	0.30	1.47	4.37	5.4	-9.8	Clear	No Odor
12:10	5	120	3.50	0.49	7.34	0.31	0.02	4.45	4.9	-10.0	Clear	No Odor
12:15	5	120	3.50	0.65	7.35	0.30	0.02	3.80	5.1	-9.9	Clear	No Odor
12:20	5	120	3.50	0.81	7.35	0.31	0.02	3.77	5.1	-10.3	Clear	No Odor
12:25	5	120	3.50	0.97	7.35	0.30	0.02	3.68	5.1	-10.1	Clear	No Odor
--	--	--	--	--	--	--	--	--	--	--	--	--
--	--	--	--	--	--	--	--	--	--	--	--	--
--	--	--	--	--	--	--	--	--	--	--	--	--
--	--	--	--	--	--	--	--	--	--	--	--	--
--	--	--	--	--	--	--	--	--	--	--	--	--
--	--	--	--	--	--	--	--	--	--	--	--	--
--	--	--	--	--	--	--	--	--	--	--	--	--
--	--	--	--	--	--	--	--	--	--	--	--	--
--	--	--	--	--	--	--	--	--	--	--	--	--
--	--	--	--	--	--	--	--	--	--	--	--	--
--	--	--	--	--	--	--	--	--	--	--	--	--
--	--	--	--	--	--	--	--	--	--	--	--	--

* **Turbidity** < 50 NTU and ±10% or within 1 NTU of a previous reading when <10 NTU

Constituents Sampled	Container	Number	Preservative
1,1-DCE, cis-1,2-DCE, trans-1,2-DCE, PCE, TCE, VC	40 mL Glass	3	HCL
1,4-dioxane	40 mL Glass	3	HCL

Comments

None

Well Casing Volumes

Gallons/Foot — *1" = 0.04* | *1.25" = 0.06* | *1.5" = 0.09* | *2" = 0.16* | *2.5" = 0.26* | *3" = 0.37* | *3.5" = 0.50* | *4" = 0.65* | *6" = 1.47*

Well Information

Well Location:	34591 Beacon; front yard	Well Locked at Arrival:	yes
Condition of Well:	Good	Well Locked at Departure:	yes
Well Completion:	Flush mount	Lock Functioning:	yes

ARCADIS

SHALLOW LOW-FLOW GROUNDWATER SAMPLING FORM

Project No.	30080642.402.01	Well ID	MW-164S			Date	2-16-22
Project Name/Location		Ford LTP		Weather	46.0 degrees F and Cloudy.		
Measuring Pt. Description	Top of Casing	Screen Setting (ft-bmp)	3-8	Casing Diameter (in.)	2	Well Material	PVC
Static Water Level (ft-bmp)	5.30	Total Depth (ft-bmp)	7.43	Water Column (ft.)	2.13	Gallons in Well	0.35
		Pump Intake (ft-bmp)	6.80	Purge Method	Low-Flow	Sample Method	Grab
		Well Volumes Purged	2.60				
Sample Time: Label	12:55	Volume Purged	0.91 gallons	Replicate/Code No.	--	Sampled by	Dominic Harmon
Purge Start	12:13						
Purge End	13:05						

Time	Minutes Elapsed between Readings	Flow Rate (mL/min) [100-300 mL/min]	Depth to Water (ft) [± 0.3]	Total Gallons Purged	pH [± 0.1]	Cond. (mS/cm) [± 3%]	Turbidity (NTU) [± 10%*]	DO (mg/L) [± 10%]	Temp. (°C) [± 3%]	Redox (mV) [± 10mV]	Appearance	
											Color	Odor
12:15	0	100	5.30	0.00	7.62	0.48	215.00	5.73	6.3	35.5	Cloudy, Orange	No Odor
12:20	5	100	5.30	0.13	7.55	0.48	162.00	5.30	6.3	40.7	Cloudy, Orange	No Odor
12:25	5	100	5.30	0.26	7.46	0.52	93.00	4.01	6.4	45.4	Clear, Orange	No Odor
12:30	5	100	5.30	0.39	7.43	0.55	37.50	3.31	6.4	47.9	Clear	No Odor
12:35	5	100	5.30	0.52	7.43	0.57	19.20	3.05	6.5	49.1	Clear	No Odor
12:40	5	100	5.30	0.65	7.41	0.58	4.77	2.78	6.5	50.7	Clear	No Odor
12:45	5	100	5.30	0.78	7.41	0.58	3.71	2.79	6.5	51.4	Clear	No Odor
12:50	5	100	5.30	0.91	7.41	0.58	2.98	2.78	6.5	51.8	Clear	No Odor
--	--	--	--	--	--	--	--	--	--	--	--	--
--	--	--	--	--	--	--	--	--	--	--	--	--
--	--	--	--	--	--	--	--	--	--	--	--	--
--	--	--	--	--	--	--	--	--	--	--	--	--
--	--	--	--	--	--	--	--	--	--	--	--	--
--	--	--	--	--	--	--	--	--	--	--	--	--
--	--	--	--	--	--	--	--	--	--	--	--	--
--	--	--	--	--	--	--	--	--	--	--	--	--
--	--	--	--	--	--	--	--	--	--	--	--	--
--	--	--	--	--	--	--	--	--	--	--	--	--
--	--	--	--	--	--	--	--	--	--	--	--	--

* **Turbidity** < 50 NTU and ±10% or within 1 NTU of a previous reading when <10 NTU

Constituents Sampled	Container	Number	Preservative
1,1-DCE, cis-1,2-DCE, trans-1,2-DCE, PCE, TCE, VC	40 mL Glass	3	HCL
1,4-dioxane	40 mL Glass	3	HCL

Comments

Solid ice upon arrival

Well Casing Volumes

Gallons/Foot					
	1" = 0.04	1.5" = 0.09	2.5" = 0.26	3.5" = 0.50	6" = 1.47
	1.25" = 0.06	2" = 0.16	3" = 0.37	4" = 0.65	

Well Information

Well Location:	34637 Beacon; side yard	Well Locked at Arrival:	yes
Condition of Well:	Fair	Well Locked at Departure:	yes
Well Completion:	Flush mount	Lock Functioning:	yes

ARCADIS

SHALLOW LOW-FLOW GROUNDWATER SAMPLING FORM

Project No.	30080642.402.01	Well ID	MW-165S			Date	2-11-22
Project Name/Location		Ford LTP		Weather	35.1 degrees F and Light Rain and Fog/Mist. The wind is blowing SW at 18.3 mph.		
Measuring Pt. Description	Top of Casing	Screen Setting (ft-bmp)	2-7	Casing Diameter (in.)	2	Well Material	PVC
Static Water Level (ft-bmp)	4.22	Total Depth (ft-bmp)	6.30	Water Column (ft.)	2.08	Gallons in Well	0.34
		Pump Intake (ft-bmp)	5.72	Purge Method	Low-Flow	Sample Method	Grab
		Well Volumes Purged	2.29				
Sample Time: Label	14:35	Volume Purged	0.78 gallons	Replicate/Code No.	--	Sampled by	Dominic Harmon
Purge Start	13:59						
Purge End	14:43						

Time	Minutes Elapsed between Readings	Flow Rate (mL/min) [100-300 mL/min]	Depth to Water (ft) [± 0.3]	Total Gallons Purged	pH [± 0.1]	Cond. (mS/cm) [± 3%]	Turbidity (NTU) [± 10%*]	DO (mg/L) [± 10%]	Temp. (°C) [± 3%]	Redox (mV) [± 10mV]	Appearance	
											Color	Odor
14:00	0	100	4.22	0.00	7.29	0.48	41.90	0.79	5.9	42.7	Clear, Small Black Particulates,	No Odor
14:05	5	100	4.22	0.13	7.29	0.48	36.90	0.69	6.0	43.6	Clear	No Odor
14:10	5	100	4.22	0.26	7.29	0.48	20.10	0.60	5.9	45.0	Clear	No Odor
14:15	5	100	4.22	0.39	7.29	0.47	10.50	0.41	5.9	45.8	Clear	No Odor
14:20	5	100	4.22	0.52	7.35	0.46	2.12	0.39	6.0	49.8	Clear	No Odor
14:25	5	100	4.22	0.65	7.33	0.47	1.43	0.34	6.1	49.4	Clear	No Odor
14:30	5	100	4.22	0.78	7.31	0.47	0.99	0.35	6.1	49.8	Clear	No Odor
--	--	--	--	--	--	--	--	--	--	--	--	--
--	--	--	--	--	--	--	--	--	--	--	--	--
--	--	--	--	--	--	--	--	--	--	--	--	--
--	--	--	--	--	--	--	--	--	--	--	--	--
--	--	--	--	--	--	--	--	--	--	--	--	--
--	--	--	--	--	--	--	--	--	--	--	--	--
--	--	--	--	--	--	--	--	--	--	--	--	--
--	--	--	--	--	--	--	--	--	--	--	--	--
--	--	--	--	--	--	--	--	--	--	--	--	--
--	--	--	--	--	--	--	--	--	--	--	--	--
--	--	--	--	--	--	--	--	--	--	--	--	--
--	--	--	--	--	--	--	--	--	--	--	--	--

* **Turbidity** < 50 NTU and ±10% or within 1 NTU of a previous reading when <10 NTU

Constituents Sampled	Container	Number	Preservative
1,1-DCE, cis-1,2-DCE, trans-1,2-DCE, PCE, TCE, VC	40 mL Glass	3	HCL
1,4-dioxane	40 mL Glass	3	HCL

Comments

Full of water was able to pump water out

Well Casing Volumes

Gallons/Foot					
	1" = 0.04	1.5" = 0.09	2.5" = 0.26	3.5" = 0.50	6" = 1.47
	1.25" = 0.06	2" = 0.16	3" = 0.37	4" = 0.65	

Well Information

Well Location:	34669 Beacon ; front yard	Well Locked at Arrival:	yes
Condition of Well:	Fair,Good	Well Locked at Departure:	yes
Well Completion:	Flush mount	Lock Functioning:	n/a

ARCADIS

SHALLOW LOW-FLOW GROUNDWATER SAMPLING FORM

Project No.	30080642.402.01	Well ID	MW-166S			Date	2-22-22
Project Name/Location		Ford LTP		Weather	46.0 degrees F and Light Rain and Fog/Mist. The wind is blowing SE at 8.1 mph.		
Measuring Pt. Description	Top of Casing	Screen Setting (ft-bmp)	6-11	Casing Diameter (in.)	2	Well Material	PVC
Static Water Level (ft-bmp)	6.90	Total Depth (ft-bmp)	10.57	Water Column (ft.)	3.67	Gallons in Well	0.60
		Pump Intake (ft-bmp)	8.40	Purge Method	Low-Flow	Sample Method	Grab
		Well Volumes Purged	2.33				
Sample Time: Label	11:46	Volume Purged	1.4 gallons	Replicate/Code No.	--	Sampled by	Gary Schafer
Purge Start	11:07						
Purge End	11:56						

Time	Minutes Elapsed between Readings	Flow Rate (mL/min) [100-300 mL/min]	Depth to Water (ft) [± 0.3]	Total Gallons Purged	pH [± 0.1]	Cond. (mS/cm) [± 3%]	Turbidity (NTU) [± 10%*]	DO (mg/L) [± 10%]	Temp. (°C) [± 3%]	Redox (mV) [± 10mV]	Appearance	
											Color	Odor
11:10	0	150	6.91	0.00	7.69	1.04	10.70	6.18	8.4	44.2	Clear, Small Brown Particulates	No Odor
11:15	5	150	6.91	0.20	7.62	1.25	6.87	4.05	6.3	30.8	Clear, Small Brown Particulates	No Odor
11:20	5	150	6.91	0.40	7.54	1.48	3.78	3.05	8.4	18.3	Clear	No Odor
11:25	5	150	6.91	0.60	7.49	1.66	0.84	2.42	8.4	-0.7	Clear	No Odor
11:30	5	150	6.91	0.80	7.48	1.70	0.59	2.24	8.5	-7.2	Clear	No Odor
11:35	5	150	6.91	1.00	7.48	1.72	0.24	2.17	8.5	-14.2	Clear	No Odor
11:40	5	150	6.91	1.20	7.47	1.76	0.21	2.11	8.5	-19.4	Clear	No Odor
11:45	5	150	6.91	1.40	7.47	1.77	0.18	2.08	8.5	-22.4	Clear	No Odor
--	--	--	--	--	--	--	--	--	--	--	--	--
--	--	--	--	--	--	--	--	--	--	--	--	--
--	--	--	--	--	--	--	--	--	--	--	--	--
--	--	--	--	--	--	--	--	--	--	--	--	--
--	--	--	--	--	--	--	--	--	--	--	--	--
--	--	--	--	--	--	--	--	--	--	--	--	--
--	--	--	--	--	--	--	--	--	--	--	--	--
--	--	--	--	--	--	--	--	--	--	--	--	--
--	--	--	--	--	--	--	--	--	--	--	--	--
--	--	--	--	--	--	--	--	--	--	--	--	--
--	--	--	--	--	--	--	--	--	--	--	--	--

* **Turbidity** < 50 NTU and ±10% or within 1 NTU of a previous reading when <10 NTU

Constituents Sampled	Container	Number	Preservative
1,1-DCE, cis-1,2-DCE, trans-1,2-DCE, PCE, TCE, VC	40 mL Glass	3	HCL
1,4-dioxane	40 mL Glass	3	HCL

Comments

Ice and frozen dirt was chipped out before opening j- plug

Well Casing Volumes

Gallons/Foot					
	1" = 0.04	1.5" = 0.09	2.5" = 0.26	3.5" = 0.50	6" = 1.47
	1.25" = 0.06	2" = 0.16	3" = 0.37	4" = 0.65	

Well Information

Well Location:	12147 Stark; front yard	Well Locked at Arrival:	yes
Condition of Well:	Good	Well Locked at Departure:	yes
Well Completion:	Flush mount	Lock Functioning:	yes

ARCADIS

SHALLOW LOW-FLOW GROUNDWATER SAMPLING FORM

Project No.	30080642.402.01	Well ID	MW-167S			Date	2-15-22
Project Name/Location		Ford LTP		Weather	25.0 degrees F and Mostly Clear. The wind is blowing S at 9.2 mph.		
Measuring Pt. Description	Top of Casing	Screen Setting (ft-bmp)	5-10	Casing Diameter (in.)	2	Well Material	PVC
Static Water Level (ft-bmp)	6.15	Total Depth (ft-bmp)	9.24	Water Column (ft.)	3.09	Gallons in Well	0.50
		Pump Intake (ft-bmp)	7.65	Purge Method	Low-Flow	Sample Method	Grab
		Well Volumes Purged	2.24				
Sample Time: Label	13:55	Volume Purged	1.12 gallons	Replicate/Code No.	--	Sampled by	Christian Garrido
Purge Start	13:18						
Purge End	14:01						

Time	Minutes Elapsed between Readings	Flow Rate (mL/min) [100-300 mL/min]	Depth to Water (ft) [± 0.3]	Total Gallons Purged	pH [± 0.1]	Cond. (mS/cm) [± 3%]	Turbidity (NTU) [± 10%*]	DO (mg/L) [± 10%]	Temp. (°C) [± 3%]	Redox (mV) [± 10mV]	Appearance	
											Color	Odor
13:20	0	120	6.15	0.00	7.47	0.60	38.80	4.10	8.0	-3.0	Clear, Small White Particulates	No Odor
13:25	5	120	6.15	0.16	7.48	0.60	27.20	3.66	8.1	-9.2	Clear	No Odor
13:30	5	120	6.40	0.32	7.48	0.61	21.00	3.10	8.2	-21.3	Clear	No Odor
13:35	5	120	6.40	0.48	7.48	0.61	14.20	3.04	8.2	-25.3	Clear	No Odor
13:40	5	120	6.30	0.64	7.48	0.61	8.14	2.93	8.2	-28.5	Clear	No Odor
13:45	5	120	6.30	0.80	7.48	0.61	4.82	2.96	8.2	-28.6	Clear	No Odor
13:50	5	120	6.30	0.96	7.48	0.62	3.35	2.75	8.3	-30.0	Clear	No Odor
13:55	5	120	6.40	1.12	7.48	0.62	2.48	2.82	8.3	-30.5	Clear	No Odor
--	--	--	--	--	--	--	--	--	--	--	--	--
--	--	--	--	--	--	--	--	--	--	--	--	--
--	--	--	--	--	--	--	--	--	--	--	--	--
--	--	--	--	--	--	--	--	--	--	--	--	--
--	--	--	--	--	--	--	--	--	--	--	--	--
--	--	--	--	--	--	--	--	--	--	--	--	--
--	--	--	--	--	--	--	--	--	--	--	--	--
--	--	--	--	--	--	--	--	--	--	--	--	--
--	--	--	--	--	--	--	--	--	--	--	--	--
--	--	--	--	--	--	--	--	--	--	--	--	--
--	--	--	--	--	--	--	--	--	--	--	--	--

* **Turbidity** < 50 NTU and ±10% or within 1 NTU of a previous reading when <10 NTU

Constituents Sampled	Container	Number	Preservative
1,1-DCE, cis-1,2-DCE, trans-1,2-DCE, PCE, TCE, VC	40 mL Glass	3	HCL
1,4-dioxane	40 mL Glass	3	HCL

Comments

None

Well Casing Volumes

Gallons/Foot					
	1" = 0.04	*1.5" = 0.09*	*2.5" = 0.26*	*3.5" = 0.50*	*6" = 1.47*
	1.25" = 0.06	*2" = 0.16*	*3" = 0.37*	*4" = 0.65*	

Well Information

Well Location:	12001 Stark; front yard	Well Locked at Arrival:	yes
Condition of Well:	Good	Well Locked at Departure:	yes
Well Completion:	Flush mount	Lock Functioning:	yes

ARCADIS

SHALLOW LOW-FLOW GROUNDWATER SAMPLING FORM

Project No.	30080642.402.01	Well ID	MW-168S			Date	2-28-22
Project Name/Location		Ford LTP		Weather	28.0 degrees F and Mostly Cloudy. The wind is blowing E/SE at 6.9 mph.		
Measuring Pt. Description	Top of Casing	Screen Setting (ft-bmp)	2-7	Casing Diameter (in.)	2	Well Material	PVC
Static Water Level (ft-bmp)	2.51	Total Depth (ft-bmp)	6.78	Water Column (ft.)	4.27	Gallons in Well	0.69
		Pump Intake (ft-bmp)	4.01	Purge Method	Low-Flow	Sample Method	Grab
		Well Volumes Purged	1.13				
Sample Time: Label	10:40	Volume Purged	0.78 gallons	Replicate/Code No.	--	Sampled by	Dominic Harmon
Purge Start	10:02						
Purge End	10:45						

Time	Minutes Elapsed between Readings	Flow Rate (mL/min) [100-300 mL/min]	Depth to Water (ft) [± 0.3]	Total Gallons Purged	pH [± 0.1]	Cond. (mS/cm) [± 3%]	Turbidity (NTU) [± 10%*]	DO (mg/L) [± 10%]	Temp. (°C) [± 3%]	Redox (mV) [± 10mV]	Appearance	
											Color	Odor
10:05	0	100	2.51	0.00	7.27	0.62	35.60	4.92	4.9	19.2	Clear, Small White Particulates	No Odor
10:10	5	100	2.51	0.13	7.29	0.62	24.20	5.04	4.8	22.0	Clear	No Odor
10:15	5	100	2.51	0.26	7.28	0.63	9.80	5.07	4.9	23.7	Clear	No Odor
10:20	5	100	2.51	0.39	7.26	0.64	4.20	4.90	4.9	26.7	Clear	No Odor
10:25	5	100	2.51	0.52	7.25	0.65	3.17	5.00	4.8	28.6	Clear	No Odor
10:30	5	100	2.52	0.65	7.24	0.66	0.98	4.90	4.7	30.2	Clear	No Odor
10:35	5	100	2.52	0.78	7.24	0.65	1.65	4.87	4.7	29.6	Clear	No Odor
--	--	--	--	--	--	--	--	--	--	--	--	--
--	--	--	--	--	--	--	--	--	--	--	--	--
--	--	--	--	--	--	--	--	--	--	--	--	--
--	--	--	--	--	--	--	--	--	--	--	--	--
--	--	--	--	--	--	--	--	--	--	--	--	--
--	--	--	--	--	--	--	--	--	--	--	--	--
--	--	--	--	--	--	--	--	--	--	--	--	--
--	--	--	--	--	--	--	--	--	--	--	--	--
--	--	--	--	--	--	--	--	--	--	--	--	--
--	--	--	--	--	--	--	--	--	--	--	--	--
--	--	--	--	--	--	--	--	--	--	--	--	--
--	--	--	--	--	--	--	--	--	--	--	--	--

* **Turbidity** < 50 NTU and ±10% or within 1 NTU of a previous reading when <10 NTU

Constituents Sampled	Container	Number	Preservative
1,1-DCE, cis-1,2-DCE, trans-1,2-DCE, PCE, TCE, VC	40 mL Glass	3	HCL
1,4-dioxane	40 mL Glass	3	HCL

Comments

None

Well Casing Volumes

Gallons/Foot					
	1" = 0.04	*1.5" = 0.09*	*2.5" = 0.26*	*3.5" = 0.50*	*6" = 1.47*
	1.25" = 0.06	*2" = 0.16*	*3" = 0.37*	*4" = 0.65*	

Well Information

Well Location:	34480 Capitol; front yard	Well Locked at Arrival:	yes
Condition of Well:	Good	Well Locked at Departure:	yes
Well Completion:	Flush mount	Lock Functioning:	yes

ARCADIS

SHALLOW LOW-FLOW GROUNDWATER SAMPLING FORM

Project No.	30080642.402.01	Well ID	MW-169S			Date	2-28-22
Project Name/Location		Ford LTP		Weather	25.0 degrees F and Mostly Cloudy. The wind is blowing E/SE at 3.4 mph.		
Measuring Pt. Description	Top of Casing	Screen Setting (ft-bmp)	2-7	Casing Diameter (in.)	2	Well Material	PVC
Static Water Level (ft-bmp)	2.30	Total Depth (ft-bmp)	6.51	Water Column (ft.)	4.21	Gallons in Well	0.68
		Pump Intake (ft-bmp)	3.80	Purge Method	Low-Flow	Sample Method	Grab
		Well Volumes Purged	1.34				
Sample Time: Label	9:45	Volume Purged	0.91 gallons	Replicate/Code No.	--	Sampled by	Dominic Harmon
Purge Start	9:03						
Purge End	9:50						

Time	Minutes Elapsed between Readings	Flow Rate (mL/min) [100-300 mL/min]	Depth to Water (ft) [± 0.3]	Total Gallons Purged	pH [± 0.1]	Cond. (mS/cm) [± 3%]	Turbidity (NTU) [± 10%*]	DO (mg/L) [± 10%]	Temp. (°C) [± 3%]	Redox (mV) [± 10mV]	Appearance	
											Color	Odor
9:05	0	100	2.30	0.00	6.57	1.43	110.00	0.87	5.0	55.3	Cloudy, Small Black Particulates	No Odor
9:10	5	100	2.30	0.13	6.69	0.97	74.30	1.00	4.4	36.1	Cloudy, Small Black Particulates	No Odor
9:15	5	100	2.30	0.26	6.98	0.87	34.70	1.06	4.3	33.1	Clear	No Odor
9:20	5	100	2.31	0.39	7.00	0.88	32.40	1.12	4.1	30.8	Clear, Small Black Particulates	No Odor
9:25	5	100	2.31	0.52	7.02	0.85	24.90	1.20	4.1	28.0	Clear	No Odor
9:30	5	100	2.31	0.65	7.03	0.85	14.30	1.12	4.2	24.7	Clear	No Odor
9:35	5	100	2.31	0.78	7.04	0.84	14.00	1.17	4.1	21.5	Clear	No Odor
9:40	5	100	2.31	0.91	7.04	0.84	13.60	1.19	4.2	19.6	Clear	No Odor
--	--	--	--	--	--	--	--	--	--	--	--	--
--	--	--	--	--	--	--	--	--	--	--	--	--
--	--	--	--	--	--	--	--	--	--	--	--	--
--	--	--	--	--	--	--	--	--	--	--	--	--
--	--	--	--	--	--	--	--	--	--	--	--	--
--	--	--	--	--	--	--	--	--	--	--	--	--
--	--	--	--	--	--	--	--	--	--	--	--	--
--	--	--	--	--	--	--	--	--	--	--	--	--
--	--	--	--	--	--	--	--	--	--	--	--	--
--	--	--	--	--	--	--	--	--	--	--	--	--
--	--	--	--	--	--	--	--	--	--	--	--	--

* **Turbidity** < 50 NTU and ±10% or within 1 NTU of a previous reading when <10 NTU

Constituents Sampled	Container	Number	Preservative
1,1-DCE, cis-1,2-DCE, trans-1,2-DCE, PCE, TCE, VC	40 mL Glass	3	HCL
1,4-dioxane	40 mL Glass	3	HCL

Comments

Vault full of ice

Well Casing Volumes

Gallons/Foot — *1" = 0.04* | *1.25" = 0.06* | *1.5" = 0.09* | *2" = 0.16* | *2.5" = 0.26* | *3" = 0.37* | *3.5" = 0.50* | *4" = 0.65* | *6" = 1.47*

Well Information

Well Location:	34450 Capitol; front yard	Well Locked at Arrival:	no
Condition of Well:	Good	Well Locked at Departure:	no
Well Completion:	Flush mount	Lock Functioning:	n/a

ARCADIS

SHALLOW LOW-FLOW GROUNDWATER SAMPLING FORM

Project No.	30080642.402.01	Well ID	MW-170S			Date	2-10-22
Project Name/Location		Ford LTP		Weather	33.1 degrees F and Cloudy. The wind is blowing W at 6.9 mph.		
Measuring Pt. Description	Top of Casing	Screen Setting (ft-bmp)	4.5-9.5	Casing Diameter (in.)	2	Well Material	PVC
Static Water Level (ft-bmp)	6.41	Total Depth (ft-bmp)	9.51	Water Column (ft.)	3.10	Gallons in Well	0.50
		Pump Intake (ft-bmp)	7.91	Purge Method	Low-Flow	Sample Method	Grab
		Well Volumes Purged	2.60				
Sample Time: Label	10:17	Volume Purged	1.3 gallons	Replicate/Code No.	--	Sampled by	Dominic Harmon
Purge Start	9:22						
Purge End	10:31						

Time	Minutes Elapsed between Readings	Flow Rate (mL/min) [100-300 mL/min]	Depth to Water (ft) [± 0.3]	Total Gallons Purged	pH [± 0.1]	Cond. (mS/cm) [± 3%]	Turbidity (NTU) [± 10%*]	DO (mg/L) [± 10%]	Temp. (°C) [± 3%]	Redox (mV) [± 10mV]	Appearance	
											Color	Odor
9:25	0	100	6.41	0.00	7.08	1.05	47.50	1.08	8.1	16.6	Small Orange Particulates	Faint Odor
9:30	5	100	6.41	0.13	7.07	1.23	45.80	0.55	8.3	-6.9	Small Orange Particulates	No Odor
9:35	5	100	6.41	0.26	7.14	1.35	34.80	0.37	8.4	-27.7	Clear, Small Orange Particulates	No Odor
9:40	5	100	6.41	0.39	7.15	1.49	21.30	0.35	8.4	-36.9	Clear, Small Orange Particulates	No Odor
9:45	5	100	6.41	0.52	7.13	1.60	7.20	0.32	8.4	-38.8	Clear	No Odor
9:50	5	100	6.41	0.65	7.11	1.68	6.35	0.35	8.3	-36.2	Clear	No Odor
9:55	5	100	6.41	0.78	7.11	1.73	5.60	0.36	8.4	-35.6	Clear	No Odor
10:00	5	100	6.41	0.91	7.10	1.83	5.03	0.37	8.3	-36.9	Clear	No Odor
10:05	5	100	6.42	1.04	7.14	1.86	4.99	0.32	8.3	-40.3	Clear	No Odor
10:10	5	100	6.41	1.17	7.17	1.91	3.01	0.34	8.4	-41.9	Clear	No Odor
10:15	5	100	6.41	1.30	7.18	1.91	2.95	0.33	8.4	-42.7	Clear	No Odor
--	--	--	--	--	--	--	--	--	--	--	--	--
--	--	--	--	--	--	--	--	--	--	--	--	--
--	--	--	--	--	--	--	--	--	--	--	--	--
--	--	--	--	--	--	--	--	--	--	--	--	--
--	--	--	--	--	--	--	--	--	--	--	--	--
--	--	--	--	--	--	--	--	--	--	--	--	--
--	--	--	--	--	--	--	--	--	--	--	--	--
--	--	--	--	--	--	--	--	--	--	--	--	--
--	--	--	--	--	--	--	--	--	--	--	--	--

* **Turbidity** < 50 NTU and ±10% or within 1 NTU of a previous reading when <10 NTU

Constituents Sampled	Container	Number	Preservative
1,1-DCE, cis-1,2-DCE, trans-1,2-DCE, PCE, TCE, VC	40 mL Glass	3	HCL
1,4-dioxane	40 mL Glass	3	HCL

Comments

None

Well Casing Volumes

Gallons/Foot					
	1" = 0.04	1.5" = 0.09	2.5" = 0.26	3.5" = 0.50	6" = 1.47
	1.25" = 0.06	2" = 0.16	3" = 0.37	4" = 0.65	

Well Information

Well Location:	34991 Beacon; side yard	Well Locked at Arrival:	yes
Condition of Well:	Good	Well Locked at Departure:	yes
Well Completion:	Flush mount	Lock Functioning:	n/a

ARCADIS

SHALLOW LOW-FLOW GROUNDWATER SAMPLING FORM

Project No.	30080642.402.01	Well ID	MW-171S			Date	2-24-22
Project Name/Location		Ford LTP		Weather	26.1 degrees F and Partly Cloudy. The wind is blowing E/NE at 10.3 mph.		
Measuring Pt. Description	Top of Casing	Screen Setting (ft-bmp)	2-7	Casing Diameter (in.)	2	Well Material	PVC
Static Water Level (ft-bmp)	2.00	Total Depth (ft-bmp)	6.41	Water Column (ft.)	4.41	Gallons in Well	0.72
		Pump Intake (ft-bmp)	3.50	Purge Method	Low-Flow	Sample Method	Grab
		Well Volumes Purged	1.81				
Sample Time: Label	13:55	Volume Purged	1.3 gallons	Replicate/Code No.	--	Sampled by	Dominic Harmon
Purge Start	12:58						
Purge End	14:03						

Time	Minutes Elapsed between Readings	Flow Rate (mL/min) [100-300 mL/min]	Depth to Water (ft) [± 0.3]	Total Gallons Purged	pH [± 0.1]	Cond. (mS/cm) [± 3%]	Turbidity (NTU) [± 10%*]	DO (mg/L) [± 10%]	Temp. (°C) [± 3%]	Redox (mV) [± 10mV]	Appearance	
											Color	Odor
13:00	0	100	2.00	0.00	7.30	0.43	128.00	8.82	3.5	-41.8	Cloudy, Orange	No Odor
13:05	5	100	2.00	0.13	7.07	0.42	121.00	8.02	3.2	-26.7	Cloudy, Orange	No Odor
13:10	5	100	2.00	0.26	6.92	0.44	107.00	7.36	3.1	-12.4	Clear, Orange	No Odor
13:15	5	100	2.00	0.39	6.70	1.66	97.30	7.18	4.6	29.2	Clear, Orange	No Odor
13:20	5	100	2.00	0.52	6.90	1.98	71.00	1.60	4.6	22.0	Clear, Orange	No Odor
13:25	5	100	2.00	0.65	6.95	1.94	49.30	1.80	4.4	16.1	Clear, Orange	No Odor
13:30	5	100	2.00	0.78	7.00	1.81	31.80	2.42	4.2	10.8	Clear	No Odor
13:35	5	100	2.01	0.91	7.02	1.73	25.20	2.64	4.2	8.3	Clear	No Odor
13:40	5	100	2.01	1.04	7.04	1.62	23.00	3.11	4.2	6.5	Clear	No Odor
13:45	5	100	2.01	1.17	7.04	1.59	23.90	3.07	4.3	5.8	Clear	No Odor
13:50	5	100	2.01	1.30	7.04	1.60	22.60	3.08	4.2	7.3	Clear	No Odor
--	--	--	--	--	--	--	--	--	--	--	--	--
--	--	--	--	--	--	--	--	--	--	--	--	--
--	--	--	--	--	--	--	--	--	--	--	--	--
--	--	--	--	--	--	--	--	--	--	--	--	--
--	--	--	--	--	--	--	--	--	--	--	--	--
--	--	--	--	--	--	--	--	--	--	--	--	--
--	--	--	--	--	--	--	--	--	--	--	--	--
--	--	--	--	--	--	--	--	--	--	--	--	--
--	--	--	--	--	--	--	--	--	--	--	--	--

* **Turbidity** < 50 NTU and ±10% or within 1 NTU of a previous reading when <10 NTU

Constituents Sampled	Container	Number	Preservative
1,1-DCE, cis-1,2-DCE, trans-1,2-DCE, PCE, TCE, VC	40 mL Glass	3	HCL
1,4-dioxane	40 mL Glass	3	HCL

Comments

Vault full of water and ice

Well Casing Volumes

Gallons/Foot					
	1" = 0.04	1.5" = 0.09	2.5" = 0.26	3.5" = 0.50	6" = 1.47
	1.25" = 0.06	2" = 0.16	3" = 0.37	4" = 0.65	

Well Information

Well Location:	12101 Brewster; backyard	Well Locked at Arrival:	yes
Condition of Well:	Good	Well Locked at Departure:	yes
Well Completion:	Flush mount	Lock Functioning:	yes

ARCADIS

SHALLOW LOW-FLOW GROUNDWATER SAMPLING FORM

Project No.	30080642.402.01	Well ID	MW-172S			Date	2-15-22
Project Name/Location		Ford LTP		Weather	23.0 degrees F and Mostly Clear. The wind is blowing SE at 5.8 mph.		
Measuring Pt. Description	Top of Casing	Screen Setting (ft-bmp)	4.5-9.5	Casing Diameter (in.)	2	Well Material	PVC
Static Water Level (ft-bmp)	6.13	Total Depth (ft-bmp)	8.92	Water Column (ft.)	2.79	Gallons in Well	0.45
		Pump Intake (ft-bmp)	7.63	Purge Method	Low-Flow	Sample Method	Grab
		Well Volumes Purged	2.67				
Sample Time: Label	11:36	Volume Purged	1.2 gallons	Replicate/Code No.	--	Sampled by	Gary Schafer
Purge Start	11:03						
Purge End	11:48						

Time	Minutes Elapsed between Readings	Flow Rate (mL/min) [100-300 mL/min]	Depth to Water (ft) [± 0.3]	Total Gallons Purged	pH [± 0.1]	Cond. (mS/cm) [± 3%]	Turbidity (NTU) [± 10%*]	DO (mg/L) [± 10%]	Temp. (°C) [± 3%]	Redox (mV) [± 10mV]	Appearance	
											Color	Odor
11:05	0	150	6.18	0.00	7.47	0.41	72.80	2.30	7.7	111.0	Turbid	No Odor
11:10	5	150	6.18	0.20	7.59	0.38	38.20	1.96	7.7	85.0	Turbid	No Odor
11:15	5	150	6.18	0.40	7.74	0.37	11.00	1.75	7.7	70.0	Clear	No Odor
11:20	5	150	6.18	0.60	7.77	0.37	4.94	1.89	7.6	67.2	Clear	No Odor
11:25	5	150	6.18	0.80	7.80	0.37	2.98	1.92	7.5	64.5	Clear	No Odor
11:30	5	150	6.18	1.00	7.81	0.37	2.66	1.86	7.5	63.0	Clear	No Odor
11:35	5	150	6.18	1.20	7.81	0.37	2.47	1.83	7.7	61.8	Clear	No Odor
--	--	--	--	--	--	--	--	--	--	--	--	--
--	--	--	--	--	--	--	--	--	--	--	--	--
--	--	--	--	--	--	--	--	--	--	--	--	--
--	--	--	--	--	--	--	--	--	--	--	--	--
--	--	--	--	--	--	--	--	--	--	--	--	--
--	--	--	--	--	--	--	--	--	--	--	--	--
--	--	--	--	--	--	--	--	--	--	--	--	--
--	--	--	--	--	--	--	--	--	--	--	--	--
--	--	--	--	--	--	--	--	--	--	--	--	--
--	--	--	--	--	--	--	--	--	--	--	--	--
--	--	--	--	--	--	--	--	--	--	--	--	--
--	--	--	--	--	--	--	--	--	--	--	--	--

* **Turbidity** < 50 NTU and ±10% or within 1 NTU of a previous reading when <10 NTU

Constituents Sampled	Container	Number	Preservative
1,1-DCE, cis-1,2-DCE, trans-1,2-DCE, PCE, TCE, VC	40 mL Glass	3	HCL
1,4-dioxane	40 mL Glass	3	HCL

Comments

None

Well Casing Volumes

Gallons/Foot — *1" = 0.04* | *1.25" = 0.06* | *1.5" = 0.09* | *2" = 0.16* | *2.5" = 0.26* | *3" = 0.37* | *3.5" = 0.50* | *4" = 0.65* | *6" = 1.47*

Well Information

Well Location:	11701 Boston Post; front yard	Well Locked at Arrival:	yes
Condition of Well:	Good	Well Locked at Departure:	yes
Well Completion:	Flush mount	Lock Functioning:	yes

ARCADIS

SHALLOW LOW-FLOW GROUNDWATER SAMPLING FORM

Project No.	30080642.402.01	Well ID	MW-173S			Date	2-15-22
Project Name/Location		Ford LTP		Weather	25.0 degrees F and Mostly Clear. The wind is blowing S at 10.3 mph.		
Measuring Pt. Description	Top of Casing	Screen Setting (ft-bmp)	5.5-10.5	Casing Diameter (in.)	2	Well Material	PVC
Static Water Level (ft-bmp)	6.65	Total Depth (ft-bmp)	10.20	Water Column (ft.)	3.55	Gallons in Well	0.58
		Pump Intake (ft-bmp)	8.15	Purge Method	Low-Flow	Sample Method	Grab
		Well Volumes Purged	4.14				
Sample Time: Label	13:41	Volume Purged	2.4 gallons	Replicate/Code No.	--	Sampled by	Gary Schafer
Purge Start	12:37						
Purge End	13:52						

Time	Minutes Elapsed between Readings	Flow Rate (mL/min) [100-300 mL/min]	Depth to Water (ft) [± 0.3]	Total Gallons Purged	pH [± 0.1]	Cond. (mS/cm) [± 3%]	Turbidity (NTU) [± 10%*]	DO (mg/L) [± 10%]	Temp. (°C) [± 3%]	Redox (mV) [± 10mV]	Appearance	
											Color	Odor
12:40	0	150	6.72	0.00	7.75	0.63	231.00	2.34	7.9	92.9	Orange, Turbid	No Odor
12:45	5	150	6.72	0.20	7.75	0.61	136.00	1.87	8.0	82.0	Orange, Turbid	No Odor
12:50	5	150	6.72	0.40	7.74	0.59	78.30	1.72	8.0	68.9	Turbid	No Odor
12:55	5	150	6.72	0.60	7.74	0.58	51.90	1.70	7.8	59.8	Turbid	No Odor
13:00	5	150	6.72	0.80	7.73	0.58	36.60	1.69	7.9	47.7	Clear	No Odor
13:05	5	150	6.72	1.00	7.73	0.57	30.60	1.67	8.0	41.0	Clear	No Odor
13:10	5	150	6.72	1.20	7.74	0.57	22.60	1.68	8.0	35.2	Clear	No Odor
13:15	5	150	6.72	1.40	7.73	0.57	21.10	1.97	7.9	32.7	Clear	No Odor
13:20	5	150	6.72	1.60	7.73	0.57	16.70	1.73	8.0	28.5	Clear	No Odor
13:25	5	150	6.72	1.80	7.73	0.57	13.40	1.74	8.0	25.1	Clear	No Odor
13:30	5	150	6.72	2.00	7.73	0.57	10.10	1.73	8.0	22.7	Clear	No Odor
13:35	5	150	6.72	2.20	7.74	0.56	8.34	1.74	7.9	20.1	Clear	No Odor
13:40	5	150	6.72	2.40	7.74	0.56	6.10	1.76	7.8	18.6	Clear	No Odor
--	--	--	--	--	--	--	--	--	--	--	--	--
--	--	--	--	--	--	--	--	--	--	--	--	--
--	--	--	--	--	--	--	--	--	--	--	--	--
--	--	--	--	--	--	--	--	--	--	--	--	--
--	--	--	--	--	--	--	--	--	--	--	--	--
--	--	--	--	--	--	--	--	--	--	--	--	--
--	--	--	--	--	--	--	--	--	--	--	--	--

* **Turbidity** < 50 NTU and ±10% or within 1 NTU of a previous reading when <10 NTU

Constituents Sampled	Container	Number	Preservative
1,1-DCE, cis-1,2-DCE, trans-1,2-DCE, PCE, TCE, VC	40 mL Glass	3	HCL
1,4-dioxane	40 mL Glass	3	HCL

Comments

None

Well Casing Volumes

Gallons/Foot					
1" = 0.04	*1.25" = 0.06*	*1.5" = 0.09*	*2" = 0.16*	*2.5" = 0.26*	*3" = 0.37*	*3.5" = 0.50*	*4" = 0.65*	*6" = 1.47*

Well Information

Well Location:	11721 Boston Post; back yard	Well Locked at Arrival:	yes
Condition of Well:	Good	Well Locked at Departure:	yes
Well Completion:	Flush mount	Lock Functioning:	yes

ARCADIS

SHALLOW LOW-FLOW GROUNDWATER SAMPLING FORM

Project No.	30080642.402.01	Well ID	MW-174S			Date	2-16-22
Project Name/Location		Ford LTP		Weather	48.0 degrees F and Cloudy.		
Measuring Pt. Description	Top of Casing	Screen Setting (ft-bmp)	5.5-10.5	Casing Diameter (in.)	2	Well Material	PVC
Static Water Level (ft-bmp)	8.20	Total Depth (ft-bmp)	10.22	Water Column (ft.)	2.02	Gallons in Well	0.33
		Pump Intake (ft-bmp)	9.70	Purge Method	Low-Flow	Sample Method	Grab
		Well Volumes Purged	4.12				
Sample Time: Label	14:06	Volume Purged	1.36 gallons	Replicate/Code No.	--	Sampled by	Gary Schafer
Purge Start	13:23						
Purge End	14:13						

Time	Minutes Elapsed between Readings	Flow Rate (mL/min) [100-300 mL/min]	Depth to Water (ft) [± 0.3]	Total Gallons Purged	pH [± 0.1]	Cond. (mS/cm) [± 3%]	Turbidity (NTU) [± 10%*]	DO (mg/L) [± 10%]	Temp. (°C) [± 3%]	Redox (mV) [± 10mV]	Appearance	
											Color	Odor
13:25	0	125	8.22	0.00	7.15	0.63	17.70	2.08	9.9	59.4	Clear	No Odor
13:30	5	125	8.22	0.17	7.23	0.63	15.80	0.97	9.9	48.2	Clear	Faint Odor
13:35	5	125	8.22	0.34	7.29	0.63	5.71	0.83	9.9	45.8	Clear	No Odor
13:40	5	125	8.22	0.51	7.31	0.63	13.40	1.40	8.5	33.5	Clear	No Odor
13:45	5	125	8.22	0.68	7.31	0.63	6.71	1.22	9.8	30.3	Clear	No Odor
13:50	5	125	8.22	0.85	7.32	0.63	5.10	1.06	9.8	28.8	Clear	No Odor
13:55	5	125	8.22	1.02	7.33	0.63	4.21	0.97	9.8	27.9	Clear	No Odor
14:00	5	125	8.22	1.19	7.34	0.63	3.41	0.93	9.8	27.3	Clear	No Odor
14:05	5	125	8.22	1.36	7.34	0.63	2.10	0.88	9.8	26.3	Clear	No Odor
--	--	--	--	--	--	--	--	--	--	--	--	--
--	--	--	--	--	--	--	--	--	--	--	--	--
--	--	--	--	--	--	--	--	--	--	--	--	--
--	--	--	--	--	--	--	--	--	--	--	--	--
--	--	--	--	--	--	--	--	--	--	--	--	--
--	--	--	--	--	--	--	--	--	--	--	--	--
--	--	--	--	--	--	--	--	--	--	--	--	--
--	--	--	--	--	--	--	--	--	--	--	--	--
--	--	--	--	--	--	--	--	--	--	--	--	--
--	--	--	--	--	--	--	--	--	--	--	--	--

* **Turbidity** < 50 NTU and ±10% or within 1 NTU of a previous reading when <10 NTU

Constituents Sampled	Container	Number	Preservative
1,1-DCE, cis-1,2-DCE, trans-1,2-DCE, PCE, TCE, VC	40 mL Glass	3	HCL
1,4-dioxane	40 mL Glass	3	HCL

Comments

None

Well Casing Volumes

Gallons/Foot					
	1" = 0.04	*1.5" = 0.09*	*2.5" = 0.26*	*3.5" = 0.50*	*6" = 1.47*
	1.25" = 0.06	*2" = 0.16*	*3" = 0.37*	*4" = 0.65*	

Well Information

Well Location:	11865 Boston Post; front yard	Well Locked at Arrival:	yes
Condition of Well:	Good	Well Locked at Departure:	yes
Well Completion:	Flush mount	Lock Functioning:	yes

ARCADIS

SHALLOW LOW-FLOW GROUNDWATER SAMPLING FORM

Project No.	30080642.402.01	Well ID	MW-176S			Date	2-16-22
Project Name/Location	Ford LTP			Weather	44.1 degrees F and Cloudy.		
Measuring Pt. Description	Top of Casing	Screen Setting (ft-bmp)	5-10	Casing Diameter (in.)	2	Well Material	PVC
Static Water Level (ft-bmp)	6.86	Total Depth (ft-bmp)	9.29	Water Column (ft.)	2.43	Gallons in Well	0.39
		Pump Intake (ft-bmp)	8.36	Purge Method	Low-Flow	Sample Method	Grab
		Well Volumes Purged	5.13				
Sample Time: Label	10:36	Volume Purged	2 gallons	Replicate/Code No.	--	Sampled by	Gary Schafer
Purge Start	9:43						
Purge End	10:48						

Time	Minutes Elapsed between Readings	Flow Rate (mL/min) [100-300 mL/min]	Depth to Water (ft) [± 0.3]	Total Gallons Purged	pH [± 0.1]	Cond. (mS/cm) [± 3%]	Turbidity (NTU) [± 10%*]	DO (mg/L) [± 10%]	Temp. (°C) [± 3%]	Redox (mV) [± 10mV]	Appearance	
											Color	Odor
9:45	0	150	6.90	0.00	7.37	0.39	23.00	1.75	8.4	118.7	Clear, Small Brown Particulates	No Odor
9:50	5	150	6.90	0.20	7.58	0.37	12.10	1.26	8.4	91.4	Clear, Small Brown Particulates	No Odor
9:55	5	150	6.90	0.40	7.68	0.36	6.38	0.92	8.4	75.4	Clear, Small Brown Particulates	No Odor
10:00	5	150	6.90	0.60	7.73	0.34	3.12	0.80	8.4	68.0	Clear, Small Brown Particulates	No Odor
10:05	5	150	6.90	0.80	7.77	0.33	1.07	0.73	8.4	60.9	Clear	No Odor
10:10	5	150	6.90	1.00	7.77	0.33	0.88	0.66	8.4	57.4	Clear	No Odor
10:15	5	150	6.90	1.20	7.79	0.33	0.27	0.88	8.4	52.8	Clear	No Odor
10:20	5	150	6.90	1.40	7.79	0.33	0.11	0.76	8.4	47.4	Clear	No Odor
10:25	5	150	6.90	1.60	7.80	0.33	0.02	0.66	8.4	44.2	Clear	No Odor
10:30	5	150	6.90	1.80	7.80	0.33	0.16	0.64	8.4	40.7	Clear	No Odor
10:35	5	150	6.90	2.00	7.81	0.33	0.10	0.65	8.4	36.7	Clear	No Odor
--	--	--	--	--	--	--	--	--	--	--	--	--
--	--	--	--	--	--	--	--	--	--	--	--	--
--	--	--	--	--	--	--	--	--	--	--	--	--
--	--	--	--	--	--	--	--	--	--	--	--	--
--	--	--	--	--	--	--	--	--	--	--	--	--
--	--	--	--	--	--	--	--	--	--	--	--	--
--	--	--	--	--	--	--	--	--	--	--	--	--
--	--	--	--	--	--	--	--	--	--	--	--	--
--	--	--	--	--	--	--	--	--	--	--	--	--

* **Turbidity** < 50 NTU and ±10% or within 1 NTU of a previous reading when <10 NTU

Constituents Sampled	Container	Number	Preservative
1,1-DCE, cis-1,2-DCE, trans-1,2-DCE, PCE, TCE, VC	40 mL Glass	3	HCL
1,4-dioxane	40 mL Glass	3	HCL

Comments

None

Well Casing Volumes

Gallons/Foot — *1" = 0.04* | *1.25" = 0.06* | *1.5" = 0.09* | *2" = 0.16* | *2.5" = 0.26* | *3" = 0.37* | *3.5" = 0.50* | *4" = 0.65* | *6" = 1.47*

Well Information

Well Location:	11845 Boston Post; front yard	Well Locked at Arrival:	yes
Condition of Well:	Good	Well Locked at Departure:	yes
Well Completion:	Flush mount	Lock Functioning:	yes

ARCADIS

SHALLOW LOW-FLOW GROUNDWATER SAMPLING FORM

Project No.	30080642.402.01	Well ID	MW-177S			Date	2-28-22
Project Name/Location		Ford LTP		Weather	28.9 degrees F and Mostly Cloudy. The wind is blowing S/SE at 6.9 mph.		
Measuring Pt. Description	Top of Casing	Screen Setting (ft-bmp)	4-9	Casing Diameter (in.)	2	Well Material	PVC
Static Water Level (ft-bmp)	4.98	Total Depth (ft-bmp)	8.10	Water Column (ft.)	3.12	Gallons in Well	0.51
		Pump Intake (ft-bmp)	6.48	Purge Method	Low-Flow	Sample Method	Grab
		Well Volumes Purged	1.78				
Sample Time: Label	12:15	Volume Purged	0.91 gallons	Replicate/Code No.	--	Sampled by	Dominic Harmon
Purge Start	11:37						
Purge End	12:25						

Time	Minutes Elapsed between Readings	Flow Rate (mL/min) [100-300 mL/min]	Depth to Water (ft) [± 0.3]	Total Gallons Purged	pH [± 0.1]	Cond. (mS/cm) [± 3%]	Turbidity (NTU) [± 10%*]	DO (mg/L) [± 10%]	Temp. (°C) [± 3%]	Redox (mV) [± 10mV]	Appearance	
											Color	Odor
11:40	0	100	4.98	0.00	7.02	0.33	30.80	6.47	6.1	24.0	Clear	No Odor
11:45	5	100	4.98	0.13	6.98	0.33	27.40	5.69	5.9	28.8	Clear	No Odor
11:50	5	100	4.99	0.26	6.99	0.33	7.10	5.53	5.8	31.4	Clear	No Odor
11:55	5	100	4.99	0.39	7.01	0.34	5.30	5.52	5.7	34.1	Clear	No Odor
12:00	5	100	4.99	0.52	7.03	0.35	6.21	5.55	5.9	35.5	Clear	No Odor
12:05	5	100	4.99	0.65	7.03	0.36	7.02	5.29	5.9	38.1	Clear	No Odor
12:10	5	100	4.99	0.78	7.03	0.37	6.80	5.23	6.0	39.5	Clear	No Odor
12:15	5	100	4.99	0.91	7.04	0.37	6.72	5.19	5.9	40.6	Clear	No Odor
--	--	--	--	--	--	--	--	--	--	--	--	--
--	--	--	--	--	--	--	--	--	--	--	--	--
--	--	--	--	--	--	--	--	--	--	--	--	--
--	--	--	--	--	--	--	--	--	--	--	--	--
--	--	--	--	--	--	--	--	--	--	--	--	--
--	--	--	--	--	--	--	--	--	--	--	--	--
--	--	--	--	--	--	--	--	--	--	--	--	--
--	--	--	--	--	--	--	--	--	--	--	--	--
--	--	--	--	--	--	--	--	--	--	--	--	--
--	--	--	--	--	--	--	--	--	--	--	--	--
--	--	--	--	--	--	--	--	--	--	--	--	--

* **Turbidity** < 50 NTU and ±10% or within 1 NTU of a previous reading when <10 NTU

Constituents Sampled	Container	Number	Preservative
1,1-DCE, cis-1,2-DCE, trans-1,2-DCE, PCE, TCE, VC	40 mL Glass	3	HCL
1,4-dioxane	40 mL Glass	3	HCL

Comments

Vault full of ice

Well Casing Volumes

Gallons/Foot — *1" = 0.04* | *1.25" = 0.06* | *1.5" = 0.09* | *2" = 0.16* | *2.5" = 0.26* | *3" = 0.37* | *3.5" = 0.50* | *4" = 0.65* | *6" = 1.47*

Well Information

Well Location:	11866 Boston Post; front yard	Well Locked at Arrival:	yes
Condition of Well:	Good	Well Locked at Departure:	yes
Well Completion:	Flush mount	Lock Functioning:	yes

ARCADIS

SHALLOW LOW-FLOW GROUNDWATER SAMPLING FORM

Project No.	30080642.402.01	Well ID	MW-178S			Date	2-16-22
Project Name/Location		Ford LTP		Weather	46.0 degrees F and Cloudy. Winds from NW at 20 mph		
Measuring Pt. Description	Top of Casing	Screen Setting (ft-bmp)	4.5-9.5	Casing Diameter (in.)	2	Well Material	PVC
Static Water Level (ft-bmp)	5.95	Total Depth (ft-bmp)	8.82	Water Column (ft.)	2.87	Gallons in Well	0.47
		Pump Intake (ft-bmp)	7.45	Purge Method	Low-Flow	Sample Method	Grab
		Well Volumes Purged	4.26				
Sample Time: Label	12:21	Volume Purged	2 gallons	Replicate/Code No.	--	Sampled by	Gary Schafer
Purge Start	11:27						
Purge End	12:31						

Time	Minutes Elapsed between Readings	Flow Rate (mL/min) [100-300 mL/min]	Depth to Water (ft) [± 0.3]	Total Gallons Purged	pH [± 0.1]	Cond. (mS/cm) [± 3%]	Turbidity (NTU) [± 10%*]	DO (mg/L) [± 10%]	Temp. (°C) [± 3%]	Redox (mV) [± 10mV]	Appearance	
											Color	Odor
11:30	0	150	6.00	0.00	7.17	0.60	95.90	4.07	7.8	69.8	Cloudy, Small Orange Particulates	No Odor
11:35	5	150	6.00	0.20	7.19	0.60	90.80	1.07	7.8	63.1	Cloudy, Small Orange Particulates	No Odor
11:40	5	150	6.00	0.40	7.25	0.62	63.40	0.73	7.8	60.2	Cloudy, Small Orange Particulates	No Odor
11:45	5	150	6.00	0.60	7.31	0.63	17.50	0.51	7.8	53.8	Clear	No Odor
11:50	5	150	6.00	0.80	7.34	0.63	8.05	0.44	7.9	46.3	Clear	No Odor
11:55	5	150	6.00	1.00	7.36	0.64	4.06	0.40	7.9	40.8	Clear	No Odor
12:00	5	150	6.00	1.20	7.38	0.65	2.38	0.45	7.8	36.3	Clear	No Odor
12:05	5	150	6.00	1.40	7.39	0.66	1.41	0.57	7.9	32.5	Clear	No Odor
12:10	5	150	6.00	1.60	7.39	0.66	1.15	0.44	7.9	29.2	Clear	No Odor
12:15	5	150	6.00	1.80	7.40	0.67	0.68	0.43	7.9	25.9	Clear	No Odor
12:20	5	150	6.00	2.00	7.40	0.67	0.51	0.40	7.9	23.8	Clear	No Odor
--	--	--	--	--	--	--	--	--	--	--	--	--
--	--	--	--	--	--	--	--	--	--	--	--	--
--	--	--	--	--	--	--	--	--	--	--	--	--
--	--	--	--	--	--	--	--	--	--	--	--	--
--	--	--	--	--	--	--	--	--	--	--	--	--
--	--	--	--	--	--	--	--	--	--	--	--	--
--	--	--	--	--	--	--	--	--	--	--	--	--
--	--	--	--	--	--	--	--	--	--	--	--	--
--	--	--	--	--	--	--	--	--	--	--	--	--

* **Turbidity** < 50 NTU and ±10% or within 1 NTU of a previous reading when <10 NTU

Constituents Sampled	Container	Number	Preservative
1,1-DCE, cis-1,2-DCE, trans-1,2-DCE, PCE, TCE, VC	40 mL Glass	3	HCL
1,4-dioxane	40 mL Glass	3	HCL

Comments

None

Well Casing Volumes

Gallons/Foot					
	1" = 0.04	1.5" = 0.09	2.5" = 0.26	3.5" = 0.50	6" = 1.47
	1.25" = 0.06	2" = 0.16	3" = 0.37	4" = 0.65	

Well Information

Well Location:	11850 Boston Post; side yard	Well Locked at Arrival:	yes
Condition of Well:	Good	Well Locked at Departure:	yes
Well Completion:	Flush mount	Lock Functioning:	yes

ARCADIS

SHALLOW LOW-FLOW GROUNDWATER SAMPLING FORM

Project No.	30080642.402.01	Well ID	MW-179S			Date	2-14-22
Project Name/Location		Ford LTP		Weather	14F Cloudy with no wind		
Measuring Pt. Description	Top of Casing	Screen Setting (ft-bmp)	6-11	Casing Diameter (in.)	2	Well Material	PVC
Static Water Level (ft-bmp)	8.42	Total Depth (ft-bmp)	10.90	Water Column (ft.)	2.48	Gallons in Well	0.40
		Pump Intake (ft-bmp)	9.92	Purge Method	Low-Flow	Sample Method	Grab
		Well Volumes Purged	2.92				
Sample Time: Label	13:30	Volume Purged	1.17 gallons	Replicate/Code No.	--	Sampled by	Dominic Harmon
Purge Start	12:38						
Purge End	13:36						

Time	Minutes Elapsed between Readings	Flow Rate (mL/min) [100-300 mL/min]	Depth to Water (ft) [± 0.3]	Total Gallons Purged	pH [± 0.1]	Cond. (mS/cm) [± 3%]	Turbidity (NTU) [± 10%*]	DO (mg/L) [± 10%]	Temp. (°C) [± 3%]	Redox (mV) [± 10mV]	Appearance	
											Color	Odor
12:40	0	100	8.42	0.00	7.64	0.20	112.00	7.61	8.7	73.7	Clear, Small Orange Particulates	No Odor
12:45	5	100	8.42	0.13	7.62	0.19	66.50	5.84	8.4	78.1	Clear, Small Orange Particulates	No Odor
12:50	5	100	8.42	0.26	7.62	0.20	54.70	5.00	7.7	80.1	Clear	No Odor
12:55	5	100	8.42	0.39	7.62	0.20	41.80	4.59	7.7	80.6	Clear	No Odor
13:00	5	100	8.42	0.52	7.62	0.21	29.90	4.19	7.7	81.6	Clear	No Odor
13:05	5	100	8.42	0.65	7.66	0.22	10.90	3.59	7.6	81.3	Clear	No Odor
13:10	5	100	8.42	0.78	7.66	0.22	8.54	3.40	7.6	82.2	Clear	No Odor
13:15	5	100	8.43	0.91	7.66	0.22	2.29	2.68	7.9	82.7	Clear	No Odor
13:20	5	100	8.43	1.04	7.68	0.22	1.91	2.63	8.0	82.6	Clear	No Odor
13:25	5	100	8.43	1.17	7.68	0.22	1.52	2.59	8.0	82.5	Clear	No Odor
--	--	--	--	--	--	--	--	--	--	--	--	--
--	--	--	--	--	--	--	--	--	--	--	--	--
--	--	--	--	--	--	--	--	--	--	--	--	--
--	--	--	--	--	--	--	--	--	--	--	--	--
--	--	--	--	--	--	--	--	--	--	--	--	--
--	--	--	--	--	--	--	--	--	--	--	--	--
--	--	--	--	--	--	--	--	--	--	--	--	--
--	--	--	--	--	--	--	--	--	--	--	--	--
--	--	--	--	--	--	--	--	--	--	--	--	--
--	--	--	--	--	--	--	--	--	--	--	--	--

* **Turbidity** < 50 NTU and ±10% or within 1 NTU of a previous reading when <10 NTU

Constituents Sampled	Container	Number	Preservative
1,1-DCE, cis-1,2-DCE, trans-1,2-DCE, PCE, TCE, VC	40 mL Glass	3	HCL
1,4-dioxane	40 mL Glass	3	HCL

Comments

None

Well Casing Volumes

Gallons/Foot — *1" = 0.04* | *1.25" = 0.06* | *1.5" = 0.09* | *2" = 0.16* | *2.5" = 0.26* | *3" = 0.37* | *3.5" = 0.50* | *4" = 0.65* | *6" = 1.47*

Well Information

Well Location:	34870 Wadsworth; side yard	Well Locked at Arrival:	yes
Condition of Well:	Good	Well Locked at Departure:	yes
Well Completion:	Flush mount	Lock Functioning:	yes

ARCADIS

SHALLOW LOW-FLOW GROUNDWATER SAMPLING FORM

Project No.	30080642.402.01	Well ID	MW-180SR			Date	2-10-22
Project Name/Location		Ford LTP		Weather	33.1 degrees F and Cloudy. The wind is blowing W at 8.1 mph.		
Measuring Pt. Description	Top of Casing	Screen Setting (ft-bmp)	6.5-11.5	Casing Diameter (in.)	2	Well Material	PVC
Static Water Level (ft-bmp)	8.27	Total Depth (ft-bmp)	10.98	Water Column (ft.)	2.71	Gallons in Well	0.44
		Pump Intake (ft-bmp)	9.77	Purge Method	Low-Flow	Sample Method	Grab
		Well Volumes Purged	3.18				
Sample Time: Label	11:46	Volume Purged	1.4 gallons	Replicate/Code No.	--	Sampled by	Gary Schafer
Purge Start	11:07						
Purge End	11:58						

Time	Minutes Elapsed between Readings	Flow Rate (mL/min) [100-300 mL/min]	Depth to Water (ft) [± 0.3]	Total Gallons Purged	pH [± 0.1]	Cond. (mS/cm) [± 3%]	Turbidity (NTU) [± 10%*]	DO (mg/L) [± 10%]	Temp. (°C) [± 3%]	Redox (mV) [± 10mV]	Appearance	
											Color	Odor
11:10	0	150	8.33	0.00	7.98	0.30	1.92	5.95	10.5	95.7	Clear	No Odor
11:15	5	150	8.33	0.20	8.01	0.30	1.27	5.52	10.5	93.5	Clear	No Odor
11:20	5	150	8.33	0.40	8.03	0.30	0.99	5.31	10.3	92.4	Clear	No Odor
11:25	5	150	8.33	0.60	8.05	0.30	0.77	5.08	10.3	91.6	Clear	No Odor
11:30	5	150	8.33	0.80	8.06	0.30	0.02	4.96	10.3	91.5	Clear	No Odor
11:35	5	150	8.33	1.00	8.07	0.30	0.40	5.01	10.3	91.6	Clear	No Odor
11:40	5	150	8.33	1.20	8.07	0.30	0.43	4.95	10.3	91.3	Clear	No Odor
11:45	5	150	8.33	1.40	8.08	0.30	0.36	4.79	10.2	91.1	Clear	No Odor
--	--	--	--	--	--	--	--	--	--	--	--	--
--	--	--	--	--	--	--	--	--	--	--	--	--
--	--	--	--	--	--	--	--	--	--	--	--	--
--	--	--	--	--	--	--	--	--	--	--	--	--
--	--	--	--	--	--	--	--	--	--	--	--	--
--	--	--	--	--	--	--	--	--	--	--	--	--
--	--	--	--	--	--	--	--	--	--	--	--	--
--	--	--	--	--	--	--	--	--	--	--	--	--
--	--	--	--	--	--	--	--	--	--	--	--	--
--	--	--	--	--	--	--	--	--	--	--	--	--
--	--	--	--	--	--	--	--	--	--	--	--	--

* **Turbidity** < 50 NTU and ±10% or within 1 NTU of a previous reading when <10 NTU

Constituents Sampled	Container	Number	Preservative
1,1-DCE, cis-1,2-DCE, trans-1,2-DCE, PCE, TCE, VC	40 mL Glass	3	HCL
1,4-dioxane	40 mL Glass	3	HCL

Comments

None

Well Casing Volumes

Gallons/Foot — *1" = 0.04* | *1.25" = 0.06* | *1.5" = 0.09* | *2" = 0.16* | *2.5" = 0.26* | *3" = 0.37* | *3.5" = 0.50* | *4" = 0.65* | *6" = 1.47*

Well Information

Well Location:	Private property: 34891 Wadsworth, front east side next to fence	Well Locked at Arrival:	yes
Condition of Well:	Good	Well Locked at Departure:	yes
Well Completion:	Flush mount	Lock Functioning:	n/a

ARCADIS

SHALLOW LOW-FLOW GROUNDWATER SAMPLING FORM

Project No.	30080642.402.01	Well ID	MW-181S			Date	2-9-22
Project Name/Location		Ford LTP		Weather	41.0 degrees F and Mostly Clear. The wind is blowing SW at 16.1 mph.		
Measuring Pt. Description	Top of Casing	Screen Setting (ft-bmp)	3.5-8.5	Casing Diameter (in.)	2	Well Material	PVC
Static Water Level (ft-bmp)	6.22	Total Depth (ft-bmp)	8.56	Water Column (ft.)	2.34	Gallons in Well	0.38
		Pump Intake (ft-bmp)	7.72	Purge Method	Low-Flow	Sample Method	Grab
		Well Volumes Purged	2.68				
Sample Time: Label	14:21	Volume Purged	1.02 gallons	Replicate/Code No.	--	Sampled by	Gary Schafer
Purge Start	13:46						
Purge End	14:31						

Time	Minutes Elapsed between Readings	Flow Rate (mL/min) [100-300 mL/min]	Depth to Water (ft) [± 0.3]	Total Gallons Purged	pH [± 0.1]	Cond. (mS/cm) [± 3%]	Turbidity (NTU) [± 10%*]	DO (mg/L) [± 10%]	Temp. (°C) [± 3%]	Redox (mV) [± 10mV]	Appearance	
											Color	Odor
13:50	0	125	6.25	0.00	7.30	1.17	33.40	1.05	8.5	47.7	Turbid	No Odor
13:55	5	125	6.25	0.17	7.30	1.45	15.50	0.50	8.4	17.0	Clear	No Odor
14:00	5	125	6.25	0.34	7.30	1.52	14.70	0.38	8.4	-19.4	Clear	No Odor
14:05	5	125	6.25	0.51	7.32	1.57	10.00	0.33	8.4	-41.6	Clear	No Odor
14:10	5	125	6.25	0.68	7.35	1.62	4.83	0.30	8.4	-45.7	Clear	No Odor
14:15	5	125	6.25	0.85	7.36	1.64	2.68	0.27	8.5	-46.8	Clear	No Odor
14:20	5	125	6.25	1.02	7.36	1.64	2.29	0.31	8.4	-49.3	Clear	No Odor
--	--	--	--	--	--	--	--	--	--	--	--	--
--	--	--	--	--	--	--	--	--	--	--	--	--
--	--	--	--	--	--	--	--	--	--	--	--	--
--	--	--	--	--	--	--	--	--	--	--	--	--
--	--	--	--	--	--	--	--	--	--	--	--	--
--	--	--	--	--	--	--	--	--	--	--	--	--
--	--	--	--	--	--	--	--	--	--	--	--	--
--	--	--	--	--	--	--	--	--	--	--	--	--
--	--	--	--	--	--	--	--	--	--	--	--	--
--	--	--	--	--	--	--	--	--	--	--	--	--
--	--	--	--	--	--	--	--	--	--	--	--	--
--	--	--	--	--	--	--	--	--	--	--	--	--

* **Turbidity** < 50 NTU and ±10% or within 1 NTU of a previous reading when <10 NTU

Constituents Sampled	Container	Number	Preservative
1,1-DCE, cis-1,2-DCE, trans-1,2-DCE, PCE, TCE, VC	40 mL Glass	3	HCL
1,4-dioxane	40 mL Glass	3	HCL

Comments

Chipped out frozen sand which covered the well casing, removed frozen sand and bentonite before opening j-plug

Well Casing Volumes

Gallons/Foot					
	1" = 0.04	*1.5" = 0.09*	*2.5" = 0.26*	*3.5" = 0.50*	*6" = 1.47*
	1.25" = 0.06	*2" = 0.16*	*3" = 0.37*	*4" = 0.65*	

Well Information

Well Location:	Private property: 34990 Wadsworth, front yard south side	Well Locked at Arrival:	yes
Condition of Well:	Good	Well Locked at Departure:	yes
Well Completion:	Flush mount	Lock Functioning:	n/a

ARCADIS

SHALLOW LOW-FLOW GROUNDWATER SAMPLING FORM

Project No.	30080642.402.01	Well ID	MW-182S			Date	2-8-22
Project Name/Location		Ford LTP		Weather	24.1 degrees F and Haze. The wind is blowing S/SW at 12.8 mph.		
Measuring Pt. Description	Top of Casing	Screen Setting (ft-bmp)	4-9	Casing Diameter (in.)	2	Well Material	PVC
Static Water Level (ft-bmp)	6.36	Total Depth (ft-bmp)	8.78	Water Column (ft.)	2.42	Gallons in Well	0.39
		Pump Intake (ft-bmp)	7.86	Purge Method	Low-Flow	Sample Method	Grab
		Well Volumes Purged	3.05				
Sample Time: Label	13:31	Volume Purged	1.19 gallons	Replicate/Code No.	--	Sampled by	Gary Schafer
Purge Start	12:53						
Purge End	13:40						

Time	Minutes Elapsed between Readings	Flow Rate (mL/min) [100-300 mL/min]	Depth to Water (ft) [± 0.3]	Total Gallons Purged	pH [± 0.1]	Cond. (mS/cm) [± 3%]	Turbidity (NTU) [± 10%*]	DO (mg/L) [± 10%]	Temp. (°C) [± 3%]	Redox (mV) [± 10mV]	Appearance	
											Color	Odor
12:55	0	125	6.53	0.00	7.56	0.49	6.88	7.81	7.9	92.1	Clear	No Odor
13:00	5	125	6.53	0.17	7.57	0.49	6.48	6.82	7.9	90.9	Clear	No Odor
13:05	5	125	6.53	0.34	7.58	0.49	5.39	6.42	7.8	87.4	Clear	No Odor
13:10	5	125	6.53	0.51	7.58	0.49	7.66	6.09	8.0	82.0	Clear	No Odor
13:15	5	125	6.53	0.68	7.58	0.50	6.24	5.30	8.2	80.6	Clear	No Odor
13:20	5	125	6.53	0.85	7.58	0.50	4.41	5.02	8.2	78.4	Clear	No Odor
13:25	5	125	6.53	1.02	7.59	0.49	4.93	5.03	8.1	76.6	Clear	No Odor
13:30	5	125	6.53	1.19	7.58	0.49	4.25	4.71	8.0	75.9	Clear	No Odor
--	--	--	--	--	--	--	--	--	--	--	--	--
--	--	--	--	--	--	--	--	--	--	--	--	--
--	--	--	--	--	--	--	--	--	--	--	--	--
--	--	--	--	--	--	--	--	--	--	--	--	--
--	--	--	--	--	--	--	--	--	--	--	--	--
--	--	--	--	--	--	--	--	--	--	--	--	--
--	--	--	--	--	--	--	--	--	--	--	--	--
--	--	--	--	--	--	--	--	--	--	--	--	--
--	--	--	--	--	--	--	--	--	--	--	--	--
--	--	--	--	--	--	--	--	--	--	--	--	--
--	--	--	--	--	--	--	--	--	--	--	--	--

* **Turbidity** < 50 NTU and ±10% or within 1 NTU of a previous reading when <10 NTU

Constituents Sampled	Container	Number	Preservative
1,1-DCE, cis-1,2-DCE, trans-1,2-DCE, PCE, TCE, VC	40 mL Glass	3	HCL
1,4-dioxane	40 mL Glass	3	HCL

Comments

None

Well Casing Volumes

Gallons/Foot					
1" = 0.04	*1.25" = 0.06*	*1.5" = 0.09*	*2" = 0.16*	*2.5" = 0.26*	*3" = 0.37*	*3.5" = 0.50*	*4" = 0.65*	*6" = 1.47*

Well Information

Well Location:	34766 Standish; front yard	Well Locked at Arrival:	yes
Condition of Well:	Good	Well Locked at Departure:	yes
Well Completion:	Flush mount	Lock Functioning:	n/a

ARCADIS

SHALLOW LOW-FLOW GROUNDWATER SAMPLING FORM

Project No.	30080642.402.01	Well ID	MW-183S			Date	2-7-22
Project Name/Location		Ford LTP		Weather	28.9 degrees F and Cloudy. The wind is blowing SW at 13.9 mph.		
Measuring Pt. Description	Top of Casing	Screen Setting (ft-bmp)	8-13	Casing Diameter (in.)	2	Well Material	PVC
Static Water Level (ft-bmp)	9.56	Total Depth (ft-bmp)	12.66	Water Column (ft.)	3.10	Gallons in Well	0.50
		Pump Intake (ft-bmp)	11.06	Purge Method	Low-Flow	Sample Method	Grab
		Well Volumes Purged	3.12				
Sample Time: Label	13:06	Volume Purged	1.56 gallons	Replicate/Code No.	--	Sampled by	Gary Schafer
Purge Start	12:17						
Purge End	13:22						

Time	Minutes Elapsed between Readings	Flow Rate (mL/min) [100-300 mL/min]	Depth to Water (ft) [± 0.3]	Total Gallons Purged	pH [± 0.1]	Cond. (mS/cm) [± 3%]	Turbidity (NTU) [± 10%*]	DO (mg/L) [± 10%]	Temp. (°C) [± 3%]	Redox (mV) [± 10mV]	Appearance	
											Color	Odor
12:20	0	150	9.60	0.00	7.60	0.43	36.60	6.96	10.3	62.2	Clear	No Odor
12:25	5	125	9.60	0.20	7.61	0.43	23.60	6.53	10.2	60.7	Clear	No Odor
12:30	5	125	9.60	0.37	7.63	0.42	21.00	6.04	10.2	58.8	Clear	No Odor
12:35	5	125	9.60	0.54	7.64	0.42	18.60	5.87	10.1	58.1	Clear	No Odor
12:40	5	125	9.60	0.71	7.65	0.42	12.30	5.56	10.0	57.6	Clear	No Odor
12:45	5	125	9.60	0.88	7.63	0.41	8.77	5.36	10.0	56.1	Clear	No Odor
12:50	5	125	9.60	1.05	7.66	0.41	7.85	5.48	10.1	55.2	Clear	No Odor
12:55	5	125	9.60	1.22	7.66	0.40	4.48	5.25	10.1	53.3	Clear	No Odor
13:00	5	125	9.60	1.39	7.67	0.40	4.51	5.17	10.1	53.9	Clear	No Odor
13:05	5	125	9.60	1.56	7.68	0.39	3.87	4.92	10.2	53.8	Clear	No Odor
--	--	--	--	--	--	--	--	--	--	--	--	--
--	--	--	--	--	--	--	--	--	--	--	--	--
--	--	--	--	--	--	--	--	--	--	--	--	--
--	--	--	--	--	--	--	--	--	--	--	--	--
--	--	--	--	--	--	--	--	--	--	--	--	--
--	--	--	--	--	--	--	--	--	--	--	--	--
--	--	--	--	--	--	--	--	--	--	--	--	--
--	--	--	--	--	--	--	--	--	--	--	--	--
--	--	--	--	--	--	--	--	--	--	--	--	--
--	--	--	--	--	--	--	--	--	--	--	--	--

* **Turbidity** < 50 NTU and ±10% or within 1 NTU of a previous reading when <10 NTU

Constituents Sampled	Container	Number	Preservative
1,1-DCE, cis-1,2-DCE, trans-1,2-DCE, PCE, TCE, VC	40 mL Glass	3	HCL
1,4-dioxane	40 mL Glass	3	HCL

Comments

Had to remove dirt around well casing before opening j- plug

Well Casing Volumes

Gallons/Foot					
	1" = 0.04	1.5" = 0.09	2.5" = 0.26	3.5" = 0.50	6" = 1.47
	1.25" = 0.06	2" = 0.16	3" = 0.37	4" = 0.65	

Well Information

Well Location:	34934 Standish; front yard	Well Locked at Arrival:	yes
Condition of Well:	Good	Well Locked at Departure:	yes
Well Completion:	Flush mount	Lock Functioning:	yes

ARCADIS

SHALLOW LOW-FLOW GROUNDWATER SAMPLING FORM

Project No.	30080642.402.01	Well ID	MW-184S			Date	2-17-22
Project Name/Location	Ford LTP			Weather	30.9 degrees F and Light Freezing Drizzle and Fog/Mist. The wind is blowing N/NE at 12.8 mph.		
Measuring Pt. Description	Top of Casing	Screen Setting (ft-bmp)	4.5-9.5	Casing Diameter (in.)	2	Well Material	PVC
Static Water Level (ft-bmp)	6.00	Total Depth (ft-bmp)	8.72	Water Column (ft.)	2.72	Gallons in Well	0.44
		Pump Intake (ft-bmp)	7.50	Purge Method	Low-Flow	Sample Method	Grab
		Well Volumes Purged	2.73				
Sample Time: Label	10:26	Volume Purged	1.2 gallons	Replicate/Code No.	--	Sampled by	Gary Schafer
Purge Start	9:53						
Purge End	10:36						

Time	Minutes Elapsed between Readings	Flow Rate (mL/min) [100-300 mL/min]	Depth to Water (ft) [± 0.3]	Total Gallons Purged	pH [± 0.1]	Cond. (mS/cm) [± 3%]	Turbidity (NTU) [± 10%*]	DO (mg/L) [± 10%]	Temp. (°C) [± 3%]	Redox (mV) [± 10mV]	Appearance	
											Color	Odor
9:55	0	150	6.02	0.00	7.38	0.75	5.66	1.82	8.4	114.9	Clear	No Odor
10:00	5	150	6.02	0.20	7.45	0.74	5.00	0.68	8.3	106.4	Clear	No Odor
10:05	5	150	6.02	0.40	7.47	0.72	4.59	0.45	8.3	99.5	Clear	No Odor
10:10	5	150	6.02	0.60	7.48	0.71	2.83	0.37	8.3	95.1	Clear	No Odor
10:15	5	150	6.02	0.80	7.48	0.69	1.54	0.32	8.3	91.1	Clear	No Odor
10:20	5	150	6.02	1.00	7.49	0.68	0.44	0.28	8.3	86.8	Clear	No Odor
10:25	5	150	6.02	1.20	7.49	0.67	0.02	0.27	8.4	82.1	Clear	No Odor
--	--	--	--	--	--	--	--	--	--	--	--	--
--	--	--	--	--	--	--	--	--	--	--	--	--
--	--	--	--	--	--	--	--	--	--	--	--	--
--	--	--	--	--	--	--	--	--	--	--	--	--
--	--	--	--	--	--	--	--	--	--	--	--	--
--	--	--	--	--	--	--	--	--	--	--	--	--
--	--	--	--	--	--	--	--	--	--	--	--	--
--	--	--	--	--	--	--	--	--	--	--	--	--
--	--	--	--	--	--	--	--	--	--	--	--	--
--	--	--	--	--	--	--	--	--	--	--	--	--
--	--	--	--	--	--	--	--	--	--	--	--	--
--	--	--	--	--	--	--	--	--	--	--	--	--

* **Turbidity** < 50 NTU and ±10% or within 1 NTU of a previous reading when <10 NTU

Constituents Sampled	Container	Number	Preservative
1,1-DCE, cis-1,2-DCE, trans-1,2-DCE, PCE, TCE, VC	40 mL Glass	3	HCL
1,4-dioxane	40 mL Glass	3	HCL

Comments

None

Well Casing Volumes

Gallons/Foot — *1" = 0.04* | *1.25" = 0.06* | *1.5" = 0.09* | *2" = 0.16* | *2.5" = 0.26* | *3" = 0.37* | *3.5" = 0.50* | *4" = 0.65* | *6" = 1.47*

Well Information

Well Location:	11981 Boston Post; front yard	Well Locked at Arrival:	yes
Condition of Well:	Good	Well Locked at Departure:	yes
Well Completion:	Flush mount	Lock Functioning:	yes

ARCADIS

SHALLOW LOW-FLOW GROUNDWATER SAMPLING FORM

Project No.	30080642.402.01	Well ID	MW-185S			Date	2-11-22
Project Name/Location		Ford LTP		Weather	37.0 degrees F and Light Rain.		
Measuring Pt. Description	Top of Casing	Screen Setting (ft-bmp)	6-11	Casing Diameter (in.)	2	Well Material	PVC
Static Water Level (ft-bmp)	5.00	Total Depth (ft-bmp)	10.53	Water Column (ft.)	5.53	Gallons in Well	0.90
		Pump Intake (ft-bmp)	6.50	Purge Method	Low-Flow	Sample Method	Grab
		Well Volumes Purged	1.44				
Sample Time: Label	13:07	Volume Purged	1.3 gallons	Replicate/Code No.	--	Sampled by	Dominic Harmon
Purge Start	12:01						
Purge End	13:10						

Time	Minutes Elapsed between Readings	Flow Rate (mL/min) [100-300 mL/min]	Depth to Water (ft) [± 0.3]	Total Gallons Purged	pH [± 0.1]	Cond. (mS/cm) [± 3%]	Turbidity (NTU) [± 10%*]	DO (mg/L) [± 10%]	Temp. (°C) [± 3%]	Redox (mV) [± 10mV]	Appearance	
											Color	Odor
12:05	0	100	5.00	0.00	7.73	0.30	20.20	5.53	8.9	16.3	Clear	No Odor
12:10	5	100	5.00	0.13	7.75	0.31	18.70	5.50	9.2	18.3	Clear	No Odor
12:15	5	100	5.00	0.26	7.73	0.32	28.40	4.25	9.0	21.7	Clear	No Odor
12:20	5	100	5.00	0.39	7.54	0.42	47.50	2.41	9.1	35.1	Clear	No Odor
12:25	5	100	5.00	0.52	7.47	0.47	54.80	1.95	9.0	40.0	Clear	No Odor
12:30	5	100	5.00	0.65	7.42	0.52	47.80	1.75	9.0	44.5	Clear	No Odor
12:35	5	100	5.00	0.78	7.35	0.60	36.50	1.31	9.0	50.5	Clear	No Odor
12:40	5	100	5.01	0.91	7.31	0.65	15.90	1.10	9.0	52.1	Clear	No Odor
12:45	5	100	5.01	1.04	7.27	0.68	4.15	0.91	9.0	54.4	Clear	No Odor
12:50	5	100	5.01	1.17	7.27	0.68	3.99	0.88	9.0	53.4	Clear	No Odor
12:55	5	100	5.01	1.30	7.26	0.70	3.84	0.87	9.2	53.4	Clear	No Odor
--	--	--	--	--	--	--	--	--	--	--	--	--
--	--	--	--	--	--	--	--	--	--	--	--	--
--	--	--	--	--	--	--	--	--	--	--	--	--
--	--	--	--	--	--	--	--	--	--	--	--	--
--	--	--	--	--	--	--	--	--	--	--	--	--
--	--	--	--	--	--	--	--	--	--	--	--	--
--	--	--	--	--	--	--	--	--	--	--	--	--
--	--	--	--	--	--	--	--	--	--	--	--	--
--	--	--	--	--	--	--	--	--	--	--	--	--

* **Turbidity** < 50 NTU and ±10% or within 1 NTU of a previous reading when <10 NTU

Constituents Sampled	Container	Number	Preservative
1,1-DCE, cis-1,2-DCE, trans-1,2-DCE, PCE, TCE, VC	40 mL Glass	3	HCL
1,4-dioxane	40 mL Glass	3	HCL

Comments

None

Well Casing Volumes

Gallons/Foot					
	1" = 0.04	*1.5" = 0.09*	*2.5" = 0.26*	*3.5" = 0.50*	*6" = 1.47*
	1.25" = 0.06	*2" = 0.16*	*3" = 0.37*	*4" = 0.65*	

Well Information

Well Location:	34921 Beacon ; front yard	Well Locked at Arrival:	yes
Condition of Well:	Good	Well Locked at Departure:	yes
Well Completion:	Flush mount	Lock Functioning:	n/a

ARCADIS

SHALLOW LOW-FLOW GROUNDWATER SAMPLING FORM

Project No.	30080642.402.01	Well ID	MW-193S			Date	2-10-22
Project Name/Location		Ford LTP		Weather	32.0 degrees F and Cloudy. The wind is blowing W at 16.1 mph.		
Measuring Pt. Description	Top of Casing	Screen Setting (ft-bmp)	3-8	Casing Diameter (in.)	2	Well Material	PVC
Static Water Level (ft-bmp)	4.18	Total Depth (ft-bmp)	7.34	Water Column (ft.)	3.16	Gallons in Well	0.51
		Pump Intake (ft-bmp)	5.68	Purge Method	Low-Flow	Sample Method	Grab
		Well Volumes Purged	1.78				
Sample Time: Label	14:28	Volume Purged	0.91 gallons	Replicate/Code No.	--	Sampled by	Dominic Harmon
Purge Start	13:47						
Purge End	14:32						

Time	Minutes Elapsed between Readings	Flow Rate (mL/min) [100-300 mL/min]	Depth to Water (ft) [± 0.3]	Total Gallons Purged	pH [± 0.1]	Cond. (mS/cm) [± 3%]	Turbidity (NTU) [± 10%*]	DO (mg/L) [± 10%]	Temp. (°C) [± 3%]	Redox (mV) [± 10mV]	Appearance	
											Color	Odor
13:50	0	100	4.18	0.00	6.98	0.72	14.10	0.40	7.1	17.8	Clear, Small Orange Particulates	No Odor
13:55	5	100	4.18	0.13	6.95	0.71	13.30	0.32	7.2	-0.9	Clear, Small Orange Particulates	No Odor
14:00	5	100	4.18	0.26	6.98	0.71	14.30	0.20	7.2	-28.4	Clear, Small Orange Particulates	No Odor
14:05	5	100	4.18	0.39	7.00	0.69	7.98	0.13	7.2	-43.8	Clear	No Odor
14:10	5	100	4.18	0.52	7.02	0.67	2.66	0.15	7.3	-51.1	Clear	No Odor
14:15	5	100	4.19	0.65	7.03	0.66	1.28	0.14	7.3	-57.5	Clear	No Odor
14:20	5	100	4.19	0.78	7.03	0.65	0.85	0.15	7.3	-59.5	Clear	No Odor
14:25	5	100	4.19	0.91	7.03	0.65	1.34	0.15	7.2	-64.3	Clear	No Odor
--	--	--	--	--	--	--	--	--	--	--	--	--
--	--	--	--	--	--	--	--	--	--	--	--	--
--	--	--	--	--	--	--	--	--	--	--	--	--
--	--	--	--	--	--	--	--	--	--	--	--	--
--	--	--	--	--	--	--	--	--	--	--	--	--
--	--	--	--	--	--	--	--	--	--	--	--	--
--	--	--	--	--	--	--	--	--	--	--	--	--
--	--	--	--	--	--	--	--	--	--	--	--	--
--	--	--	--	--	--	--	--	--	--	--	--	--
--	--	--	--	--	--	--	--	--	--	--	--	--
--	--	--	--	--	--	--	--	--	--	--	--	--

* **Turbidity** < 50 NTU and ±10% or within 1 NTU of a previous reading when <10 NTU

Constituents Sampled	Container	Number	Preservative
1,1-DCE, cis-1,2-DCE, trans-1,2-DCE, PCE, TCE, VC	40 mL Glass	3	HCL
1,4-dioxane	40 mL Glass	3	HCL

Comments

None

Well Casing Volumes

Gallons/Foot					
	1" = 0.04	1.5" = 0.09	2.5" = 0.26	3.5" = 0.50	6" = 1.47
	1.25" = 0.06	2" = 0.16	3" = 0.37	4" = 0.65	

Well Information

Well Location:	34940 Beacon; front yard	Well Locked at Arrival:	yes
Condition of Well:	Good	Well Locked at Departure:	yes
Well Completion:	Flush mount	Lock Functioning:	n/a

ARCADIS

SHALLOW LOW-FLOW GROUNDWATER SAMPLING FORM

Project No.	30080642.402.01	Well ID	MW-207S			Date	2-22-22
Project Name/Location	Ford LTP			Weather	53.1 degrees F and Light Rain and Fog/Mist. The wind is blowing SW at 8.1 mph.		
Measuring Pt. Description	Top of Casing	Screen Setting (ft-bmp)	4.5-9.5	Casing Diameter (in.)	2	Well Material	PVC
Static Water Level (ft-bmp)	7.50	Total Depth (ft-bmp)	8.80	Water Column (ft.)	1.30	Gallons in Well	0.21
		Pump Intake (ft-bmp)	8.15	Purge Method	Low-Flow	Sample Method	Grab
		Well Volumes Purged	5.67				
Sample Time: Label	13:01	Volume Purged	1.19 gallons	Replicate/Code No.	--	Sampled by	Gary Schafer
Purge Start	12:23						
Purge End	13:09						

Time	Minutes Elapsed between Readings	Flow Rate (mL/min) [100-300 mL/min]	Depth to Water (ft) [± 0.3]	Total Gallons Purged	pH [± 0.1]	Cond. (mS/cm) [± 3%]	Turbidity (NTU) [± 10%*]	DO (mg/L) [± 10%]	Temp. (°C) [± 3%]	Redox (mV) [± 10mV]	Appearance	
											Color	Odor
12:25	0	125	7.52	0.00	7.86	0.51	9.86	6.94	9.4	21.7	Clear	No Odor
12:30	5	125	7.52	0.17	7.86	0.47	8.78	6.46	9.4	23.4	Clear	No Odor
12:35	5	125	7.52	0.34	7.85	0.43	1.89	6.33	9.4	28.0	Clear	No Odor
12:40	5	125	7.52	0.51	7.84	0.41	0.86	6.37	9.3	32.1	Clear	No Odor
12:45	5	125	7.52	0.68	7.84	0.39	0.40	6.31	9.4	36.1	Clear	No Odor
12:50	5	125	7.52	0.85	7.84	0.38	0.21	6.33	9.4	39.0	Clear	No Odor
12:55	5	125	7.52	1.02	7.83	0.38	0.19	6.31	9.4	41.7	Clear	No Odor
13:00	5	125	7.52	1.19	7.83	0.38	0.12	6.29	9.4	44.1	Clear	No Odor
--	--	--	--	--	--	--	--	--	--	--	--	--
--	--	--	--	--	--	--	--	--	--	--	--	--
--	--	--	--	--	--	--	--	--	--	--	--	--
--	--	--	--	--	--	--	--	--	--	--	--	--
--	--	--	--	--	--	--	--	--	--	--	--	--
--	--	--	--	--	--	--	--	--	--	--	--	--
--	--	--	--	--	--	--	--	--	--	--	--	--
--	--	--	--	--	--	--	--	--	--	--	--	--
--	--	--	--	--	--	--	--	--	--	--	--	--
--	--	--	--	--	--	--	--	--	--	--	--	--
--	--	--	--	--	--	--	--	--	--	--	--	--

* **Turbidity** < 50 NTU and ±10% or within 1 NTU of a previous reading when <10 NTU

Constituents Sampled	Container	Number	Preservative
1,1-DCE, cis-1,2-DCE, trans-1,2-DCE, PCE, TCE, VC	40 mL Glass	3	HCL
1,4-dioxane	40 mL Glass	3	HCL

Comments

None

Well Casing Volumes

Gallons/Foot					
	1" = 0.04	*1.5" = 0.09*	*2.5" = 0.26*	*3.5" = 0.50*	*6" = 1.47*
	1.25" = 0.06	*2" = 0.16*	*3" = 0.37*	*4" = 0.65*	

Well Information

Well Location:	12125 Stark; front yard	Well Locked at Arrival:	yes
Condition of Well:	Good	Well Locked at Departure:	yes
Well Completion:	Flush mount	Lock Functioning:	yes

ARCADIS

SHALLOW LOW-FLOW GROUNDWATER SAMPLING FORM

Project No.	30080642.402.01	Well ID	MW-214S			Date	2-10-22
Project Name/Location		Ford LTP		Weather	32.0 degrees F and Light Snow. The wind is blowing W at 18.3 mph.		
Measuring Pt. Description	Top of Casing	Screen Setting (ft-bmp)	5.5-10.5	Casing Diameter (in.)	2	Well Material	PVC
Static Water Level (ft-bmp)	7.50	Total Depth (ft-bmp)	10.90	Water Column (ft.)	3.40	Gallons in Well	0.55
		Pump Intake (ft-bmp)	9.00	Purge Method	Low-Flow	Sample Method	Grab
		Well Volumes Purged	1.67				
Sample Time: Label	14:25	Volume Purged	0.92 gallons	Replicate/Code No.	--	Sampled by	Christian Garrido
Purge Start	13:46						
Purge End	14:31						

Time	Minutes Elapsed between Readings	Flow Rate (mL/min) [100-300 mL/min]	Depth to Water (ft) [± 0.3]	Total Gallons Purged	pH [± 0.1]	Cond. (mS/cm) [± 3%]	Turbidity (NTU) [± 10%*]	DO (mg/L) [± 10%]	Temp. (°C) [± 3%]	Redox (mV) [± 10mV]	Appearance	
											Color	Odor
13:50	0	120	7.00	0.00	5.68	4.33	103.00	2.86	10.2	0.7	Cloudy, Small Orange Particulates	Faint Odor
13:55	5	110	7.00	0.16	5.54	4.36	13.10	0.39	10.5	-1.3	Clear	Faint Odor
14:00	5	110	7.20	0.31	5.54	4.33	7.07	0.26	10.7	-3.9	Clear	Faint Odor
14:05	5	110	7.20	0.46	5.54	4.32	4.98	0.20	10.7	-8.8	Clear, Small Orange Particulates	No Odor
14:10	5	110	7.30	0.61	5.55	4.36	2.08	0.09	10.8	-29.1	Clear	No Odor
14:15	5	110	7.30	0.76	5.55	4.36	0.02	0.11	10.7	-47.0	Clear	No Odor
14:20	5	110	7.20	0.77	5.56	4.38	0.02	0.10	10.8	-48.9	Clear	No Odor
14:25	5	110	7.30	0.92	5.56	4.39	0.02	0.12	10.8	-55.0	Clear	No Odor
--	--	--	--	--	--	--	--	--	--	--	--	--
--	--	--	--	--	--	--	--	--	--	--	--	--
--	--	--	--	--	--	--	--	--	--	--	--	--
--	--	--	--	--	--	--	--	--	--	--	--	--
--	--	--	--	--	--	--	--	--	--	--	--	--
--	--	--	--	--	--	--	--	--	--	--	--	--
--	--	--	--	--	--	--	--	--	--	--	--	--
--	--	--	--	--	--	--	--	--	--	--	--	--
--	--	--	--	--	--	--	--	--	--	--	--	--
--	--	--	--	--	--	--	--	--	--	--	--	--
--	--	--	--	--	--	--	--	--	--	--	--	--
--	--	--	--	--	--	--	--	--	--	--	--	--

* **Turbidity** < 50 NTU and ±10% or within 1 NTU of a previous reading when <10 NTU

Constituents Sampled	Container	Number	Preservative
1,1-DCE, cis-1,2-DCE, trans-1,2-DCE, PCE, TCE, VC	40 mL Glass	3	HCL
1,4-dioxane	40 mL Glass	3	HCL

Comments

None

Well Casing Volumes

Gallons/Foot — *1" = 0.04* | *1.25" = 0.06* | *1.5" = 0.09* | *2" = 0.16* | *2.5" = 0.26* | *3" = 0.37* | *3.5" = 0.50* | *4" = 0.65* | *6" = 1.47*

Well Information

Well Location:	12400 Belden	Well Locked at Arrival:	yes
Condition of Well:	Fair	Well Locked at Departure:	yes
Well Completion:	Flush mount	Lock Functioning:	yes

ARCADIS

SHALLOW LOW-FLOW GROUNDWATER SAMPLING FORM

Project No.	30080642.402.01	Well ID	MW-215S			Date	2-28-22
Project Name/Location	Ford LTP			Weather	28.0 degrees F and Mostly Cloudy. The wind is blowing E/SE at 6.9 mph.		
Measuring Pt. Description	Top of Casing	Screen Setting (ft-bmp)	3-8	Casing Diameter (in.)	2	Well Material	PVC
Static Water Level (ft-bmp)	5.38	Total Depth (ft-bmp)	7.60	Water Column (ft.)	2.22	Gallons in Well	0.36
		Pump Intake (ft-bmp)	6.88	Purge Method	Low-Flow	Sample Method	Grab
		Well Volumes Purged	6.11				
Sample Time: Label	11:11	Volume Purged	2.2 gallons	Replicate/Code No.	--	Sampled by	Gary Schafer
Purge Start	10:13						
Purge End	11:23						

Time	Minutes Elapsed between Readings	Flow Rate (mL/min) [100-300 mL/min]	Depth to Water (ft) [± 0.3]	Total Gallons Purged	pH [± 0.1]	Cond. (mS/cm) [± 3%]	Turbidity (NTU) [± 10%*]	DO (mg/L) [± 10%]	Temp. (°C) [± 3%]	Redox (mV) [± 10mV]	Appearance	
											Color	Odor
10:15	0	150	5.42	0.00	9.10	0.25	31.70	13.24	6.4	104.4	Cloudy	No Odor
10:20	5	150	5.42	0.20	9.07	0.21	35.40	11.52	6.2	87.8	Turbid	No Odor
10:25	5	150	5.42	0.40	9.04	0.19	32.80	10.88	6.2	72.8	Turbid	No Odor
10:30	5	150	5.42	0.60	9.03	0.19	31.20	10.66	6.2	67.8	Turbid	No Odor
10:35	5	150	5.42	0.80	8.99	0.20	26.90	10.54	6.1	66.1	Turbid	No Odor
10:40	5	150	5.42	1.00	8.96	0.20	24.80	10.46	6.1	66.7	Turbid	No Odor
10:45	5	150	5.42	1.20	8.89	0.21	18.50	10.22	6.1	68.0	Clear	No Odor
10:50	5	150	5.42	1.40	8.84	0.22	14.70	9.90	6.2	69.4	Clear	No Odor
10:55	5	150	5.42	1.60	8.82	0.22	11.40	9.68	6.2	70.5	Clear	No Odor
11:00	5	150	5.42	1.80	8.79	0.22	10.30	9.67	6.1	73.1	Clear	No Odor
11:05	5	150	5.42	2.00	8.78	0.22	10.20	9.60	6.2	73.7	Clear	No Odor
11:10	5	150	5.42	2.20	8.77	0.23	9.88	9.60	6.1	75.2	Clear	No Odor
--	--	--	--	--	--	--	--	--	--	--	--	--
--	--	--	--	--	--	--	--	--	--	--	--	--
--	--	--	--	--	--	--	--	--	--	--	--	--
--	--	--	--	--	--	--	--	--	--	--	--	--
--	--	--	--	--	--	--	--	--	--	--	--	--
--	--	--	--	--	--	--	--	--	--	--	--	--
--	--	--	--	--	--	--	--	--	--	--	--	--
--	--	--	--	--	--	--	--	--	--	--	--	--

* **Turbidity** < 50 NTU and ±10% or within 1 NTU of a previous reading when <10 NTU

Constituents Sampled	Container	Number	Preservative
1,1-DCE, cis-1,2-DCE, trans-1,2-DCE, PCE, TCE, VC	40 mL Glass	3	HCL
1,4-dioxane	40 mL Glass	3	HCL

Comments

None

Well Casing Volumes

Gallons/Foot — *1" = 0.04* | *1.25" = 0.06* | *1.5" = 0.09* | *2" = 0.16* | *2.5" = 0.26* | *3" = 0.37* | *3.5" = 0.50* | *4" = 0.65* | *6" = 1.47*

Well Information

Well Location:	35000 Plymouth	Well Locked at Arrival:	yes
Condition of Well:	Good	Well Locked at Departure:	yes
Well Completion:	Flush mount	Lock Functioning:	yes

ARCADIS

SHALLOW LOW-FLOW GROUNDWATER SAMPLING FORM

Project No.	30080642.402.01	Well ID	MW-216S			Date	2-10-22
Project Name/Location		Ford LTP		Weather	32.0 degrees F and Cloudy. The wind is blowing W at 16.1 mph.		
Measuring Pt. Description	Top of Casing	Screen Setting (ft-bmp)	6-11	Casing Diameter (in.)	2	Well Material	PVC
Static Water Level (ft-bmp)	8.73	Total Depth (ft-bmp)	10.40	Water Column (ft.)	1.67	Gallons in Well	0.27
		Pump Intake (ft-bmp)	10.23	Purge Method	Low-Flow	Sample Method	Grab
		Well Volumes Purged	4.44				
Sample Time: Label	15:36	Volume Purged	1.2 gallons	Replicate/Code No.	--	Sampled by	Gary Schafer
Purge Start	15:02						
Purge End	15:45						

Time	Minutes Elapsed between Readings	Flow Rate (mL/min) [100-300 mL/min]	Depth to Water (ft) [± 0.3]	Total Gallons Purged	pH [± 0.1]	Cond. (mS/cm) [± 3%]	Turbidity (NTU) [± 10%*]	DO (mg/L) [± 10%]	Temp. (°C) [± 3%]	Redox (mV) [± 10mV]	Appearance	
											Color	Odor
15:05	0	150	8.80	0.00	7.85	0.28	11.10	4.30	8.4	74.1	Clear	No Odor
15:10	5	150	8.80	0.20	7.85	0.32	8.54	2.72	8.5	75.3	Clear	No Odor
15:15	5	150	8.80	0.40	7.86	0.33	7.79	1.80	8.6	75.4	Clear	No Odor
15:20	5	150	8.80	0.60	7.86	0.34	3.34	1.59	8.6	75.1	Clear	No Odor
15:25	5	150	8.80	0.80	7.86	0.34	1.81	1.40	8.5	75.0	Clear	No Odor
15:30	5	150	8.80	1.00	7.86	0.34	1.56	1.35	8.6	74.9	Clear	No Odor
15:35	5	150	8.80	1.20	7.87	0.34	3.08	1.37	8.6	74.6	Clear	No Odor
--	--	--	--	--	--	--	--	--	--	--	--	--
--	--	--	--	--	--	--	--	--	--	--	--	--
--	--	--	--	--	--	--	--	--	--	--	--	--
--	--	--	--	--	--	--	--	--	--	--	--	--
--	--	--	--	--	--	--	--	--	--	--	--	--
--	--	--	--	--	--	--	--	--	--	--	--	--
--	--	--	--	--	--	--	--	--	--	--	--	--
--	--	--	--	--	--	--	--	--	--	--	--	--
--	--	--	--	--	--	--	--	--	--	--	--	--
--	--	--	--	--	--	--	--	--	--	--	--	--
--	--	--	--	--	--	--	--	--	--	--	--	--
--	--	--	--	--	--	--	--	--	--	--	--	--

* **Turbidity** < 50 NTU and ±10% or within 1 NTU of a previous reading when <10 NTU

Constituents Sampled	Container	Number	Preservative
1,1-DCE, cis-1,2-DCE, trans-1,2-DCE, PCE, TCE, VC	40 mL Glass	3	HCL
1,4-dioxane	40 mL Glass	3	HCL

Comments

Vault filled with sand and well casing was buried, dug out sand before opening J-plug

Well Casing Volumes

Gallons/Foot					
	1" = 0.04	1.5" = 0.09	2.5" = 0.26	3.5" = 0.50	6" = 1.47
	1.25" = 0.06	2" = 0.16	3" = 0.37	4" = 0.65	

Well Information

Well Location:	Private property: 34851 Wadsworth, back yard close to property line	Well Locked at Arrival:	yes
Condition of Well:	Good	Well Locked at Departure:	yes
Well Completion:	Flush mount	Lock Functioning:	n/a

ARCADIS

SHALLOW LOW-FLOW GROUNDWATER SAMPLING FORM

Project No.	30080642.402.01	Well ID	MW-217S			Date	2-9-22
Project Name/Location		Ford LTP		Weather	39.9 degrees F and Mostly Clear. The wind is blowing S/SW at 13.9 mph.		
Measuring Pt. Description	Top of Casing	Screen Setting (ft-bmp)	6-11	Casing Diameter (in.)	2	Well Material	PVC
Static Water Level (ft-bmp)	7.91	Total Depth (ft-bmp)	10.19	Water Column (ft.)	2.28	Gallons in Well	0.37
		Pump Intake (ft-bmp)	9.41	Purge Method	Low-Flow	Sample Method	Grab
		Well Volumes Purged	4.32				
Sample Time: Label	16:01	Volume Purged	1.6 gallons	Replicate/Code No.	--	Sampled by	Gary Schafer
Purge Start	15:17						
Purge End	16:10						

Time	Minutes Elapsed between Readings	Flow Rate (mL/min) [100-300 mL/min]	Depth to Water (ft) [± 0.3]	Total Gallons Purged	pH [± 0.1]	Cond. (mS/cm) [± 3%]	Turbidity (NTU) [± 10%*]	DO (mg/L) [± 10%]	Temp. (°C) [± 3%]	Redox (mV) [± 10mV]	Appearance	
											Color	Odor
15:20	0	150	7.95	0.00	7.47	0.41	12.10	1.80	8.9	6.8	Clear, Small Black Particulates	No Odor
15:25	5	150	7.95	0.20	7.53	0.43	14.30	1.19	8.8	21.2	Clear, Small Black Particulates	No Odor
15:30	5	150	7.95	0.40	7.58	0.46	13.40	1.09	8.8	25.9	Clear	No Odor
15:35	5	150	7.95	0.60	7.62	0.49	9.42	1.02	8.9	27.8	Clear	No Odor
15:40	5	150	7.95	0.80	7.64	0.52	4.67	1.14	8.9	27.4	Clear	No Odor
15:45	5	150	7.95	1.00	7.66	0.54	0.89	1.03	8.9	22.2	Clear	No Odor
15:50	5	150	7.95	1.20	7.67	0.55	0.77	1.14	8.9	19.1	Clear	No Odor
15:55	5	150	7.95	1.40	7.68	0.55	0.30	1.16	8.9	15.4	Clear	No Odor
16:00	5	150	7.95	1.60	7.68	0.55	0.27	1.14	8.9	13.8	Clear	No Odor
--	--	--	--	--	--	--	--	--	--	--	--	--
--	--	--	--	--	--	--	--	--	--	--	--	--
--	--	--	--	--	--	--	--	--	--	--	--	--
--	--	--	--	--	--	--	--	--	--	--	--	--
--	--	--	--	--	--	--	--	--	--	--	--	--
--	--	--	--	--	--	--	--	--	--	--	--	--
--	--	--	--	--	--	--	--	--	--	--	--	--
--	--	--	--	--	--	--	--	--	--	--	--	--
--	--	--	--	--	--	--	--	--	--	--	--	--
--	--	--	--	--	--	--	--	--	--	--	--	--

* **Turbidity** < 50 NTU and ±10% or within 1 NTU of a previous reading when <10 NTU

Constituents Sampled	Container	Number	Preservative
1,1-DCE, cis-1,2-DCE, trans-1,2-DCE, PCE, TCE, VC	40 mL Glass	3	HCL
1,4-dioxane	40 mL Glass	3	HCL

Comments

None

Well Casing Volumes

Gallons/Foot — *1" = 0.04* | *1.25" = 0.06* | *1.5" = 0.09* | *2" = 0.16* | *2.5" = 0.26* | *3" = 0.37* | *3.5" = 0.50* | *4" = 0.65* | *6" = 1.47*

Well Information

Well Location:	Private property: 34935 Wadsworth, back yard east corner	Well Locked at Arrival:	yes
Condition of Well:	Good	Well Locked at Departure:	yes
Well Completion:	Flush mount	Lock Functioning:	n/a

ARCADIS

SHALLOW LOW-FLOW GROUNDWATER SAMPLING FORM

Project No.	30080642.402.01	Well ID	MW-223S			Date	2-28-22
Project Name/Location		Ford LTP		Weather	30.0 degrees F and Cloudy. The wind is blowing S at 11.4 mph.		
Measuring Pt. Description	Top of Casing	Screen Setting (ft-bmp)	8.5-13.5	Casing Diameter (in.)	2	Well Material	PVC
Static Water Level (ft-bmp)	11.31	Total Depth (ft-bmp)	13.20	Water Column (ft.)	1.89	Gallons in Well	0.31
		Pump Intake (ft-bmp)	12.81	Purge Method	Low-Flow	Sample Method	Grab
		Well Volumes Purged	7.74				
Sample Time: Label	12:51	Volume Purged	2.4 gallons	Replicate/Code No.	--	Sampled by	Gary Schafer
Purge Start	11:47						
Purge End	13:02						

Time	Minutes Elapsed between Readings	Flow Rate (mL/min) [100-300 mL/min]	Depth to Water (ft) [± 0.3]	Total Gallons Purged	pH [± 0.1]	Cond. (mS/cm) [± 3%]	Turbidity (NTU) [± 10%*]	DO (mg/L) [± 10%]	Temp. (°C) [± 3%]	Redox (mV) [± 10mV]	Appearance	
											Color	Odor
11:50	0	150	11.43	0.00	7.42	3.47	42.40	2.37	9.4	121.5	Small Orange Particulates, Turbid	No Odor
11:55	5	150	11.45	0.20	7.43	3.51	58.50	1.57	9.3	108.8	Small Orange Particulates, Turbid	No Odor
12:00	5	150	11.45	0.40	7.43	3.51	39.00	1.36	9.4	70.1	Clear, Small Orange Particulates	No Odor
12:05	5	150	11.45	0.60	7.43	3.51	29.30	1.36	9.3	67.4	Clear, Small Orange Particulates	No Odor
12:10	5	150	11.45	0.80	7.43	3.41	12.70	1.34	9.4	57.8	Clear	No Odor
12:15	5	150	11.45	1.00	7.43	3.36	7.83	1.30	9.5	55.6	Clear	No Odor
12:20	5	150	11.45	1.20	7.43	3.27	7.05	1.29	9.4	51.8	Clear	No Odor
12:25	5	150	11.45	1.40	7.43	3.23	4.84	1.27	9.4	52.0	Clear	No Odor
12:30	5	150	11.45	1.60	7.44	3.13	3.54	3.14	9.5	50.1	Clear	No Odor
12:35	5	150	11.45	1.80	7.44	3.06	2.16	0.97	9.5	49.0	Clear	No Odor
12:40	5	150	11.45	2.00	7.44	3.01	2.11	1.30	9.4	52.0	Clear	No Odor
12:45	5	150	11.45	2.20	7.44	3.02	1.98	1.38	9.6	52.1	Clear	No Odor
12:50	5	150	11.45	2.40	7.44	2.98	1.78	1.29	9.6	50.2	Clear	No Odor
--	--	--	--	--	--	--	--	--	--	--	--	--
--	--	--	--	--	--	--	--	--	--	--	--	--
--	--	--	--	--	--	--	--	--	--	--	--	--
--	--	--	--	--	--	--	--	--	--	--	--	--
--	--	--	--	--	--	--	--	--	--	--	--	--
--	--	--	--	--	--	--	--	--	--	--	--	--
--	--	--	--	--	--	--	--	--	--	--	--	--

* **Turbidity** < 50 NTU and ±10% or within 1 NTU of a previous reading when <10 NTU

Constituents Sampled	Container	Number	Preservative
1,1-DCE, cis-1,2-DCE, trans-1,2-DCE, PCE, TCE, VC	40 mL Glass	3	HCL
1,4-dioxane	40 mL Glass	3	HCL

Comments

None

Well Casing Volumes

Gallons/Foot — *1" = 0.04* | *1.25" = 0.06* | *1.5" = 0.09* | *2" = 0.16* | *2.5" = 0.26* | *3" = 0.37* | *3.5" = 0.50* | *4" = 0.65* | *6" = 1.47*

Well Information

Well Location:	35000 Plymouth	Well Locked at Arrival:	yes
Condition of Well:	Good	Well Locked at Departure:	yes
Well Completion:	Flush mount	Lock Functioning:	yes

ARCADIS

SHALLOW LOW-FLOW GROUNDWATER SAMPLING FORM

Project No.	30080642.402.01	Well ID	MW-225S			Date	2-8-22
Project Name/Location		Ford LTP		Weather	19.0 degrees F and Cloudy. The wind is blowing W/SW at 8.1 mph.		
Measuring Pt. Description	Top of Casing	Screen Setting (ft-bmp)	5.5-10.5	Casing Diameter (in.)	2	Well Material	PVC
Static Water Level (ft-bmp)	7.86	Total Depth (ft-bmp)	9.50	Water Column (ft.)	1.64	Gallons in Well	0.27
		Pump Intake (ft-bmp)	8.50	Purge Method	Low-Flow	Sample Method	Grab
		Well Volumes Purged	7.41				
Sample Time: Label	10:11	Volume Purged	2 gallons	Replicate/Code No.	--	Sampled by	Gary Schafer
Purge Start	9:17						
Purge End	10:24						

Time	Minutes Elapsed between Readings	Flow Rate (mL/min) [100-300 mL/min]	Depth to Water (ft) [± 0.3]	Total Gallons Purged	pH [± 0.1]	Cond. (mS/cm) [± 3%]	Turbidity (NTU) [± 10%*]	DO (mg/L) [± 10%]	Temp. (°C) [± 3%]	Redox (mV) [± 10mV]	Appearance	
											Color	Odor
9:20	0	150	8.01	0.00	7.84	0.29	19.50	6.91	9.0	98.0	Clear	No Odor
9:25	5	150	8.01	0.20	7.91	0.27	15.00	0.73	9.0	85.7	Clear	No Odor
9:30	5	150	8.01	0.40	7.93	0.26	11.90	0.54	9.0	80.1	Clear	No Odor
9:35	5	150	8.01	0.60	7.93	0.27	9.02	6.47	8.9	78.0	Clear	No Odor
9:40	5	150	8.01	0.80	7.93	0.27	4.98	6.47	9.2	75.7	Clear	No Odor
9:45	5	150	8.01	1.00	7.92	0.27	5.28	6.96	9.3	74.7	Clear	No Odor
9:50	5	150	8.01	1.20	7.92	0.28	4.40	6.44	8.9	74.2	Clear	No Odor
9:55	5	150	8.01	1.40	7.92	0.28	2.77	6.38	8.9	73.9	Clear	No Odor
10:00	5	150	8.01	1.60	7.92	0.28	2.63	6.32	9.3	73.6	Clear	No Odor
10:05	5	150	8.01	1.80	7.92	0.28	2.29	6.36	9.2	74.1	Clear	No Odor
10:10	5	150	8.01	2.00	7.92	0.28	2.01	6.27	9.1	74.3	Clear	No Odor
--	--	--	--	--	--	--	--	--	--	--	--	--
--	--	--	--	--	--	--	--	--	--	--	--	--
--	--	--	--	--	--	--	--	--	--	--	--	--
--	--	--	--	--	--	--	--	--	--	--	--	--
--	--	--	--	--	--	--	--	--	--	--	--	--
--	--	--	--	--	--	--	--	--	--	--	--	--
--	--	--	--	--	--	--	--	--	--	--	--	--
--	--	--	--	--	--	--	--	--	--	--	--	--
--	--	--	--	--	--	--	--	--	--	--	--	--

* **Turbidity** < 50 NTU and ±10% or within 1 NTU of a previous reading when <10 NTU

Constituents Sampled	Container	Number	Preservative
1,1-DCE, cis-1,2-DCE, trans-1,2-DCE, PCE, TCE, VC	40 mL Glass	3	HCL
1,4-dioxane	40 mL Glass	3	HCL

Comments

None

Well Casing Volumes

Gallons/Foot — *1" = 0.04* | *1.25" = 0.06* | *1.5" = 0.09* | *2" = 0.16* | *2.5" = 0.26* | *3" = 0.37* | *3.5" = 0.50* | *4" = 0.65* | *6" = 1.47*

Well Information

Well Location:	34800 Standish; front yard	Well Locked at Arrival:	no
Condition of Well:	Good	Well Locked at Departure:	no
Well Completion:	Flush mount	Lock Functioning:	n/a

APPENDIX C

Off-site Groundwater Field Sampling Logs
Right-of-Way (ROW) Locations

ARCADIS

SHALLOW LOW-FLOW GROUNDWATER SAMPLING FORM

Project No.	30080642.402.01	Well ID	MW-72			Date	2-10-22
Project Name/Location		Ford LTP		Weather	33.1 degrees F and Cloudy. The wind is blowing W at 12.8 mph.		
Measuring Pt. Description	Top of Casing	Screen Setting (ft-bmp)	15-20	Casing Diameter (in.)	2	Well Material	PVC
Static Water Level (ft-bmp)	8.00	Total Depth (ft-bmp)	19.60	Water Column (ft.)	11.60	Gallons in Well	1.88
		Pump Intake (ft-bmp)	17.50	Purge Method	Low-Flow	Sample Method	Grab
		Well Volumes Purged	1.02				
Sample Time: Label	12:20	Volume Purged	1.92 gallons	Replicate/Code No.	DUP-08	Sampled by	Christian Garrido
Purge Start	11:18						
Purge End	12:27						

Time	Minutes Elapsed between Readings	Flow Rate (mL/min) [100-300 mL/min]	Depth to Water (ft) [± 0.3]	Total Gallons Purged	pH [± 0.1]	Cond. (mS/cm) [± 3%]	Turbidity (NTU) [± 10%*]	DO (mg/L) [± 10%]	Temp. (°C) [± 3%]	Redox (mV) [± 10mV]	Appearance	
											Color	Odor
11:20	0	120	8.00	0.00	6.14	10.08	33.50	7.68	12.2	-7.1	Clear, Small Black Particulates	Strong Odor
11:25	5	120	8.00	0.16	6.22	11.03	30.70	4.93	12.5	-6.8	Clear, Small Black Particulates	Strong Odor
11:30	5	120	8.20	0.32	6.20	11.30	27.40	4.43	12.5	-6.1	Clear, Small Black Particulates	Strong Odor
11:35	5	120	8.40	0.48	5.96	11.21	15.20	3.08	12.7	-14.6	Clear, Small Orange Particulates	Slight Odor
11:40	5	120	8.40	0.64	5.95	11.24	12.40	2.48	12.8	-22.8	Clear, Small Orange Particulates	Faint Odor
11:45	5	120	8.40	0.80	5.92	11.25	9.28	2.19	12.7	-31.5	Clear	Faint Odor
11:50	5	120	8.40	0.96	5.91	11.24	10.20	1.63	12.6	-39.0	Clear	No Odor
11:55	5	120	8.20	1.12	5.91	11.25	6.58	1.37	12.7	-44.0	Clear	No Odor
12:00	5	120	8.20	1.28	5.89	11.27	4.71	1.15	12.8	-46.2	Clear	No Odor
12:05	5	120	8.20	1.44	5.88	11.26	4.27	0.95	12.7	-51.6	Clear	No Odor
12:10	5	120	8.10	1.60	5.87	11.25	3.70	0.81	12.6	-54.2	Clear	No Odor
12:15	5	120	8.10	1.76	5.87	11.25	2.84	0.68	12.7	-57.4	Clear	No Odor
12:20	5	120	8.10	1.92	5.86	11.25	2.07	0.64	12.6	-59.2	Clear	No Odor
--	--	--	--	--	--	--	--	--	--	--	--	--
--	--	--	--	--	--	--	--	--	--	--	--	--
--	--	--	--	--	--	--	--	--	--	--	--	--
--	--	--	--	--	--	--	--	--	--	--	--	--
--	--	--	--	--	--	--	--	--	--	--	--	--
--	--	--	--	--	--	--	--	--	--	--	--	--
--	--	--	--	--	--	--	--	--	--	--	--	--

* **Turbidity** < 50 NTU and ±10% or within 1 NTU of a previous reading when <10 NTU

Constituents Sampled	Container	Number	Preservative
1,1-DCE, cis-1,2-DCE, trans-1,2-DCE, PCE, TCE, VC	40 mL Glass	6	HCL
1,4-dioxane	40 mL Glass	6	HCL

Comments

None

Well Casing Volumes

Gallons/Foot					
	1" = 0.04	1.5" = 0.09	2.5" = 0.26	3.5" = 0.50	6" = 1.47
	1.25" = 0.06	2" = 0.16	3" = 0.37	4" = 0.65	

Well Information

Well Location:	Belden ROW	Well Locked at Arrival:	yes
Condition of Well:	Fair	Well Locked at Departure:	n/a
Well Completion:	Flush mount	Lock Functioning:	yes

ARCADIS

SHALLOW LOW-FLOW GROUNDWATER SAMPLING FORM

Project No.	30080642.402.01	Well ID	MW-72S			Date	2-10-22
Project Name/Location		Ford LTP		Weather	33.1 degrees F and Light Snow. The wind is blowing W at 11.4 mph.		
Measuring Pt. Description	Top of Casing	Screen Setting (ft-bmp)	3-13	Casing Diameter (in.)	2	Well Material	PVC
Static Water Level (ft-bmp)	8.20	Total Depth (ft-bmp)	12.90	Water Column (ft.)	4.70	Gallons in Well	0.76
		Pump Intake (ft-bmp)	9.70	Purge Method	Low-Flow	Sample Method	Grab
		Well Volumes Purged	2.37				
Sample Time: Label	13:30	Volume Purged	1.8 gallons	Replicate/Code No.	--	Sampled by	Christian Garrido
Purge Start	12:28						
Purge End	13:34						

Time	Minutes Elapsed between Readings	Flow Rate (mL/min) [100-300 mL/min]	Depth to Water (ft) [± 0.3]	Total Gallons Purged	pH [± 0.1]	Cond. (mS/cm) [± 3%]	Turbidity (NTU) [± 10%*]	DO (mg/L) [± 10%]	Temp. (°C) [± 3%]	Redox (mV) [± 10mV]	Appearance	
											Color	Odor
12:30	0	110	8.20	0.00	5.99	5.91	47.60	5.96	9.8	-44.4	Clear, Small Orange Particulates	Faint Odor
12:35	5	110	8.20	0.15	5.99	5.85	38.80	5.40	9.6	-40.7	Clear, Small Orange Particulates	Faint Odor
12:40	5	110	8.40	0.30	6.02	5.77	30.50	5.01	9.6	-37.8	Clear, Small Orange Particulates	Faint Odor
12:45	5	110	8.50	0.45	6.07	5.55	24.00	3.99	10.0	-22.2	Clear, Small Orange Particulates	Faint Odor
12:50	5	110	8.50	0.60	6.05	5.52	16.30	4.04	9.9	-17.2	Clear, Small Orange Particulates	No Odor
12:55	5	110	8.40	0.75	6.00	5.47	11.70	4.05	9.8	-12.1	Clear	No Odor
13:00	5	110	8.40	0.90	6.00	5.47	8.06	4.02	9.7	-11.1	Clear	No Odor
13:05	5	110	8.40	1.05	5.97	5.40	4.61	4.00	9.7	-3.1	Clear	No Odor
13:10	5	110	8.30	1.20	5.95	5.44	2.07	3.49	9.7	0.2	Clear	No Odor
13:15	5	110	8.30	1.35	5.93	5.45	1.79	3.35	9.8	0.7	Clear	No Odor
13:20	5	110	8.40	1.50	5.78	5.67	0.02	2.74	9.7	5.1	Clear	No Odor
13:25	5	110	8.30	1.65	5.71	5.79	0.02	2.45	9.8	6.2	Clear	No Odor
13:30	5	110	8.30	1.80	5.70	5.80	0.02	2.49	9.8	6.1	Clear	No Odor
--	--	--	--	--	--	--	--	--	--	--	--	--
--	--	--	--	--	--	--	--	--	--	--	--	--
--	--	--	--	--	--	--	--	--	--	--	--	--
--	--	--	--	--	--	--	--	--	--	--	--	--
--	--	--	--	--	--	--	--	--	--	--	--	--
--	--	--	--	--	--	--	--	--	--	--	--	--
--	--	--	--	--	--	--	--	--	--	--	--	--

* **Turbidity** < 50 NTU and ±10% or within 1 NTU of a previous reading when <10 NTU

Constituents Sampled	Container	Number	Preservative
1,1-DCE, cis-1,2-DCE, trans-1,2-DCE, PCE, TCE, VC	40 mL Glass	3	HCL
1,4-dioxane	40 mL Glass	3	HCL

Comments

None

Well Casing Volumes

Gallons/Foot — *1" = 0.04* | *1.25" = 0.06* | *1.5" = 0.09* | *2" = 0.16* | *2.5" = 0.26* | *3" = 0.37* | *3.5" = 0.50* | *4" = 0.65* | *6" = 1.47*

Well Information

Well Location:	Belden ROW	Well Locked at Arrival:	yes
Condition of Well:	Good	Well Locked at Departure:	n/a
Well Completion:	Flush mount	Lock Functioning:	yes

ARCADIS

SHALLOW LOW-FLOW GROUNDWATER SAMPLING FORM

Project No.	30080642.402.01	Well ID	MW-73D			Date	2-7-22
Project Name/Location		Ford LTP		Weather	25.0 degrees F and Cloudy. The wind is blowing S/SW at 10.3 mph.		
Measuring Pt. Description	Top of Casing	Screen Setting (ft-bmp)	13.5-18.5	Casing Diameter (in.)	2	Well Material	PVC
Static Water Level (ft-bmp)	5.85	Total Depth (ft-bmp)	17.40	Water Column (ft.)	11.55	Gallons in Well	1.88
		Pump Intake (ft-bmp)	16.00	Purge Method	Low-Flow	Sample Method	Grab
		Well Volumes Purged	1.04				
Sample Time: Label	10:25	Volume Purged	1.96 gallons	Replicate/Code No.	--	Sampled by	Christian Garrido
Purge Start	9:20						
Purge End	10:29						

Time	Minutes Elapsed between Readings	Flow Rate (mL/min) [100-300 mL/min]	Depth to Water (ft) [± 0.3]	Total Gallons Purged	pH [± 0.1]	Cond. (mS/cm) [± 3%]	Turbidity (NTU) [± 10%*]	DO (mg/L) [± 10%]	Temp. (°C) [± 3%]	Redox (mV) [± 10mV]	Appearance	
											Color	Odor
9:25	0	130	6.85	0.00	7.05	7.23	29.43	1.58	10.0	15.4	Clear, Small Orange Particulates	Faint Odor
9:30	5	130	5.85	0.17	7.06	7.21	18.90	1.11	9.6	12.1	Clear, Small Orange Particulates	Faint Odor
9:35	5	120	6.04	0.34	7.06	7.20	20.20	0.97	9.7	11.4	Clear, Small Orange Particulates	Faint Odor
9:40	5	120	6.04	0.50	7.06	7.20	15.70	0.86	9.5	9.8	Clear, Small Orange Particulates	Faint Odor
9:45	5	120	5.92	0.66	7.05	7.18	12.70	0.81	9.7	8.0	Clear, Small Orange Particulates	No Odor
9:50	5	130	5.92	0.82	7.06	7.14	28.30	0.53	9.4	0.5	Clear, Small Orange Particulates	No Odor
9:55	5	130	5.92	0.99	7.04	7.17	20.80	0.53	9.0	-23.6	Clear, Small Orange Particulates	No Odor
10:00	5	120	5.92	1.16	7.06	7.15	22.80	0.43	9.0	-31.9	Clear, Small Orange Particulates	No Odor
10:05	5	120	5.92	1.32	7.07	7.12	14.40	0.32	9.1	-29.8	Clear, Small Orange Particulates	No Odor
10:10	5	120	5.92	1.48	7.07	7.14	7.21	0.30	9.0	-28.9	Clear, Small Orange Particulates	No Odor
10:15	5	120	5.92	1.64	7.08	7.14	12.00	0.31	8.8	-22.1	Clear, Small Orange Particulates	No Odor
10:20	5	120	5.92	1.80	7.07	7.24	10.20	0.28	8.8	-31.8	Clear, Small Orange Particulates	No Odor
10:25	5	120	5.92	1.96	7.07	7.25	9.81	0.31	8.8	-35.2	Clear, Small Orange Particulates	No Odor
--	--	--	--	--	--	--	--	--	--	--	--	--
--	--	--	--	--	--	--	--	--	--	--	--	--
--	--	--	--	--	--	--	--	--	--	--	--	--
--	--	--	--	--	--	--	--	--	--	--	--	--
--	--	--	--	--	--	--	--	--	--	--	--	--
--	--	--	--	--	--	--	--	--	--	--	--	--
--	--	--	--	--	--	--	--	--	--	--	--	--

* **Turbidity** < 50 NTU and ±10% or within 1 NTU of a previous reading when <10 NTU

Constituents Sampled	Container	Number	Preservative
1,1-DCE, cis-1,2-DCE, trans-1,2-DCE, PCE, TCE, VC	40 mL Glass	3	HCL
1,4-dioxane	40 mL Glass	3	HCL

Comments

None

Well Casing Volumes

Gallons/Foot — *1" = 0.04* | *1.25" = 0.06* | *1.5" = 0.09* | *2" = 0.16* | *2.5" = 0.26* | *3" = 0.37* | *3.5" = 0.50* | *4" = 0.65* | *6" = 1.47*

Well Information

Well Location:	Belden ROW	Well Locked at Arrival:	yes
Condition of Well:	Fair	Well Locked at Departure:	n/a
Well Completion:	Flush mount	Lock Functioning:	yes

ARCADIS

SHALLOW LOW-FLOW GROUNDWATER SAMPLING FORM

Project No.	30080642.402.01	Well ID	MW-73SR			Date	2-7-22
Project Name/Location		Ford LTP		Weather	27.0 degrees F and Cloudy. The wind is blowing SW at 12.8 mph.		
Measuring Pt. Description	Top of Casing	Screen Setting (ft-bmp)	2.5-12.5	Casing Diameter (in.)	2	Well Material	PVC
Static Water Level (ft-bmp)	5.90	Total Depth (ft-bmp)	12.20	Water Column (ft.)	6.30	Gallons in Well	1.02
		Pump Intake (ft-bmp)	7.40	Purge Method	Low-Flow	Sample Method	Grab
		Well Volumes Purged	1.76				
Sample Time: Label	11:46	Volume Purged	1.8 gallons	Replicate/Code No.	--	Sampled by	Christian Garrido
Purge Start	10:41						
Purge End	11:50						

Time	Minutes Elapsed between Readings	Flow Rate (mL/min) [100-300 mL/min]	Depth to Water (ft) [± 0.3]	Total Gallons Purged	pH [± 0.1]	Cond. (mS/cm) [± 3%]	Turbidity (NTU) [± 10%*]	DO (mg/L) [± 10%]	Temp. (°C) [± 3%]	Redox (mV) [± 10mV]	Appearance	
											Color	Odor
10:45	0	110	5.90	0.00	7.51	15.25	42.10	9.84	8.9	20.2	Clear, Small Orange Particulates	Faint Odor
10:50	5	110	5.90	0.15	7.54	15.61	41.10	10.07	8.4	19.3	Clear, Small Orange Particulates	Faint Odor
10:55	5	110	5.97	0.30	7.58	15.50	3.85	8.92	8.8	17.1	Clear, Small Orange Particulates	No Odor
11:00	5	110	5.97	0.45	7.58	15.50	2.88	8.76	8.9	14.2	Clear, Small Orange Particulates	No Odor
11:05	5	110	5.97	0.60	7.53	15.21	2.29	8.10	9.2	13.4	Clear, Small Orange Particulates	No Odor
11:10	5	110	5.94	0.75	7.54	15.17	2.01	8.07	9.2	13.2	Clear, Small Orange Particulates	No Odor
11:15	5	110	5.94	0.90	7.55	14.39	2.47	7.32	9.4	9.5	Clear, Small Orange Particulates	No Odor
11:20	5	110	5.94	1.05	7.55	14.32	2.18	7.35	9.4	9.2	Clear, Small Orange Particulates	No Odor
11:25	5	110	5.94	1.20	7.52	13.53	1.91	6.81	9.5	5.6	Clear	No Odor
11:30	5	110	5.90	1.35	7.52	13.47	0.02	6.70	9.6	5.2	Clear	No Odor
11:35	5	110	5.90	1.50	7.48	12.97	0.02	6.14	9.8	2.0	Clear	No Odor
11:40	5	110	5.90	1.65	7.47	12.72	0.02	5.82	10.0	0.2	Clear	No Odor
11:45	5	110	5.90	1.80	7.44	12.40	0.02	6.22	10.1	-1.6	Clear, Small Orange Particulates	No Odor
--	--	--	--	--	--	--	--	--	--	--	--	--
--	--	--	--	--	--	--	--	--	--	--	--	--
--	--	--	--	--	--	--	--	--	--	--	--	--
--	--	--	--	--	--	--	--	--	--	--	--	--
--	--	--	--	--	--	--	--	--	--	--	--	--
--	--	--	--	--	--	--	--	--	--	--	--	--
--	--	--	--	--	--	--	--	--	--	--	--	--

* **Turbidity** < 50 NTU and ±10% or within 1 NTU of a previous reading when <10 NTU

Constituents Sampled	Container	Number	Preservative
1,1-DCE, cis-1,2-DCE, trans-1,2-DCE, PCE, TCE, VC	40 mL Glass	3	HCL
1,4-dioxane	40 mL Glass	3	HCL

Comments

None

Well Casing Volumes

Gallons/Foot — *1" = 0.04* | *1.25" = 0.06* | *1.5" = 0.09* | *2" = 0.16* | *2.5" = 0.26* | *3" = 0.37* | *3.5" = 0.50* | *4" = 0.65* | *6" = 1.47*

Well Information

Well Location:	Belden ROW	Well Locked at Arrival:	yes
Condition of Well:	Fair	Well Locked at Departure:	n/a
Well Completion:	Flush mount	Lock Functioning:	yes

ARCADIS

SHALLOW LOW-FLOW GROUNDWATER SAMPLING FORM

Project No.	30080642.402.01	Well ID	MW-74			Date	2-7-22
Project Name/Location	Ford LTP			Weather	28.9 degrees F and Cloudy. The wind is blowing SW at 13.9 mph.		
Measuring Pt. Description	Top of Casing	Screen Setting (ft-bmp)	14-19	Casing Diameter (in.)	2	Well Material	PVC
Static Water Level (ft-bmp)	6.70	Total Depth (ft-bmp)	18.60	Water Column (ft.)	11.90	Gallons in Well	1.93
		Pump Intake (ft-bmp)	16.50	Purge Method	Low-Flow	Sample Method	Grab
		Well Volumes Purged	0.99				
Sample Time: Label	13:17	Volume Purged	1.92 gallons	Replicate/Code No.	--	Sampled by	Christian Garrido
Purge Start	12:13						
Purge End	13:23						

Time	Minutes Elapsed between Readings	Flow Rate (mL/min) [100-300 mL/min]	Depth to Water (ft) [± 0.3]	Total Gallons Purged	pH [± 0.1]	Cond. (mS/cm) [± 3%]	Turbidity (NTU) [± 10%*]	DO (mg/L) [± 10%]	Temp. (°C) [± 3%]	Redox (mV) [± 10mV]	Appearance	
											Color	Odor
12:15	0	120	6.70	0.00	7.36	7.49	148.00	5.28	11.7	-6.0	Cloudy, Small Orange Particulates	Faint Odor
12:20	5	120	6.70	0.16	7.35	7.49	129.00	3.83	11.8	-17.1	Cloudy, Small Orange Particulates	Faint Odor
12:25	5	120	6.90	0.32	7.34	7.53	109.00	2.99	11.6	-37.8	Cloudy, Small Orange Particulates	Faint Odor
12:30	5	120	6.90	0.48	7.33	7.77	58.30	2.08	11.9	-76.9	Clear, Small Orange Particulates	No Odor
12:35	5	120	6.90	0.64	7.33	7.82	43.90	1.80	11.9	-77.2	Clear, Small Orange Particulates	Faint Odor
12:40	5	120	6.90	0.80	7.32	8.11	27.40	1.53	12.0	-82.8	Clear, Small Orange Particulates	No Odor
12:45	5	120	6.70	0.96	7.32	8.14	26.20	1.42	11.9	-83.6	Clear, Small Orange Particulates	No Odor
12:50	5	120	6.70	1.12	7.32	8.34	20.00	1.57	11.8	-86.6	Clear, Small Orange Particulates	No Odor
12:55	5	120	6.70	1.28	7.32	8.36	19.80	1.57	11.8	-86.9	Clear, Small Orange Particulates	No Odor
13:00	5	120	6.70	1.44	7.32	8.47	13.70	1.29	11.8	-88.3	Clear, Small Orange Particulates	No Odor
13:05	5	120	6.70	1.60	7.31	8.54	10.80	1.22	11.8	-89.4	Clear, Small Orange Particulates	No Odor
13:10	5	120	6.70	1.76	7.31	8.56	9.28	1.31	11.8	-89.5	Clear, Small Orange Particulates	No Odor
13:15	5	120	6.70	1.92	7.31	8.61	9.74	1.73	11.8	-90.9	Clear, Small Orange Particulates	No Odor
--	--	--	--	--	--	--	--	--	--	--	--	--
--	--	--	--	--	--	--	--	--	--	--	--	--
--	--	--	--	--	--	--	--	--	--	--	--	--
--	--	--	--	--	--	--	--	--	--	--	--	--
--	--	--	--	--	--	--	--	--	--	--	--	--
--	--	--	--	--	--	--	--	--	--	--	--	--
--	--	--	--	--	--	--	--	--	--	--	--	--

* **Turbidity** < 50 NTU and ±10% or within 1 NTU of a previous reading when <10 NTU

Constituents Sampled	Container	Number	Preservative
1,1-DCE, cis-1,2-DCE, trans-1,2-DCE, PCE, TCE, VC	40 mL Glass	3	HCL
1,4-dioxane	40 mL Glass	3	HCL

Comments

None

Well Casing Volumes

Gallons/Foot — *1" = 0.04* | *1.25" = 0.06* | *1.5" = 0.09* | *2" = 0.16* | *2.5" = 0.26* | *3" = 0.37* | *3.5" = 0.50* | *4" = 0.65* | *6" = 1.47*

Well Information

Well Location:	Belden ROW	Well Locked at Arrival:	yes
Condition of Well:	Fair	Well Locked at Departure:	n/a
Well Completion:	Flush mount	Lock Functioning:	yes

ARCADIS

SHALLOW LOW-FLOW GROUNDWATER SAMPLING FORM

Project No.	30080642.402.01	Well ID	MW-74S			Date	2-8-22
Project Name/Location		Ford LTP		Weather	19.0 degrees F and Cloudy. The wind is blowing W/SW at 8.1 mph.		
Measuring Pt. Description	Top of Casing	Screen Setting (ft-bmp)	3-13	Casing Diameter (in.)	2	Well Material	PVC
Static Water Level (ft-bmp)	6.70	Total Depth (ft-bmp)	12.80	Water Column (ft.)	6.10	Gallons in Well	0.99
		Pump Intake (ft-bmp)	8.20	Purge Method	Low-Flow	Sample Method	Grab
		Well Volumes Purged	1.60				
Sample Time: Label	9:15	Volume Purged	1.58 gallons	Replicate/Code No.	MW-74S-MS_020822, MW-74S-MSD_020822	Sampled by	Christian Garrido
Purge Start	8:23						
Purge End	9:21						

Time	Minutes Elapsed between Readings	Flow Rate (mL/min) [100-300 mL/min]	Depth to Water (ft) [± 0.3]	Total Gallons Purged	pH [± 0.1]	Cond. (mS/cm) [± 3%]	Turbidity (NTU) [± 10%*]	DO (mg/L) [± 10%]	Temp. (°C) [± 3%]	Redox (mV) [± 10mV]	Appearance	
											Color	Odor
8:25	0	110	6.70	0.00	7.35	2.36	3.87	6.85	8.1	157.7	Clear, Small White Particulates	No Odor
8:30	5	110	6.70	0.15	6.88	2.61	2.88	2.26	7.7	152.2	Clear, Small White Particulates	No Odor
8:35	5	120	7.10	0.30	6.88	5.86	0.02	0.86	8.3	56.3	Clear	No Odor
8:40	5	120	7.00	0.46	6.88	5.92	0.02	0.91	8.4	50.9	Clear	No Odor
8:45	5	120	7.00	0.62	6.91	6.24	0.02	0.73	8.4	2.3	Clear	No Odor
8:50	5	120	6.80	0.78	6.93	6.36	0.02	0.70	8.3	-10.9	Clear	No Odor
8:55	5	120	6.80	0.94	6.95	6.45	0.02	0.65	8.3	-21.3	Clear	No Odor
9:00	5	120	6.80	1.10	6.95	6.70	0.02	0.64	8.5	-26.6	Clear	No Odor
9:05	5	120	6.80	1.26	6.95	6.90	0.02	0.60	8.7	-29.2	Clear	No Odor
9:10	5	120	6.80	1.42	6.96	6.92	0.02	0.60	8.7	-30.9	Clear	No Odor
9:15	5	120	6.80	1.58	6.96	6.94	0.02	0.60	8.7	-31.0	Clear	No Odor
--	--	--	--	--	--	--	--	--	--	--	--	--
--	--	--	--	--	--	--	--	--	--	--	--	--
--	--	--	--	--	--	--	--	--	--	--	--	--
--	--	--	--	--	--	--	--	--	--	--	--	--
--	--	--	--	--	--	--	--	--	--	--	--	--
--	--	--	--	--	--	--	--	--	--	--	--	--
--	--	--	--	--	--	--	--	--	--	--	--	--
--	--	--	--	--	--	--	--	--	--	--	--	--
--	--	--	--	--	--	--	--	--	--	--	--	--

* **Turbidity** < 50 NTU and ±10% or within 1 NTU of a previous reading when <10 NTU

Constituents Sampled	Container	Number	Preservative
1,1-DCE, cis-1,2-DCE, trans-1,2-DCE, PCE, TCE, VC	40 mL Glass	9	HCL
1,4-dioxane	40 mL Glass	9	HCL

Comments

None

Well Casing Volumes

Gallons/Foot — *1" = 0.04* | *1.25" = 0.06* | *1.5" = 0.09* | *2" = 0.16* | *2.5" = 0.26* | *3" = 0.37* | *3.5" = 0.50* | *4" = 0.65* | *6" = 1.47*

Well Information

Well Location:	Belden ROW	Well Locked at Arrival:	yes
Condition of Well:	Good	Well Locked at Departure:	n/a
Well Completion:	Flush mount	Lock Functioning:	yes

ARCADIS

SHALLOW LOW-FLOW GROUNDWATER SAMPLING FORM

Project No.	30080642.402.01	Well ID	MW-75D			Date	2-24-22
Project Name/Location		Ford LTP		Weather	27.0 degrees F and Mostly Clear. The wind is blowing E at 10.3 mph.		
Measuring Pt. Description	Top of Casing	Screen Setting (ft-bmp)	12-17	Casing Diameter (in.)	2	Well Material	PVC
Static Water Level (ft-bmp)	5.35	Total Depth (ft-bmp)	16.60	Water Column (ft.)	11.25	Gallons in Well	1.83
		Pump Intake (ft-bmp)	14.50	Purge Method	Low-Flow	Sample Method	Grab
		Well Volumes Purged	0.59				
Sample Time: Label	15:26	Volume Purged	1.08 gallons	Replicate/Code No.	--	Sampled by	Gary Schafer
Purge Start	14:52						
Purge End	15:33						

Time	Minutes Elapsed between Readings	Flow Rate (mL/min) [100-300 mL/min]	Depth to Water (ft) [± 0.3]	Total Gallons Purged	pH [± 0.1]	Cond. (mS/cm) [± 3%]	Turbidity (NTU) [± 10%*]	DO (mg/L) [± 10%]	Temp. (°C) [± 3%]	Redox (mV) [± 10mV]	Appearance	
											Color	Odor
14:55	0	135	5.40	0.00	7.83	7.37	12.50	2.81	10.2	-90.4	Clear	No Odor
15:00	5	135	5.40	0.18	7.85	7.41	10.50	1.06	10.5	-105.5	Clear	No Odor
15:05	5	135	5.40	0.36	7.86	7.47	11.60	0.36	10.5	-116.8	Clear	No Odor
15:10	5	135	5.40	0.54	7.85	7.53	9.81	0.28	10.3	-123.4	Clear	No Odor
15:15	5	135	5.40	0.72	7.84	7.56	9.09	0.28	10.4	-126.8	Clear	No Odor
15:20	5	135	5.40	0.90	7.84	7.59	8.90	0.22	10.1	-129.9	Clear	No Odor
15:25	5	135	5.40	1.08	7.83	7.58	9.02	0.21	10.3	-133.6	Clear	No Odor
--	--	--	--	--	--	--	--	--	--	--	--	--
--	--	--	--	--	--	--	--	--	--	--	--	--
--	--	--	--	--	--	--	--	--	--	--	--	--
--	--	--	--	--	--	--	--	--	--	--	--	--
--	--	--	--	--	--	--	--	--	--	--	--	--
--	--	--	--	--	--	--	--	--	--	--	--	--
--	--	--	--	--	--	--	--	--	--	--	--	--
--	--	--	--	--	--	--	--	--	--	--	--	--
--	--	--	--	--	--	--	--	--	--	--	--	--
--	--	--	--	--	--	--	--	--	--	--	--	--
--	--	--	--	--	--	--	--	--	--	--	--	--
--	--	--	--	--	--	--	--	--	--	--	--	--

* **Turbidity** < 50 NTU and ±10% or within 1 NTU of a previous reading when <10 NTU

Constituents Sampled	Container	Number	Preservative
1,1-DCE, cis-1,2-DCE, trans-1,2-DCE, PCE, TCE, VC	40 mL Glass	3	HCL
1,4-dioxane	40 mL Glass	3	HCL

Comments

None

Well Casing Volumes

Gallons/Foot — *1" = 0.04* | *1.25" = 0.06* | *1.5" = 0.09* | *2" = 0.16* | *2.5" = 0.26* | *3" = 0.37* | *3.5" = 0.50* | *4" = 0.65* | *6" = 1.47*

Well Information

Well Location:	Belden ROW	Well Locked at Arrival:	yes
Condition of Well:	Good	Well Locked at Departure:	n/a
Well Completion:	Flush mount	Lock Functioning:	yes

ARCADIS

SHALLOW LOW-FLOW GROUNDWATER SAMPLING FORM

Project No.	30080642.402.01	Well ID	MW-75SR			Date	2-24-22
Project Name/Location	Ford LTP			Weather	27.0 degrees F and Partly Cloudy. The wind is blowing E/NE at 15.0 mph.		
Measuring Pt. Description	Top of Casing	Screen Setting (ft-bmp)	2.5-12.5	Casing Diameter (in.)	2	Well Material	PVC
Static Water Level (ft-bmp)	5.41	Total Depth (ft-bmp)	12.35	Water Column (ft.)	6.94	Gallons in Well	1.13
		Pump Intake (ft-bmp)	6.91	Purge Method	Low-Flow	Sample Method	Grab
		Well Volumes Purged	1.91				
Sample Time: Label	16:51	Volume Purged	2.16 gallons	Replicate/Code No.	DUP-10	Sampled by	Gary Schafer
Purge Start	15:47						
Purge End	17:03						

Time	Minutes Elapsed between Readings	Flow Rate (mL/min) [100-300 mL/min]	Depth to Water (ft) [± 0.3]	Total Gallons Purged	pH [± 0.1]	Cond. (mS/cm) [± 3%]	Turbidity (NTU) [± 10%*]	DO (mg/L) [± 10%]	Temp. (°C) [± 3%]	Redox (mV) [± 10mV]	Appearance	
											Color	Odor
15:50	0	135	5.42	0.00	7.58	1.52	4.60	2.90	6.8	-73.7	Clear	No Odor
15:55	5	135	5.42	0.18	7.57	1.78	2.69	1.38	7.3	-71.1	Clear	No Odor
16:00	5	135	5.42	0.36	7.59	1.78	1.59	1.05	7.0	-71.1	Clear	No Odor
16:05	5	135	5.42	0.54	7.59	1.85	1.52	0.93	7.1	-68.1	Clear	No Odor
16:10	5	135	5.42	0.72	7.59	1.98	1.23	0.87	7.0	-65.2	Clear	No Odor
16:15	5	135	5.42	0.90	7.59	1.95	1.09	0.90	7.2	-62.3	Clear	No Odor
16:20	5	135	5.42	1.08	7.59	2.20	1.00	0.83	7.2	-60.8	Clear	No Odor
16:25	5	135	5.42	1.26	7.59	2.37	0.83	0.78	7.1	-60.9	Clear	No Odor
16:30	5	135	5.42	1.44	7.58	2.44	0.77	0.74	7.0	-62.1	Clear	No Odor
16:35	5	135	5.42	1.62	7.57	2.66	0.21	0.72	7.0	-65.1	Clear	No Odor
16:40	5	135	5.42	1.80	7.57	2.88	0.11	0.70	7.1	-66.2	Clear	No Odor
16:45	5	135	5.42	1.98	7.57	2.90	1.20	0.70	7.0	-67.2	Clear	No Odor
16:50	5	135	5.42	2.16	7.57	2.94	1.08	0.73	7.1	-68.2	Clear	No Odor
--	--	--	--	--	--	--	--	--	--	--	--	--
--	--	--	--	--	--	--	--	--	--	--	--	--
--	--	--	--	--	--	--	--	--	--	--	--	--
--	--	--	--	--	--	--	--	--	--	--	--	--
--	--	--	--	--	--	--	--	--	--	--	--	--
--	--	--	--	--	--	--	--	--	--	--	--	--
--	--	--	--	--	--	--	--	--	--	--	--	--

* **Turbidity** < 50 NTU and ±10% or within 1 NTU of a previous reading when <10 NTU

Constituents Sampled	Container	Number	Preservative
1,1-DCE, cis-1,2-DCE, trans-1,2-DCE, PCE, TCE, VC	40 mL Glass	6	HCL
1,4-dioxane	40 mL Glass	6	HCL

Comments

None

Well Casing Volumes

Gallons/Foot					
	1" = 0.04	*1.5" = 0.09*	*2.5" = 0.26*	*3.5" = 0.50*	*6" = 1.47*
	1.25" = 0.06	*2" = 0.16*	*3" = 0.37*	*4" = 0.65*	

Well Information

Well Location:	Belden ROW	Well Locked at Arrival:	yes
Condition of Well:	Good	Well Locked at Departure:	n/a
Well Completion:	Flush mount	Lock Functioning:	yes

ARCADIS

SHALLOW LOW-FLOW GROUNDWATER SAMPLING FORM

Project No.	30080642.402.01	Well ID	MW-76			Date	2-28-22
Project Name/Location	Ford LTP			Weather	30.9 degrees F and Cloudy. The wind is blowing SE at 11.4 mph.		
Measuring Pt. Description	Top of Casing	Screen Setting (ft-bmp)	15-20	Casing Diameter (in.)	2	Well Material	PVC
Static Water Level (ft-bmp)	9.80	Total Depth (ft-bmp)	19.60	Water Column (ft.)	9.80	Gallons in Well	1.59
		Pump Intake (ft-bmp)	17.50	Purge Method	Low-Flow	Sample Method	Grab
		Well Volumes Purged	1.51				
Sample Time: Label	17:31	Volume Purged	2.4 gallons	Replicate/Code No.	MW-76-MS_022822, MW-76-MSD_022822	Sampled by	Gary Schafer
Purge Start	16:27						
Purge End	17:45						

Time	Minutes Elapsed between Readings	Flow Rate (mL/min) [100-300 mL/min]	Depth to Water (ft) [± 0.3]	Total Gallons Purged	pH [± 0.1]	Cond. (mS/cm) [± 3%]	Turbidity (NTU) [± 10%*]	DO (mg/L) [± 10%]	Temp. (°C) [± 3%]	Redox (mV) [± 10mV]	Appearance	
											Color	Odor
16:30	0	150	9.81	0.00	7.40	11.22	38.90	0.39	11.0	-1.0	Turbid	No Odor
16:35	5	150	9.81	0.20	7.44	10.64	29.30	0.26	11.3	-5.7	Clear	No Odor
16:40	5	150	9.81	0.40	7.47	10.19	24.20	0.24	11.3	-10.2	Clear	No Odor
16:45	5	150	9.81	0.60	7.48	9.72	17.30	0.23	11.4	-14.8	Clear	No Odor
16:50	5	150	9.81	0.80	7.48	9.40	14.10	0.24	11.4	-19.0	Clear	No Odor
16:55	5	150	9.81	1.00	7.48	9.41	10.60	0.28	11.4	-21.3	Clear	No Odor
17:00	5	150	9.81	1.20	7.48	9.05	8.32	0.30	11.5	-22.8	Clear	No Odor
17:05	5	150	9.81	1.40	7.48	8.95	7.52	0.28	11.3	-25.7	Clear	No Odor
17:10	5	150	9.81	1.60	7.48	8.96	7.38	0.27	11.4	-29.7	Clear	No Odor
17:15	5	150	9.81	1.80	7.48	8.90	6.27	0.27	11.4	-31.7	Clear	No Odor
17:20	5	150	9.81	2.00	7.47	8.90	6.81	0.27	11.4	-33.5	Clear	No Odor
17:25	5	150	9.81	2.20	7.47	8.90	6.01	0.26	11.4	-32.5	Clear	No Odor
17:30	5	150	9.81	2.40	7.47	8.91	5.91	0.26	11.6	-34.2	Clear	No Odor
--	--	--	--	--	--	--	--	--	--	--	--	--
--	--	--	--	--	--	--	--	--	--	--	--	--
--	--	--	--	--	--	--	--	--	--	--	--	--
--	--	--	--	--	--	--	--	--	--	--	--	--
--	--	--	--	--	--	--	--	--	--	--	--	--
--	--	--	--	--	--	--	--	--	--	--	--	--
--	--	--	--	--	--	--	--	--	--	--	--	--

* **Turbidity** < 50 NTU and ±10% or within 1 NTU of a previous reading when <10 NTU

Constituents Sampled	Container	Number	Preservative
1,1-DCE, cis-1,2-DCE, trans-1,2-DCE, PCE, TCE, VC	40 mL Glass	9	HCL
1,4-dioxane	40 mL Glass	9	HCL

Comments

None

Well Casing Volumes

Gallons/Foot					
	1" = 0.04	1.5" = 0.09	2.5" = 0.26	3.5" = 0.50	6" = 1.47
	1.25" = 0.06	2" = 0.16	3" = 0.37	4" = 0.65	

Well Information

Well Location:	Belden ROW	Well Locked at Arrival:	yes
Condition of Well:	Good	Well Locked at Departure:	n/a
Well Completion:	Flush mount	Lock Functioning:	yes

ARCADIS

SHALLOW LOW-FLOW GROUNDWATER SAMPLING FORM

Project No.	30080642.402.01	Well ID	MW-76S			Date	2-28-22
Project Name/Location	Ford LTP			Weather	32.0 degrees F and Cloudy. The wind is blowing SE at 10.3 mph.		
Measuring Pt. Description	Top of Casing	Screen Setting (ft-bmp)	4.5-14.5	Casing Diameter (in.)	2	Well Material	PVC
Static Water Level (ft-bmp)	9.70	Total Depth (ft-bmp)	14.15	Water Column (ft.)	4.45	Gallons in Well	0.72
		Pump Intake (ft-bmp)	11.20	Purge Method	Low-Flow	Sample Method	Grab
		Well Volumes Purged	3.33				
Sample Time: Label	16:11	Volume Purged	2.4 gallons	Replicate/Code No.	--	Sampled by	Gary Schafer
Purge Start	15:07						
Purge End	16:17						

Time	Minutes Elapsed between Readings	Flow Rate (mL/min) [100-300 mL/min]	Depth to Water (ft) [± 0.3]	Total Gallons Purged	pH [± 0.1]	Cond. (mS/cm) [± 3%]	Turbidity (NTU) [± 10%*]	DO (mg/L) [± 10%]	Temp. (°C) [± 3%]	Redox (mV) [± 10mV]	Appearance	
											Color	Odor
15:10	0	150	9.73	0.00	7.50	4.22	156.00	3.31	9.6	-3.2	Small Orange Particulates, Turbid	No Odor
15:15	5	150	9.73	0.20	7.49	4.22	153.00	2.05	9.7	-23.8	Small Orange Particulates, Turbid	No Odor
15:20	5	150	9.73	0.40	7.49	4.23	131.00	2.09	9.7	-27.8	Small Orange Particulates, Turbid	No Odor
15:25	5	150	9.73	0.60	7.49	4.29	86.50	1.75	9.7	-40.4	Small Orange Particulates, Turbid	No Odor
15:30	5	150	9.73	0.80	7.49	4.29	77.80	1.79	9.7	-40.7	Small Orange Particulates, Turbid	No Odor
15:35	5	150	9.73	1.00	7.50	4.30	77.00	1.77	9.7	-41.6	Small Orange Particulates, Turbid	No Odor
15:40	5	150	9.73	1.20	7.52	4.37	43.60	1.58	9.7	-44.8	Small Orange Particulates, Turbid	No Odor
15:45	5	150	9.73	1.40	7.52	4.38	42.10	1.58	9.7	-45.1	Small Orange Particulates, Turbid	No Odor
15:50	5	150	9.73	1.60	7.52	4.38	29.50	1.47	9.7	-47.0	Clear	No Odor
15:55	5	150	9.73	1.80	7.53	4.38	18.60	1.44	9.7	-47.6	Clear	No Odor
16:00	5	150	9.73	2.00	7.53	4.36	14.90	1.46	9.6	-46.7	Clear	No Odor
16:05	5	150	9.73	2.20	7.54	4.36	10.90	1.32	9.6	-48.1	Clear	No Odor
16:10	5	150	9.73	2.40	7.54	4.37	11.00	1.49	9.6	-47.2	Clear	No Odor
--	--	--	--	--	--	--	--	--	--	--	--	--
--	--	--	--	--	--	--	--	--	--	--	--	--
--	--	--	--	--	--	--	--	--	--	--	--	--
--	--	--	--	--	--	--	--	--	--	--	--	--
--	--	--	--	--	--	--	--	--	--	--	--	--
--	--	--	--	--	--	--	--	--	--	--	--	--
--	--	--	--	--	--	--	--	--	--	--	--	--

* **Turbidity** < 50 NTU and ±10% or within 1 NTU of a previous reading when <10 NTU

Constituents Sampled	Container	Number	Preservative
1,1-DCE, cis-1,2-DCE, trans-1,2-DCE, PCE, TCE, VC	40 mL Glass	3	HCL
1,4-dioxane	40 mL Glass	3	HCL

Comments

None

Well Casing Volumes

Gallons/Foot — *1" = 0.04* | *1.25" = 0.06* | *1.5" = 0.09* | *2" = 0.16* | *2.5" = 0.26* | *3" = 0.37* | *3.5" = 0.50* | *4" = 0.65* | *6" = 1.47*

Well Information

Well Location:	Belden ROW	Well Locked at Arrival:	yes
Condition of Well:	Good	Well Locked at Departure:	n/a
Well Completion:	Flush mount	Lock Functioning:	yes

ARCADIS

SHALLOW LOW-FLOW GROUNDWATER SAMPLING FORM

Project No.	30080642.402.01	Well ID	MW-77			Date	2-9-22
Project Name/Location		Ford LTP		Weather	31.0 degrees F and Cloudy.		
Measuring Pt. Description	Top of Casing	Screen Setting (ft-bmp)	9-14	Casing Diameter (in.)	2	Well Material	PVC
Static Water Level (ft-bmp)	5.23	Total Depth (ft-bmp)	13.69	Water Column (ft.)	8.46	Gallons in Well	1.54
		Pump Intake (ft-bmp)	11.50	Purge Method	Low-Flow	Sample Method	Grab
		Well Volumes Purged	1.06				
Sample Time: Label	10:27	Volume Purged	1.64 gallons	Replicate/Code No.	--	Sampled by	Dominic Harmon
Purge Start	9:22						
Purge End	10:33						

Time	Minutes Elapsed between Readings	Flow Rate (mL/min) [100-300 mL/min]	Depth to Water (ft) [± 0.3]	Total Gallons Purged	pH [± 0.1]	Cond. (mS/cm) [± 3%]	Turbidity (NTU) [± 10%*]	DO (mg/L) [± 10%]	Temp. (°C) [± 3%]	Redox (mV) [± 10mV]	Appearance	
											Color	Odor
9:25	0	125	5.23	0.00	7.29	0.65	24.40	0.54	9.1	92.0	Clear	No Odor
9:30	5	125	5.23	0.17	7.39	0.67	13.40	0.37	9.0	59.0	Clear	No Odor
9:35	5	100	5.24	0.34	7.41	0.68	5.58	0.33	8.8	33.6	Clear	No Odor
9:40	5	100	5.24	0.47	7.41	0.68	4.37	0.32	8.8	25.0	Clear	No Odor
9:45	5	100	5.24	0.60	7.42	0.70	3.84	0.27	8.8	14.6	Clear	No Odor
9:50	5	100	5.24	0.73	7.44	0.69	3.53	0.30	8.8	7.1	Clear	No Odor
9:55	5	100	5.25	0.86	7.44	0.71	2.53	0.24	8.9	0.8	Clear	No Odor
10:00	5	100	5.25	0.99	7.45	0.72	1.47	0.25	8.9	-3.9	Clear	No Odor
10:05	5	100	5.25	1.12	7.45	0.71	2.71	0.25	8.9	-12.4	Clear	No Odor
10:10	5	100	5.25	1.25	7.46	0.71	1.99	0.22	8.9	-18.2	Clear	No Odor
10:15	5	100	5.25	1.38	7.46	0.72	2.00	0.23	8.8	-24.8	Clear	No Odor
10:20	5	100	5.35	1.51	7.47	0.72	1.91	0.21	9.0	-29.7	Clear	No Odor
10:25	5	100	5.35	1.64	7.48	0.72	1.48	0.19	9.1	-36.2	Clear	No Odor
--	--	--	--	--	--	--	--	--	--	--	--	--
--	--	--	--	--	--	--	--	--	--	--	--	--
--	--	--	--	--	--	--	--	--	--	--	--	--
--	--	--	--	--	--	--	--	--	--	--	--	--
--	--	--	--	--	--	--	--	--	--	--	--	--
--	--	--	--	--	--	--	--	--	--	--	--	--
--	--	--	--	--	--	--	--	--	--	--	--	--

* **Turbidity** < 50 NTU and ±10% or within 1 NTU of a previous reading when <10 NTU

Constituents Sampled	Container	Number	Preservative
1,1-DCE, cis-1,2-DCE, trans-1,2-DCE, PCE, TCE, VC	40 mL Glass	3	HCL
1,4-dioxane	40 mL Glass	3	HCL

Comments

None

Well Casing Volumes

Gallons/Foot					
1" = 0.04	*1.25" = 0.06*	*1.5" = 0.09*	*2" = 0.16*	*2.5" = 0.26*	*3" = 0.37*	*3.5" = 0.50*	*4" = 0.65*	*6" = 1.47*

Well Information

Well Location:	Boston Post ROW	Well Locked at Arrival:	yes
Condition of Well:	Good	Well Locked at Departure:	n/a
Well Completion:	Flush mount	Lock Functioning:	n/a

ARCADIS

SHALLOW LOW-FLOW GROUNDWATER SAMPLING FORM

Project No.	30080642.402.01	Well ID	MW-77S			Date	2-9-22
Project Name/Location		Ford LTP		Weather	37.0 degrees F and Cloudy. The wind is blowing SW at 13.9 mph.		
Measuring Pt. Description	Top of Casing	Screen Setting (ft-bmp)	2.5-12.5	Casing Diameter (in.)	2	Well Material	PVC
Static Water Level (ft-bmp)	5.15	Total Depth (ft-bmp)	12.14	Water Column (ft.)	6.99	Gallons in Well	1.14
		Pump Intake (ft-bmp)	6.65	Purge Method	Low-Flow	Sample Method	Grab
		Well Volumes Purged	1.25				
Sample Time: Label	11:47	Volume Purged	1.43 gallons	Replicate/Code No.	--	Sampled by	Dominic Harmon
Purge Start	10:47						
Purge End	11:59						

Time	Minutes Elapsed between Readings	Flow Rate (mL/min) [100-300 mL/min]	Depth to Water (ft) [± 0.3]	Total Gallons Purged	pH [± 0.1]	Cond. (mS/cm) [± 3%]	Turbidity (NTU) [± 10%*]	DO (mg/L) [± 10%]	Temp. (°C) [± 3%]	Redox (mV) [± 10mV]	Appearance	
											Color	Odor
10:50	0	100	5.15	0.00	7.58	0.46	33.90	0.96	8.3	0.4	Small Black Particulates	No Odor
10:55	5	100	5.15	0.13	7.57	0.47	22.00	0.71	8.3	-5.9	Clear	No Odor
11:00	5	100	5.15	0.26	7.56	0.46	20.00	0.71	8.1	-10.4	Clear	No Odor
11:05	5	100	5.16	0.39	7.56	0.46	16.80	0.72	7.9	-13.5	Clear	No Odor
11:10	5	100	5.16	0.52	7.55	0.46	13.70	0.55	8.2	-15.4	Clear	No Odor
11:15	5	100	5.16	0.65	7.56	0.46	10.90	0.55	8.2	-18.6	Clear	No Odor
11:20	5	100	5.16	0.78	7.56	0.46	9.40	0.59	8.2	-19.4	Clear	No Odor
11:25	5	100	5.16	0.91	7.57	0.46	8.04	0.54	8.3	-19.7	Clear	No Odor
11:30	5	100	5.17	1.04	7.57	0.46	6.13	0.45	8.3	-19.4	Clear	No Odor
11:35	5	100	5.16	1.17	7.57	0.46	4.98	0.42	8.4	-19.3	Clear	No Odor
11:40	5	100	5.17	1.30	7.58	0.46	4.68	0.36	8.4	-17.7	Clear	No Odor
11:45	5	100	5.17	1.43	7.57	0.47	2.91	0.31	8.4	-16.6	Clear	No Odor
--	--	--	--	--	--	--	--	--	--	--	--	--
--	--	--	--	--	--	--	--	--	--	--	--	--
--	--	--	--	--	--	--	--	--	--	--	--	--
--	--	--	--	--	--	--	--	--	--	--	--	--
--	--	--	--	--	--	--	--	--	--	--	--	--
--	--	--	--	--	--	--	--	--	--	--	--	--
--	--	--	--	--	--	--	--	--	--	--	--	--
--	--	--	--	--	--	--	--	--	--	--	--	--

* **Turbidity** < 50 NTU and ±10% or within 1 NTU of a previous reading when <10 NTU

Constituents Sampled	Container	Number	Preservative
1,1-DCE, cis-1,2-DCE, trans-1,2-DCE, PCE, TCE, VC	40 mL Glass	3	HCL
1,4-dioxane	40 mL Glass	3	HCL

Comments

None

Well Casing Volumes

Gallons/Foot					
	1" = 0.04	*1.5" = 0.09*	*2.5" = 0.26*	*3.5" = 0.50*	*6" = 1.47*
	1.25" = 0.06	*2" = 0.16*	*3" = 0.37*	*4" = 0.65*	

Well Information

Well Location:	Boston Post ROW	Well Locked at Arrival:	yes
Condition of Well:	Good	Well Locked at Departure:	n/a
Well Completion:	Flush mount	Lock Functioning:	n/a

ARCADIS

SHALLOW LOW-FLOW GROUNDWATER SAMPLING FORM

Project No.	30080642.402.01	Well ID	MW-78			Date	2-18-22
Project Name/Location	Ford LTP			Weather	18.0 degrees F and Partly Cloudy. The wind is blowing W/SW at 10.3 mph.		
Measuring Pt. Description	Top of Casing	Screen Setting (ft-bmp)	7-12	Casing Diameter (in.)	2	Well Material	PVC
Static Water Level (ft-bmp)	1.90	Total Depth (ft-bmp)	11.75	Water Column (ft.)	9.85	Gallons in Well	1.60
		Pump Intake (ft-bmp)	9.50	Purge Method	Low-Flow	Sample Method	Grab
		Well Volumes Purged	0.57				
Sample Time: Label	13:55	Volume Purged	0.91 gallons	Replicate/Code No.	MW-78-MS_021822, MW-78-MSD_021822	Sampled by	Dominic Harmon
Purge Start	13:12						
Purge End	14:00						

Time	Minutes Elapsed between Readings	Flow Rate (mL/min) [100-300 mL/min]	Depth to Water (ft) [± 0.3]	Total Gallons Purged	pH [± 0.1]	Cond. (mS/cm) [± 3%]	Turbidity (NTU) [± 10%*]	DO (mg/L) [± 10%]	Temp. (°C) [± 3%]	Redox (mV) [± 10mV]	Appearance	
											Color	Odor
13:15	0	100	1.90	0.00	7.37	2.41	25.30	0.45	3.4	56.7	Clear, Small Orange Particulates	No Odor
13:20	5	100	1.90	0.13	7.38	2.34	9.88	0.38	3.4	40.7	Clear	No Odor
13:25	5	100	1.90	0.26	7.38	2.42	1.05	0.32	4.0	24.2	Clear	No Odor
13:30	5	100	1.90	0.39	7.38	2.44	3.72	0.23	4.1	14.1	Clear	No Odor
13:35	5	100	1.90	0.52	7.38	2.49	1.93	0.19	4.1	0.4	Clear	No Odor
13:40	5	100	1.90	0.65	7.39	2.49	0.02	0.22	4.0	-9.2	Clear	No Odor
13:45	5	100	1.90	0.78	7.39	2.50	0.98	0.22	4.0	-15.8	Clear	No Odor
13:50	5	100	1.90	0.91	7.39	2.49	0.53	0.22	3.9	-17.5	Clear	No Odor
--	--	--	--	--	--	--	--	--	--	--	--	--
--	--	--	--	--	--	--	--	--	--	--	--	--
--	--	--	--	--	--	--	--	--	--	--	--	--
--	--	--	--	--	--	--	--	--	--	--	--	--
--	--	--	--	--	--	--	--	--	--	--	--	--
--	--	--	--	--	--	--	--	--	--	--	--	--
--	--	--	--	--	--	--	--	--	--	--	--	--
--	--	--	--	--	--	--	--	--	--	--	--	--
--	--	--	--	--	--	--	--	--	--	--	--	--
--	--	--	--	--	--	--	--	--	--	--	--	--
--	--	--	--	--	--	--	--	--	--	--	--	--

* **Turbidity** < 50 NTU and ±10% or within 1 NTU of a previous reading when <10 NTU

Constituents Sampled	Container	Number	Preservative
1,1-DCE, cis-1,2-DCE, trans-1,2-DCE, PCE, TCE, VC	40 mL Glass	9	HCL
1,4-dioxane	40 mL Glass	9	HCL

Comments

Vault full of water, bailed out prior to opening J-plug

Well Casing Volumes

Gallons/Foot					
	1" = 0.04	1.5" = 0.09	2.5" = 0.26	3.5" = 0.50	6" = 1.47
	1.25" = 0.06	2" = 0.16	3" = 0.37	4" = 0.65	

Well Information

Well Location:	Beacon ROW	Well Locked at Arrival:	yes
Condition of Well:	Good	Well Locked at Departure:	n/a
Well Completion:	Flush mount	Lock Functioning:	yes

ARCADIS

SHALLOW LOW-FLOW GROUNDWATER SAMPLING FORM

Project No.	30080642.402.01	Well ID	MW-78S			Date	2-18-22
Project Name/Location	Ford LTP			Weather	18.0 degrees F and Partly Cloudy. The wind is blowing W/SW at 10.3 mph.		
Measuring Pt. Description	Top of Casing	Screen Setting (ft-bmp)	2.5-12.5	Casing Diameter (in.)	2	Well Material	PVC
Static Water Level (ft-bmp)	2.13	Total Depth (ft-bmp)	12.31	Water Column (ft.)	10.18	Gallons in Well	1.65
		Pump Intake (ft-bmp)	3.63	Purge Method	Low-Flow	Sample Method	Grab
		Well Volumes Purged	0.95				
Sample Time: Label	15:15	Volume Purged	1.56 gallons	Replicate/Code No.	--	Sampled by	Dominic Harmon
Purge Start	14:08						
Purge End	15:20						

Time	Minutes Elapsed between Readings	Flow Rate (mL/min) [100-300 mL/min]	Depth to Water (ft) [± 0.3]	Total Gallons Purged	pH [± 0.1]	Cond. (mS/cm) [± 3%]	Turbidity (NTU) [± 10%*]	DO (mg/L) [± 10%]	Temp. (°C) [± 3%]	Redox (mV) [± 10mV]	Appearance	
											Color	Odor
14:10	0	100	2.13	0.00	7.49	0.49	0.02	0.99	2.8	-32.9	Clear, Small Black Particulates	No Odor
14:15	5	100	2.13	0.13	7.48	0.47	0.02	0.82	2.7	-27.8	Clear	No Odor
14:20	5	100	2.13	0.26	7.47	0.53	0.02	0.42	3.3	-15.8	Clear	No Odor
14:25	5	100	2.13	0.39	7.46	0.58	0.02	0.26	3.4	-12.4	Clear	No Odor
14:30	5	100	2.13	0.52	7.45	0.64	0.02	0.23	3.4	-12.1	Clear	No Odor
14:35	5	100	2.13	0.65	7.44	0.70	0.02	0.27	3.6	-14.2	Clear	No Odor
14:40	5	100	2.13	0.78	7.42	0.85	0.02	0.29	3.6	-15.4	Clear	No Odor
14:45	5	100	2.14	0.91	7.41	1.07	0.02	0.29	3.7	-20.5	Clear	No Odor
14:50	5	100	2.14	1.04	7.41	1.18	0.02	0.22	3.7	-27.3	Clear	No Odor
14:55	5	100	2.14	1.17	7.42	1.30	0.02	0.21	3.9	-33.5	Clear	No Odor
15:00	5	100	2.14	1.30	7.42	1.36	0.02	0.27	3.9	-37.9	Clear	No Odor
15:05	5	100	2.14	1.43	7.43	1.41	0.02	0.19	4.0	-41.4	Clear	No Odor
15:10	5	100	2.14	1.56	7.43	1.40	0.02	0.19	3.9	-43.2	Clear	No Odor
--	--	--	--	--	--	--	--	--	--	--	--	--
--	--	--	--	--	--	--	--	--	--	--	--	--
--	--	--	--	--	--	--	--	--	--	--	--	--
--	--	--	--	--	--	--	--	--	--	--	--	--
--	--	--	--	--	--	--	--	--	--	--	--	--
--	--	--	--	--	--	--	--	--	--	--	--	--
--	--	--	--	--	--	--	--	--	--	--	--	--

* **Turbidity** < 50 NTU and ±10% or within 1 NTU of a previous reading when <10 NTU

Constituents Sampled	Container	Number	Preservative
1,1-DCE, cis-1,2-DCE, trans-1,2-DCE, PCE, TCE, VC	40 mL Glass	3	HCL
1,4-dioxane	40 mL Glass	3	HCL

Comments

None

Well Casing Volumes

Gallons/Foot — *1" = 0.04* | *1.25" = 0.06* | *1.5" = 0.09* | *2" = 0.16* | *2.5" = 0.26* | *3" = 0.37* | *3.5" = 0.50* | *4" = 0.65* | *6" = 1.47*

Well Information

Well Location:	Beacon ROW	Well Locked at Arrival:	yes
Condition of Well:	Good	Well Locked at Departure:	n/a
Well Completion:	Flush mount	Lock Functioning:	yes

ARCADIS

SHALLOW LOW-FLOW GROUNDWATER SAMPLING FORM

Project No.	30080642.402.01	Well ID	MW-79D			Date	2-22-22
Project Name/Location		Ford LTP		Weather	44.1 degrees F and Cloudy. The wind is blowing SE at 5.8 mph.		
Measuring Pt. Description	Top of Casing	Screen Setting (ft-bmp)	10-15	Casing Diameter (in.)	2	Well Material	PVC
Static Water Level (ft-bmp)	4.12	Total Depth (ft-bmp)	14.60	Water Column (ft.)	10.48	Gallons in Well	1.70
		Pump Intake (ft-bmp)	12.50	Purge Method	Low-Flow	Sample Method	Grab
		Well Volumes Purged	0.46				
Sample Time: Label	10:42	Volume Purged	0.78 gallons	Replicate/Code No.	--	Sampled by	Dominic Harmon
Purge Start	10:03						
Purge End	10:45						

Time	Minutes Elapsed between Readings	Flow Rate (mL/min) [100-300 mL/min]	Depth to Water (ft) [± 0.3]	Total Gallons Purged	pH [± 0.1]	Cond. (mS/cm) [± 3%]	Turbidity (NTU) [± 10%*]	DO (mg/L) [± 10%]	Temp. (°C) [± 3%]	Redox (mV) [± 10mV]	Appearance	
											Color	Odor
10:05	0	100	4.12	0.00	6.85	11.42	95.40	1.34	9.0	57.7	Clear, Small Black Particulates	No Odor
10:10	5	100	4.12	0.13	6.92	11.02	118.00	0.36	8.0	20.1	Cloudy, Orange	No Odor
10:15	5	100	4.13	0.26	6.95	10.83	82.80	0.24	7.9	-6.4	Clear, Orange, Small Orange Particulates	No Odor
10:20	5	100	4.13	0.39	6.97	10.68	51.00	0.20	7.9	-26.5	Clear, Orange	No Odor
10:25	5	100	4.13	0.52	6.98	10.62	28.60	0.17	7.8	-35.4	Clear	No Odor
10:30	5	100	4.13	0.65	6.98	10.60	27.10	0.15	7.8	-40.9	Clear	No Odor
10:35	5	100	4.13	0.78	6.99	10.44	26.30	0.14	7.8	-44.1	Clear	No Odor
--	--	--	--	--	--	--	--	--	--	--	--	--
--	--	--	--	--	--	--	--	--	--	--	--	--
--	--	--	--	--	--	--	--	--	--	--	--	--
--	--	--	--	--	--	--	--	--	--	--	--	--
--	--	--	--	--	--	--	--	--	--	--	--	--
--	--	--	--	--	--	--	--	--	--	--	--	--
--	--	--	--	--	--	--	--	--	--	--	--	--
--	--	--	--	--	--	--	--	--	--	--	--	--
--	--	--	--	--	--	--	--	--	--	--	--	--
--	--	--	--	--	--	--	--	--	--	--	--	--
--	--	--	--	--	--	--	--	--	--	--	--	--
--	--	--	--	--	--	--	--	--	--	--	--	--

* **Turbidity** < 50 NTU and ±10% or within 1 NTU of a previous reading when <10 NTU

Constituents Sampled	Container	Number	Preservative
1,1-DCE, cis-1,2-DCE, trans-1,2-DCE, PCE, TCE, VC	40 mL Glass	3	HCL
1,4-dioxane	40 mL Glass	3	HCL

Comments

None

Well Casing Volumes

Gallons/Foot — *1" = 0.04* | *1.25" = 0.06* | *1.5" = 0.09* | *2" = 0.16* | *2.5" = 0.26* | *3" = 0.37* | *3.5" = 0.50* | *4" = 0.65* | *6" = 1.47*

Well Information

Well Location:	Boston Post ROW	Well Locked at Arrival:	yes
Condition of Well:	Good	Well Locked at Departure:	n/a
Well Completion:	Flush mount	Lock Functioning:	yes

ARCADIS

SHALLOW LOW-FLOW GROUNDWATER SAMPLING FORM

Project No.	30080642.402.01	Well ID	MW-79SR			Date	2-22-22
Project Name/Location		Ford LTP		Weather	46.0 degrees F and Light Rain and Fog/Mist. The wind is blowing SE at 8.1 mph.		
Measuring Pt. Description	Top of Casing	Screen Setting (ft-bmp)	2.5-12.5	Casing Diameter (in.)	2	Well Material	PVC
Static Water Level (ft-bmp)	3.95	Total Depth (ft-bmp)	12.25	Water Column (ft.)	8.30	Gallons in Well	1.35
		Pump Intake (ft-bmp)	5.45	Purge Method	Low-Flow	Sample Method	Grab
		Well Volumes Purged	0.67				
Sample Time: Label	11:45	Volume Purged	0.91 gallons	Replicate/Code No.	--	Sampled by	Dominic Harmon
Purge Start	10:58						
Purge End	11:50						

Time	Minutes Elapsed between Readings	Flow Rate (mL/min) [100-300 mL/min]	Depth to Water (ft) [± 0.3]	Total Gallons Purged	pH [± 0.1]	Cond. (mS/cm) [± 3%]	Turbidity (NTU) [± 10%*]	DO (mg/L) [± 10%]	Temp. (°C) [± 3%]	Redox (mV) [± 10mV]	Appearance	
											Color	Odor
11:00	0	100	3.95	0.00	7.18	5.51	13.00	2.13	7.5	-19.7	Clear	No Odor
11:05	5	100	3.95	0.13	7.09	5.96	8.64	0.17	7.7	-28.7	Clear	No Odor
11:10	5	100	3.95	0.26	7.08	6.07	5.68	0.12	7.6	-34.3	Clear	No Odor
11:15	5	100	3.95	0.39	7.07	6.25	4.06	0.10	7.6	-38.4	Clear	No Odor
11:20	5	100	3.95	0.52	6.97	8.20	4.77	0.08	8.1	-38.1	Clear	No Odor
11:25	5	100	3.95	0.65	6.99	8.46	1.68	0.07	8.1	-41.8	Clear	No Odor
11:30	5	100	3.95	0.78	7.02	8.35	0.15	0.08	8.1	-46.8	Clear	No Odor
11:35	5	100	3.95	0.91	7.03	8.26	0.76	0.06	8.2	-49.4	Clear	No Odor
--	--	--	--	--	--	--	--	--	--	--	--	--
--	--	--	--	--	--	--	--	--	--	--	--	--
--	--	--	--	--	--	--	--	--	--	--	--	--
--	--	--	--	--	--	--	--	--	--	--	--	--
--	--	--	--	--	--	--	--	--	--	--	--	--
--	--	--	--	--	--	--	--	--	--	--	--	--
--	--	--	--	--	--	--	--	--	--	--	--	--
--	--	--	--	--	--	--	--	--	--	--	--	--
--	--	--	--	--	--	--	--	--	--	--	--	--
--	--	--	--	--	--	--	--	--	--	--	--	--
--	--	--	--	--	--	--	--	--	--	--	--	--

* **Turbidity** < 50 NTU and ±10% or within 1 NTU of a previous reading when <10 NTU

Constituents Sampled	Container	Number	Preservative
1,1-DCE, cis-1,2-DCE, trans-1,2-DCE, PCE, TCE, VC	40 mL Glass	3	HCL
1,4-dioxane	40 mL Glass	3	HCL

Comments

None

Well Casing Volumes

Gallons/Foot — *1" = 0.04* | *1.25" = 0.06* | *1.5" = 0.09* | *2" = 0.16* | *2.5" = 0.26* | *3" = 0.37* | *3.5" = 0.50* | *4" = 0.65* | *6" = 1.47*

Well Information

Well Location:	Boston Post ROW	Well Locked at Arrival:	yes
Condition of Well:	Good	Well Locked at Departure:	n/a
Well Completion:	Flush mount	Lock Functioning:	yes

ARCADIS

SHALLOW LOW-FLOW GROUNDWATER SAMPLING FORM

Project No.	30080642.402.01	Well ID	MW-80SR			Date	2-25-22
Project Name/Location	Ford LTP			Weather	21.0 degrees F and Mostly Cloudy. The wind is blowing NW at 10.3 mph.		
Measuring Pt. Description	Top of Casing	Screen Setting (ft-bmp)	2.5-12.5	Casing Diameter (in.)	2	Well Material	PVC
Static Water Level (ft-bmp)	1.31	Total Depth (ft-bmp)	12.20	Water Column (ft.)	10.89	Gallons in Well	1.77
		Pump Intake (ft-bmp)	2.81	Purge Method	Low-Flow	Sample Method	Grab
		Well Volumes Purged	0.88				
Sample Time: Label	12:10	Volume Purged	1.56 gallons	Replicate/Code No.	DUP-07	Sampled by	Dominic Harmon
Purge Start	11:03						
Purge End	12:16						

Time	Minutes Elapsed between Readings	Flow Rate (mL/min) [100-300 mL/min]	Depth to Water (ft) [± 0.3]	Total Gallons Purged	pH [± 0.1]	Cond. (mS/cm) [± 3%]	Turbidity (NTU) [± 10%*]	DO (mg/L) [± 10%]	Temp. (°C) [± 3%]	Redox (mV) [± 10mV]	Appearance	
											Color	Odor
11:05	0	100	1.30	0.00	7.03	1.47	60.50	1.17	2.9	44.9	Clear, Orange, Small Orange Particulates	No Odor
11:10	5	100	1.30	0.13	7.03	1.52	55.80	0.53	3.0	26.0	Clear, Orange, Small Orange Particulates	No Odor
11:15	5	100	1.30	0.26	7.08	1.61	29.20	0.40	3.1	5.7	Clear, Orange	No Odor
11:20	5	100	1.30	0.39	7.09	1.65	18.40	0.30	3.2	-7.2	Clear, Orange	No Odor
11:25	5	100	1.30	0.52	7.09	1.69	14.30	0.23	3.5	-16.5	Clear, Orange	No Odor
11:30	5	100	1.30	0.65	7.09	1.71	11.30	0.22	3.4	-23.1	Clear	No Odor
11:35	5	100	1.31	0.78	7.09	1.70	10.80	0.20	3.3	-27.9	Clear	No Odor
11:40	5	100	1.31	0.91	7.08	1.71	8.49	0.17	3.4	-30.9	Clear	No Odor
11:45	5	100	1.31	1.04	7.08	1.71	9.66	0.16	3.2	-34.4	Clear	No Odor
11:50	5	100	1.30	1.17	7.08	1.70	8.04	0.20	3.0	-36.9	Clear	No Odor
11:55	5	100	1.31	1.30	7.08	1.69	6.90	0.17	3.3	-38.2	Clear	No Odor
12:00	5	100	1.31	1.43	7.08	1.69	5.23	0.14	3.3	-39.4	Clear	No Odor
12:05	5	100	1.32	1.56	7.08	1.70	5.08	0.17	3.5	-40.0	Clear	No Odor
--	--	--	--	--	--	--	--	--	--	--	--	--
--	--	--	--	--	--	--	--	--	--	--	--	--
--	--	--	--	--	--	--	--	--	--	--	--	--
--	--	--	--	--	--	--	--	--	--	--	--	--
--	--	--	--	--	--	--	--	--	--	--	--	--
--	--	--	--	--	--	--	--	--	--	--	--	--
--	--	--	--	--	--	--	--	--	--	--	--	--

* **Turbidity** < 50 NTU and ±10% or within 1 NTU of a previous reading when <10 NTU

Constituents Sampled	Container	Number	Preservative
1,1-DCE, cis-1,2-DCE, trans-1,2-DCE, PCE, TCE, VC	40 mL Glass	6	HCL
1,4-dioxane	40 mL Glass	6	HCL

Comments

None

Well Casing Volumes

Gallons/Foot					
	1" = 0.04	1.5" = 0.09	2.5" = 0.26	3.5" = 0.50	6" = 1.47
	1.25" = 0.06	2" = 0.16	3" = 0.37	4" = 0.65	

Well Information

Well Location:	Brewster ROW	Well Locked at Arrival:	yes
Condition of Well:	Good	Well Locked at Departure:	n/a
Well Completion:	Flush mount	Lock Functioning:	yes

ARCADIS

SHALLOW LOW-FLOW GROUNDWATER SAMPLING FORM

Project No.	30080642.402.01	Well ID	MW-81			Date	2-11-22
Project Name/Location		Ford LTP		Weather	36.0 degrees F and Light Rain.		
Measuring Pt. Description	Top of Casing	Screen Setting (ft-bmp)	8-13	Casing Diameter (in.)	2	Well Material	PVC
Static Water Level (ft-bmp)	5.95	Total Depth (ft-bmp)	12.70	Water Column (ft.)	6.75	Gallons in Well	1.10
		Pump Intake (ft-bmp)	10.50	Purge Method	Low-Flow	Sample Method	Grab
		Well Volumes Purged	1.00				
Sample Time: Label	10:50	Volume Purged	1.1 gallons	Replicate/Code No.	--	Sampled by	Christian Garrido
Purge Start	10:12						
Purge End	10:57						

Time	Minutes Elapsed between Readings	Flow Rate (mL/min) [100-300 mL/min]	Depth to Water (ft) [± 0.3]	Total Gallons Purged	pH [± 0.1]	Cond. (mS/cm) [± 3%]	Turbidity (NTU) [± 10%*]	DO (mg/L) [± 10%]	Temp. (°C) [± 3%]	Redox (mV) [± 10mV]	Appearance	
											Color	Odor
10:15	0	110	5.95	0.00	5.07	1.70	18.30	0.40	7.9	98.0	Clear	No Odor
10:20	5	120	5.95	0.15	5.07	1.68	6.72	0.35	8.0	97.4	Clear	No Odor
10:25	5	120	6.30	0.31	5.04	1.68	0.02	0.37	7.9	98.2	Clear	No Odor
10:30	5	120	6.30	0.46	5.07	1.68	0.02	0.25	8.3	84.5	Clear	No Odor
10:35	5	120	6.20	0.62	5.06	1.68	0.02	0.24	8.4	83.5	Clear	No Odor
10:40	5	120	6.20	0.78	5.06	1.68	0.02	0.25	8.4	70.5	Clear	No Odor
10:45	5	120	6.10	0.94	5.05	1.68	0.02	0.22	8.2	67.3	Clear	No Odor
10:50	5	120	6.10	1.10	5.04	1.68	0.02	0.23	8.3	64.4	Clear	No Odor
--	--	--	--	--	--	--	--	--	--	--	--	--
--	--	--	--	--	--	--	--	--	--	--	--	--
--	--	--	--	--	--	--	--	--	--	--	--	--
--	--	--	--	--	--	--	--	--	--	--	--	--
--	--	--	--	--	--	--	--	--	--	--	--	--
--	--	--	--	--	--	--	--	--	--	--	--	--
--	--	--	--	--	--	--	--	--	--	--	--	--
--	--	--	--	--	--	--	--	--	--	--	--	--
--	--	--	--	--	--	--	--	--	--	--	--	--
--	--	--	--	--	--	--	--	--	--	--	--	--
--	--	--	--	--	--	--	--	--	--	--	--	--

* **Turbidity** < 50 NTU and ±10% or within 1 NTU of a previous reading when <10 NTU

Constituents Sampled	Container	Number	Preservative
1,1-DCE, cis-1,2-DCE, trans-1,2-DCE, PCE, TCE, VC	40 mL Glass	3	HCL
1,4-dioxane	40 mL Glass	3	HCL

Comments

None

Well Casing Volumes

Gallons/Foot					
	1" = 0.04	*1.5" = 0.09*	*2.5" = 0.26*	*3.5" = 0.50*	*6" = 1.47*
	1.25" = 0.06	*2" = 0.16*	*3" = 0.37*	*4" = 0.65*	

Well Information

Well Location:	Stark ROW	Well Locked at Arrival:	yes
Condition of Well:	Good	Well Locked at Departure:	n/a
Well Completion:	Flush mount	Lock Functioning:	yes

ARCADIS

SHALLOW LOW-FLOW GROUNDWATER SAMPLING FORM

Project No.	30080642.402.01	Well ID	MW-81S			Date	2-11-22
Project Name/Location		Ford LTP		Weather	36.0 degrees F and Light Rain.		
Measuring Pt. Description	Top of Casing	Screen Setting (ft-bmp)	2.5-12.5	Casing Diameter (in.)	2	Well Material	PVC
Static Water Level (ft-bmp)	6.80	Total Depth (ft-bmp)	12.55	Water Column (ft.)	5.75	Gallons in Well	0.93
		Pump Intake (ft-bmp)	8.30	Purge Method	Low-Flow	Sample Method	Grab
		Well Volumes Purged	1.37				
Sample Time: Label	10:00	Volume Purged	1.27 gallons	Replicate/Code No.	--	Sampled by	Christian Garrido
Purge Start	9:17						
Purge End	22:06						

Time	Minutes Elapsed between Readings	Flow Rate (mL/min) [100-300 mL/min]	Depth to Water (ft) [± 0.3]	Total Gallons Purged	pH [± 0.1]	Cond. (mS/cm) [± 3%]	Turbidity (NTU) [± 10%*]	DO (mg/L) [± 10%]	Temp. (°C) [± 3%]	Redox (mV) [± 10mV]	Appearance	
											Color	Odor
9:20	0	110	6.80	0.00	4.82	1.58	142.00	3.81	8.3	138.3	Cloudy	Faint Odor
9:25	5	120	6.80	0.15	4.87	1.59	107.00	2.17	8.2	134.3	Cloudy	Faint Odor
9:30	5	120	7.20	0.31	4.95	1.60	67.00	0.75	8.2	127.3	Cloudy	No Odor
9:35	5	120	7.20	0.47	4.96	1.59	50.90	0.77	8.2	121.2	Clear, Small Orange Particulates	No Odor
9:40	5	120	7.10	0.63	4.96	1.56	12.50	0.80	8.2	116.6	Clear	No Odor
9:45	5	120	7.00	0.79	4.97	1.55	6.26	0.85	8.2	111.7	Clear	No Odor
9:50	5	120	7.00	0.95	4.97	1.56	4.92	0.88	8.3	103.4	Clear	No Odor
9:55	5	120	7.00	1.11	4.95	1.54	4.84	0.94	8.2	96.4	Clear	No Odor
10:00	5	120	7.00	1.27	4.95	1.55	4.62	0.96	8.2	93.9	Clear	No Odor
--	--	--	--	--	--	--	--	--	--	--	--	--
--	--	--	--	--	--	--	--	--	--	--	--	--
--	--	--	--	--	--	--	--	--	--	--	--	--
--	--	--	--	--	--	--	--	--	--	--	--	--
--	--	--	--	--	--	--	--	--	--	--	--	--
--	--	--	--	--	--	--	--	--	--	--	--	--
--	--	--	--	--	--	--	--	--	--	--	--	--
--	--	--	--	--	--	--	--	--	--	--	--	--
--	--	--	--	--	--	--	--	--	--	--	--	--
--	--	--	--	--	--	--	--	--	--	--	--	--
--	--	--	--	--	--	--	--	--	--	--	--	--

* **Turbidity** < 50 NTU and ±10% or within 1 NTU of a previous reading when <10 NTU

Constituents Sampled	Container	Number	Preservative
1,1-DCE, cis-1,2-DCE, trans-1,2-DCE, PCE, TCE, VC	40 mL Glass	3	HCL
1,4-dioxane	40 mL Glass	3	HCL

Comments

None

Well Casing Volumes

Gallons/Foot — *1" = 0.04* | *1.25" = 0.06* | *1.5" = 0.09* | *2" = 0.16* | *2.5" = 0.26* | *3" = 0.37* | *3.5" = 0.50* | *4" = 0.65* | *6" = 1.47*

Well Information

Well Location:	Stark ROW	Well Locked at Arrival:	yes
Condition of Well:	Good	Well Locked at Departure:	n/a
Well Completion:	Flush mount	Lock Functioning:	yes

ARCADIS

SHALLOW LOW-FLOW GROUNDWATER SAMPLING FORM

Project No.	30080642.402.01	Well ID	MW-82D			Date	2-23-22
Project Name/Location		Ford LTP		Weather	27.0 degrees F and Cloudy. The wind is blowing NW at 12.8 mph.		
Measuring Pt. Description	Top of Casing	Screen Setting (ft-bmp)	18-23	Casing Diameter (in.)	2	Well Material	PVC
Static Water Level (ft-bmp)	7.55	Total Depth (ft-bmp)	22.70	Water Column (ft.)	15.15	Gallons in Well	2.46
		Pump Intake (ft-bmp)	20.50	Purge Method	Low-Flow	Sample Method	Grab
		Well Volumes Purged	0.88				
Sample Time: Label	15:16	Volume Purged	2.16 gallons	Replicate/Code No.	--	Sampled by	Gary Schafer
Purge Start	14:13						
Purge End	15:25						

Time	Minutes Elapsed between Readings	Flow Rate (mL/min) [100-300 mL/min]	Depth to Water (ft) [± 0.3]	Total Gallons Purged	pH [± 0.1]	Cond. (mS/cm) [± 3%]	Turbidity (NTU) [± 10%*]	DO (mg/L) [± 10%]	Temp. (°C) [± 3%]	Redox (mV) [± 10mV]	Appearance	
											Color	Odor
14:15	0	135	7.55	0.00	7.47	1.24	12.50	0.77	8.6	64.5	Clear	No Odor
14:20	5	135	7.55	0.18	7.46	1.24	11.30	0.47	8.8	51.8	Clear	No Odor
14:25	5	135	7.55	0.36	7.45	1.33	10.60	0.31	9.0	7.0	Clear	No Odor
14:30	5	135	7.55	0.54	7.45	1.33	8.53	0.27	9.1	-7.0	Clear	No Odor
14:35	5	135	7.55	0.72	7.45	1.34	7.90	0.23	8.9	-17.4	Clear	No Odor
14:40	5	135	7.55	0.90	7.45	1.35	6.34	0.24	8.9	-23.0	Clear	No Odor
14:45	5	135	7.55	1.08	7.45	1.37	4.39	0.27	8.8	-26.5	Clear	No Odor
14:50	5	135	7.55	1.26	7.45	1.38	7.16	0.25	8.7	-28.5	Clear	No Odor
14:55	5	135	7.55	1.44	7.45	1.38	6.83	0.24	8.8	-31.6	Clear	No Odor
15:00	5	135	7.55	1.62	7.45	1.37	5.05	0.23	8.8	-32.0	Clear	No Odor
15:05	5	135	7.55	1.80	7.45	1.38	4.20	0.23	8.8	-34.6	Clear	No Odor
15:10	5	135	7.55	1.98	7.45	1.38	4.12	0.22	8.8	-35.6	Clear	No Odor
15:15	5	135	7.55	2.16	7.45	1.38	3.91	0.22	8.9	-36.1	Clear	No Odor
--	--	--	--	--	--	--	--	--	--	--	--	--
--	--	--	--	--	--	--	--	--	--	--	--	--
--	--	--	--	--	--	--	--	--	--	--	--	--
--	--	--	--	--	--	--	--	--	--	--	--	--
--	--	--	--	--	--	--	--	--	--	--	--	--
--	--	--	--	--	--	--	--	--	--	--	--	--
--	--	--	--	--	--	--	--	--	--	--	--	--

* **Turbidity** < 50 NTU and ±10% or within 1 NTU of a previous reading when <10 NTU

Constituents Sampled	Container	Number	Preservative
1,1-DCE, cis-1,2-DCE, trans-1,2-DCE, PCE, TCE, VC	40 mL Glass	3	HCL
1,4-dioxane	40 mL Glass	3	HCL

Comments

None

Well Casing Volumes

Gallons/Foot					
	1" = 0.04	*1.5" = 0.09*	*2.5" = 0.26*	*3.5" = 0.50*	*6" = 1.47*
	1.25" = 0.06	*2" = 0.16*	*3" = 0.37*	*4" = 0.65*	

Well Information

Well Location:	Stark ROW	Well Locked at Arrival:	yes
Condition of Well:	Good	Well Locked at Departure:	n/a
Well Completion:	Flush mount	Lock Functioning:	yes

ARCADIS

SHALLOW LOW-FLOW GROUNDWATER SAMPLING FORM

Project No.	30080642.402.01	Well ID	MW-82SR			Date	2-23-22
Project Name/Location		Ford LTP		Weather	27.0 degrees F and Cloudy. The wind is blowing NW at 12.8 mph.		
Measuring Pt. Description	Top of Casing	Screen Setting (ft-bmp)	5-15	Casing Diameter (in.)	2	Well Material	PVC
Static Water Level (ft-bmp)	7.48	Total Depth (ft-bmp)	16.10	Water Column (ft.)	8.62	Gallons in Well	1.40
		Pump Intake (ft-bmp)	8.98	Purge Method	Low-Flow	Sample Method	Grab
		Well Volumes Purged	1.16				
Sample Time: Label	13:46	Volume Purged	1.62 gallons	Replicate/Code No.	--	Sampled by	Gary Schafer
Purge Start	12:57						
Purge End	13:55						

Time	Minutes Elapsed between Readings	Flow Rate (mL/min) [100-300 mL/min]	Depth to Water (ft) [± 0.3]	Total Gallons Purged	pH [± 0.1]	Cond. (mS/cm) [± 3%]	Turbidity (NTU) [± 10%*]	DO (mg/L) [± 10%]	Temp. (°C) [± 3%]	Redox (mV) [± 10mV]	Appearance	
											Color	Odor
13:00	0	135	7.63	0.00	7.22	1.41	3.92	3.27	6.5	53.6	Clear	No Odor
13:05	5	135	7.63	0.18	7.21	1.42	3.79	1.96	6.2	55.9	Clear	No Odor
13:10	5	135	7.72	0.36	7.20	1.46	2.70	1.39	6.4	56.5	Clear	No Odor
13:15	5	135	7.73	0.54	7.19	1.51	3.35	0.92	6.7	56.3	Clear	No Odor
13:20	5	135	7.75	0.72	7.19	1.52	3.05	0.77	6.7	56.8	Clear	No Odor
13:25	5	135	7.76	0.90	7.18	1.54	3.14	0.56	6.8	57.0	Clear	No Odor
13:30	5	135	7.76	1.08	7.18	1.54	3.57	0.51	6.7	57.7	Clear	No Odor
13:35	5	135	7.76	1.26	7.18	1.54	2.70	0.58	6.7	58.4	Clear	No Odor
13:40	5	135	7.77	1.44	7.18	1.55	2.54	0.55	6.8	58.7	Clear	No Odor
13:45	5	135	7.77	1.62	7.18	1.54	2.12	0.56	6.9	59.2	Clear	No Odor
--	--	--	--	--	--	--	--	--	--	--	--	--
--	--	--	--	--	--	--	--	--	--	--	--	--
--	--	--	--	--	--	--	--	--	--	--	--	--
--	--	--	--	--	--	--	--	--	--	--	--	--
--	--	--	--	--	--	--	--	--	--	--	--	--
--	--	--	--	--	--	--	--	--	--	--	--	--
--	--	--	--	--	--	--	--	--	--	--	--	--
--	--	--	--	--	--	--	--	--	--	--	--	--
--	--	--	--	--	--	--	--	--	--	--	--	--

* **Turbidity** < 50 NTU and ±10% or within 1 NTU of a previous reading when <10 NTU

Constituents Sampled	Container	Number	Preservative
1,1-DCE, cis-1,2-DCE, trans-1,2-DCE, PCE, TCE, VC	40 mL Glass	3	HCL
1,4-dioxane	40 mL Glass	3	HCL

Comments

None

Well Casing Volumes

Gallons/Foot — *1" = 0.04* | *1.25" = 0.06* | *1.5" = 0.09* | *2" = 0.16* | *2.5" = 0.26* | *3" = 0.37* | *3.5" = 0.50* | *4" = 0.65* | *6" = 1.47*

Well Information

Well Location:	Stark ROW	Well Locked at Arrival:	yes
Condition of Well:	Good	Well Locked at Departure:	n/a
Well Completion:	Flush mount	Lock Functioning:	yes

ARCADIS

SHALLOW LOW-FLOW GROUNDWATER SAMPLING FORM

Project No.	30080642.402.01	Well ID	MW-83			Date	2-23-22
Project Name/Location	Ford LTP			Weather	27.0 degrees F and Mostly Cloudy. The wind is blowing N/NW at 12.8 mph.		
Measuring Pt. Description	Top of Casing	Screen Setting (ft-bmp)	8-13	Casing Diameter (in.)	2	Well Material	PVC
Static Water Level (ft-bmp)	6.58	Total Depth (ft-bmp)	12.40	Water Column (ft.)	5.82	Gallons in Well	0.95
		Pump Intake (ft-bmp)	10.50	Purge Method	Low-Flow	Sample Method	Grab
		Well Volumes Purged	1.14				
Sample Time: Label	16:46	Volume Purged	1.08 gallons	Replicate/Code No.	--	Sampled by	Gary Schafer
Purge Start	16:13						
Purge End	16:55						

Time	Minutes Elapsed between Readings	Flow Rate (mL/min) [100-300 mL/min]	Depth to Water (ft) [± 0.3]	Total Gallons Purged	pH [± 0.1]	Cond. (mS/cm) [± 3%]	Turbidity (NTU) [± 10%*]	DO (mg/L) [± 10%]	Temp. (°C) [± 3%]	Redox (mV) [± 10mV]	Appearance	
											Color	Odor
16:15	0	135	6.55	0.00	7.46	1.51	1.36	1.69	7.7	48.0	Clear	No Odor
16:20	5	135	6.55	0.18	7.45	1.50	1.52	0.53	7.6	46.3	Clear	No Odor
16:25	5	135	6.55	0.36	7.44	1.51	0.97	0.41	7.6	45.6	Clear	No Odor
16:30	5	135	6.55	0.54	7.45	1.51	2.91	0.32	7.5	44.6	Clear	No Odor
16:35	5	135	6.55	0.72	7.45	1.50	3.01	0.29	7.7	43.9	Clear	No Odor
16:40	5	135	6.55	0.90	7.45	1.51	2.73	0.28	7.5	43.8	Clear	No Odor
16:45	5	135	6.55	1.08	7.45	1.51	2.61	0.30	7.6	43.5	Clear	No Odor
--	--	--	--	--	--	--	--	--	--	--	--	--
--	--	--	--	--	--	--	--	--	--	--	--	--
--	--	--	--	--	--	--	--	--	--	--	--	--
--	--	--	--	--	--	--	--	--	--	--	--	--
--	--	--	--	--	--	--	--	--	--	--	--	--
--	--	--	--	--	--	--	--	--	--	--	--	--
--	--	--	--	--	--	--	--	--	--	--	--	--
--	--	--	--	--	--	--	--	--	--	--	--	--
--	--	--	--	--	--	--	--	--	--	--	--	--
--	--	--	--	--	--	--	--	--	--	--	--	--
--	--	--	--	--	--	--	--	--	--	--	--	--
--	--	--	--	--	--	--	--	--	--	--	--	--

* **Turbidity** < 50 NTU and ±10% or within 1 NTU of a previous reading when <10 NTU

Constituents Sampled	Container	Number	Preservative
1,1-DCE, cis-1,2-DCE, trans-1,2-DCE, PCE, TCE, VC	40 mL Glass	3	HCL
1,4-dioxane	40 mL Glass	3	HCL

Comments

None

Well Casing Volumes

Gallons/Foot — *1" = 0.04* — *1.25" = 0.06* — *1.5" = 0.09* — *2" = 0.16* — *2.5" = 0.26* — *3" = 0.37* — *3.5" = 0.50* — *4" = 0.65* — *6" = 1.47*

Well Information

Well Location:	Stark ROW	Well Locked at Arrival:	yes
Condition of Well:	Good	Well Locked at Departure:	n/a
Well Completion:	Flush mount	Lock Functioning:	yes

ARCADIS

SHALLOW LOW-FLOW GROUNDWATER SAMPLING FORM

Project No.	30080642.402.01	Well ID	MW-83S			Date	2-24-22
Project Name/Location		Ford LTP		Weather	27.0 degrees F and Partly Cloudy. The wind is blowing E/NE at 15.0 mph.		
Measuring Pt. Description	Top of Casing	Screen Setting (ft-bmp)	3-13	Casing Diameter (in.)	2	Well Material	PVC
Static Water Level (ft-bmp)	6.68	Total Depth (ft-bmp)	12.76	Water Column (ft.)	6.08	Gallons in Well	0.99
		Pump Intake (ft-bmp)	8.18	Purge Method	Low-Flow	Sample Method	Grab
		Well Volumes Purged	1.21				
Sample Time: Label	10:06	Volume Purged	1.2 gallons	Replicate/Code No.	--	Sampled by	Gary Schafer
Purge Start	9:33						
Purge End	10:19						

Time	Minutes Elapsed between Readings	Flow Rate (mL/min) [100-300 mL/min]	Depth to Water (ft) [± 0.3]	Total Gallons Purged	pH [± 0.1]	Cond. (mS/cm) [± 3%]	Turbidity (NTU) [± 10%*]	DO (mg/L) [± 10%]	Temp. (°C) [± 3%]	Redox (mV) [± 10mV]	Appearance	
											Color	Odor
9:35	0	150	6.65	0.00	7.49	1.50	0.56	0.64	8.1	111.2	Clear	No Odor
9:40	5	150	6.65	0.20	7.49	1.50	0.75	0.46	7.9	109.0	Clear	No Odor
9:45	5	150	6.65	0.40	7.49	1.50	0.79	0.35	7.6	106.4	Clear	No Odor
9:50	5	150	6.65	0.60	7.50	1.51	0.67	0.31	7.7	104.0	Clear	No Odor
9:55	5	150	6.65	0.80	7.50	1.51	0.55	0.29	7.6	103.0	Clear	No Odor
10:00	5	150	6.65	1.00	7.50	1.51	0.45	0.25	7.6	102.8	Clear	No Odor
10:05	5	150	6.65	1.20	7.49	1.51	0.02	0.25	7.7	98.8	Clear	No Odor
--	--	--	--	--	--	--	--	--	--	--	--	--
--	--	--	--	--	--	--	--	--	--	--	--	--
--	--	--	--	--	--	--	--	--	--	--	--	--
--	--	--	--	--	--	--	--	--	--	--	--	--
--	--	--	--	--	--	--	--	--	--	--	--	--
--	--	--	--	--	--	--	--	--	--	--	--	--
--	--	--	--	--	--	--	--	--	--	--	--	--
--	--	--	--	--	--	--	--	--	--	--	--	--
--	--	--	--	--	--	--	--	--	--	--	--	--
--	--	--	--	--	--	--	--	--	--	--	--	--
--	--	--	--	--	--	--	--	--	--	--	--	--
--	--	--	--	--	--	--	--	--	--	--	--	--

* **Turbidity** < 50 NTU and ±10% or within 1 NTU of a previous reading when <10 NTU

Constituents Sampled	Container	Number	Preservative
1,1-DCE, cis-1,2-DCE, trans-1,2-DCE, PCE, TCE, VC	40 mL Glass	3	HCL
1,4-dioxane	40 mL Glass	3	HCL

Comments

None

Well Casing Volumes

Gallons/Foot — *1" = 0.04* | *1.25" = 0.06* | *1.5" = 0.09* | *2" = 0.16* | *2.5" = 0.26* | *3" = 0.37* | *3.5" = 0.50* | *4" = 0.65* | *6" = 1.47*

Well Information

Well Location:	Stark ROW	Well Locked at Arrival:	yes
Condition of Well:	Good	Well Locked at Departure:	n/a
Well Completion:	Flush mount	Lock Functioning:	yes

ARCADIS

SHALLOW LOW-FLOW GROUNDWATER SAMPLING FORM

Project No.	30080642.402.01	Well ID	MW-84			Date	2-16-22
Project Name/Location		Ford LTP		Weather	44.1 degrees F and Cloudy.		
Measuring Pt. Description	Top of Casing	Screen Setting (ft-bmp)	8-13	Casing Diameter (in.)	2	Well Material	PVC
Static Water Level (ft-bmp)	4.25	Total Depth (ft-bmp)	12.58	Water Column (ft.)	8.33	Gallons in Well	1.35
		Pump Intake (ft-bmp)	10.50	Purge Method	Low-Flow	Sample Method	Grab
		Well Volumes Purged	0.48				
Sample Time: Label	10:00	Volume Purged	0.65 gallons	Replicate/Code No.	--	Sampled by	Dominic Harmon
Purge Start	9:23						
Purge End	10:06						

Time	Minutes Elapsed between Readings	Flow Rate (mL/min) [100-300 mL/min]	Depth to Water (ft) [± 0.3]	Total Gallons Purged	pH [± 0.1]	Cond. (mS/cm) [± 3%]	Turbidity (NTU) [± 10%*]	DO (mg/L) [± 10%]	Temp. (°C) [± 3%]	Redox (mV) [± 10mV]	Appearance	
											Color	Odor
9:25	0	100	4.25	0.00	7.15	1.27	5.48	1.60	9.4	21.5	Clear, Small Black Particulates	No Odor
9:30	5	100	4.25	0.13	7.20	1.27	5.79	0.26	9.2	2.8	Clear	No Odor
9:35	5	100	4.25	0.13	7.21	1.24	4.59	0.16	9.3	-6.9	Clear	No Odor
9:40	5	100	4.25	0.26	7.22	1.21	2.92	0.11	9.3	-14.4	Clear	No Odor
9:45	5	100	4.25	0.39	7.23	1.20	3.37	0.13	9.3	-19.9	Clear	No Odor
9:50	5	100	4.25	0.52	7.23	1.20	2.98	0.10	9.3	-21.5	Clear	No Odor
9:55	5	100	4.25	0.65	7.23	1.19	0.98	0.14	9.4	-24.7	Clear	No Odor
--	--	--	--	--	--	--	--	--	--	--	--	--
--	--	--	--	--	--	--	--	--	--	--	--	--
--	--	--	--	--	--	--	--	--	--	--	--	--
--	--	--	--	--	--	--	--	--	--	--	--	--
--	--	--	--	--	--	--	--	--	--	--	--	--
--	--	--	--	--	--	--	--	--	--	--	--	--
--	--	--	--	--	--	--	--	--	--	--	--	--
--	--	--	--	--	--	--	--	--	--	--	--	--
--	--	--	--	--	--	--	--	--	--	--	--	--
--	--	--	--	--	--	--	--	--	--	--	--	--
--	--	--	--	--	--	--	--	--	--	--	--	--
--	--	--	--	--	--	--	--	--	--	--	--	--

* **Turbidity** < 50 NTU and ±10% or within 1 NTU of a previous reading when <10 NTU

Constituents Sampled	Container	Number	Preservative
1,1-DCE, cis-1,2-DCE, trans-1,2-DCE, PCE, TCE, VC	40 mL Glass	3	HCL
1,4-dioxane	40 mL Glass	3	HCL

Comments

None

Well Casing Volumes

Gallons/Foot — *1" = 0.04* | *1.25" = 0.06* | *1.5" = 0.09* | *2" = 0.16* | *2.5" = 0.26* | *3" = 0.37* | *3.5" = 0.50* | *4" = 0.65* | *6" = 1.47*

Well Information

Well Location:	Beacon ROW	Well Locked at Arrival:	yes
Condition of Well:	Good	Well Locked at Departure:	n/a
Well Completion:	Flush mount	Lock Functioning:	yes

ARCADIS

SHALLOW LOW-FLOW GROUNDWATER SAMPLING FORM

Project No.	30080642.402.01	Well ID	MW-84S			Date	2-16-22
Project Name/Location		Ford LTP		Weather	39.9 degrees F and Cloudy.		
Measuring Pt. Description	Top of Casing	Screen Setting (ft-bmp)	2.5-12.5	Casing Diameter (in.)	2	Well Material	PVC
Static Water Level (ft-bmp)	4.40	Total Depth (ft-bmp)	12.70	Water Column (ft.)	8.30	Gallons in Well	1.35
		Pump Intake (ft-bmp)	5.90	Purge Method	Low-Flow	Sample Method	Grab
		Well Volumes Purged	0.50				
Sample Time: Label	9:15	Volume Purged	0.67 gallons	Replicate/Code No.	--	Sampled by	Dominic Harmon
Purge Start	8:32						
Purge End	9:22						

Time	Minutes Elapsed between Readings	Flow Rate (mL/min) [100-300 mL/min]	Depth to Water (ft) [± 0.3]	Total Gallons Purged	pH [± 0.1]	Cond. (mS/cm) [± 3%]	Turbidity (NTU) [± 10%*]	DO (mg/L) [± 10%]	Temp. (°C) [± 3%]	Redox (mV) [± 10mV]	Appearance	
											Color	Odor
8:35	0	100	4.40	0.00	7.24	0.47	43.80	3.14	8.3	86.5	Clear, Small Orange Particulates	No Odor
8:40	5	100	4.40	0.01	7.25	0.63	21.00	0.42	8.2	29.3	Clear, Small Black Particulates	No Odor
8:45	5	100	4.40	0.14	7.30	0.63	11.10	0.49	8.1	11.8	Clear	No Odor
8:50	5	100	4.40	0.27	7.31	0.65	5.52	0.48	8.1	2.6	Clear	No Odor
8:55	5	100	4.40	0.40	7.31	0.66	5.59	0.76	8.2	-5.7	Clear	No Odor
9:00	5	100	4.40	0.41	7.32	0.66	3.22	0.80	8.2	-12.6	Clear	No Odor
9:05	5	100	4.40	0.54	7.33	0.67	1.31	0.88	8.2	-16.3	Clear	No Odor
9:10	5	100	4.40	0.67	7.33	0.67	1.03	0.86	8.2	-17.9	Clear	No Odor
--	--	--	--	--	--	--	--	--	--	--	--	--
--	--	--	--	--	--	--	--	--	--	--	--	--
--	--	--	--	--	--	--	--	--	--	--	--	--
--	--	--	--	--	--	--	--	--	--	--	--	--
--	--	--	--	--	--	--	--	--	--	--	--	--
--	--	--	--	--	--	--	--	--	--	--	--	--
--	--	--	--	--	--	--	--	--	--	--	--	--
--	--	--	--	--	--	--	--	--	--	--	--	--
--	--	--	--	--	--	--	--	--	--	--	--	--
--	--	--	--	--	--	--	--	--	--	--	--	--
--	--	--	--	--	--	--	--	--	--	--	--	--

* **Turbidity** < 50 NTU and ±10% or within 1 NTU of a previous reading when <10 NTU

Constituents Sampled	Container	Number	Preservative
1,1-DCE, cis-1,2-DCE, trans-1,2-DCE, PCE, TCE, VC	40 mL Glass	3	HCL
1,4-dioxane	40 mL Glass	3	HCL

Comments

None

Well Casing Volumes

Gallons/Foot — *1" = 0.04* | *1.25" = 0.06* | *1.5" = 0.09* | *2" = 0.16* | *2.5" = 0.26* | *3" = 0.37* | *3.5" = 0.50* | *4" = 0.65* | *6" = 1.47*

Well Information

Well Location:	Beacon ROW	Well Locked at Arrival:	yes
Condition of Well:	Good	Well Locked at Departure:	n/a
Well Completion:	Flush mount	Lock Functioning:	yes

ARCADIS

SHALLOW LOW-FLOW GROUNDWATER SAMPLING FORM

Project No.	30080642.402.01	Well ID	MW-85			Date	2-8-22
Project Name/Location		Ford LTP		Weather	21.9 degrees F and Haze. The wind is blowing SW at 8.1 mph.		
Measuring Pt. Description	Top of Casing	Screen Setting (ft-bmp)	8-13	Casing Diameter (in.)	2	Well Material	PVC
Static Water Level (ft-bmp)	5.25	Total Depth (ft-bmp)	12.80	Water Column (ft.)	7.55	Gallons in Well	1.23
		Pump Intake (ft-bmp)	10.50	Purge Method	Low-Flow	Sample Method	Grab
		Well Volumes Purged	1.07				
Sample Time: Label	10:45	Volume Purged	1.31 gallons	Replicate/Code No.	DUP-06	Sampled by	Christian Garrido
Purge Start	10:03						
Purge End	10:51						

Time	Minutes Elapsed between Readings	Flow Rate (mL/min) [100-300 mL/min]	Depth to Water (ft) [± 0.3]	Total Gallons Purged	pH [± 0.1]	Cond. (mS/cm) [± 3%]	Turbidity (NTU) [± 10%*]	DO (mg/L) [± 10%]	Temp. (°C) [± 3%]	Redox (mV) [± 10mV]	Appearance	
											Color	Odor
10:05	0	130	5.25	0.00	7.53	3.71	18.80	3.65	6.6	-127.9	Clear, Small Orange Particulates	No Odor
10:10	5	130	5.25	0.17	7.35	3.74	22.40	1.28	6.2	-127.1	Clear, Small Orange Particulates	Faint Odor
10:15	5	130	5.92	0.34	7.30	3.73	19.80	0.90	6.3	-122.0	Clear, Small Orange Particulates	Faint Odor
10:20	5	120	5.70	0.51	7.22	3.68	14.10	0.33	6.4	-93.4	Clear, Small Orange Particulates	Faint Odor
10:25	5	120	5.82	0.67	7.20	3.68	8.15	0.20	6.4	-91.8	Clear, Small Orange Particulates	No Odor
10:30	5	120	5.82	0.83	7.18	3.67	5.27	0.26	6.4	-90.7	Clear	No Odor
10:35	5	120	5.82	0.99	7.17	3.63	4.32	0.28	6.4	-89.9	Clear	No Odor
10:40	5	120	5.82	1.15	7.16	3.61	2.98	0.26	6.4	-89.3	Clear	No Odor
10:45	5	120	5.82	1.31	7.16	3.60	2.80	0.28	6.3	-88.9	Clear	No Odor
--	--	--	--	--	--	--	--	--	--	--	--	--
--	--	--	--	--	--	--	--	--	--	--	--	--
--	--	--	--	--	--	--	--	--	--	--	--	--
--	--	--	--	--	--	--	--	--	--	--	--	--
--	--	--	--	--	--	--	--	--	--	--	--	--
--	--	--	--	--	--	--	--	--	--	--	--	--
--	--	--	--	--	--	--	--	--	--	--	--	--
--	--	--	--	--	--	--	--	--	--	--	--	--
--	--	--	--	--	--	--	--	--	--	--	--	--
--	--	--	--	--	--	--	--	--	--	--	--	--

* **Turbidity** < 50 NTU and ±10% or within 1 NTU of a previous reading when <10 NTU

Constituents Sampled	Container	Number	Preservative
1,1-DCE, cis-1,2-DCE, trans-1,2-DCE, PCE, TCE, VC	40 mL Glass	6	HCL
1,4-dioxane	40 mL Glass	6	HCL

Comments

None

Well Casing Volumes

Gallons/Foot — *1" = 0.04* | *1.25" = 0.06* | *1.5" = 0.09* | *2" = 0.16* | *2.5" = 0.26* | *3" = 0.37* | *3.5" = 0.50* | *4" = 0.65* | *6" = 1.47*

Well Information

Well Location:	Rosati ROW	Well Locked at Arrival:	yes
Condition of Well:	Good	Well Locked at Departure:	n/a
Well Completion:	Flush mount	Lock Functioning:	yes

ARCADIS

SHALLOW LOW-FLOW GROUNDWATER SAMPLING FORM

Project No.	30080642.402.01	Well ID	MW-85SR			Date	2-9-22
Project Name/Location		Ford LTP		Weather	36.0 degrees F and Cloudy. The wind is blowing SW at 13.9 mph.		
Measuring Pt. Description	Top of Casing	Screen Setting (ft-bmp)	4.5-9.5	Casing Diameter (in.)	2	Well Material	PVC
Static Water Level (ft-bmp)	5.40	Total Depth (ft-bmp)	8.45	Water Column (ft.)	3.05	Gallons in Well	0.50
		Pump Intake (ft-bmp)	6.90	Purge Method	Low-Flow	Sample Method	Grab
		Well Volumes Purged	2.62				
Sample Time: Label	10:25	Volume Purged	1.31 gallons	Replicate/Code No.	--	Sampled by	Christian Garrido
Purge Start	9:43						
Purge End	10:32						

Time	Minutes Elapsed between Readings	Flow Rate (mL/min) [100-300 mL/min]	Depth to Water (ft) [± 0.3]	Total Gallons Purged	pH [± 0.1]	Cond. (mS/cm) [± 3%]	Turbidity (NTU) [± 10%*]	DO (mg/L) [± 10%]	Temp. (°C) [± 3%]	Redox (mV) [± 10mV]	Appearance	
											Color	Odor
9:45	0	130	5.40	0.00	6.00	1.94	162.00	5.88	4.7	14.6	Cloudy, Small Orange Particulates	Slight Odor
9:50	5	130	5.40	0.17	6.82	1.96	116.00	1.34	4.5	-14.7	Cloudy, Small Orange Particulates	Slight Odor
9:55	5	130	5.70	0.33	6.79	1.97	108.00	0.46	4.5	-38.6	Cloudy, Small Orange Particulates	Faint Odor
10:00	5	130	5.80	0.50	6.78	1.98	26.30	0.35	4.5	-48.1	Clear, Small Orange Particulates	Faint Odor
10:05	5	120	5.70	0.67	6.77	1.99	21.20	0.28	4.5	-52.2	Clear, Small Orange Particulates	Faint Odor
10:10	5	120	5.70	0.83	6.76	1.99	19.90	0.16	4.6	-55.1	Clear	Faint Odor
10:15	5	120	5.70	0.99	6.74	2.00	4.92	0.20	4.5	-58.1	Clear	No Odor
10:20	5	120	5.50	1.15	6.73	2.00	4.82	0.20	4.6	-60.0	Clear	No Odor
10:25	5	120	5.50	1.31	6.71	2.00	4.55	0.21	4.6	-61.6	Clear	No Odor
--	--	--	--	--	--	--	--	--	--	--	--	--
--	--	--	--	--	--	--	--	--	--	--	--	--
--	--	--	--	--	--	--	--	--	--	--	--	--
--	--	--	--	--	--	--	--	--	--	--	--	--
--	--	--	--	--	--	--	--	--	--	--	--	--
--	--	--	--	--	--	--	--	--	--	--	--	--
--	--	--	--	--	--	--	--	--	--	--	--	--
--	--	--	--	--	--	--	--	--	--	--	--	--
--	--	--	--	--	--	--	--	--	--	--	--	--
--	--	--	--	--	--	--	--	--	--	--	--	--
--	--	--	--	--	--	--	--	--	--	--	--	--

* **Turbidity** < 50 NTU and ±10% or within 1 NTU of a previous reading when <10 NTU

Constituents Sampled	Container	Number	Preservative
1,1-DCE, cis-1,2-DCE, trans-1,2-DCE, PCE, TCE, VC	40 mL Glass	3	HCL
1,4-dioxane	40 mL Glass	3	HCL

Comments

None

Well Casing Volumes

Gallons/Foot — *1" = 0.04* | *1.25" = 0.06* | *1.5" = 0.09* | *2" = 0.16* | *2.5" = 0.26* | *3" = 0.37* | *3.5" = 0.50* | *4" = 0.65* | *6" = 1.47*

Well Information

Well Location:	Rosati ROW	Well Locked at Arrival:	yes
Condition of Well:	Good	Well Locked at Departure:	n/a
Well Completion:	Flush mount	Lock Functioning:	yes

ARCADIS

SHALLOW LOW-FLOW GROUNDWATER SAMPLING FORM

Project No.	30080642.402.01	Well ID	MW-86			Date	2-14-22
Project Name/Location		Ford LTP		Weather	7.0 degrees F and Cloudy.		
Measuring Pt. Description	Top of Casing	Screen Setting (ft-bmp)	12-17	Casing Diameter (in.)	2	Well Material	PVC
Static Water Level (ft-bmp)	7.85	Total Depth (ft-bmp)	16.61	Water Column (ft.)	8.76	Gallons in Well	1.42
		Pump Intake (ft-bmp)	14.50	Purge Method	Low-Flow	Sample Method	Grab
		Well Volumes Purged	1.10				
Sample Time: Label	11:35	Volume Purged	1.56 gallons	Replicate/Code No.	--	Sampled by	Dominic Harmon
Purge Start	10:27						
Purge End	11:45						

Time	Minutes Elapsed between Readings	Flow Rate (mL/min) [100-300 mL/min]	Depth to Water (ft) [± 0.3]	Total Gallons Purged	pH [± 0.1]	Cond. (mS/cm) [± 3%]	Turbidity (NTU) [± 10%*]	DO (mg/L) [± 10%]	Temp. (°C) [± 3%]	Redox (mV) [± 10mV]	Appearance	
											Color	Odor
10:30	0	100	7.85	0.00	7.60	0.62	55.60	2.23	7.6	99.0	Clear, Small Orange Particulates	No Odor
10:35	5	100	7.85	0.13	7.60	0.63	26.00	2.27	9.7	86.0	Clear	No Odor
10:40	5	100	7.85	0.26	7.57	0.65	17.90	1.97	9.5	7.2	Clear	No Odor
10:45	5	100	7.85	0.39	7.57	0.70	8.37	1.49	9.7	7.2	Clear	No Odor
10:50	5	100	7.85	0.52	7.57	0.72	3.06	1.30	9.7	-12.7	Clear	No Odor
10:55	5	100	7.85	0.65	7.55	0.81	3.83	1.13	9.9	-31.8	Clear	No Odor
11:00	5	100	7.85	0.78	7.54	0.91	2.10	0.85	9.9	-56.9	Clear	No Odor
11:05	5	100	7.85	0.91	7.53	0.99	2.10	0.74	9.9	-56.9	Clear	No Odor
11:10	5	100	7.85	1.04	7.53	1.04	1.54	0.61	9.7	-64.5	Clear	No Odor
11:15	5	100	7.86	1.17	7.52	1.05	0.20	0.54	9.7	-67.8	Clear	No Odor
11:20	5	100	7.86	1.30	7.52	1.08	1.55	0.45	9.6	-71.1	Clear	No Odor
11:25	5	100	7.86	1.43	7.52	1.09	1.27	0.38	9.8	-74.8	Clear	No Odor
11:30	5	100	7.86	1.56	7.52	1.10	2.30	0.41	9.8	-77.4	Clear	No Odor
--	--	--	--	--	--	--	--	--	--	--	--	--
--	--	--	--	--	--	--	--	--	--	--	--	--
--	--	--	--	--	--	--	--	--	--	--	--	--
--	--	--	--	--	--	--	--	--	--	--	--	--
--	--	--	--	--	--	--	--	--	--	--	--	--
--	--	--	--	--	--	--	--	--	--	--	--	--
--	--	--	--	--	--	--	--	--	--	--	--	--

* **Turbidity** < 50 NTU and ±10% or within 1 NTU of a previous reading when <10 NTU

Constituents Sampled	Container	Number	Preservative
1,1-DCE, cis-1,2-DCE, trans-1,2-DCE, PCE, TCE, VC	40 mL Glass	3	HCL
1,4-dioxane	40 mL Glass	3	HCL

Comments

None

Well Casing Volumes

Gallons/Foot — *1" = 0.04* | *1.25" = 0.06* | *1.5" = 0.09* | *2" = 0.16* | *2.5" = 0.26* | *3" = 0.37* | *3.5" = 0.50* | *4" = 0.65* | *6" = 1.47*

Well Information

Well Location:	Wadsworth ROW	Well Locked at Arrival:	yes
Condition of Well:	Good	Well Locked at Departure:	n/a
Well Completion:	Flush mount	Lock Functioning:	n/a

ARCADIS

SHALLOW LOW-FLOW GROUNDWATER SAMPLING FORM

Project No.	30080642.402.01	Well ID	MW-86S			Date	2-14-22
Project Name/Location		Ford LTP		Weather	7.0 degrees F and Cloudy.		
Measuring Pt. Description	Top of Casing	Screen Setting (ft-bmp)	2.5-12.5	Casing Diameter (in.)	2	Well Material	PVC
Static Water Level (ft-bmp)	8.00	Total Depth (ft-bmp)	12.31	Water Column (ft.)	4.31	Gallons in Well	0.70
		Pump Intake (ft-bmp)	9.50	Purge Method	Low-Flow	Sample Method	Grab
		Well Volumes Purged	1.11				
Sample Time: Label	9:45	Volume Purged	0.78 gallons	Replicate/Code No.	MW-86S-MS_021422, MW-86S-MSD_021422	Sampled by	Dominic Harmon
Purge Start	9:08						
Purge End	9:59						

Time	Minutes Elapsed between Readings	Flow Rate (mL/min) [100-300 mL/min]	Depth to Water (ft) [± 0.3]	Total Gallons Purged	pH [± 0.1]	Cond. (mS/cm) [± 3%]	Turbidity (NTU) [± 10%*]	DO (mg/L) [± 10%]	Temp. (°C) [± 3%]	Redox (mV) [± 10mV]	Appearance	
											Color	Odor
9:10	0	100	8.00	0.00	7.67	0.33	104.00	5.00	8.8	152.1	Clear, Small Orange Particulates	No Odor
9:15	5	100	8.00	0.13	7.64	0.32	39.10	3.53	7.7	151.1	Clear, Small Orange Particulates	No Odor
9:20	5	100	8.00	0.26	7.63	0.32	33.20	3.34	8.1	150.7	Clear	No Odor
9:25	5	100	8.00	0.39	7.65	0.33	30.50	3.35	8.3	145.4	Clear	No Odor
9:30	5	100	8.00	0.52	7.69	0.33	28.90	3.16	8.1	142.3	Clear	No Odor
9:35	5	100	8.00	0.65	7.69	0.33	28.90	3.21	8.1	140.7	Clear	No Odor
9:40	5	100	8.01	0.78	7.68	0.33	28.60	3.21	8.0	140.4	Clear	No Odor
--	--	--	--	--	--	--	--	--	--	--	--	--
--	--	--	--	--	--	--	--	--	--	--	--	--
--	--	--	--	--	--	--	--	--	--	--	--	--
--	--	--	--	--	--	--	--	--	--	--	--	--
--	--	--	--	--	--	--	--	--	--	--	--	--
--	--	--	--	--	--	--	--	--	--	--	--	--
--	--	--	--	--	--	--	--	--	--	--	--	--
--	--	--	--	--	--	--	--	--	--	--	--	--
--	--	--	--	--	--	--	--	--	--	--	--	--
--	--	--	--	--	--	--	--	--	--	--	--	--
--	--	--	--	--	--	--	--	--	--	--	--	--
--	--	--	--	--	--	--	--	--	--	--	--	--

* **Turbidity** < 50 NTU and ±10% or within 1 NTU of a previous reading when <10 NTU

Constituents Sampled	Container	Number	Preservative
1,1-DCE, cis-1,2-DCE, trans-1,2-DCE, PCE, TCE, VC	40 mL Glass	9	HCL
1,4-dioxane	40 mL Glass	9	HCL

Comments

None

Well Casing Volumes

Gallons/Foot — *1" = 0.04* | *1.25" = 0.06* | *1.5" = 0.09* | *2" = 0.16* | *2.5" = 0.26* | *3" = 0.37* | *3.5" = 0.50* | *4" = 0.65* | *6" = 1.47*

Well Information

Well Location:	Wadsworth ROW	Well Locked at Arrival:	yes
Condition of Well:	Good	Well Locked at Departure:	n/a
Well Completion:	Flush mount	Lock Functioning:	yes

ARCADIS

SHALLOW LOW-FLOW GROUNDWATER SAMPLING FORM

Project No.	30080642.402.01	Well ID	MW-87			Date	2-9-22
Project Name/Location	Ford LTP			Weather	36.0 degrees F and Cloudy. The wind is blowing SW at 13.9 mph.		
Measuring Pt. Description	Top of Casing	Screen Setting (ft-bmp)	14-19	Casing Diameter (in.)	2	Well Material	PVC
Static Water Level (ft-bmp)	10.58	Total Depth (ft-bmp)	18.80	Water Column (ft.)	8.22	Gallons in Well	1.34
		Pump Intake (ft-bmp)	16.50	Purge Method	Low-Flow	Sample Method	Grab
		Well Volumes Purged	1.19				
Sample Time: Label	11:06	Volume Purged	1.6 gallons	Replicate/Code No.	--	Sampled by	Gary Schafer
Purge Start	10:22						
Purge End	11:13						

Time	Minutes Elapsed between Readings	Flow Rate (mL/min) [100-300 mL/min]	Depth to Water (ft) [± 0.3]	Total Gallons Purged	pH [± 0.1]	Cond. (mS/cm) [± 3%]	Turbidity (NTU) [± 10%*]	DO (mg/L) [± 10%]	Temp. (°C) [± 3%]	Redox (mV) [± 10mV]	Appearance	
											Color	Odor
10:25	0	150	10.59	0.00	8.08	0.83	0.38	0.99	9.9	120.4	Clear	No Odor
10:30	5	150	10.60	0.20	8.13	0.82	1.63	0.58	12.0	118.1	Clear	No Odor
10:35	5	150	10.60	0.40	8.05	0.94	1.56	0.37	12.4	114.3	Clear	No Odor
10:40	5	150	10.60	0.60	7.99	0.99	0.52	0.80	12.4	112.0	Clear	No Odor
10:45	5	150	10.60	0.80	7.94	1.04	0.55	0.33	12.6	109.5	Clear	No Odor
10:50	5	150	10.60	1.00	7.91	1.08	0.42	0.30	12.6	108.1	Clear	No Odor
10:55	5	150	10.60	1.20	7.87	1.12	0.26	0.25	12.6	104.7	Clear	No Odor
11:00	5	150	10.60	1.40	7.87	1.12	0.47	0.28	12.6	104.1	Clear	No Odor
11:05	5	150	10.60	1.60	7.85	1.14	0.06	0.24	12.6	102.4	Clear	No Odor
--	--	--	--	--	--	--	--	--	--	--	--	--
--	--	--	--	--	--	--	--	--	--	--	--	--
--	--	--	--	--	--	--	--	--	--	--	--	--
--	--	--	--	--	--	--	--	--	--	--	--	--
--	--	--	--	--	--	--	--	--	--	--	--	--
--	--	--	--	--	--	--	--	--	--	--	--	--
--	--	--	--	--	--	--	--	--	--	--	--	--
--	--	--	--	--	--	--	--	--	--	--	--	--
--	--	--	--	--	--	--	--	--	--	--	--	--
--	--	--	--	--	--	--	--	--	--	--	--	--

* **Turbidity** < 50 NTU and ±10% or within 1 NTU of a previous reading when <10 NTU

Constituents Sampled	Container	Number	Preservative
1,1-DCE, cis-1,2-DCE, trans-1,2-DCE, PCE, TCE, VC	40 mL Glass	3	HCL
1,4-dioxane	40 mL Glass	3	HCL

Comments

None

Well Casing Volumes

Gallons/Foot — *1" = 0.04* | *1.25" = 0.06* | *1.5" = 0.09* | *2" = 0.16* | *2.5" = 0.26* | *3" = 0.37* | *3.5" = 0.50* | *4" = 0.65* | *6" = 1.47*

Well Information

Well Location:	Standish ROW	Well Locked at Arrival:	yes
Condition of Well:	Good	Well Locked at Departure:	n/a
Well Completion:	Flush mount	Lock Functioning:	n/a

ARCADIS

SHALLOW LOW-FLOW GROUNDWATER SAMPLING FORM

Project No.	30080642.402.01	Well ID	MW-87S			Date	2-9-22
Project Name/Location		Ford LTP		Weather	37.9 degrees F and Partly Cloudy. The wind is blowing SW at 17.2 mph.		
Measuring Pt. Description	Top of Casing	Screen Setting (ft-bmp)	4.5-14.5	Casing Diameter (in.)	2	Well Material	PVC
Static Water Level (ft-bmp)	10.45	Total Depth (ft-bmp)	14.10	Water Column (ft.)	3.65	Gallons in Well	0.59
		Pump Intake (ft-bmp)	11.95	Purge Method	Low-Flow	Sample Method	Grab
		Well Volumes Purged	2.37				
Sample Time: Label	12:11	Volume Purged	1.4 gallons	Replicate/Code No.	MW-87S-MS_020922, MW-87S-MSD_020922	Sampled by	Gary Schafer
Purge Start	11:32						
Purge End	12:31						

Time	Minutes Elapsed between Readings	Flow Rate (mL/min) [100-300 mL/min]	Depth to Water (ft) [± 0.3]	Total Gallons Purged	pH [± 0.1]	Cond. (mS/cm) [± 3%]	Turbidity (NTU) [± 10%*]	DO (mg/L) [± 10%]	Temp. (°C) [± 3%]	Redox (mV) [± 10mV]	Appearance	
											Color	Odor
11:35	0	150	10.46	0.00	8.16	0.49	1.24	1.04	11.9	81.8	Clear	No Odor
11:40	5	150	10.46	0.20	8.28	0.46	2.20	0.54	12.0	74.3	Clear	No Odor
11:45	5	150	10.46	0.40	8.28	0.46	2.22	0.53	12.0	71.8	Clear	No Odor
11:50	5	150	10.46	0.60	8.28	0.46	2.02	0.43	12.1	67.1	Clear	No Odor
11:55	5	150	10.46	0.80	8.28	0.46	1.55	0.47	12.1	65.0	Clear	No Odor
12:00	5	150	10.46	1.00	8.30	0.46	1.76	0.38	12.2	62.6	Clear	No Odor
12:05	5	150	10.46	1.20	8.30	0.46	0.93	0.28	12.2	59.9	Clear	No Odor
12:10	5	150	10.46	1.40	8.31	0.46	0.59	0.30	12.2	58.5	Clear	No Odor
--	--	--	--	--	--	--	--	--	--	--	--	--
--	--	--	--	--	--	--	--	--	--	--	--	--
--	--	--	--	--	--	--	--	--	--	--	--	--
--	--	--	--	--	--	--	--	--	--	--	--	--
--	--	--	--	--	--	--	--	--	--	--	--	--
--	--	--	--	--	--	--	--	--	--	--	--	--
--	--	--	--	--	--	--	--	--	--	--	--	--
--	--	--	--	--	--	--	--	--	--	--	--	--
--	--	--	--	--	--	--	--	--	--	--	--	--
--	--	--	--	--	--	--	--	--	--	--	--	--
--	--	--	--	--	--	--	--	--	--	--	--	--

* **Turbidity** < 50 NTU and ±10% or within 1 NTU of a previous reading when <10 NTU

Constituents Sampled	Container	Number	Preservative
1,1-DCE, cis-1,2-DCE, trans-1,2-DCE, PCE, TCE, VC	40 mL Glass	9	HCL
1,4-dioxane	40 mL Glass	9	HCL

Comments

None

Well Casing Volumes

Gallons/Foot — *1" = 0.04* | *1.25" = 0.06* | *1.5" = 0.09* | *2" = 0.16* | *2.5" = 0.26* | *3" = 0.37* | *3.5" = 0.50* | *4" = 0.65* | *6" = 1.47*

Well Information

Well Location:	Standish ROW	Well Locked at Arrival:	yes
Condition of Well:	Good	Well Locked at Departure:	n/a
Well Completion:	Flush mount	Lock Functioning:	n/a

ARCADIS

SHALLOW LOW-FLOW GROUNDWATER SAMPLING FORM

Project No.	30080642.402.01	Well ID	MW-96S			Date	2-9-22
Project Name/Location		Ford LTP		Weather	39.9 degrees F and Partly Cloudy. The wind is blowing SW at 12.8 mph.		
Measuring Pt. Description	Top of Casing	Screen Setting (ft-bmp)	2.5-12.5	Casing Diameter (in.)	2	Well Material	PVC
Static Water Level (ft-bmp)	5.83	Total Depth (ft-bmp)	12.06	Water Column (ft.)	6.23	Gallons in Well	1.01
		Pump Intake (ft-bmp)	7.33	Purge Method	Low-Flow	Sample Method	Grab
		Well Volumes Purged	1.29				
Sample Time: Label	13:12	Volume Purged	1.3 gallons	Replicate/Code No.	--	Sampled by	Dominic Harmon
Purge Start	12:18						
Purge End	13:19						

Time	Minutes Elapsed between Readings	Flow Rate (mL/min) [100-300 mL/min]	Depth to Water (ft) [± 0.3]	Total Gallons Purged	pH [± 0.1]	Cond. (mS/cm) [± 3%]	Turbidity (NTU) [± 10%*]	DO (mg/L) [± 10%]	Temp. (°C) [± 3%]	Redox (mV) [± 10mV]	Appearance	
											Color	Odor
12:20	0	100	5.83	0.00	7.37	0.35	120.00	0.90	7.2	47.6	Small Orange Particulates	No Odor
12:25	5	100	5.83	0.13	7.37	0.35	49.00	1.50	7.3	46.8	Small Orange Particulates	No Odor
12:30	5	100	5.83	0.26	7.36	0.34	36.50	0.97	7.4	46.3	Clear, Small Orange Particulates	No Odor
12:35	5	100	5.83	0.39	7.36	0.34	20.40	0.76	7.4	45.9	Clear	No Odor
12:40	5	100	5.84	0.52	7.35	0.33	11.70	0.56	7.5	45.8	Clear	No Odor
12:45	5	100	5.84	0.65	7.36	0.33	9.90	0.48	7.4	45.8	Clear	No Odor
12:50	5	100	5.84	0.78	7.30	0.33	7.20	0.45	7.3	46.6	Clear	No Odor
12:55	5	100	5.84	0.91	7.36	0.33	5.40	0.45	7.4	46.4	Clear	No Odor
13:00	5	100	5.84	1.04	7.36	0.33	4.32	0.46	7.4	46.6	Clear	No Odor
13:05	5	100	5.84	1.17	7.37	0.32	3.46	0.40	7.5	46.4	Clear	No Odor
13:10	5	100	5.84	1.30	7.36	0.33	4.44	0.36	7.4	46.6	Clear	No Odor
--	--	--	--	--	--	--	--	--	--	--	--	--
--	--	--	--	--	--	--	--	--	--	--	--	--
--	--	--	--	--	--	--	--	--	--	--	--	--
--	--	--	--	--	--	--	--	--	--	--	--	--
--	--	--	--	--	--	--	--	--	--	--	--	--
--	--	--	--	--	--	--	--	--	--	--	--	--
--	--	--	--	--	--	--	--	--	--	--	--	--
--	--	--	--	--	--	--	--	--	--	--	--	--
--	--	--	--	--	--	--	--	--	--	--	--	--

* **Turbidity** < 50 NTU and ±10% or within 1 NTU of a previous reading when <10 NTU

Constituents Sampled	Container	Number	Preservative
1,1-DCE, cis-1,2-DCE, trans-1,2-DCE, PCE, TCE, VC	40 mL Glass	3	HCL
1,4-dioxane	40 mL Glass	3	HCL

Comments

None

Well Casing Volumes

Gallons/Foot					
1" = 0.04	*1.25" = 0.06*	*1.5" = 0.09*	*2" = 0.16*	*2.5" = 0.26*	*3" = 0.37*	*3.5" = 0.50*	*4" = 0.65*	*6" = 1.47*

Well Information

Well Location:	Boston Post ROW	Well Locked at Arrival:	yes
Condition of Well:	Good	Well Locked at Departure:	n/a
Well Completion:	Flush mount	Lock Functioning:	n/a

ARCADIS

SHALLOW LOW-FLOW GROUNDWATER SAMPLING FORM

Project No.	30080642.402.01	Well ID	MW-97S			Date	2-22-22
Project Name/Location	Ford LTP			Weather	53.1 degrees F and Light Rain and Fog/Mist. The wind is blowing SW at 8.1 mph.		
Measuring Pt. Description	Top of Casing	Screen Setting (ft-bmp)	2.5-12.5	Casing Diameter (in.)	2	Well Material	PVC
Static Water Level (ft-bmp)	4.17	Total Depth (ft-bmp)	12.00	Water Column (ft.)	7.83	Gallons in Well	1.27
		Pump Intake (ft-bmp)	5.67	Purge Method	Low-Flow	Sample Method	Grab
		Well Volumes Purged	1.70				
Sample Time: Label	17:01	Volume Purged	2.16 gallons	Replicate/Code No.	MW-97S-MS_022222, MW-97S-MSD_022222	Sampled by	Gary Schafer
Purge Start	15:57						
Purge End	17:10						

Time	Minutes Elapsed between Readings	Flow Rate (mL/min) [100-300 mL/min]	Depth to Water (ft) [± 0.3]	Total Gallons Purged	pH [± 0.1]	Cond. (mS/cm) [± 3%]	Turbidity (NTU) [± 10%*]	DO (mg/L) [± 10%]	Temp. (°C) [± 3%]	Redox (mV) [± 10mV]	Appearance	
											Color	Odor
16:00	0	135	4.17	0.00	7.74	0.51	12.40	2.37	6.9	54.8	Cloudy, Small Brown Particulates	No Odor
16:05	5	135	4.18	0.18	7.77	0.50	6.16	1.79	7.0	36.5	Clear, Small Brown Particulates	No Odor
16:10	5	135	4.18	0.36	7.78	0.50	4.80	1.56	7.0	30.5	Clear, Small Brown Particulates	No Odor
16:15	5	135	4.18	0.54	7.78	0.50	2.89	1.48	6.9	27.7	Clear, Small Brown Particulates	No Odor
16:20	5	135	4.18	0.72	7.79	0.50	1.93	1.36	7.0	26.1	Clear	No Odor
16:25	5	135	4.18	0.90	7.80	0.51	0.02	1.40	7.0	26.9	Clear	No Odor
16:30	5	135	4.18	1.08	7.79	0.52	0.02	1.38	6.9	27.0	Clear	No Odor
16:35	5	135	4.18	1.26	7.79	0.59	0.02	1.20	7.0	23.3	Clear	No Odor
16:40	5	135	4.18	1.44	7.79	0.62	0.48	0.98	7.0	18.9	Clear	No Odor
16:45	5	135	4.18	1.62	7.79	0.65	0.51	0.87	7.1	12.6	Clear	No Odor
16:50	5	135	4.18	1.80	7.78	0.68	0.21	0.83	7.1	6.9	Clear	No Odor
16:55	5	135	4.18	1.98	7.78	0.69	0.02	0.85	7.1	3.2	Clear	No Odor
17:00	5	135	4.18	2.16	7.77	0.69	0.02	0.84	7.1	-0.4	Clear	No Odor
--	--	--	--	--	--	--	--	--	--	--	--	--
--	--	--	--	--	--	--	--	--	--	--	--	--
--	--	--	--	--	--	--	--	--	--	--	--	--
--	--	--	--	--	--	--	--	--	--	--	--	--
--	--	--	--	--	--	--	--	--	--	--	--	--
--	--	--	--	--	--	--	--	--	--	--	--	--
--	--	--	--	--	--	--	--	--	--	--	--	--

* **Turbidity** < 50 NTU and ±10% or within 1 NTU of a previous reading when <10 NTU

Constituents Sampled	Container	Number	Preservative
1,1-DCE, cis-1,2-DCE, trans-1,2-DCE, PCE, TCE, VC	40 mL Glass	9	HCL
1,4-dioxane	40 mL Glass	9	HCL

Comments

None

Well Casing Volumes

Gallons/Foot — *1" = 0.04* | *1.25" = 0.06* | *1.5" = 0.09* | *2" = 0.16* | *2.5" = 0.26* | *3" = 0.37* | *3.5" = 0.50* | *4" = 0.65* | *6" = 1.47*

Well Information

Well Location:	Boston Post ROW	Well Locked at Arrival:	yes
Condition of Well:	Good	Well Locked at Departure:	n/a
Well Completion:	Flush mount	Lock Functioning:	yes

ARCADIS

SHALLOW LOW-FLOW GROUNDWATER SAMPLING FORM

Project No.	30080642.402.01	Well ID	MW-98S			Date	2-16-22
Project Name/Location		Ford LTP		Weather	48.0 degrees F and Cloudy.		
Measuring Pt. Description	Top of Casing	Screen Setting (ft-bmp)	2.5-12.5	Casing Diameter (in.)	2	Well Material	PVC
Static Water Level (ft-bmp)	2.51	Total Depth (ft-bmp)	12.05	Water Column (ft.)	9.54	Gallons in Well	1.55
		Pump Intake (ft-bmp)	4.01	Purge Method	Low-Flow	Sample Method	Grab
		Well Volumes Purged	0.50				
Sample Time: Label	13:50	Volume Purged	0.78 gallons	Replicate/Code No.	--	Sampled by	Dominic Harmon
Purge Start	13:13						
Purge End	13:57						

Time	Minutes Elapsed between Readings	Flow Rate (mL/min) [100-300 mL/min]	Depth to Water (ft) [± 0.3]	Total Gallons Purged	pH [± 0.1]	Cond. (mS/cm) [± 3%]	Turbidity (NTU) [± 10%*]	DO (mg/L) [± 10%]	Temp. (°C) [± 3%]	Redox (mV) [± 10mV]	Appearance	
											Color	Odor
13:15	0	100	2.51	0.00	7.33	0.65	51.80	1.95	5.4	48.0	Clear, Small Orange Particulates	No Odor
13:20	5	100	2.51	0.13	7.31	0.66	43.00	0.30	5.4	35.3	Clear, Small Orange Particulates	No Odor
13:25	5	100	2.51	0.26	7.33	0.67	27.10	0.26	5.4	24.8	Clear	No Odor
13:30	5	100	2.51	0.39	7.33	0.67	20.20	0.22	5.4	21.3	Clear	No Odor
13:35	5	100	2.51	0.52	7.36	0.70	7.60	0.18	5.5	17.7	Clear	No Odor
13:40	5	100	2.51	0.65	7.37	0.72	7.12	0.16	5.5	12.9	Clear	No Odor
13:45	5	100	2.51	0.78	7.36	0.71	7.32	0.15	5.5	13.1	Clear	No Odor
--	--	--	--	--	--	--	--	--	--	--	--	--
--	--	--	--	--	--	--	--	--	--	--	--	--
--	--	--	--	--	--	--	--	--	--	--	--	--
--	--	--	--	--	--	--	--	--	--	--	--	--
--	--	--	--	--	--	--	--	--	--	--	--	--
--	--	--	--	--	--	--	--	--	--	--	--	--
--	--	--	--	--	--	--	--	--	--	--	--	--
--	--	--	--	--	--	--	--	--	--	--	--	--
--	--	--	--	--	--	--	--	--	--	--	--	--
--	--	--	--	--	--	--	--	--	--	--	--	--
--	--	--	--	--	--	--	--	--	--	--	--	--
--	--	--	--	--	--	--	--	--	--	--	--	--

* **Turbidity** < 50 NTU and ±10% or within 1 NTU of a previous reading when <10 NTU

Constituents Sampled	Container	Number	Preservative
1,1-DCE, cis-1,2-DCE, trans-1,2-DCE, PCE, TCE, VC	40 mL Glass	3	HCL
1,4-dioxane	40 mL Glass	3	HCL

Comments

None

Well Casing Volumes

Gallons/Foot — *1" = 0.04* | *1.25" = 0.06* | *1.5" = 0.09* | *2" = 0.16* | *2.5" = 0.26* | *3" = 0.37* | *3.5" = 0.50* | *4" = 0.65* | *6" = 1.47*

Well Information

Well Location:	Beacon ROW	Well Locked at Arrival:	yes
Condition of Well:	Good	Well Locked at Departure:	n/a
Well Completion:	Flush mount	Lock Functioning:	yes

ARCADIS

SHALLOW LOW-FLOW GROUNDWATER SAMPLING FORM

Project No.	30080642.402.01	Well ID	MW-99S			Date	2-24-22
Project Name/Location		Ford LTP		Weather	26.1 degrees F and Partly Cloudy. The wind is blowing E/NE at 10.3 mph.		
Measuring Pt. Description	Top of Casing	Screen Setting (ft-bmp)	3-13	Casing Diameter (in.)	2	Well Material	PVC
Static Water Level (ft-bmp)	5.90	Total Depth (ft-bmp)	12.85	Water Column (ft.)	6.95	Gallons in Well	1.13
		Pump Intake (ft-bmp)	7.40	Purge Method	Low-Flow	Sample Method	Grab
		Well Volumes Purged	1.91				
Sample Time: Label	14:21	Volume Purged	2.16 gallons	Replicate/Code No.	--	Sampled by	Gary Schafer
Purge Start	13:17						
Purge End	14:29						

Time	Minutes Elapsed between Readings	Flow Rate (mL/min) [100-300 mL/min]	Depth to Water (ft) [± 0.3]	Total Gallons Purged	pH [± 0.1]	Cond. (mS/cm) [± 3%]	Turbidity (NTU) [± 10%*]	DO (mg/L) [± 10%]	Temp. (°C) [± 3%]	Redox (mV) [± 10mV]	Appearance	
											Color	Odor
13:20	0	135	5.91	0.00	7.33	1.65	4.09	2.70	8.1	92.6	Clear	No Odor
13:25	5	135	5.91	0.18	7.34	1.69	1.97	0.85	7.9	59.7	Clear	No Odor
13:30	5	135	5.91	0.36	7.35	1.72	1.83	0.50	7.8	44.6	Clear	No Odor
13:35	5	135	5.91	0.54	7.40	1.81	1.08	0.37	7.6	38.4	Clear	No Odor
13:40	5	135	5.91	0.72	7.40	1.85	0.98	0.37	7.4	38.4	Clear	No Odor
13:45	5	135	5.91	0.90	7.41	2.20	0.94	0.31	7.7	32.7	Clear	No Odor
13:50	5	135	5.91	1.08	7.40	2.29	0.88	0.32	7.6	27.3	Clear	No Odor
13:55	5	135	5.91	1.26	7.41	2.44	0.82	0.45	7.4	22.5	Clear	No Odor
14:00	5	135	6.91	1.44	7.41	2.55	0.95	0.34	7.4	19.4	Clear	No Odor
14:05	5	135	5.91	1.62	7.41	2.60	0.82	0.32	7.6	16.8	Clear	No Odor
14:10	5	135	5.91	1.80	7.40	2.78	0.94	0.30	7.7	14.0	Clear	No Odor
14:15	5	135	5.91	1.98	7.40	2.80	0.80	0.31	7.6	11.2	Clear	No Odor
14:20	5	135	5.91	2.16	7.40	3.08	0.50	0.29	7.6	8.1	Clear	No Odor
--	--	--	--	--	--	--	--	--	--	--	--	--
--	--	--	--	--	--	--	--	--	--	--	--	--
--	--	--	--	--	--	--	--	--	--	--	--	--
--	--	--	--	--	--	--	--	--	--	--	--	--
--	--	--	--	--	--	--	--	--	--	--	--	--
--	--	--	--	--	--	--	--	--	--	--	--	--
--	--	--	--	--	--	--	--	--	--	--	--	--

* **Turbidity** < 50 NTU and ±10% or within 1 NTU of a previous reading when <10 NTU

Constituents Sampled	Container	Number	Preservative
1,1-DCE, cis-1,2-DCE, trans-1,2-DCE, PCE, TCE, VC	40 mL Glass	3	HCL
1,4-dioxane	40 mL Glass	3	HCL

Comments

None

Well Casing Volumes

Gallons/Foot					
	1" = 0.04	1.5" = 0.09	2.5" = 0.26	3.5" = 0.50	6" = 1.47
	1.25" = 0.06	2" = 0.16	3" = 0.37	4" = 0.65	

Well Information

Well Location:	Belden ROW	Well Locked at Arrival:	yes
Condition of Well:	Good	Well Locked at Departure:	n/a
Well Completion:	Flush mount	Lock Functioning:	yes

ARCADIS

SHALLOW LOW-FLOW GROUNDWATER SAMPLING FORM

Project No.	30080642.402.01	Well ID	MW-100S			Date	2-28-22
Project Name/Location		Ford LTP		Weather	33.1 degrees F and Mostly Cloudy. The wind is blowing S at 9.2 mph.		
Measuring Pt. Description	Top of Casing	Screen Setting (ft-bmp)	3-13	Casing Diameter (in.)	2	Well Material	PVC
Static Water Level (ft-bmp)	6.46	Total Depth (ft-bmp)	12.88	Water Column (ft.)	6.42	Gallons in Well	1.04
		Pump Intake (ft-bmp)	7.96	Purge Method	Low-Flow	Sample Method	Grab
		Well Volumes Purged	1.92				
Sample Time: Label	14:36	Volume Purged	2 gallons	Replicate/Code No.	--	Sampled by	Gary Schafer
Purge Start	13:33						
Purge End	14:33						

Time	Minutes Elapsed between Readings	Flow Rate (mL/min) [100-300 mL/min]	Depth to Water (ft) [± 0.3]	Total Gallons Purged	pH [± 0.1]	Cond. (mS/cm) [± 3%]	Turbidity (NTU) [± 10%*]	DO (mg/L) [± 10%]	Temp. (°C) [± 3%]	Redox (mV) [± 10mV]	Appearance	
											Color	Odor
13:35	0	150	6.50	0.00	7.67	6.22	1.57	1.96	8.3	34.7	Clear	No Odor
13:40	5	150	6.50	0.20	7.52	6.35	0.99	1.25	8.3	30.8	Clear	No Odor
13:45	5	150	6.50	0.40	7.38	6.61	1.46	0.78	8.5	10.8	Clear	No Odor
13:50	5	150	6.50	0.60	7.33	6.92	0.97	0.76	8.4	4.5	Clear	No Odor
13:55	5	150	6.50	0.80	7.31	7.10	1.51	0.75	8.5	7.7	Clear	No Odor
14:00	5	150	6.50	1.00	7.30	7.16	1.26	0.72	8.4	12.6	Clear	No Odor
14:05	5	150	6.50	1.20	7.30	7.20	1.05	0.73	8.5	19.2	Clear	No Odor
14:10	5	150	6.50	1.40	7.30	7.21	1.36	0.97	8.5	19.1	Clear	No Odor
14:15	5	150	6.50	1.60	7.30	7.24	1.36	0.90	8.6	18.2	Clear	No Odor
14:20	5	150	6.50	1.80	7.30	7.28	0.95	0.87	8.5	17.8	Clear	No Odor
14:25	5	150	6.50	2.00	7.30	7.27	0.89	0.85	8.5	17.2	Clear	No Odor
--	--	--	--	--	--	--	--	--	--	--	--	--
--	--	--	--	--	--	--	--	--	--	--	--	--
--	--	--	--	--	--	--	--	--	--	--	--	--
--	--	--	--	--	--	--	--	--	--	--	--	--
--	--	--	--	--	--	--	--	--	--	--	--	--
--	--	--	--	--	--	--	--	--	--	--	--	--
--	--	--	--	--	--	--	--	--	--	--	--	--
--	--	--	--	--	--	--	--	--	--	--	--	--
--	--	--	--	--	--	--	--	--	--	--	--	--

* **Turbidity** < 50 NTU and ±10% or within 1 NTU of a previous reading when <10 NTU

Constituents Sampled	Container	Number	Preservative
1,1-DCE, cis-1,2-DCE, trans-1,2-DCE, PCE, TCE, VC	40 mL Glass	3	HCL
1,4-dioxane	40 mL Glass	3	HCL

Comments

None

Well Casing Volumes

Gallons/Foot — *1" = 0.04* | *1.25" = 0.06* | *1.5" = 0.09* | *2" = 0.16* | *2.5" = 0.26* | *3" = 0.37* | *3.5" = 0.50* | *4" = 0.65* | *6" = 1.47*

Well Information

Well Location:	Belden ROW	Well Locked at Arrival:	yes
Condition of Well:	Good	Well Locked at Departure:	n/a
Well Completion:	Flush mount	Lock Functioning:	yes

ARCADIS

SHALLOW LOW-FLOW GROUNDWATER SAMPLING FORM

Project No.	30080642.402.01	Well ID	MW-101S			Date	2-25-22
Project Name/Location	Ford LTP			Weather	23.0 degrees F and Light Snow. The wind is blowing N at 12.8 mph.		
Measuring Pt. Description	Top of Casing	Screen Setting (ft-bmp)	4.5-14.5	Casing Diameter (in.)	2	Well Material	PVC
Static Water Level (ft-bmp)	8.41	Total Depth (ft-bmp)	14.03	Water Column (ft.)	5.62	Gallons in Well	0.91
		Pump Intake (ft-bmp)	9.91	Purge Method	Low-Flow	Sample Method	Grab
		Well Volumes Purged	2.64				
Sample Time: Label	11:56	Volume Purged	2.4 gallons	Replicate/Code No.	--	Sampled by	Gary Schafer
Purge Start	10:53						
Purge End	12:05						

Time	Minutes Elapsed between Readings	Flow Rate (mL/min) [100-300 mL/min]	Depth to Water (ft) [± 0.3]	Total Gallons Purged	pH [± 0.1]	Cond. (mS/cm) [± 3%]	Turbidity (NTU) [± 10%*]	DO (mg/L) [± 10%]	Temp. (°C) [± 3%]	Redox (mV) [± 10mV]	Appearance	
											Color	Odor
10:55	0	150	8.22	0.00	7.48	1.11	28.60	3.27	8.2	102.5	Turbid	No Odor
11:00	5	150	8.22	0.20	7.62	1.04	22.60	2.70	7.9	66.7	Small Brown Particulates, Turbid	No Odor
11:05	5	150	8.22	0.40	7.67	0.99	19.40	2.40	8.0	38.7	Clear	No Odor
11:10	5	150	8.23	0.60	7.68	0.97	23.50	2.22	8.0	24.9	Clear, Small Brown Particulates	No Odor
11:15	5	150	8.23	0.80	7.70	0.94	21.20	2.08	8.1	11.2	Clear, Small Brown Particulates	No Odor
11:20	5	150	8.23	1.00	7.70	0.93	15.30	2.03	7.9	1.7	Clear	No Odor
11:25	5	150	8.23	1.20	7.71	0.92	14.10	1.99	8.0	-5.5	Clear	No Odor
11:30	5	150	8.23	1.40	7.72	0.91	17.30	1.90	8.0	-8.1	Clear	No Odor
11:35	5	150	8.23	1.60	7.73	0.89	15.70	1.80	8.1	-11.7	Clear	No Odor
11:40	5	150	8.23	1.80	7.74	0.89	13.70	1.77	8.3	-14.2	Clear	No Odor
11:45	5	150	8.23	2.00	7.75	0.87	11.60	1.68	8.3	-16.5	Clear	No Odor
11:50	5	150	8.23	2.20	7.76	0.87	10.20	1.66	8.2	-16.9	Clear	No Odor
11:55	5	150	8.23	2.40	7.76	0.86	10.00	1.68	8.2	-17.7	Clear	No Odor
--	--	--	--	--	--	--	--	--	--	--	--	--
--	--	--	--	--	--	--	--	--	--	--	--	--
--	--	--	--	--	--	--	--	--	--	--	--	--
--	--	--	--	--	--	--	--	--	--	--	--	--
--	--	--	--	--	--	--	--	--	--	--	--	--
--	--	--	--	--	--	--	--	--	--	--	--	--
--	--	--	--	--	--	--	--	--	--	--	--	--
--	--	--	--	--	--	--	--	--	--	--	--	--

* **Turbidity** < 50 NTU and ±10% or within 1 NTU of a previous reading when <10 NTU

Constituents Sampled	Container	Number	Preservative
1,1-DCE, cis-1,2-DCE, trans-1,2-DCE, PCE, TCE, VC	40 mL Glass	3	HCL
1,4-dioxane	40 mL Glass	3	HCL

Comments

None

Well Casing Volumes

Gallons/Foot — *1" = 0.04* | *1.25" = 0.06* | *1.5" = 0.09* | *2" = 0.16* | *2.5" = 0.26* | *3" = 0.37* | *3.5" = 0.50* | *4" = 0.65* | *6" = 1.47*

Well Information

Well Location:	Belden ROW	Well Locked at Arrival:	yes
Condition of Well:	Good	Well Locked at Departure:	n/a
Well Completion:	Flush mount	Lock Functioning:	yes

ARCADIS

SHALLOW LOW-FLOW GROUNDWATER SAMPLING FORM

Project No.	30080642.402.01	Well ID	MW-102			Date	2-10-22
Project Name/Location	Ford LTP			Weather	33.1 degrees F and Light Snow. The wind is blowing W at 9.2 mph.		
Measuring Pt. Description	Top of Casing	Screen Setting (ft-bmp)	10-15	Casing Diameter (in.)	2	Well Material	PVC
Static Water Level (ft-bmp)	2.30	Total Depth (ft-bmp)	14.70	Water Column (ft.)	12.40	Gallons in Well	2.01
		Pump Intake (ft-bmp)	12.50	Purge Method	Low-Flow	Sample Method	Grab
		Well Volumes Purged	0.90				
Sample Time: Label	10:55	Volume Purged	1.8 gallons	Replicate/Code No.	--	Sampled by	Christian Garrido
Purge Start	9:53						
Purge End	10:59						

Time	Minutes Elapsed between Readings	Flow Rate (mL/min) [100-300 mL/min]	Depth to Water (ft) [± 0.3]	Total Gallons Purged	pH [± 0.1]	Cond. (mS/cm) [± 3%]	Turbidity (NTU) [± 10%*]	DO (mg/L) [± 10%]	Temp. (°C) [± 3%]	Redox (mV) [± 10mV]	Appearance	
											Color	Odor
9:55	0	110	2.60	0.00	6.74	6.79	0.02	1.00	7.3	-139.9	Clear	No Odor
10:00	5	110	2.60	0.15	6.91	6.44	0.02	1.05	7.1	-158.8	Clear	No Odor
10:05	5	110	2.60	0.30	7.09	6.02	4.51	1.25	6.4	-171.3	Clear	No Odor
10:10	5	110	2.40	0.45	7.03	6.22	0.02	1.92	5.9	-152.1	Clear	No Odor
10:15	5	110	2.40	0.60	7.01	6.32	0.02	2.04	5.9	-150.9	Clear	No Odor
10:20	5	110	2.50	0.75	6.80	6.97	0.02	2.82	6.1	-139.6	Clear	No Odor
10:25	5	110	2.40	0.90	6.65	7.38	30.00	3.04	6.3	-133.4	Clear	No Odor
10:30	5	110	2.40	1.05	6.33	7.78	23.50	3.03	6.6	-116.0	Clear	No Odor
10:35	5	110	2.40	1.20	6.23	8.07	18.50	3.40	6.6	-106.7	Clear	No Odor
10:40	5	110	2.40	1.35	6.19	8.28	20.90	3.74	6.6	-99.7	Clear	No Odor
10:45	5	110	2.40	1.50	6.15	8.38	18.20	3.69	6.9	-93.9	Clear	No Odor
10:50	5	110	2.40	1.65	6.09	8.41	23.80	3.62	7.0	-87.5	Clear	No Odor
10:55	5	110	2.40	1.80	6.09	8.45	20.20	3.62	7.1	-86.8	Clear	No Odor
--	--	--	--	--	--	--	--	--	--	--	--	--
--	--	--	--	--	--	--	--	--	--	--	--	--
--	--	--	--	--	--	--	--	--	--	--	--	--
--	--	--	--	--	--	--	--	--	--	--	--	--
--	--	--	--	--	--	--	--	--	--	--	--	--
--	--	--	--	--	--	--	--	--	--	--	--	--
--	--	--	--	--	--	--	--	--	--	--	--	--

* **Turbidity** < 50 NTU and ±10% or within 1 NTU of a previous reading when <10 NTU

Constituents Sampled	Container	Number	Preservative
1,1-DCE, cis-1,2-DCE, trans-1,2-DCE, PCE, TCE, VC	40 mL Glass	3	HCL
1,4-dioxane	40 mL Glass	3	HCL

Comments

None

Well Casing Volumes

Gallons/Foot — *1" = 0.04* | *1.25" = 0.06* | *1.5" = 0.09* | *2" = 0.16* | *2.5" = 0.26* | *3" = 0.37* | *3.5" = 0.50* | *4" = 0.65* | *6" = 1.47*

Well Information

Well Location:	Rosati ROW	Well Locked at Arrival:	yes
Condition of Well:	Good	Well Locked at Departure:	n/a
Well Completion:	Flush mount	Lock Functioning:	yes

ARCADIS

SHALLOW LOW-FLOW GROUNDWATER SAMPLING FORM

Project No.	30080642.402.01	Well ID	MW-102S			Date	2-10-22
Project Name/Location		Ford LTP		Weather	33.1 degrees F and Cloudy. The wind is blowing W at 6.9 mph.		
Measuring Pt. Description	Top of Casing	Screen Setting (ft-bmp)	2.5-12.5	Casing Diameter (in.)	2	Well Material	PVC
Static Water Level (ft-bmp)	2.30	Total Depth (ft-bmp)	12.30	Water Column (ft.)	10.00	Gallons in Well	1.62
		Pump Intake (ft-bmp)	3.80	Purge Method	Low-Flow	Sample Method	Grab
		Well Volumes Purged	1.24				
Sample Time: Label	9:30	Volume Purged	2.01 gallons	Replicate/Code No.	--	Sampled by	Christian Garrido
Purge Start	8:29						
Purge End	9:33						

Time	Minutes Elapsed between Readings	Flow Rate (mL/min) [100-300 mL/min]	Depth to Water (ft) [± 0.3]	Total Gallons Purged	pH [± 0.1]	Cond. (mS/cm) [± 3%]	Turbidity (NTU) [± 10%*]	DO (mg/L) [± 10%]	Temp. (°C) [± 3%]	Redox (mV) [± 10mV]	Appearance	
											Color	Odor
8:30	0	130	2.30	0.00	6.84	5.58	425.00	7.37	2.9	79.4	Brown, Cloudy	Faint Odor
8:35	5	120	2.30	0.17	6.66	5.77	210.00	5.47	2.5	75.3	Brown, Cloudy	Faint Odor
8:40	5	120	2.50	0.33	6.56	6.02	242.00	5.35	2.4	69.8	Cloudy, Small Brown Particulates	Faint Odor
8:45	5	130	2.50	0.49	6.54	6.12	231.00	5.58	2.4	62.0	Cloudy, Small Brown Particulates	Faint Odor
8:50	5	120	2.50	0.66	6.55	6.24	269.00	5.08	2.5	52.7	Cloudy	Faint Odor
8:55	5	130	2.40	0.82	6.55	6.21	197.00	5.00	2.6	44.1	Cloudy	Faint Odor
9:00	5	130	2.40	0.99	6.56	5.86	154.00	4.17	3.0	36.4	Cloudy	No Odor
9:05	5	130	2.40	1.16	6.52	5.56	112.00	3.38	3.3	22.9	Cloudy	No Odor
9:10	5	130	2.40	1.33	6.49	5.28	85.70	2.87	3.4	11.0	Cloudy	No Odor
9:15	5	130	2.40	1.50	6.47	5.25	74.40	2.75	3.4	3.3	Cloudy	No Odor
9:20	5	130	2.40	1.67	6.45	5.22	59.10	2.71	3.3	-1.7	Cloudy	No Odor
9:25	5	130	2.40	1.84	6.45	5.20	52.00	2.75	3.5	-4.3	Cloudy	No Odor
9:30	5	130	2.40	2.01	6.44	5.21	47.20	2.75	3.5	-5.2	Cloudy	No Odor
--	--	--	--	--	--	--	--	--	--	--	--	--
--	--	--	--	--	--	--	--	--	--	--	--	--
--	--	--	--	--	--	--	--	--	--	--	--	--
--	--	--	--	--	--	--	--	--	--	--	--	--
--	--	--	--	--	--	--	--	--	--	--	--	--
--	--	--	--	--	--	--	--	--	--	--	--	--
--	--	--	--	--	--	--	--	--	--	--	--	--

* **Turbidity** < 50 NTU and ±10% or within 1 NTU of a previous reading when <10 NTU

Constituents Sampled	Container	Number	Preservative
1,1-DCE, cis-1,2-DCE, trans-1,2-DCE, PCE, TCE, VC	40 mL Glass	3	HCL
1,4-dioxane	40 mL Glass	3	HCL

Comments

None

Well Casing Volumes

Gallons/Foot					
	1" = 0.04	1.5" = 0.09	2.5" = 0.26	3.5" = 0.50	6" = 1.47
	1.25" = 0.06	2" = 0.16	3" = 0.37	4" = 0.65	

Well Information

Well Location:	Rosati ROW	Well Locked at Arrival:	yes
Condition of Well:	Good	Well Locked at Departure:	n/a
Well Completion:	Flush mount	Lock Functioning:	yes

ARCADIS

SHALLOW LOW-FLOW GROUNDWATER SAMPLING FORM

Project No.	30080642.402.01	Well ID	MW-105S			Date	2-9-22
Project Name/Location	Ford LTP			Weather	37.9 degrees F and Partly Cloudy. The wind is blowing SW at 17.2 mph.		
Measuring Pt. Description	Top of Casing	Screen Setting (ft-bmp)	2.5-12.5	Casing Diameter (in.)	2	Well Material	PVC
Static Water Level (ft-bmp)	3.60	Total Depth (ft-bmp)	11.70	Water Column (ft.)	8.10	Gallons in Well	1.32
		Pump Intake (ft-bmp)	5.10	Purge Method	Low-Flow	Sample Method	Grab
		Well Volumes Purged	1.02				
Sample Time: Label	12:50	Volume Purged	1.35 gallons	Replicate/Code No.	--	Sampled by	Christian Garrido
Purge Start	12:08						
Purge End	12:55						

Time	Minutes Elapsed between Readings	Flow Rate (mL/min) [100-300 mL/min]	Depth to Water (ft) [± 0.3]	Total Gallons Purged	pH [± 0.1]	Cond. (mS/cm) [± 3%]	Turbidity (NTU) [± 10%*]	DO (mg/L) [± 10%]	Temp. (°C) [± 3%]	Redox (mV) [± 10mV]	Appearance	
											Color	Odor
12:10	0	120	3.70	0.00	5.75	1.27	536.00	3.92	4.1	-24.4	Orange	Faint Odor
12:15	5	130	3.70	0.16	5.76	1.37	39.00	3.41	4.4	-26.3	Clear, Small Orange Particulates	Faint Odor
12:20	5	130	4.00	0.33	5.83	1.65	27.30	3.28	4.7	-30.1	Clear, Small Orange Particulates	Faint Odor
12:25	5	130	4.00	0.50	6.04	4.53	3.99	2.64	5.3	-41.1	Clear, Small Orange Particulates	Faint Odor
12:30	5	130	3.90	0.67	6.09	4.55	2.42	3.10	5.5	-50.2	Clear, Small Orange Particulates	No Odor
12:35	5	130	3.90	0.84	6.08	4.78	1.81	3.36	5.6	-55.4	Clear, Small Orange Particulates	No Odor
12:40	5	130	3.90	1.01	6.06	4.78	0.02	2.97	5.7	-60.0	Clear, Small Orange Particulates	No Odor
12:45	5	130	3.90	1.18	6.05	4.76	0.02	3.01	5.7	-62.8	Clear, Small Orange Particulates	No Odor
12:50	5	130	3.90	1.35	6.04	4.78	0.02	2.90	5.7	-64.9	Clear, Small Orange Particulates	No Odor
--	--	--	--	--	--	--	--	--	--	--	--	--
--	--	--	--	--	--	--	--	--	--	--	--	--
--	--	--	--	--	--	--	--	--	--	--	--	--
--	--	--	--	--	--	--	--	--	--	--	--	--
--	--	--	--	--	--	--	--	--	--	--	--	--
--	--	--	--	--	--	--	--	--	--	--	--	--
--	--	--	--	--	--	--	--	--	--	--	--	--
--	--	--	--	--	--	--	--	--	--	--	--	--
--	--	--	--	--	--	--	--	--	--	--	--	--
--	--	--	--	--	--	--	--	--	--	--	--	--
--	--	--	--	--	--	--	--	--	--	--	--	--

* **Turbidity** < 50 NTU and ±10% or within 1 NTU of a previous reading when <10 NTU

Constituents Sampled	Container	Number	Preservative
1,1-DCE, cis-1,2-DCE, trans-1,2-DCE, PCE, TCE, VC	40 mL Glass	3	HCL
1,4-dioxane	40 mL Glass	3	HCL

Comments

None

Well Casing Volumes

Gallons/Foot					
1" = 0.04	*1.25" = 0.06*	*1.5" = 0.09*	*2" = 0.16*	*2.5" = 0.26*	*3" = 0.37*	*3.5" = 0.50*	*4" = 0.65*	*6" = 1.47*

Well Information

Well Location:	Rosati ROW	Well Locked at Arrival:	yes
Condition of Well:	Fair	Well Locked at Departure:	n/a
Well Completion:	Flush mount	Lock Functioning:	yes

ARCADIS

SHALLOW LOW-FLOW GROUNDWATER SAMPLING FORM

Project No.	30080642.402.01	Well ID	MW-106S			Date	2-18-22
Project Name/Location		Ford LTP		Weather	12.9 degrees F and Mostly Clear. The wind is blowing W at 5.8 mph.		
Measuring Pt. Description	Top of Casing	Screen Setting (ft-bmp)	2.5-12.5	Casing Diameter (in.)	2	Well Material	PVC
Static Water Level (ft-bmp)	2.72	Total Depth (ft-bmp)	11.69	Water Column (ft.)	8.97	Gallons in Well	1.46
		Pump Intake (ft-bmp)	4.22	Purge Method	Low-Flow	Sample Method	Grab
		Well Volumes Purged	0.67				
Sample Time: Label	10:32	Volume Purged	0.98 gallons	Replicate/Code No.	--	Sampled by	Dominic Harmon
Purge Start	9:53						
Purge End	10:40						

Time	Minutes Elapsed between Readings	Flow Rate (mL/min) [100-300 mL/min]	Depth to Water (ft) [± 0.3]	Total Gallons Purged	pH [± 0.1]	Cond. (mS/cm) [± 3%]	Turbidity (NTU) [± 10%*]	DO (mg/L) [± 10%]	Temp. (°C) [± 3%]	Redox (mV) [± 10mV]	Appearance	
											Color	Odor
9:55	0	150	2.72	0.00	7.06	0.52	71.80	2.82	4.9	164.2	Cloudy, Small Orange Particulates	No Odor
10:00	5	100	2.72	0.33	7.29	0.44	47.40	2.73	4.2	121.2	Clear, Small Orange Particulates	No Odor
10:05	5	100	2.72	0.46	7.32	0.44	18.00	3.51	3.7	107.2	Clear	No Odor
10:10	5	100	2.72	0.59	7.32	0.45	10.50	3.02	3.9	98.2	Clear	No Odor
10:15	5	100	2.72	0.72	7.33	0.45	1.22	2.82	3.8	89.4	Clear	No Odor
10:20	5	100	2.73	0.85	7.34	0.45	3.62	2.74	3.8	81.9	Clear	No Odor
10:25	5	100	2.73	0.98	7.34	0.46	2.88	2.73	3.7	79.6	Clear	No Odor
--	--	--	--	--	--	--	--	--	--	--	--	--
--	--	--	--	--	--	--	--	--	--	--	--	--
--	--	--	--	--	--	--	--	--	--	--	--	--
--	--	--	--	--	--	--	--	--	--	--	--	--
--	--	--	--	--	--	--	--	--	--	--	--	--
--	--	--	--	--	--	--	--	--	--	--	--	--
--	--	--	--	--	--	--	--	--	--	--	--	--
--	--	--	--	--	--	--	--	--	--	--	--	--
--	--	--	--	--	--	--	--	--	--	--	--	--
--	--	--	--	--	--	--	--	--	--	--	--	--
--	--	--	--	--	--	--	--	--	--	--	--	--
--	--	--	--	--	--	--	--	--	--	--	--	--

* **Turbidity** < 50 NTU and ±10% or within 1 NTU of a previous reading when <10 NTU

Constituents Sampled	Container	Number	Preservative
1,1-DCE, cis-1,2-DCE, trans-1,2-DCE, PCE, TCE, VC	40 mL Glass	3	HCL
1,4-dioxane	40 mL Glass	3	HCL

Comments

Vault full of water and ice, bailed out prior to opening J-plug

Well Casing Volumes

Gallons/Foot					
	1" = 0.04	1.5" = 0.09	2.5" = 0.26	3.5" = 0.50	6" = 1.47
	1.25" = 0.06	2" = 0.16	3" = 0.37	4" = 0.65	

Well Information

Well Location:	Beacon ROW	Well Locked at Arrival:	yes
Condition of Well:	Fair	Well Locked at Departure:	n/a
Well Completion:	Flush mount	Lock Functioning:	yes

ARCADIS

SHALLOW LOW-FLOW GROUNDWATER SAMPLING FORM

Project No.	30080642.402.01	Well ID	MW-107S			Date	2-25-22
Project Name/Location	Ford LTP			Weather	21.0 degrees F and Mostly Cloudy. The wind is blowing NW at 10.3 mph.		
Measuring Pt. Description	Top of Casing	Screen Setting (ft-bmp)	2.5-12.5	Casing Diameter (in.)	2	Well Material	PVC
Static Water Level (ft-bmp)	5.41	Total Depth (ft-bmp)	12.14	Water Column (ft.)	6.73	Gallons in Well	1.09
		Pump Intake (ft-bmp)	6.91	Purge Method	Low-Flow	Sample Method	Grab
		Well Volumes Purged	1.43				
Sample Time: Label	10:30	Volume Purged	1.56 gallons	Replicate/Code No.	--	Sampled by	Dominic Harmon
Purge Start	21:23						
Purge End	10:35						

Time	Minutes Elapsed between Readings	Flow Rate (mL/min) [100-300 mL/min]	Depth to Water (ft) [± 0.3]	Total Gallons Purged	pH [± 0.1]	Cond. (mS/cm) [± 3%]	Turbidity (NTU) [± 10%*]	DO (mg/L) [± 10%]	Temp. (°C) [± 3%]	Redox (mV) [± 10mV]	Appearance	
											Color	Odor
9:25	0	100	5.41	0.00	7.47	0.47	4.05	0.30	6.4	129.2	Clear, Orange	No Odor
9:30	5	100	5.41	0.13	7.57	0.45	4.24	0.34	5.7	133.7	Clear	No Odor
9:35	5	100	5.41	0.26	7.63	0.45	1.06	0.42	5.6	104.0	Clear	No Odor
9:40	5	100	5.41	0.39	7.66	0.44	1.56	0.65	5.6	87.5	Clear	No Odor
9:45	5	100	5.41	0.52	7.67	0.44	0.76	0.54	5.6	82.2	Clear	No Odor
9:50	5	100	5.41	0.65	7.65	0.45	0.16	0.49	5.5	79.4	Clear	No Odor
9:55	5	100	5.41	0.78	7.63	0.46	0.96	0.50	5.5	77.0	Clear	No Odor
10:00	5	100	5.41	0.91	7.60	0.47	1.64	0.52	5.6	73.1	Clear	No Odor
10:05	5	100	5.41	1.04	7.59	0.48	0.54	0.49	5.6	69.9	Clear	No Odor
10:10	5	100	5.42	1.17	7.58	0.49	0.34	0.44	5.7	66.0	Clear	No Odor
10:15	5	100	5.42	1.30	7.67	0.50	0.02	0.43	5.8	62.3	Clear	No Odor
10:20	5	100	5.42	1.43	7.57	0.51	1.23	0.41	5.8	59.1	Clear	No Odor
10:25	5	100	5.42	1.56	7.56	0.52	0.23	0.45	5.8	55.7	Clear	No Odor
--	--	--	--	--	--	--	--	--	--	--	--	--
--	--	--	--	--	--	--	--	--	--	--	--	--
--	--	--	--	--	--	--	--	--	--	--	--	--
--	--	--	--	--	--	--	--	--	--	--	--	--
--	--	--	--	--	--	--	--	--	--	--	--	--
--	--	--	--	--	--	--	--	--	--	--	--	--
--	--	--	--	--	--	--	--	--	--	--	--	--

* **Turbidity** < 50 NTU and ±10% or within 1 NTU of a previous reading when <10 NTU

Constituents Sampled	Container	Number	Preservative
1,1-DCE, cis-1,2-DCE, trans-1,2-DCE, PCE, TCE, VC	40 mL Glass	3	HCL
1,4-dioxane	40 mL Glass	3	HCL

Comments

None

Well Casing Volumes

Gallons/Foot					
	1" = 0.04	*1.5" = 0.09*	*2.5" = 0.26*	*3.5" = 0.50*	*6" = 1.47*
	1.25" = 0.06	*2" = 0.16*	*3" = 0.37*	*4" = 0.65*	

Well Information

Well Location:	Capitol ROW	Well Locked at Arrival:	yes
Condition of Well:	Good	Well Locked at Departure:	n/a
Well Completion:	Flush mount	Lock Functioning:	yes

ARCADIS

SHALLOW LOW-FLOW GROUNDWATER SAMPLING FORM

Project No.	30080642.402.01	Well ID	MW-108S			Date	2-8-22
Project Name/Location		Ford LTP		Weather	24.1 degrees F and Haze. The wind is blowing S/SW at 12.8 mph.		
Measuring Pt. Description	Top of Casing	Screen Setting (ft-bmp)	2.5-12.5	Casing Diameter (in.)	2	Well Material	PVC
Static Water Level (ft-bmp)	4.00	Total Depth (ft-bmp)	12.20	Water Column (ft.)	8.20	Gallons in Well	1.33
		Pump Intake (ft-bmp)	5.50	Purge Method	Low-Flow	Sample Method	Grab
		Well Volumes Purged	1.53				
Sample Time: Label	13:00	Volume Purged	2.03 gallons	Replicate/Code No.	--	Sampled by	Christian Garrido
Purge Start	11:58						
Purge End	13:05						

Time	Minutes Elapsed between Readings	Flow Rate (mL/min) [100-300 mL/min]	Depth to Water (ft) [± 0.3]	Total Gallons Purged	pH [± 0.1]	Cond. (mS/cm) [± 3%]	Turbidity (NTU) [± 10%*]	DO (mg/L) [± 10%]	Temp. (°C) [± 3%]	Redox (mV) [± 10mV]	Appearance	
											Color	Odor
12:00	0	130	4.00	0.00	6.76	1.47	42.20	14.70	4.5	16.3	Clear, Small Orange Particulates	Faint Odor
12:05	5	130	4.00	0.17	6.68	1.40	38.80	14.06	4.4	16.2	Clear, Small Orange Particulates	Faint Odor
12:10	5	130	4.30	0.34	6.70	1.40	41.20	13.66	4.4	17.2	Clear, Small Orange Particulates	Faint Odor
12:15	5	130	4.40	0.51	6.71	1.41	28.40	13.20	4.3	17.6	Clear, Small Orange Particulates	Faint Odor
12:20	5	130	4.40	0.68	6.72	1.42	23.70	13.34	4.3	18.1	Clear, Small Orange Particulates	Faint Odor
12:25	5	130	4.30	0.85	6.72	1.43	18.80	13.08	4.4	18.6	Clear, Small Orange Particulates	Faint Odor
12:30	5	130	4.30	1.02	6.72	1.43	26.50	13.00	4.3	20.1	Clear, Small Orange Particulates	Faint Odor
12:35	5	130	4.30	1.19	6.72	1.43	20.30	12.86	4.3	21.2	Clear, Small Orange Particulates	Faint Odor
12:40	5	130	4.30	1.36	6.72	1.40	15.80	12.31	4.5	18.2	Clear, Small Orange Particulates	Faint Odor
12:45	5	130	4.30	1.53	6.72	1.39	10.40	12.20	4.6	15.2	Clear, Small Orange Particulates	Faint Odor
12:50	5	130	4.30	1.70	6.68	1.34	9.05	11.53	5.0	0.0	Clear, Small Orange Particulates	Faint Odor
12:55	5	130	4.30	1.87	6.64	1.32	5.40	11.25	5.2	-7.3	Clear, Small Orange Particulates	Faint Odor
13:00	5	130	4.30	2.03	6.58	1.33	5.57	10.92	5.1	-12.8	Clear, Small Orange Particulates	Faint Odor
--	--	--	--	--	--	--	--	--	--	--	--	--
--	--	--	--	--	--	--	--	--	--	--	--	--
--	--	--	--	--	--	--	--	--	--	--	--	--
--	--	--	--	--	--	--	--	--	--	--	--	--
--	--	--	--	--	--	--	--	--	--	--	--	--
--	--	--	--	--	--	--	--	--	--	--	--	--
--	--	--	--	--	--	--	--	--	--	--	--	--

* **Turbidity** < 50 NTU and ±10% or within 1 NTU of a previous reading when <10 NTU

Constituents Sampled	Container	Number	Preservative
1,1-DCE, cis-1,2-DCE, trans-1,2-DCE, PCE, TCE, VC	40 mL Glass	3	HCL
1,4-dioxane	40 mL Glass	3	HCL

Comments

None

Well Casing Volumes

Gallons/Foot					
	1" = 0.04	1.5" = 0.09	2.5" = 0.26	3.5" = 0.50	6" = 1.47
	1.25" = 0.06	2" = 0.16	3" = 0.37	4" = 0.65	

Well Information

Well Location:	Rosati ROW	Well Locked at Arrival:	yes
Condition of Well:	Fair	Well Locked at Departure:	n/a
Well Completion:	Flush mount	Lock Functioning:	yes

ARCADIS

SHALLOW LOW-FLOW GROUNDWATER SAMPLING FORM

Project No.	30080642.402.01	Well ID	MW-131S			Date	2-9-22
Project Name/Location		Ford LTP		Weather	37.0 degrees F and Cloudy. The wind is blowing SW at 13.9 mph.		
Measuring Pt. Description	Top of Casing	Screen Setting (ft-bmp)	2.5-12.5	Casing Diameter (in.)	2	Well Material	PVC
Static Water Level (ft-bmp)	4.50	Total Depth (ft-bmp)	12.60	Water Column (ft.)	8.10	Gallons in Well	1.32
		Pump Intake (ft-bmp)	6.00	Purge Method	Low-Flow	Sample Method	Grab
		Well Volumes Purged	1.03				
Sample Time: Label	11:40	Volume Purged	1.36 gallons	Replicate/Code No.	DUP-12	Sampled by	Christian Garrido
Purge Start	10:58						
Purge End	11:47						

Time	Minutes Elapsed between Readings	Flow Rate (mL/min) [100-300 mL/min]	Depth to Water (ft) [± 0.3]	Total Gallons Purged	pH [± 0.1]	Cond. (mS/cm) [± 3%]	Turbidity (NTU) [± 10%*]	DO (mg/L) [± 10%]	Temp. (°C) [± 3%]	Redox (mV) [± 10mV]	Appearance	
											Color	Odor
11:00	0	130	4.50	0.00	6.85	1.90	14.70	5.99	6.4	6.7	Clear	No Odor
11:05	5	130	4.50	0.17	6.61	1.98	10.80	4.89	6.5	7.2	Clear	No Odor
11:10	5	130	4.80	0.34	6.55	2.39	9.83	4.01	6.6	0.2	Clear	No Odor
11:15	5	130	4.70	0.51	6.34	2.97	0.98	1.70	7.3	-32.1	Clear	No Odor
11:20	5	130	4.60	0.68	6.36	3.24	0.02	1.53	7.4	-45.1	Clear	No Odor
11:25	5	130	4.60	0.85	6.37	3.99	0.02	1.30	7.5	-53.2	Clear	No Odor
11:30	5	130	4.60	1.02	6.37	4.12	0.02	1.30	7.5	-60.8	Clear	No Odor
11:35	5	130	4.60	1.19	6.36	4.12	0.02	1.28	7.6	-64.9	Clear	No Odor
11:40	5	130	4.60	1.36	6.36	4.15	0.02	1.25	7.6	-68.1	Clear	No Odor
--	--	--	--	--	--	--	--	--	--	--	--	--
--	--	--	--	--	--	--	--	--	--	--	--	--
--	--	--	--	--	--	--	--	--	--	--	--	--
--	--	--	--	--	--	--	--	--	--	--	--	--
--	--	--	--	--	--	--	--	--	--	--	--	--
--	--	--	--	--	--	--	--	--	--	--	--	--
--	--	--	--	--	--	--	--	--	--	--	--	--
--	--	--	--	--	--	--	--	--	--	--	--	--
--	--	--	--	--	--	--	--	--	--	--	--	--
--	--	--	--	--	--	--	--	--	--	--	--	--

* **Turbidity** < 50 NTU and ±10% or within 1 NTU of a previous reading when <10 NTU

Constituents Sampled	Container	Number	Preservative
1,1-DCE, cis-1,2-DCE, trans-1,2-DCE, PCE, TCE, VC	40 mL Glass	6	HCL
1,4-dioxane	40 mL Glass	6	HCL

Comments

None

Well Casing Volumes

Gallons/Foot					
	1" = 0.04	*1.5" = 0.09*	*2.5" = 0.26*	*3.5" = 0.50*	*6" = 1.47*
	1.25" = 0.06	*2" = 0.16*	*3" = 0.37*	*4" = 0.65*	

Well Information

Well Location:	Rosati ROW	Well Locked at Arrival:	yes
Condition of Well:	Good	Well Locked at Departure:	n/a
Well Completion:	Flush mount	Lock Functioning:	yes

ARCADIS

SHALLOW LOW-FLOW GROUNDWATER SAMPLING FORM

Project No.	30080642.402.01	Well ID	MW-132S			Date	2-8-22
Project Name/Location		Ford LTP		Weather	24.1 degrees F and Haze. The wind is blowing S/SW at 13.9 mph.		
Measuring Pt. Description	Top of Casing	Screen Setting (ft-bmp)	2.5-12.5	Casing Diameter (in.)	2	Well Material	PVC
Static Water Level (ft-bmp)	5.60	Total Depth (ft-bmp)	12.10	Water Column (ft.)	6.50	Gallons in Well	1.06
		Pump Intake (ft-bmp)	7.10	Purge Method	Low-Flow	Sample Method	Grab
		Well Volumes Purged	1.19				
Sample Time: Label	14:10	Volume Purged	1.26 gallons	Replicate/Code No.	--	Sampled by	Christian Garrido
Purge Start	13:26						
Purge End	14:17						

Time	Minutes Elapsed between Readings	Flow Rate (mL/min) [100-300 mL/min]	Depth to Water (ft) [± 0.3]	Total Gallons Purged	pH [± 0.1]	Cond. (mS/cm) [± 3%]	Turbidity (NTU) [± 10%*]	DO (mg/L) [± 10%]	Temp. (°C) [± 3%]	Redox (mV) [± 10mV]	Appearance	
											Color	Odor
13:30	0	110	5.60	0.00	6.81	1.70	20.60	4.27	6.7	37.8	Clear, Small Orange Particulates	Faint Odor
13:35	5	110	5.40	0.15	6.56	1.70	16.40	3.70	6.5	36.1	Clear, Small Orange Particulates	Faint Odor
13:40	5	120	5.80	0.30	6.55	1.70	10.30	3.66	6.5	36.1	Clear, Small Orange Particulates	Faint Odor
13:45	5	120	5.80	0.46	6.45	1.69	9.90	3.28	6.6	32.4	Clear	Faint Odor
13:50	5	120	5.80	0.62	6.45	1.68	6.42	3.24	6.6	33.9	Clear	Faint Odor
13:55	5	120	5.60	0.78	6.38	1.80	3.32	3.01	6.7	31.1	Clear, Small Orange Particulates	Faint Odor
14:00	5	120	5.60	0.94	6.38	1.69	2.87	3.00	6.6	30.9	Clear	No Odor
14:05	5	120	5.60	1.10	6.36	1.68	2.61	2.84	6.7	28.0	Clear, Small Orange Particulates	No Odor
14:10	5	120	5.60	1.26	6.36	1.68	0.02	2.74	6.7	27.6	Clear	No Odor
--	--	--	--	--	--	--	--	--	--	--	--	--
--	--	--	--	--	--	--	--	--	--	--	--	--
--	--	--	--	--	--	--	--	--	--	--	--	--
--	--	--	--	--	--	--	--	--	--	--	--	--
--	--	--	--	--	--	--	--	--	--	--	--	--
--	--	--	--	--	--	--	--	--	--	--	--	--
--	--	--	--	--	--	--	--	--	--	--	--	--
--	--	--	--	--	--	--	--	--	--	--	--	--
--	--	--	--	--	--	--	--	--	--	--	--	--
--	--	--	--	--	--	--	--	--	--	--	--	--

* **Turbidity** < 50 NTU and ±10% or within 1 NTU of a previous reading when <10 NTU

Constituents Sampled	Container	Number	Preservative
1,1-DCE, cis-1,2-DCE, trans-1,2-DCE, PCE, TCE, VC	40 mL Glass	3	HCL
1,4-dioxane	40 mL Glass	3	HCL

Comments

None

Well Casing Volumes

Gallons/Foot — *1" = 0.04* | *1.25" = 0.06* | *1.5" = 0.09* | *2" = 0.16* | *2.5" = 0.26* | *3" = 0.37* | *3.5" = 0.50* | *4" = 0.65* | *6" = 1.47*

Well Information

Well Location:	Rosati ROW	Well Locked at Arrival:	yes
Condition of Well:	Good	Well Locked at Departure:	n/a
Well Completion:	Flush mount	Lock Functioning:	yes

ARCADIS

SHALLOW LOW-FLOW GROUNDWATER SAMPLING FORM

Project No.	30080642.402.01	Well ID	MW-133S			Date	2-22-22
Project Name/Location	Ford LTP			Weather	53.1 degrees F and Light Rain and Fog/Mist. The wind is blowing SW at 8.1 mph.		
Measuring Pt. Description	Top of Casing	Screen Setting (ft-bmp)	4-9	Casing Diameter (in.)	2	Well Material	PVC
Static Water Level (ft-bmp)	5.97	Total Depth (ft-bmp)	8.50	Water Column (ft.)	2.53	Gallons in Well	0.41
		Pump Intake (ft-bmp)	7.47	Purge Method	Low-Flow	Sample Method	Grab
		Well Volumes Purged	2.63				
Sample Time: Label	15:11	Volume Purged	1.08 gallons	Replicate/Code No.	--	Sampled by	Gary Schafer
Purge Start	14:37						
Purge End	15:21						

Time	Minutes Elapsed between Readings	Flow Rate (mL/min) [100-300 mL/min]	Depth to Water (ft) [± 0.3]	Total Gallons Purged	pH [± 0.1]	Cond. (mS/cm) [± 3%]	Turbidity (NTU) [± 10%*]	DO (mg/L) [± 10%]	Temp. (°C) [± 3%]	Redox (mV) [± 10mV]	Appearance	
											Color	Odor
14:40	0	135	5.99	0.00	7.43	0.61	13.30	1.67	8.3	73.4	Clear, Small Brown Particulates	No Odor
14:45	5	135	5.99	0.18	7.43	0.62	5.46	1.71	8.2	72.3	Clear, Small Brown Particulates	No Odor
14:50	5	135	5.99	0.36	7.44	0.61	3.47	1.74	8.3	71.2	Clear	No Odor
14:55	5	135	6.00	0.54	7.44	0.61	1.23	1.65	8.2	70.4	Clear	No Odor
15:00	5	135	6.00	0.72	7.44	0.61	0.02	1.71	8.2	70.1	Clear	No Odor
15:05	5	135	6.00	0.90	7.44	0.61	0.02	1.70	8.2	69.8	Clear	No Odor
15:10	5	135	6.00	1.08	7.44	0.61	0.02	1.80	8.2	69.2	Clear	No Odor
--	--	--	--	--	--	--	--	--	--	--	--	--
--	--	--	--	--	--	--	--	--	--	--	--	--
--	--	--	--	--	--	--	--	--	--	--	--	--
--	--	--	--	--	--	--	--	--	--	--	--	--
--	--	--	--	--	--	--	--	--	--	--	--	--
--	--	--	--	--	--	--	--	--	--	--	--	--
--	--	--	--	--	--	--	--	--	--	--	--	--
--	--	--	--	--	--	--	--	--	--	--	--	--
--	--	--	--	--	--	--	--	--	--	--	--	--
--	--	--	--	--	--	--	--	--	--	--	--	--
--	--	--	--	--	--	--	--	--	--	--	--	--
--	--	--	--	--	--	--	--	--	--	--	--	--

* **Turbidity** < 50 NTU and ±10% or within 1 NTU of a previous reading when <10 NTU

Constituents Sampled	Container	Number	Preservative
1,1-DCE, cis-1,2-DCE, trans-1,2-DCE, PCE, TCE, VC	40 mL Glass	3	HCL
1,4-dioxane	40 mL Glass	3	HCL

Comments

4 inches of water in vault, bailed out before opening J-plug

Well Casing Volumes

Gallons/Foot					
	1" = 0.04	1.5" = 0.09	2.5" = 0.26	3.5" = 0.50	6" = 1.47
	1.25" = 0.06	2" = 0.16	3" = 0.37	4" = 0.65	

Well Information

Well Location:	Stark ROW	Well Locked at Arrival:	yes
Condition of Well:	Good	Well Locked at Departure:	n/a
Well Completion:	Flush mount	Lock Functioning:	yes

ARCADIS

SHALLOW LOW-FLOW GROUNDWATER SAMPLING FORM

Project No.	30080642.402.01	Well ID	MW-134S			Date	2-15-22
Project Name/Location		Ford LTP		Weather	15.1 degrees F and Fog/Mist. The wind is blowing E at 2.2 mph		
Measuring Pt. Description	Top of Casing	Screen Setting (ft-bmp)	5-10	Casing Diameter (in.)	2	Well Material	PVC
Static Water Level (ft-bmp)	7.28	Total Depth (ft-bmp)	9.45	Water Column (ft.)	2.17	Gallons in Well	0.35
		Pump Intake (ft-bmp)	8.78	Purge Method	Low-Flow	Sample Method	Grab
		Well Volumes Purged	3.89				
Sample Time: Label	10:50	Volume Purged	1.36 gallons	Replicate/Code No.	MW-134S-MS_021522, MW-134S-MSD_021522	Sampled by	Christian Garrido
Purge Start	10:08						
Purge End	11:01						

Time	Minutes Elapsed between Readings	Flow Rate (mL/min) [100-300 mL/min]	Depth to Water (ft) [± 0.3]	Total Gallons Purged	pH [± 0.1]	Cond. (mS/cm) [± 3%]	Turbidity (NTU) [± 10%*]	DO (mg/L) [± 10%]	Temp. (°C) [± 3%]	Redox (mV) [± 10mV]	Appearance	
											Color	Odor
10:10	0	130	7.30	0.00	7.64	0.63	2.67	1.30	8.4	21.8	Clear	No Odor
10:15	5	130	7.30	0.17	7.70	0.53	1.48	0.92	8.7	-4.0	Clear	No Odor
10:20	5	130	7.70	0.34	7.62	0.50	0.62	1.00	8.7	-14.1	Clear	No Odor
10:25	5	130	7.70	0.51	7.60	0.49	0.02	0.82	8.6	-19.4	Clear	No Odor
10:30	5	120	7.60	0.68	7.60	0.47	0.02	0.72	8.8	-21.9	Clear	No Odor
10:35	5	130	7.60	0.84	7.59	0.46	0.02	0.52	8.9	-24.6	Clear	No Odor
10:40	5	139	7.60	1.01	7.58	0.46	0.02	0.42	8.8	-26.2	Clear	No Odor
10:45	5	130	7.60	1.19	7.58	0.46	0.02	0.43	8.8	-27.5	Clear	No Odor
10:50	5	130	7.60	1.36	7.58	0.46	0.02	0.42	8.8	-27.5	Clear	No Odor
--	--	--	--	--	--	--	--	--	--	--	--	--
--	--	--	--	--	--	--	--	--	--	--	--	--
--	--	--	--	--	--	--	--	--	--	--	--	--
--	--	--	--	--	--	--	--	--	--	--	--	--
--	--	--	--	--	--	--	--	--	--	--	--	--
--	--	--	--	--	--	--	--	--	--	--	--	--
--	--	--	--	--	--	--	--	--	--	--	--	--
--	--	--	--	--	--	--	--	--	--	--	--	--
--	--	--	--	--	--	--	--	--	--	--	--	--
--	--	--	--	--	--	--	--	--	--	--	--	--
--	--	--	--	--	--	--	--	--	--	--	--	--

* **Turbidity** < 50 NTU and ±10% or within 1 NTU of a previous reading when <10 NTU

Constituents Sampled	Container	Number	Preservative
1,1-DCE, cis-1,2-DCE, trans-1,2-DCE, PCE, TCE, VC	40 mL Glass	9	HCL
1,4-dioxane	40 mL Glass	9	HCL

Comments

None

Well Casing Volumes

Gallons/Foot — *1" = 0.04* | *1.25" = 0.06* | *1.5" = 0.09* | *2" = 0.16* | *2.5" = 0.26* | *3" = 0.37* | *3.5" = 0.50* | *4" = 0.65* | *6" = 1.47*

Well Information

Well Location:	Stark ROW	Well Locked at Arrival:	yes
Condition of Well:	Good	Well Locked at Departure:	n/a
Well Completion:	Flush mount	Lock Functioning:	yes

ARCADIS

SHALLOW LOW-FLOW GROUNDWATER SAMPLING FORM

Project No.	30080642.402.01	Well ID	MW-135S			Date	2-11-22
Project Name/Location		Ford LTP		Weather	37.0 degrees F and Light Rain.		
Measuring Pt. Description	Top of Casing	Screen Setting (ft-bmp)	5-10	Casing Diameter (in.)	2	Well Material	PVC
Static Water Level (ft-bmp)	6.20	Total Depth (ft-bmp)	9.70	Water Column (ft.)	3.50	Gallons in Well	0.57
		Pump Intake (ft-bmp)	7.70	Purge Method	Low-Flow	Sample Method	Grab
		Well Volumes Purged	1.79				
Sample Time: Label	12:00	Volume Purged	1.02 gallons	Replicate/Code No.	--	Sampled by	Christian Garrido
Purge Start	11:28						
Purge End	12:09						

Time	Minutes Elapsed between Readings	Flow Rate (mL/min) [100-300 mL/min]	Depth to Water (ft) [± 0.3]	Total Gallons Purged	pH [± 0.1]	Cond. (mS/cm) [± 3%]	Turbidity (NTU) [± 10%*]	DO (mg/L) [± 10%]	Temp. (°C) [± 3%]	Redox (mV) [± 10mV]	Appearance	
											Color	Odor
11:30	0	130	6.20	0.00	4.90	0.58	84.50	2.18	8.0	36.6	Clear, Small Orange Particulates	Faint Odor
11:35	5	130	6.10	0.17	4.67	0.58	52.80	1.08	8.0	37.7	Clear, Small Orange Particulates	Faint Odor
11:40	5	130	6.50	0.34	4.93	0.57	22.50	0.93	8.0	37.8	Clear, Small Orange Particulates	No Odor
11:45	5	130	6.50	0.51	4.96	5.62	18.90	0.85	8.0	36.6	Clear, Small Orange Particulates	No Odor
11:50	5	130	6.50	0.68	4.97	0.56	0.02	0.86	7.9	36.4	Clear, Small Orange Particulates	No Odor
11:55	5	130	6.50	0.85	4.98	0.56	0.02	0.82	7.8	36.2	Clear, Small Orange Particulates	No Odor
12:00	5	130	6.40	1.02	4.95	0.56	0.02	0.84	7.7	35.7	Clear, Small Orange Particulates	No Odor
--	--	--	--	--	--	--	--	--	--	--	--	--
--	--	--	--	--	--	--	--	--	--	--	--	--
--	--	--	--	--	--	--	--	--	--	--	--	--
--	--	--	--	--	--	--	--	--	--	--	--	--
--	--	--	--	--	--	--	--	--	--	--	--	--
--	--	--	--	--	--	--	--	--	--	--	--	--
--	--	--	--	--	--	--	--	--	--	--	--	--
--	--	--	--	--	--	--	--	--	--	--	--	--
--	--	--	--	--	--	--	--	--	--	--	--	--
--	--	--	--	--	--	--	--	--	--	--	--	--
--	--	--	--	--	--	--	--	--	--	--	--	--
--	--	--	--	--	--	--	--	--	--	--	--	--
--	--	--	--	--	--	--	--	--	--	--	--	--

* **Turbidity** < 50 NTU and ±10% or within 1 NTU of a previous reading when <10 NTU

Constituents Sampled	Container	Number	Preservative
1,1-DCE, cis-1,2-DCE, trans-1,2-DCE, PCE, TCE, VC	40 mL Glass	3	HCL
1,4-dioxane	40 mL Glass	3	HCL

Comments

None

Well Casing Volumes

Gallons/Foot — *1" = 0.04* | *1.25" = 0.06* | *1.5" = 0.09* | *2" = 0.16* | *2.5" = 0.26* | *3" = 0.37* | *3.5" = 0.50* | *4" = 0.65* | *6" = 1.47*

Well Information

Well Location:	Stark ROW	Well Locked at Arrival:	yes
Condition of Well:	Good	Well Locked at Departure:	n/a
Well Completion:	Flush mount	Lock Functioning:	yes

ARCADIS

SHALLOW LOW-FLOW GROUNDWATER SAMPLING FORM

Project No.	30080642.402.01	Well ID	MW-136S			Date	3-3-22
Project Name/Location	Ford LTP			Weather	23.0 degrees F and Mostly Cloudy. The wind is blowing N at 11.4 mph.		
Measuring Pt. Description	Top of Casing	Screen Setting (ft-bmp)	2-7	Casing Diameter (in.)	2	Well Material	PVC
Static Water Level (ft-bmp)	2.78	Total Depth (ft-bmp)	7.13	Water Column (ft.)	4.35	Gallons in Well	0.71
		Pump Intake (ft-bmp)	4.28	Purge Method	Low-Flow	Sample Method	Grab
		Well Volumes Purged	2.03				
Sample Time: Label	10:46	Volume Purged	1.44 gallons	Replicate/Code No.	--	Sampled by	Gary Schafer
Purge Start	10:03						
Purge End	10:53						

Time	Minutes Elapsed between Readings	Flow Rate (mL/min) [100-300 mL/min]	Depth to Water (ft) [± 0.3]	Total Gallons Purged	pH [± 0.1]	Cond. (mS/cm) [± 3%]	Turbidity (NTU) [± 10%*]	DO (mg/L) [± 10%]	Temp. (°C) [± 3%]	Redox (mV) [± 10mV]	Appearance	
											Color	Odor
10:05	0	135	2.90	0.00	7.61	0.77	9.91	2.04	3.1	124.1	Clear, Small Orange Particulates	No Odor
10:10	5	135	2.92	0.18	7.60	0.75	11.10	1.80	3.0	100.7	Clear, Small Orange Particulates	No Odor
10:15	5	135	2.92	0.36	7.60	0.76	8.84	1.65	3.1	85.8	Clear	No Odor
10:20	5	135	2.92	0.54	7.60	0.77	7.07	1.51	3.1	72.5	Clear	No Odor
10:25	5	135	2.92	0.72	7.60	0.77	5.40	1.43	3.1	63.6	Clear	No Odor
10:30	5	135	2.92	0.90	7.60	0.78	4.86	1.50	3.1	53.4	Clear	No Odor
10:35	5	135	2.92	1.08	7.60	0.79	4.37	1.31	3.1	45.3	Clear	No Odor
10:40	5	135	2.92	1.26	7.60	0.79	4.34	1.28	3.1	40.1	Clear	No Odor
10:45	5	135	2.92	1.44	7.60	0.79	3.76	1.25	3.1	35.3	Clear	No Odor
--	--	--	--	--	--	--	--	--	--	--	--	--
--	--	--	--	--	--	--	--	--	--	--	--	--
--	--	--	--	--	--	--	--	--	--	--	--	--
--	--	--	--	--	--	--	--	--	--	--	--	--
--	--	--	--	--	--	--	--	--	--	--	--	--
--	--	--	--	--	--	--	--	--	--	--	--	--
--	--	--	--	--	--	--	--	--	--	--	--	--
--	--	--	--	--	--	--	--	--	--	--	--	--
--	--	--	--	--	--	--	--	--	--	--	--	--
--	--	--	--	--	--	--	--	--	--	--	--	--

* **Turbidity** < 50 NTU and ±10% or within 1 NTU of a previous reading when <10 NTU

Constituents Sampled	Container	Number	Preservative
1,1-DCE, cis-1,2-DCE, trans-1,2-DCE, PCE, TCE, VC	40 mL Glass	3	HCL
1,4-dioxane	40 mL Glass	3	HCL

Comments

2 inches of ice over casing, chipped out before opening vault and J-plug

Well Casing Volumes

Gallons/Foot — *1" = 0.04* | *1.25" = 0.06* | *1.5" = 0.09* | *2" = 0.16* | *2.5" = 0.26* | *3" = 0.37* | *3.5" = 0.50* | *4" = 0.65* | *6" = 1.47*

Well Information

Well Location:	Capitol ROW	Well Locked at Arrival:	yes
Condition of Well:	Good	Well Locked at Departure:	n/a
Well Completion:	Flush mount	Lock Functioning:	yes

ARCADIS

SHALLOW LOW-FLOW GROUNDWATER SAMPLING FORM

Project No.	30080642.402.01	Well ID	MW-137S			Date	2-25-22
Project Name/Location		Ford LTP		Weather	21.0 degrees F and Mostly Cloudy. The wind is blowing NW at 10.3 mph.		
Measuring Pt. Description	Top of Casing	Screen Setting (ft-bmp)	2-7	Casing Diameter (in.)	2	Well Material	PVC
Static Water Level (ft-bmp)	1.80	Total Depth (ft-bmp)	7.02	Water Column (ft.)	5.22	Gallons in Well	0.85
		Pump Intake (ft-bmp)	3.30	Purge Method	Low-Flow	Sample Method	Grab
		Well Volumes Purged	0.92				
Sample Time: Label	13:40	Volume Purged	0.78 gallons	Replicate/Code No.	--	Sampled by	Dominic Harmon
Purge Start	13:03						
Purge End	13:45						

Time	Minutes Elapsed between Readings	Flow Rate (mL/min) [100-300 mL/min]	Depth to Water (ft) [± 0.3]	Total Gallons Purged	pH [± 0.1]	Cond. (mS/cm) [± 3%]	Turbidity (NTU) [± 10%*]	DO (mg/L) [± 10%]	Temp. (°C) [± 3%]	Redox (mV) [± 10mV]	Appearance	
											Color	Odor
13:05	0	100	1.80	0.00	7.16	1.18	25.30	0.62	4.4	22.3	Clear	No Odor
13:10	5	100	1.80	0.13	7.10	1.15	8.68	0.17	3.9	20.1	Clear	No Odor
13:15	5	100	1.80	0.26	7.08	1.13	4.66	0.11	3.7	16.0	Clear	No Odor
13:20	5	100	1.80	0.39	7.07	1.13	1.50	0.09	3.6	13.6	Clear	No Odor
13:25	5	100	1.80	0.52	7.07	1.11	2.87	0.11	3.4	11.8	Clear	No Odor
13:30	5	100	1.80	0.65	7.07	1.10	1.76	0.11	3.4	10.4	Clear	No Odor
13:35	5	100	1.81	0.78	7.07	1.09	0.87	0.09	3.4	9.8	Clear	No Odor
--	--	--	--	--	--	--	--	--	--	--	--	--
--	--	--	--	--	--	--	--	--	--	--	--	--
--	--	--	--	--	--	--	--	--	--	--	--	--
--	--	--	--	--	--	--	--	--	--	--	--	--
--	--	--	--	--	--	--	--	--	--	--	--	--
--	--	--	--	--	--	--	--	--	--	--	--	--
--	--	--	--	--	--	--	--	--	--	--	--	--
--	--	--	--	--	--	--	--	--	--	--	--	--
--	--	--	--	--	--	--	--	--	--	--	--	--
--	--	--	--	--	--	--	--	--	--	--	--	--
--	--	--	--	--	--	--	--	--	--	--	--	--
--	--	--	--	--	--	--	--	--	--	--	--	--

* **Turbidity** < 50 NTU and ±10% or within 1 NTU of a previous reading when <10 NTU

Constituents Sampled	Container	Number	Preservative
1,1-DCE, cis-1,2-DCE, trans-1,2-DCE, PCE, TCE, VC	40 mL Glass	3	HCL
1,4-dioxane	40 mL Glass	3	HCL

Comments

Vault full of water and ice, bailed standing water prior to opening J-plug

Well Casing Volumes

Gallons/Foot					
	1" = 0.04	*1.5" = 0.09*	*2.5" = 0.26*	*3.5" = 0.50*	*6" = 1.47*
	1.25" = 0.06	*2" = 0.16*	*3" = 0.37*	*4" = 0.65*	

Well Information

Well Location:	Brewster ROW	Well Locked at Arrival:	yes
Condition of Well:	Good	Well Locked at Departure:	n/a
Well Completion:	Flush mount	Lock Functioning:	yes

ARCADIS

SHALLOW LOW-FLOW GROUNDWATER SAMPLING FORM

Project No.	30080642.402.01	Well ID	MW-138S			Date	2-21-22
Project Name/Location		Ford LTP		Weather	39.9 degrees F and Mostly Cloudy. The wind is blowing E/NE at 5.8 mph.		
Measuring Pt. Description	Top of Casing	Screen Setting (ft-bmp)	2-7	Casing Diameter (in.)	2	Well Material	PVC
Static Water Level (ft-bmp)	0.85	Total Depth (ft-bmp)	5.95	Water Column (ft.)	5.10	Gallons in Well	0.83
		Pump Intake (ft-bmp)	2.35	Purge Method	Low-Flow	Sample Method	Grab
		Well Volumes Purged	1.10				
Sample Time: Label	13:10	Volume Purged	0.91 gallons	Replicate/Code No.	--	Sampled by	Dominic Harmon
Purge Start	12:26						
Purge End	13:15						

Time	Minutes Elapsed between Readings	Flow Rate (mL/min) [100-300 mL/min]	Depth to Water (ft) [± 0.3]	Total Gallons Purged	pH [± 0.1]	Cond. (mS/cm) [± 3%]	Turbidity (NTU) [± 10%*]	DO (mg/L) [± 10%]	Temp. (°C) [± 3%]	Redox (mV) [± 10mV]	Appearance	
											Color	Odor
12:30	0	100	0.85	0.00	7.19	1.69	116.00	1.97	4.9	54.8	Clear, Small Orange Particulates	No Odor
12:35	5	100	0.85	0.13	7.18	1.71	76.80	0.18	4.9	11.0	Clear, Small Orange Particulates	No Odor
12:40	5	100	0.85	0.26	7.20	1.68	49.00	0.10	4.8	-11.1	Clear, Small Orange Particulates	No Odor
12:45	5	100	0.85	0.39	7.20	1.65	31.60	0.08	4.7	-24.8	Clear, Small Orange Particulates	No Odor
12:50	5	100	0.85	0.52	7.20	1.64	17.40	0.06	4.9	-33.9	Clear	No Odor
12:55	5	100	0.85	0.65	7.20	1.62	11.20	0.03	4.9	-40.2	Clear	No Odor
13:00	5	100	0.86	0.78	7.20	1.61	11.60	0.00	4.8	-44.2	Clear	No Odor
13:05	5	100	0.86	0.91	7.20	1.61	10.90	0.06	4.8	-46.2	Clear	No Odor
--	--	--	--	--	--	--	--	--	--	--	--	--
--	--	--	--	--	--	--	--	--	--	--	--	--
--	--	--	--	--	--	--	--	--	--	--	--	--
--	--	--	--	--	--	--	--	--	--	--	--	--
--	--	--	--	--	--	--	--	--	--	--	--	--
--	--	--	--	--	--	--	--	--	--	--	--	--
--	--	--	--	--	--	--	--	--	--	--	--	--
--	--	--	--	--	--	--	--	--	--	--	--	--
--	--	--	--	--	--	--	--	--	--	--	--	--
--	--	--	--	--	--	--	--	--	--	--	--	--
--	--	--	--	--	--	--	--	--	--	--	--	--

* **Turbidity** < 50 NTU and ±10% or within 1 NTU of a previous reading when <10 NTU

Constituents Sampled	Container	Number	Preservative
1,1-DCE, cis-1,2-DCE, trans-1,2-DCE, PCE, TCE, VC	40 mL Glass	3	HCL
1,4-dioxane	40 mL Glass	3	HCL

Comments

Vault full of water upon arrival, bailed prior to opening J-plug

Well Casing Volumes

Gallons/Foot — *1" = 0.04* | *1.25" = 0.06* | *1.5" = 0.09* | *2" = 0.16* | *2.5" = 0.26* | *3" = 0.37* | *3.5" = 0.50* | *4" = 0.65* | *6" = 1.47*

Well Information

Well Location:	Beacon ROW	Well Locked at Arrival:	yes
Condition of Well:	Good	Well Locked at Departure:	n/a
Well Completion:	Flush mount	Lock Functioning:	yes

ARCADIS

SHALLOW LOW-FLOW GROUNDWATER SAMPLING FORM

Project No.	30080642.402.01	Well ID	MW-139S			Date	2-16-22
Project Name/Location		Ford LTP		Weather	46.0 degrees F and Cloudy.		
Measuring Pt. Description	Top of Casing	Screen Setting (ft-bmp)	2-7	Casing Diameter (in.)	2	Well Material	PVC
Static Water Level (ft-bmp)	2.81	Total Depth (ft-bmp)	6.91	Water Column (ft.)	4.10	Gallons in Well	0.67
		Pump Intake (ft-bmp)	4.31	Purge Method	Low-Flow	Sample Method	Grab
		Well Volumes Purged	1.75				
Sample Time: Label	11:30	Volume Purged	1.17 gallons	Replicate/Code No.	--	Sampled by	Dominic Harmon
Purge Start	10:37						
Purge End	11:40						

Time	Minutes Elapsed between Readings	Flow Rate (mL/min) [100-300 mL/min]	Depth to Water (ft) [± 0.3]	Total Gallons Purged	pH [± 0.1]	Cond. (mS/cm) [± 3%]	Turbidity (NTU) [± 10%*]	DO (mg/L) [± 10%]	Temp. (°C) [± 3%]	Redox (mV) [± 10mV]	Appearance	
											Color	Odor
10:40	0	100	2.81	0.00	7.10	1.78	223.00	0.68	7.6	43.6	Orange, Small Orange Particulates	No Odor
10:45	5	100	2.81	0.13	7.12	1.73	120.00	0.55	7.4	24.2	Orange, Small Orange Particulates	No Odor
10:50	5	100	2.81	0.26	7.12	1.65	49.80	0.43	7.4	15.8	Clear, Orange	No Odor
10:55	5	100	2.81	0.39	7.13	1.54	24.60	0.32	7.4	10.4	Clear	No Odor
11:00	5	100	2.81	0.52	7.13	1.45	30.90	0.26	7.4	9.0	Clear, Small Orange Particulates	No Odor
11:05	5	100	2.81	0.65	7.13	1.40	12.50	0.25	7.4	5.4	Clear	No Odor
11:10	5	100	2.81	0.78	7.13	1.38	4.32	0.20	7.4	3.8	Clear	No Odor
11:15	5	100	2.81	0.91	7.12	1.33	3.77	0.19	7.4	1.5	Clear	No Odor
11:20	5	100	2.82	1.04	7.14	1.31	3.62	0.17	7.5	-0.6	Clear	No Odor
11:25	5	100	2.82	1.17	7.14	1.30	3.42	0.17	7.5	-1.3	Clear	No Odor
--	--	--	--	--	--	--	--	--	--	--	--	--
--	--	--	--	--	--	--	--	--	--	--	--	--
--	--	--	--	--	--	--	--	--	--	--	--	--
--	--	--	--	--	--	--	--	--	--	--	--	--
--	--	--	--	--	--	--	--	--	--	--	--	--
--	--	--	--	--	--	--	--	--	--	--	--	--
--	--	--	--	--	--	--	--	--	--	--	--	--
--	--	--	--	--	--	--	--	--	--	--	--	--
--	--	--	--	--	--	--	--	--	--	--	--	--

* **Turbidity** < 50 NTU and ±10% or within 1 NTU of a previous reading when <10 NTU

Constituents Sampled	Container	Number	Preservative
1,1-DCE, cis-1,2-DCE, trans-1,2-DCE, PCE, TCE, VC	40 mL Glass	3	HCL
1,4-dioxane	40 mL Glass	3	HCL

Comments

None

Well Casing Volumes

Gallons/Foot — *1" = 0.04* | *1.25" = 0.06* | *1.5" = 0.09* | *2" = 0.16* | *2.5" = 0.26* | *3" = 0.37* | *3.5" = 0.50* | *4" = 0.65* | *6" = 1.47*

Well Information

Well Location:	Beacon ROW	Well Locked at Arrival:	yes
Condition of Well:	Good	Well Locked at Departure:	n/a
Well Completion:	Flush mount	Lock Functioning:	yes

ARCADIS

SHALLOW LOW-FLOW GROUNDWATER SAMPLING FORM

Project No.	30080642.402.01	Well ID	MW-140S			Date	2-22-22
Project Name/Location		Ford LTP		Weather	46.9 degrees F and Light Rain and Fog/Mist. The wind is blowing S at 11.4 mph.		
Measuring Pt. Description	Top of Casing	Screen Setting (ft-bmp)	2-7	Casing Diameter (in.)	2	Well Material	PVC
Static Water Level (ft-bmp)	2.75	Total Depth (ft-bmp)	6.45	Water Column (ft.)	3.70	Gallons in Well	0.60
		Pump Intake (ft-bmp)	4.25	Purge Method	Low-Flow	Sample Method	Grab
		Well Volumes Purged	1.95				
Sample Time: Label	13:55	Volume Purged	1.17 gallons	Replicate/Code No.	--	Sampled by	Dominic Harmon
Purge Start	13:03						
Purge End	14:00						

Time	Minutes Elapsed between Readings	Flow Rate (mL/min) [100-300 mL/min]	Depth to Water (ft) [± 0.3]	Total Gallons Purged	pH [± 0.1]	Cond. (mS/cm) [± 3%]	Turbidity (NTU) [± 10%*]	DO (mg/L) [± 10%]	Temp. (°C) [± 3%]	Redox (mV) [± 10mV]	Appearance	
											Color	Odor
13:05	0	100	2.75	0.00	8.00	0.43	35.90	11.20	6.6	-25.2	Clear, Orange	No Odor
13:10	5	100	2.75	0.13	7.72	0.39	25.70	8.57	5.7	-12.5	Clear, Orange	No Odor
13:15	5	100	2.75	0.26	7.63	0.31	22.50	8.88	5.5	-2.5	Clear	No Odor
13:20	5	100	2.75	0.39	7.59	0.27	24.10	9.18	5.4	7.5	Clear	No Odor
13:25	5	100	2.75	0.52	7.52	0.26	19.60	9.46	5.4	16.1	Clear	No Odor
13:30	5	100	2.75	0.65	7.49	0.25	20.30	9.62	5.4	20.7	Clear	No Odor
13:35	5	100	2.75	0.78	7.46	0.25	22.80	9.79	5.3	26.2	Clear	No Odor
13:40	5	100	2.76	0.91	7.42	0.25	20.80	9.78	4.8	32.1	Clear	No Odor
13:45	5	100	2.76	1.04	7.40	0.25	20.30	9.88	4.8	36.6	Clear	No Odor
13:50	5	100	2.76	1.17	7.39	0.26	20.20	9.73	4.8	40.2	Clear	No Odor
--	--	--	--	--	--	--	--	--	--	--	--	--
--	--	--	--	--	--	--	--	--	--	--	--	--
--	--	--	--	--	--	--	--	--	--	--	--	--
--	--	--	--	--	--	--	--	--	--	--	--	--
--	--	--	--	--	--	--	--	--	--	--	--	--
--	--	--	--	--	--	--	--	--	--	--	--	--
--	--	--	--	--	--	--	--	--	--	--	--	--
--	--	--	--	--	--	--	--	--	--	--	--	--
--	--	--	--	--	--	--	--	--	--	--	--	--
--	--	--	--	--	--	--	--	--	--	--	--	--

* **Turbidity** < 50 NTU and ±10% or within 1 NTU of a previous reading when <10 NTU

Constituents Sampled	Container	Number	Preservative
1,1-DCE, cis-1,2-DCE, trans-1,2-DCE, PCE, TCE, VC	40 mL Glass	3	HCL
1,4-dioxane	40 mL Glass	3	HCL

Comments

Vault full of water and ice , bailed out prior to opening J-plug

Well Casing Volumes

Gallons/Foot					
	1" = 0.04	*1.5" = 0.09*	*2.5" = 0.26*	*3.5" = 0.50*	*6" = 1.47*
	1.25" = 0.06	*2" = 0.16*	*3" = 0.37*	*4" = 0.65*	

Well Information

Well Location:	Boston Post ROW	Well Locked at Arrival:	yes
Condition of Well:	Good	Well Locked at Departure:	n/a
Well Completion:	Flush mount	Lock Functioning:	yes

ARCADIS

SHALLOW LOW-FLOW GROUNDWATER SAMPLING FORM

Project No.	30080642.402.01	Well ID	MW-141S			Date	2-22-22
Project Name/Location		Ford LTP		Weather	43.0 degrees F and Cloudy. The wind is blowing SE at 5.8 mph.		
Measuring Pt. Description	Top of Casing	Screen Setting (ft-bmp)	3-8	Casing Diameter (in.)	2	Well Material	PVC
Static Water Level (ft-bmp)	4.55	Total Depth (ft-bmp)	7.69	Water Column (ft.)	3.14	Gallons in Well	0.51
		Pump Intake (ft-bmp)	6.05	Purge Method	Low-Flow	Sample Method	Grab
		Well Volumes Purged	1.27				
Sample Time: Label	9:40	Volume Purged	0.65 gallons	Replicate/Code No.	--	Sampled by	Dominic Harmon
Purge Start	8:58						
Purge End	9:50						

Time	Minutes Elapsed between Readings	Flow Rate (mL/min) [100-300 mL/min]	Depth to Water (ft) [± 0.3]	Total Gallons Purged	pH [± 0.1]	Cond. (mS/cm) [± 3%]	Turbidity (NTU) [± 10%*]	DO (mg/L) [± 10%]	Temp. (°C) [± 3%]	Redox (mV) [± 10mV]	Appearance	
											Color	Odor
9:00	0	100	4.55	0.00	7.01	1.22	22.80	4.31	6.9	85.5	Clear	No Odor
9:05	5	100	4.55	0.13	7.01	1.17	16.10	4.36	6.6	76.5	Clear	No Odor
9:10	5	100	4.55	0.26	7.11	1.01	25.70	4.38	6.4	65.5	Clear, Small Black Particulates	No Odor
9:15	5	100	4.55	0.13	7.10	1.06	20.10	4.32	6.4	64.5	Clear, Small Black Particulates	No Odor
9:20	5	100	4.55	0.26	7.09	1.12	13.30	4.40	6.4	64.3	Clear, Small Black Particulates	No Odor
9:25	5	100	4.55	0.39	7.07	1.23	4.14	4.09	6.5	64.4	Clear	No Odor
9:30	5	100	4.55	0.52	7.07	1.26	2.92	4.10	6.5	63.0	Clear	No Odor
9:35	5	100	4.55	0.65	7.07	1.26	1.99	4.09	6.5	63.1	Clear	No Odor
--	--	--	--	--	--	--	--	--	--	--	--	--
--	--	--	--	--	--	--	--	--	--	--	--	--
--	--	--	--	--	--	--	--	--	--	--	--	--
--	--	--	--	--	--	--	--	--	--	--	--	--
--	--	--	--	--	--	--	--	--	--	--	--	--
--	--	--	--	--	--	--	--	--	--	--	--	--
--	--	--	--	--	--	--	--	--	--	--	--	--
--	--	--	--	--	--	--	--	--	--	--	--	--
--	--	--	--	--	--	--	--	--	--	--	--	--
--	--	--	--	--	--	--	--	--	--	--	--	--
--	--	--	--	--	--	--	--	--	--	--	--	--

* **Turbidity** < 50 NTU and ±10% or within 1 NTU of a previous reading when <10 NTU

Constituents Sampled	Container	Number	Preservative
1,1-DCE, cis-1,2-DCE, trans-1,2-DCE, PCE, TCE, VC	40 mL Glass	3	HCL
1,4-dioxane	40 mL Glass	3	HCL

Comments

None

Well Casing Volumes

Gallons/Foot					
1" = 0.04	*1.25" = 0.06*	*1.5" = 0.09*	*2" = 0.16*	*2.5" = 0.26*	*3" = 0.37*	*3.5" = 0.50*	*4" = 0.65*	*6" = 1.47*

Well Information

Well Location:	Boston Post ROW	Well Locked at Arrival:	yes
Condition of Well:	Good	Well Locked at Departure:	n/a
Well Completion:	Flush mount	Lock Functioning:	yes

ARCADIS

SHALLOW LOW-FLOW GROUNDWATER SAMPLING FORM

Project No.	30080642.402.01	Well ID	MW-142S			Date	2-9-22
Project Name/Location		Ford LTP		Weather	35.1 degrees F and Cloudy. The wind is blowing S/SW at 10.3 mph.		
Measuring Pt. Description	Top of Casing	Screen Setting (ft-bmp)	2.5-7.5	Casing Diameter (in.)	2	Well Material	PVC
Static Water Level (ft-bmp)	4.40	Total Depth (ft-bmp)	6.80	Water Column (ft.)	2.40	Gallons in Well	0.39
		Pump Intake (ft-bmp)	5.90	Purge Method	Low-Flow	Sample Method	Grab
		Well Volumes Purged	3.28				
Sample Time: Label	9:20	Volume Purged	1.28 gallons	Replicate/Code No.	--	Sampled by	Christian Garrido
Purge Start	8:38						
Purge End	9:24						

Time	Minutes Elapsed between Readings	Flow Rate (mL/min) [100-300 mL/min]	Depth to Water (ft) [± 0.3]	Total Gallons Purged	pH [± 0.1]	Cond. (mS/cm) [± 3%]	Turbidity (NTU) [± 10%*]	DO (mg/L) [± 10%]	Temp. (°C) [± 3%]	Redox (mV) [± 10mV]	Appearance	
											Color	Odor
8:40	0	120	4.40	0.00	6.46	1.08	28.80	5.02	5.6	71.0	Clear, Small Orange Particulates	Slight Odor
8:45	5	120	4.40	0.16	6.44	1.09	22.70	4.20	5.5	70.6	Clear, Small Orange Particulates	Slight Odor
8:50	5	120	4.80	0.32	6.42	1.09	0.72	3.79	5.4	69.7	Clear, Small Orange Particulates	Faint Odor
8:55	5	120	4.80	0.48	6.41	1.09	0.02	3.74	5.4	69.1	Clear, Small Orange Particulates	Faint Odor
9:00	5	120	4.80	0.64	6.38	1.11	0.02	3.22	5.4	58.8	Clear	Faint Odor
9:05	5	120	4.50	0.80	6.38	1.10	0.02	3.30	5.4	47.9	Clear	Faint Odor
9:10	5	120	4.50	0.96	6.40	1.12	0.02	2.72	5.5	40.9	Clear	Faint Odor
9:15	5	120	4.50	1.12	6.40	1.11	0.02	2.77	5.5	39.9	Clear	No Odor
9:20	5	120	4.50	1.28	6.40	1.12	0.02	2.76	5.5	37.1	Clear	Faint Odor
--	--	--	--	--	--	--	--	--	--	--	--	--
--	--	--	--	--	--	--	--	--	--	--	--	--
--	--	--	--	--	--	--	--	--	--	--	--	--
--	--	--	--	--	--	--	--	--	--	--	--	--
--	--	--	--	--	--	--	--	--	--	--	--	--
--	--	--	--	--	--	--	--	--	--	--	--	--
--	--	--	--	--	--	--	--	--	--	--	--	--
--	--	--	--	--	--	--	--	--	--	--	--	--
--	--	--	--	--	--	--	--	--	--	--	--	--
--	--	--	--	--	--	--	--	--	--	--	--	--
--	--	--	--	--	--	--	--	--	--	--	--	--

* **Turbidity** < 50 NTU and ±10% or within 1 NTU of a previous reading when <10 NTU

Constituents Sampled	Container	Number	Preservative
1,1-DCE, cis-1,2-DCE, trans-1,2-DCE, PCE, TCE, VC	40 mL Glass	3	HCL
1,4-dioxane	40 mL Glass	3	HCL

Comments

None

Well Casing Volumes

Gallons/Foot — *1" = 0.04* | *1.25" = 0.06* | *1.5" = 0.09* | *2" = 0.16* | *2.5" = 0.26* | *3" = 0.37* | *3.5" = 0.50* | *4" = 0.65* | *6" = 1.47*

Well Information

Well Location:	Rosati ROW	Well Locked at Arrival:	yes
Condition of Well:	Good	Well Locked at Departure:	n/a
Well Completion:	Flush mount	Lock Functioning:	yes

ARCADIS

SHALLOW LOW-FLOW GROUNDWATER SAMPLING FORM

Project No.	30080642.402.01	Well ID	MW-192S			Date	2-18-22
Project Name/Location	Ford LTP			Weather	17.1 degrees F and Partly Cloudy. The wind is blowing W/NW at 4.7 mph.		
Measuring Pt. Description	Top of Casing	Screen Setting (ft-bmp)	2.5-7.5	Casing Diameter (in.)	2	Well Material	PVC
Static Water Level (ft-bmp)	1.63	Total Depth (ft-bmp)	7.65	Water Column (ft.)	6.02	Gallons in Well	0.98
		Pump Intake (ft-bmp)	3.13	Purge Method	Low-Flow	Sample Method	Grab
		Well Volumes Purged	1.59				
Sample Time: Label	12:07	Volume Purged	1.56 gallons	Replicate/Code No.	MW-192S-MS_021822, MW-192S-MSD_021822	Sampled by	Dominic Harmon
Purge Start	10:58						
Purge End	12:14						

Time	Minutes Elapsed between Readings	Flow Rate (mL/min) [100-300 mL/min]	Depth to Water (ft) [± 0.3]	Total Gallons Purged	pH [± 0.1]	Cond. (mS/cm) [± 3%]	Turbidity (NTU) [± 10%*]	DO (mg/L) [± 10%]	Temp. (°C) [± 3%]	Redox (mV) [± 10mV]	Appearance	
											Color	Odor
11:00	0	100	1.63	0.00	7.33	0.59	121.00	6.06	2.5	75.3	Cloudy, Orange	No Odor
11:05	5	100	1.63	0.13	7.32	0.61	89.10	4.25	2.3	70.0	Cloudy, Orange	No Odor
11:10	5	100	1.63	0.26	7.34	0.54	82.70	5.63	0.9	63.1	Cloudy, Orange	No Odor
11:15	5	100	1.63	0.39	7.35	0.54	63.40	5.21	1.1	61.9	Clear, Cloudy, Orange	No Odor
11:20	5	100	1.63	0.52	7.33	0.68	56.40	3.09	2.0	55.0	Clear, Orange	No Odor
11:25	5	100	1.63	0.65	7.33	0.72	54.60	2.61	1.9	51.0	Clear	No Odor
11:30	5	100	1.63	0.78	7.33	0.81	47.60	2.09	1.8	47.4	Clear	No Odor
11:35	5	100	1.63	0.91	7.34	0.89	39.80	1.75	2.0	44.0	Clear	No Odor
11:40	5	100	1.63	1.04	7.36	0.94	31.40	1.51	1.9	43.0	Clear	No Odor
11:45	5	100	1.63	1.17	7.36	0.98	21.00	1.30	2.0	42.3	Clear	No Odor
11:50	5	100	1.63	1.30	7.38	1.01	12.50	1.15	1.9	41.5	Clear	No Odor
11:55	5	100	1.63	1.43	7.39	1.03	9.29	1.09	1.9	41.2	Clear	No Odor
12:00	5	100	1.64	1.56	7.40	1.05	6.83	1.05	1.8	40.0	Clear	No Odor
--	--	--	--	--	--	--	--	--	--	--	--	--
--	--	--	--	--	--	--	--	--	--	--	--	--
--	--	--	--	--	--	--	--	--	--	--	--	--
--	--	--	--	--	--	--	--	--	--	--	--	--
--	--	--	--	--	--	--	--	--	--	--	--	--
--	--	--	--	--	--	--	--	--	--	--	--	--
--	--	--	--	--	--	--	--	--	--	--	--	--

* **Turbidity** < 50 NTU and ±10% or within 1 NTU of a previous reading when <10 NTU

Constituents Sampled	Container	Number	Preservative
1,1-DCE, cis-1,2-DCE, trans-1,2-DCE, PCE, TCE, VC	40 mL Glass	9	HCL
1,4-dioxane	40 mL Glass	9	HCL

Comments

None

Well Casing Volumes

Gallons/Foot — *1" = 0.04* | *1.25" = 0.06* | *1.5" = 0.09* | *2" = 0.16* | *2.5" = 0.26* | *3" = 0.37* | *3.5" = 0.50* | *4" = 0.65* | *6" = 1.47*

Well Information

Well Location:	Beacon ROW	Well Locked at Arrival:	yes
Condition of Well:	Good	Well Locked at Departure:	n/a
Well Completion:	Flush mount	Lock Functioning:	yes

APPENDIX D

Transducer Data

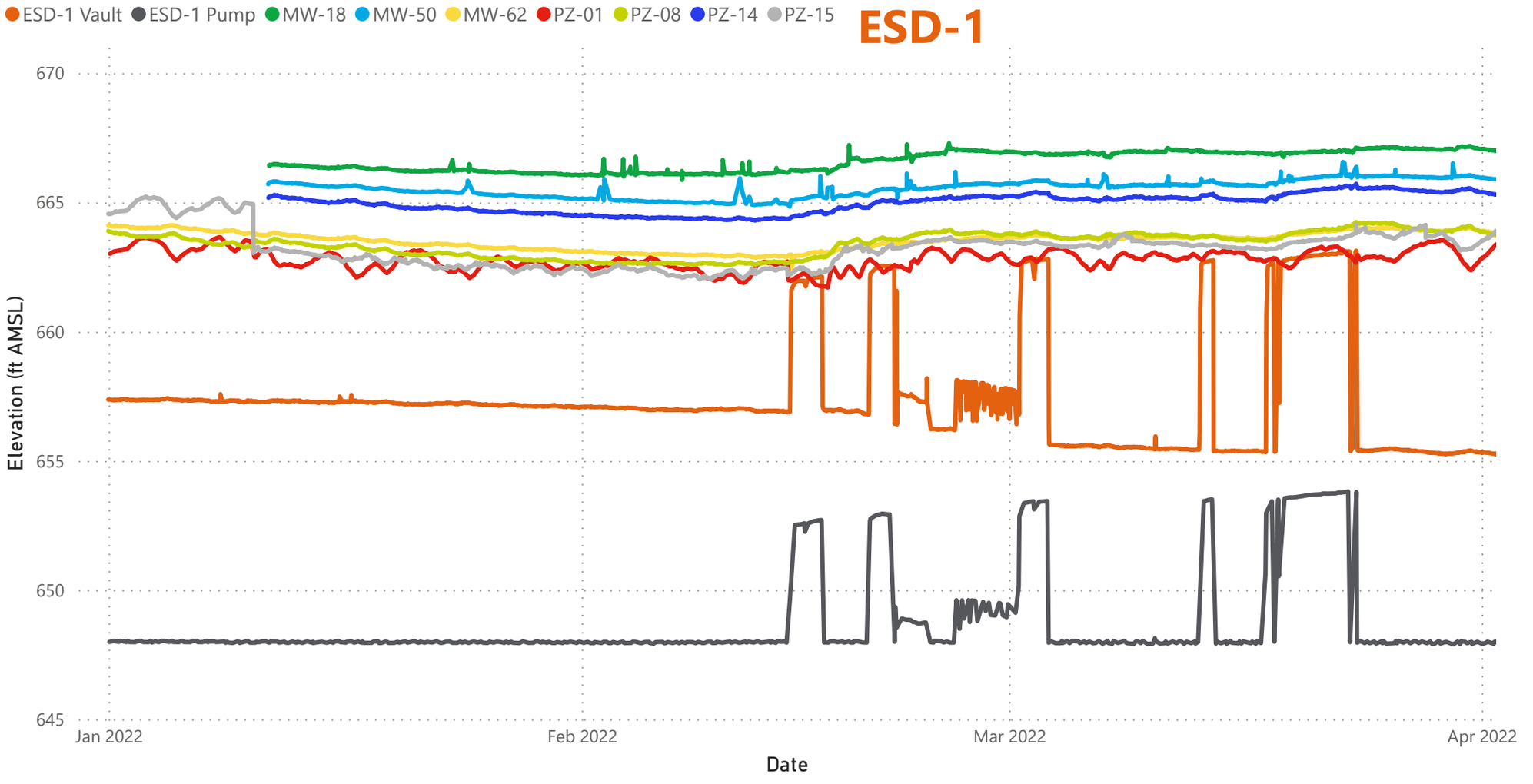

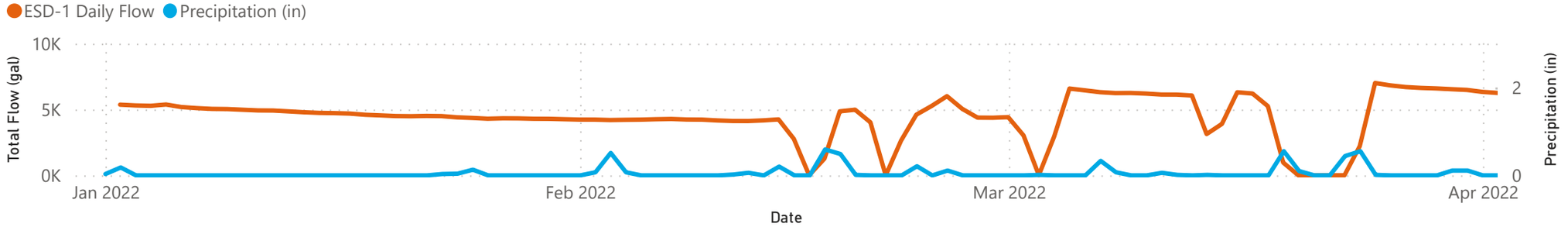

Transducer Download Date

Monday, January 10, 2022
Tuesday, January 11, 2022

Transducers in MW-18, MW-50, and PZ-14 were replaced on January 11, 2022.

This document is a DRAFT document that has not received approval from EGLE. This document was prepared pursuant to a court Consent Decree. The opinions, findings, and conclusions expressed are those of the authors and not those of EGLE.

PN:30080642

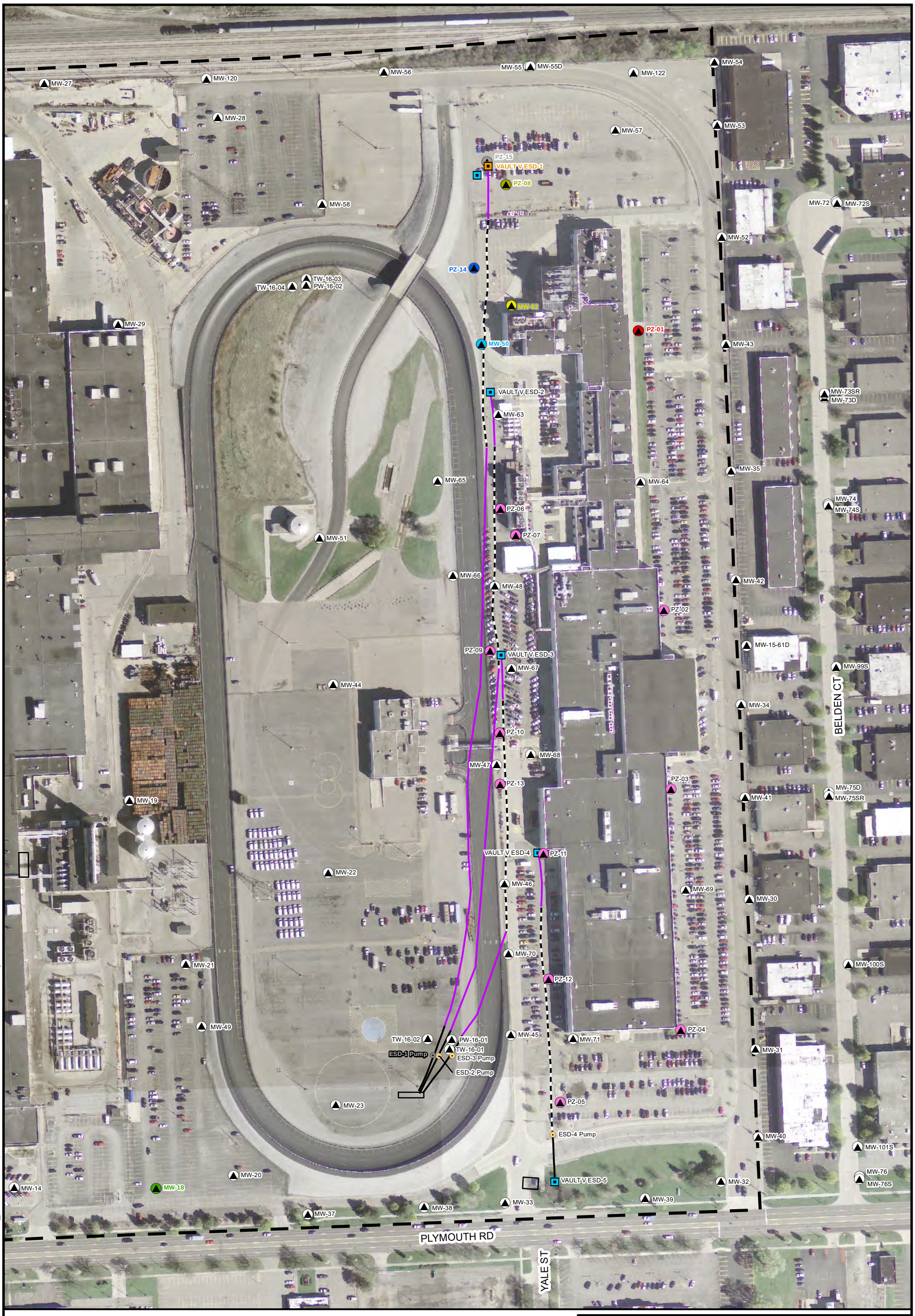

LEGEND

- MONITORING WELL
- PIEZOMETER
- ESD PUMP
- VAULT
- WELL BLANK CASING (4-INCH SDR-11 HDPE)
- WELL BLANK CASING (6-INCH SDR-11 HDPE)
- WELL SCREEN (4-INCH SDR-11 HDPE, CUSTOM SLOTTED)
- FORD PROPERTY BOUNDARY

NOTES:

1. SYMBOLOGY COLOR-CODING CORRESPONDS TO ASSOCIATED TRANSDUCER DATA. REFER TO ATTACHED GRAPH.

0 100 200

SCALE IN FEET
1 inch = 200 feet

FORD MOTOR COMPANY
LIVONIA TRANSMISSION PLANT
LIVONIA, MICHIGAN

PERFORMANCE MONITORING WELLS - ESD-1

ARCADIS

Appendix D

CITY: Novi DIV: ENV DB: MG PIC: R. ELLIS PM: K. HINSKEY PROJECT NUMBER: 30080642 COORDINATE SYSTEM: NAD 1983 StatePlane Michigan South FIPS 2113 Feet
T:_ENV\NoviBrighton_MI\Ford\Livonia\GIS\docs\2020-03\ESD1_TransducerMap.mxd PLOTTED: 7/15/2020 3:40:54 PM BY: tjscott

ESD-2

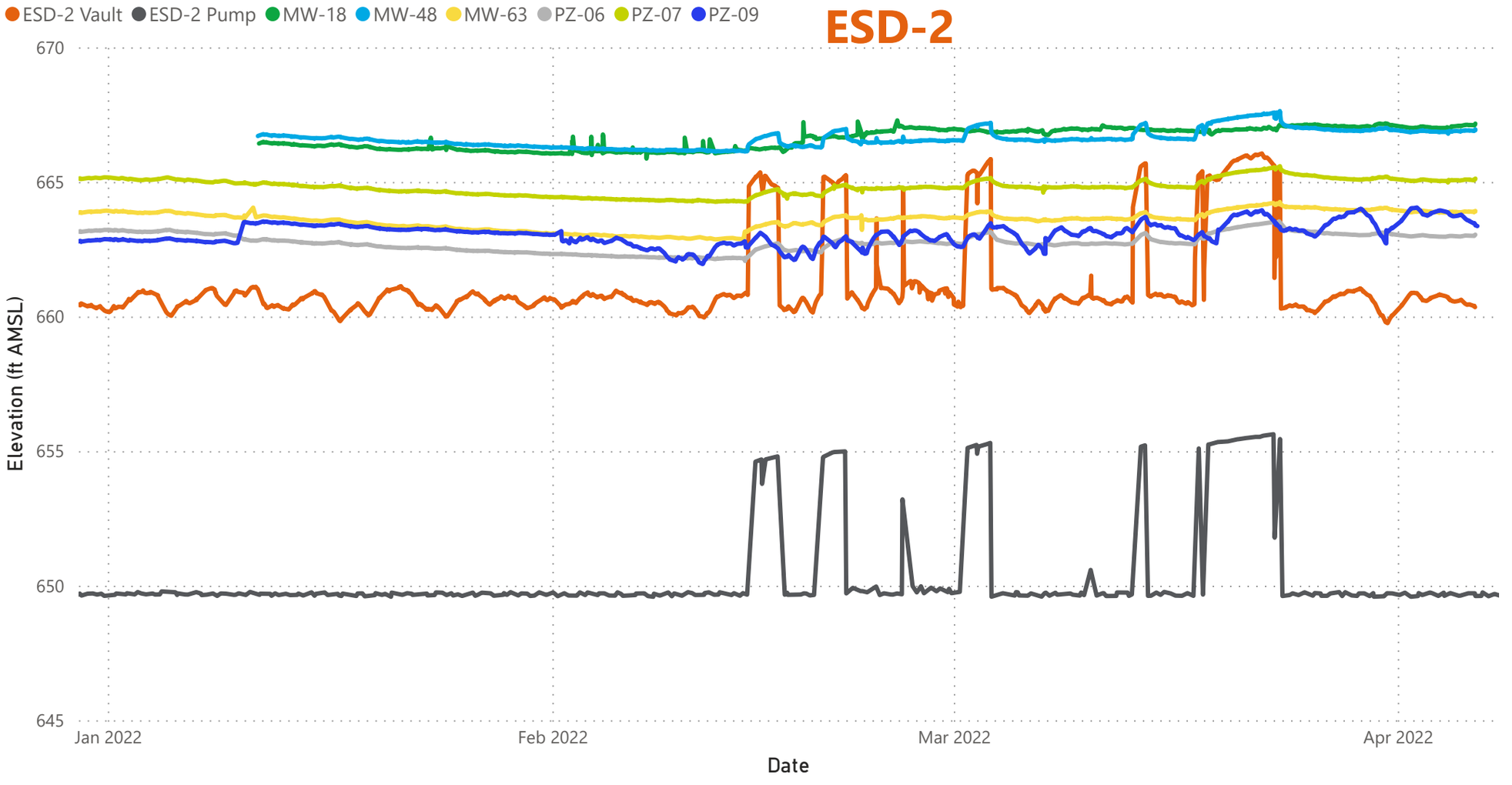

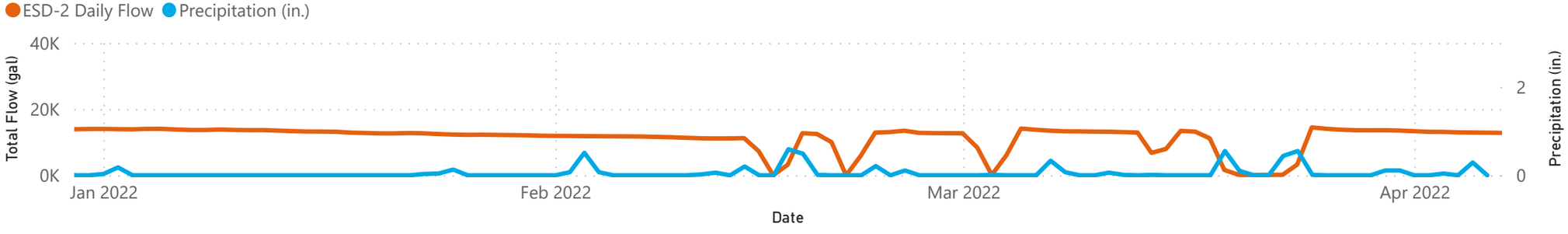

Transducer Download Date

Monday, January 10, 2022
Tuesday, January 11, 2022

Transducers in MW-18 and MW-48 were replaced on January 11, 2022.

This document is a DRAFT document that has not received approval from EGLE. This document was prepared pursuant to a court Consent Decree. The opinions, findings, and conclusions expressed are those of the authors and not those of EGLE.

PN:30080642

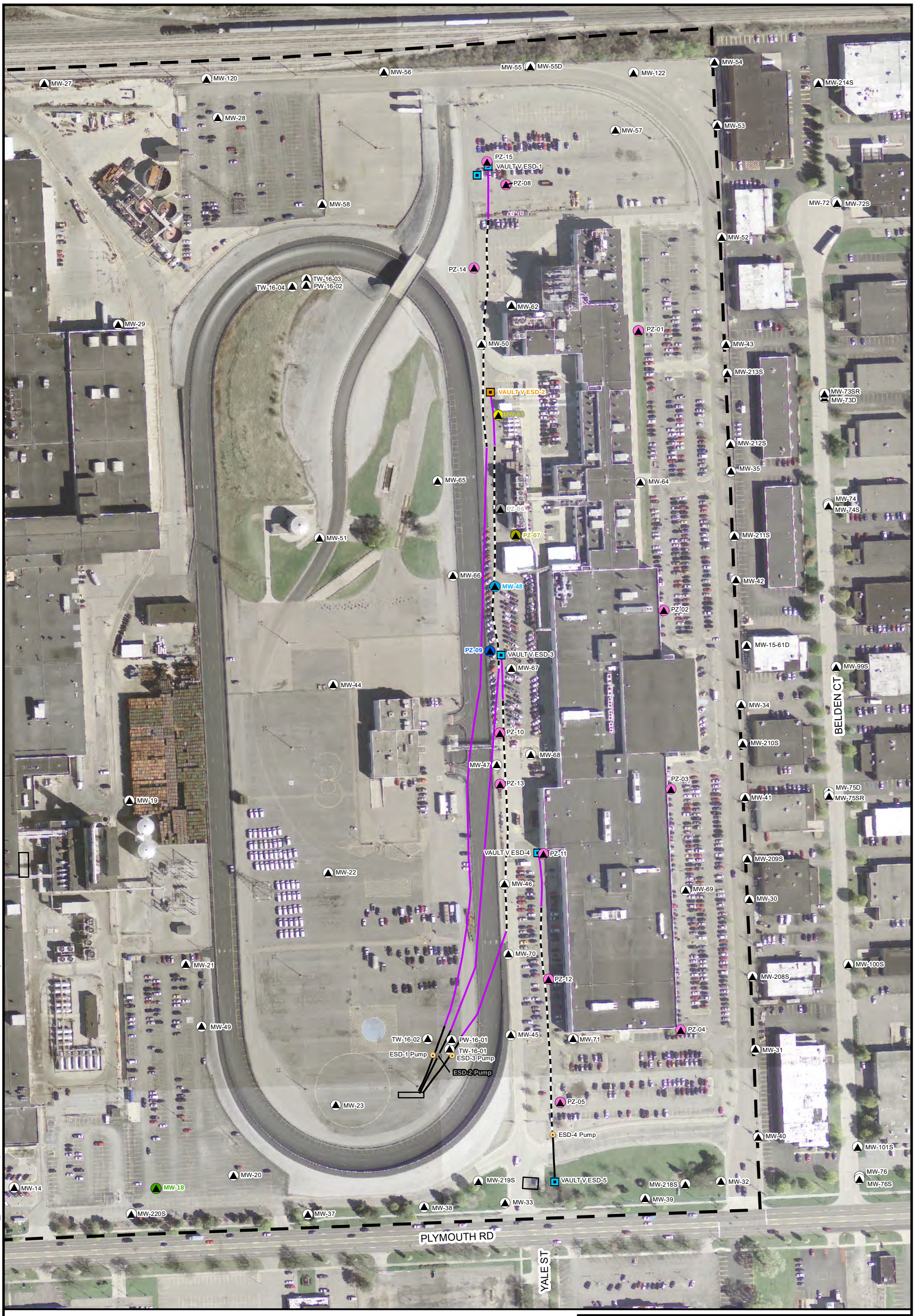

CITY: Novi DIV: ENV DB: MG PIC: R. ELLIS PM: K. HINSKEY PROJECT NUMBER: 30080642 COORDINATE SYSTEM: NAD 1983 StatePlane Michigan South FIPS 2113 Feet
T:_ENV\NoviBrighton_MI\Ford\Livonia\GIS\docs\2020-03\ESD2_TransducerMap.mxd PLOTTED: 7/15/2020 3:50:28 PM BY: tjscott

LEGEND

- MONITORING WELL
- PIEZOMETER
- ESD PUMP
- VAULT
- WELL BLANK CASING (4-INCH SDR-11 HDPE)
- WELL BLANK CASING (6-INCH SDR-11 HDPE)
- WELL SCREEN (4-INCH SDR-11 HDPE, CUSTOM SLOTTED)
- FORD PROPERTY BOUNDARY

NOTES:

1. SYMBOLOGY COLOR-CODING CORRESPONDS TO ASSOCIATED TRANSDUCER DATA. REFER TO ATTACHED GRAPH.

0 100 200

SCALE IN FEET
1 inch = 200 feet

FORD MOTOR COMPANY
LIVONIA TRANSMISSION PLANT
LIVONIA, MICHIGAN

PERFORMANCE MONITORING WELLS - ESD-2

ARCADIS

Appendix D

ESD-3

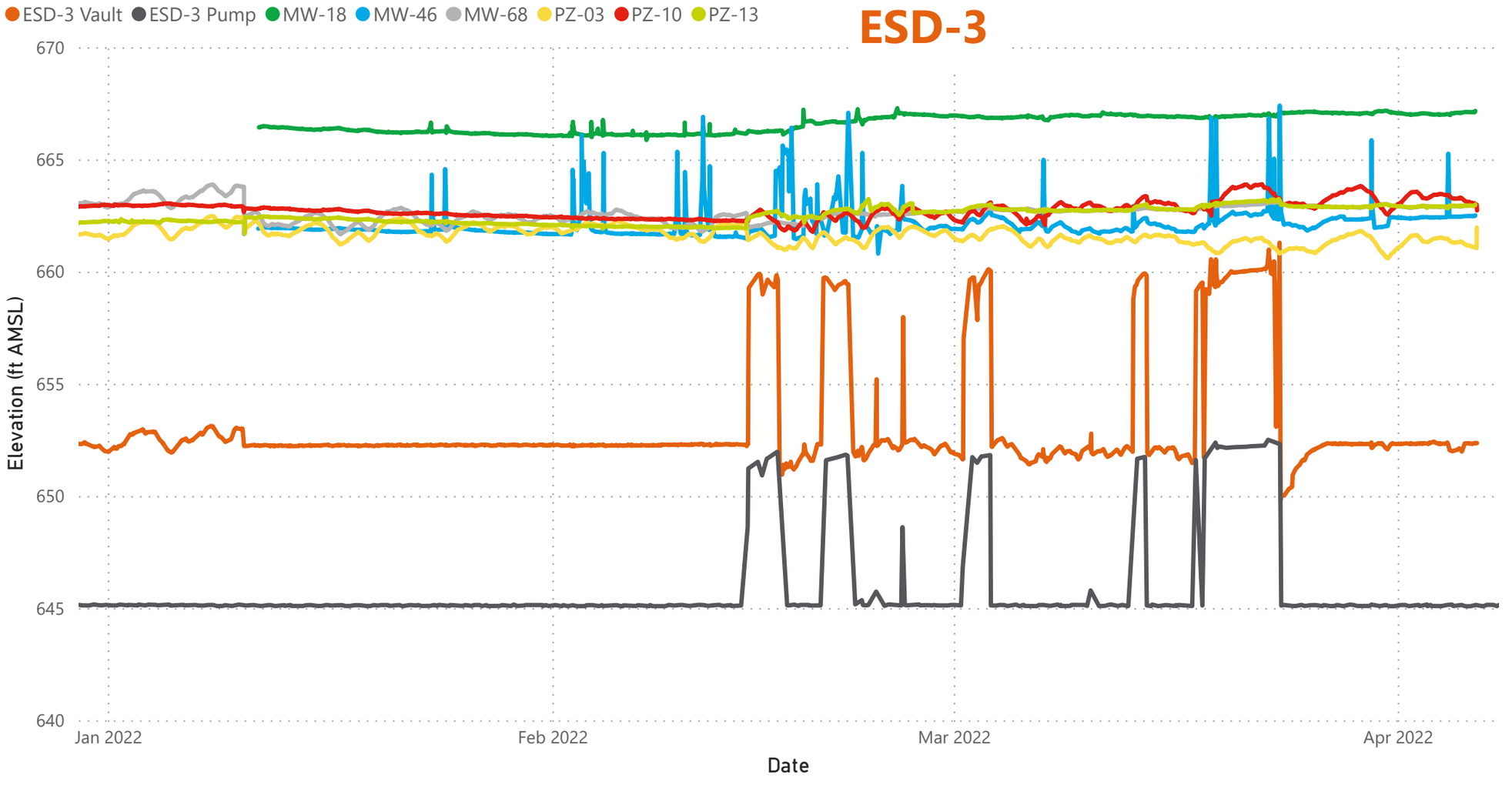

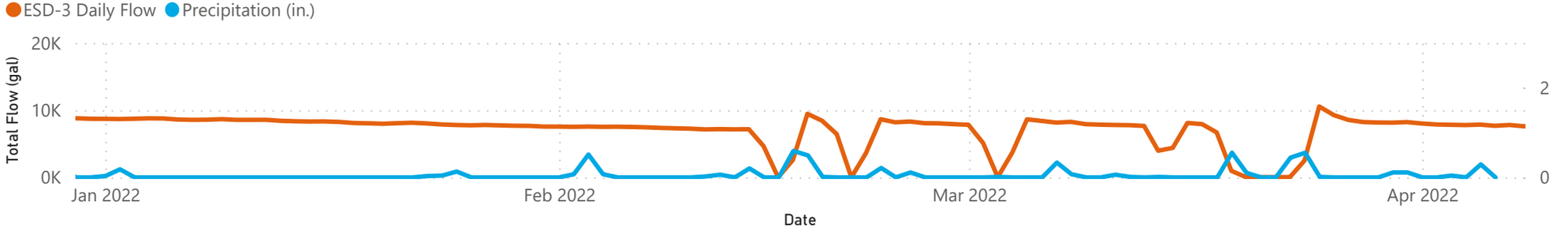

Transducer Download Date

Monday, January 10, 2022
Tuesday, January 11, 2022

Transducers in MW-18 and MW-46were replaced on January 11, 2022.

This document is a DRAFT document that has not received approval from EGLE. This document was prepared pursuant to a court Consent Decree. The opinions, findings, and conclusions expressed are those of the authors and not those of EGLE.

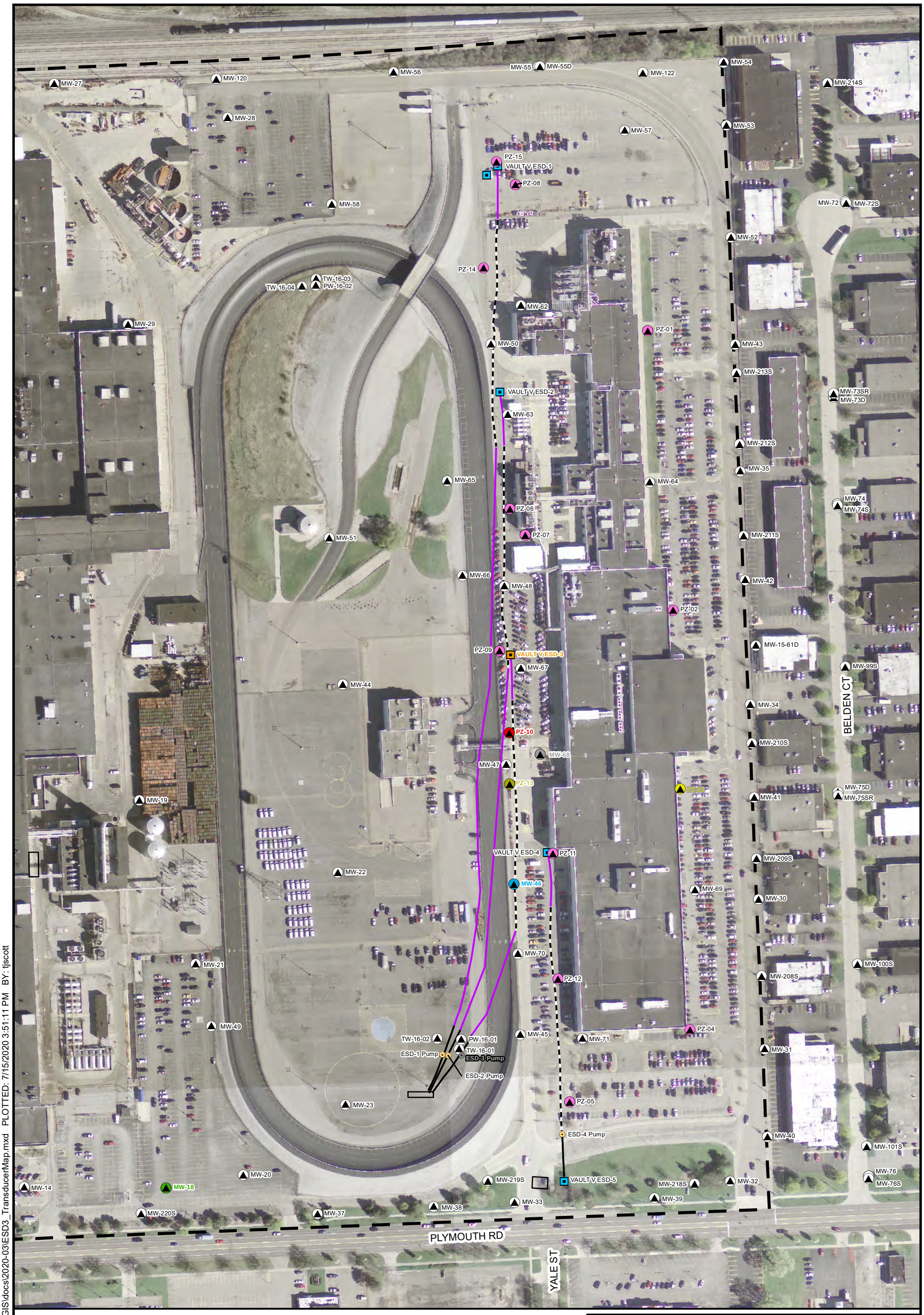

CITY: Novi DIV: ENV DB: MG PIC: R. ELLIS PM: K. HINSKEY PROJECT NUMBER: 30080642 COORDINATE SYSTEM: NAD 1983 StatePlane Michigan South FIPS 2113 Feet
T:_ENV\NoviBrighton_MI\Ford\Livonia\GIS\docs\2020-03\ESD3_TransducerMap.mxd PLOTTED: 7/15/2020 3:51:11 PM BY: tjscott

LEGEND

- MONITORING WELL
- PIEZOMETER
- ESD PUMP
- VAULT
- WELL BLANK CASING (4-INCH SDR-11 HDPE)
- WELL BLANK CASING (6-INCH SDR-11 HDPE)
- WELL SCREEN (4-INCH SDR-11 HDPE, CUSTOM SLOTTED)
- FORD PROPERTY BOUNDARY

NOTES:

1. SYMBOLOGY COLOR-CODING CORRESPONDS TO ASSOCIATED TRANSDUCER DATA. REFER TO ATTACHED GRAPH.

N

0 100 200

SCALE IN FEET
1 inch = 200 feet

FORD MOTOR COMPANY
LIVONIA TRANSMISSION PLANT
LIVONIA, MICHIGAN

PERFORMANCE MONITORING WELLS - ESD-3

ARCADIS

Appendix D

ESD-4

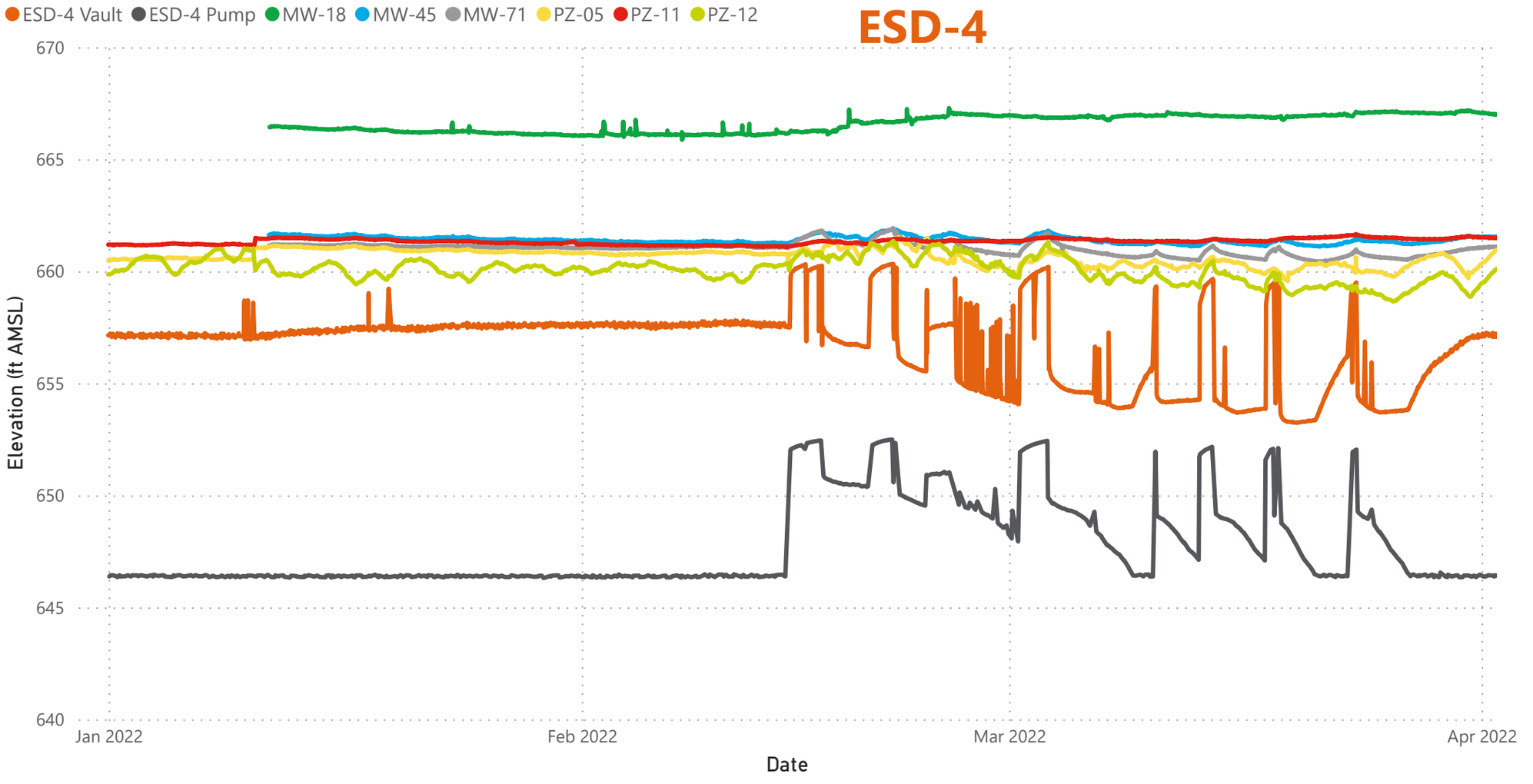

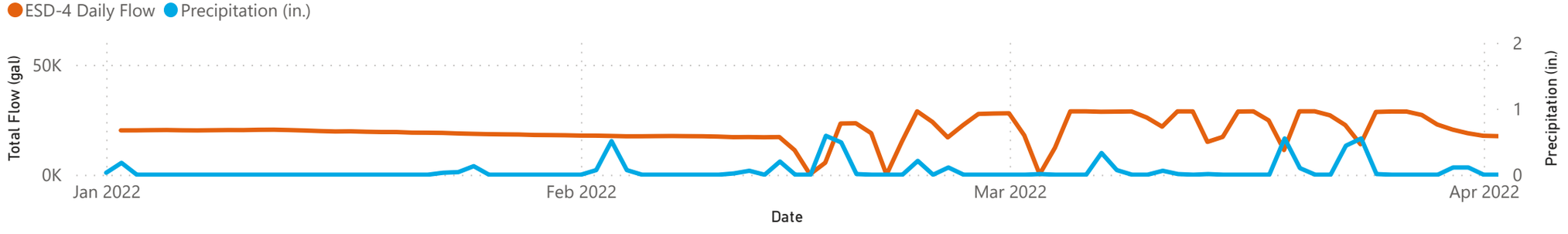

Transducer Download Date

Monday, January 10, 2022
Tuesday, January 11, 2022

Transducers in MW-18, MW-45, and MW-71 were replaced on January 11, 2022.

This document is a DRAFT document that has not received approval from EGLE. This document was prepared pursuant to a court Consent Decree. The opinions, findings, and conclusions expressed are those of the authors and not those of EGLE.

PN:30080642

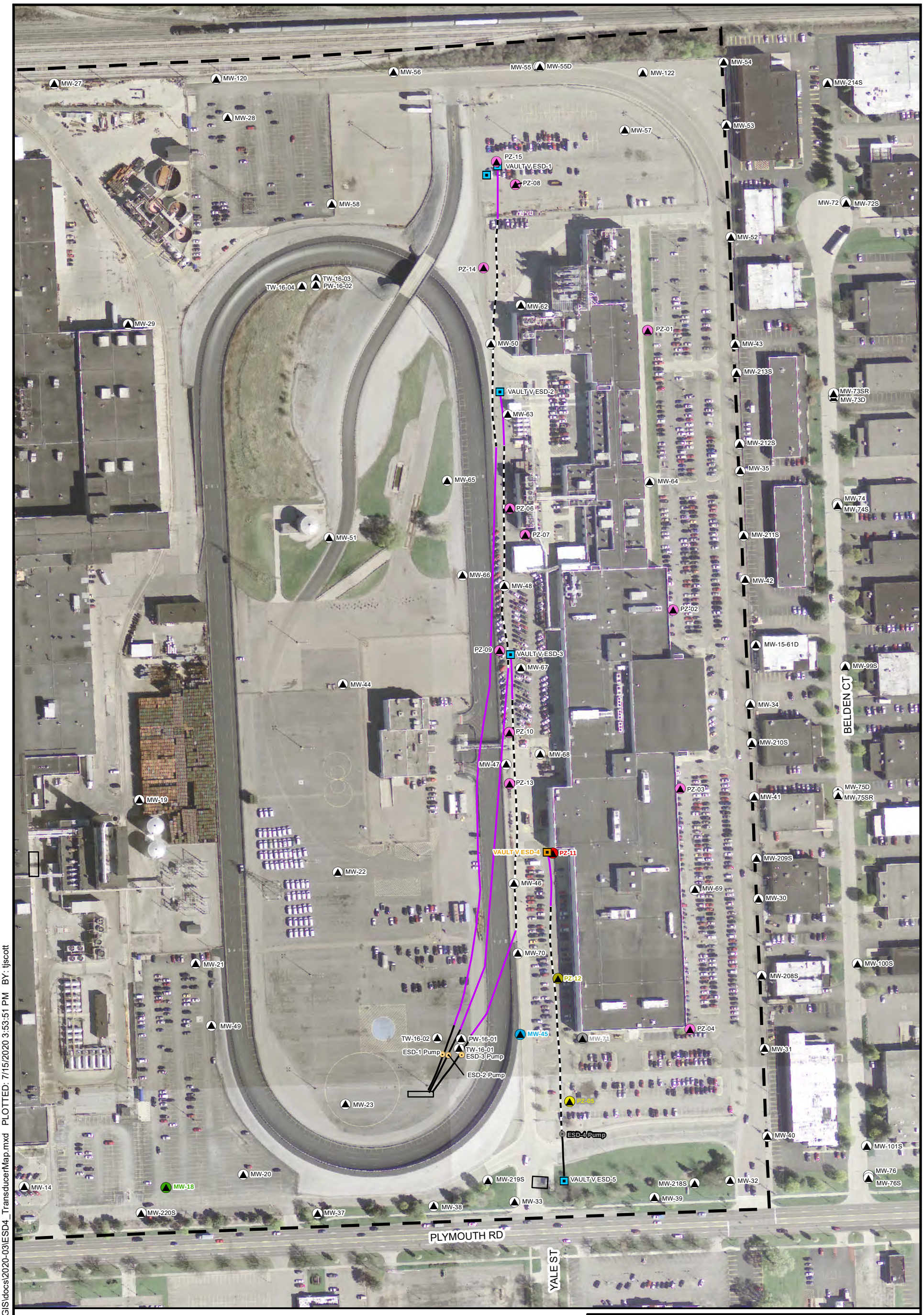

CITY: Novi DIV: ENV DB: MG PIC: R. ELLIS PM: K. HINSKEY PROJECT NUMBER: 30080642 COORDINATE SYSTEM: NAD 1983 StatePlane Michigan South FIPS 2113 Feet
T:_ENV\NoviBrighton_MI\Ford\Livonia\GIS\docs\2020-03\ESD4_TransducerMap.mxd PLOTTED: 7/15/2020 3:53:51 PM BY: tjscott

LEGEND

- MONITORING WELL
- PIEZOMETER
- ESD PUMP
- VAULT
- WELL BLANK CASING (4-INCH SDR-11 HDPE)
- WELL BLANK CASING (6-INCH SDR-11 HDPE)
- WELL SCREEN (4-INCH SDR-11 HDPE, CUSTOM SLOTTED)
- FORD PROPERTY BOUNDARY

NOTES:

1. SYMBOLOGY COLOR-CODING CORRESPONDS TO ASSOCIATED TRANSDUCER DATA. REFER TO ATTACHED GRAPH.

0 100 200

SCALE IN FEET
1 inch = 200 feet

FORD MOTOR COMPANY
LIVONIA TRANSMISSION PLANT
LIVONIA, MICHIGAN

PERFORMANCE MONITORING WELLS - ESD-4

ARCADIS

Appendix D

APPENDIX E

Stability Analysis

TREND ANALYSIS METHODOLOGY

A statistical analysis of concentration trends was performed using historical groundwater monitoring data. Mann-Kendall trend analysis was performed on datasets that met the following criteria:

1. Less than 50 percent (%) of results were non-detect.
2. Exceedances of the Michigan Department of Environment, Great Lakes, and Energy (EGLE) Non-Residential Drinking Water Criteria (EGLE 2018) were observed during at least two of the last three sampling events, or during the most recent sampling event.

The Mann-Kendall trend test is a nonparametric test that determines trend based on ranked data. As such, it is relatively insensitive to small datasets, outlier values, and nondetect concentrations, and does not require the data to fit a specific model. The basic Mann-Kendall trend test is performed by listing the concentrations of the constituent of interest in temporal order and computing the differences between a given measurement and earlier measurements (Gilbert 1987; USEPA 2009). Based on USEPA guidance, nondetect values are set to one value less than that of any detections (USEPA 2009).

The Mann-Kendall test statistic (sum of trend [S]) is the difference between the number of strictly positive differences and the number of strictly negative differences. If S is positive, an increasing trend is indicated; if S is negative, a decreasing trend is indicated; and if S is near zero, no trend is apparent. Trends with positive or negative S-statistics were accepted as statistically significant for probability values (p-values) less than or equal to 0.1 (90% confidence level). The coefficient of variation (CV) is a quantitative measure that can be used to evaluate if concentrations are stable in cases where a statistically significant trend is not apparent. CV values near or greater than 1 indicate variability in concentrations through time or suggest an underlying trend that is not statistically significant. Lower CV values indicate that concentrations are stable through time. Where no significant trend was found, the trend determination presented was based on the sign and magnitude of the S-statistic, the CV value, and qualitative assessment of concentrations through time.

REFERENCES

EGLE. 2018. Part 201 Groundwater: Residential and Nonresidential Part 201 Generic Cleanup Criteria and Screening Levels. Michigan Department of Environment, Great Lakes, and Energy. June.

Gilbert, R.O. 1987. Statistical Methods for Environmental Pollution Monitoring. John Wiley and Sons, Inc. New York.

USEPA. 2009. Statistical Analysis of Groundwater Monitoring Data at RCRA Facilities. Office of Resource Conservation and Recovery. Unified Guidance. EPA 530-R-09-007.

Appendix E: Summary Statistics and Mann-Kendall Results
Ford Motor Company, Livonia Transmission Plant
Livonia, Michigan

Monitoring Well	Constituent	Start Date	End Date	Minimum Concentration	Maximum Concentration	Most Recent Concentration	n	% detections	CV	S-Statistic	p-value	Trend Determination
Upgradient from HCS (south)												
MW-02	TCE	5/12/2016	2/17/2022	3.4 J	< 250	< 100	21	24	NA	NA	NA	NA
MW-02	Total DCE	5/12/2016	2/17/2022	550	5,080	5,080	21	100	0.4	135	< 0.01	Statistically Significant Increasing
MW-02	VC	5/12/2016	2/17/2022	140	280	270	21	100	0.2	53	0.06	Statistically Significant Increasing
MW-05	TCE	5/13/2016	2/18/2022	0.18 J	< 1.0	< 1.0	20	15	NA	NA	NA	NA
MW-05	Total DCE	5/13/2016	2/18/2022	0.39 J	< 1.0	< 1.0	20	15	NA	NA	NA	NA
MW-05	VC	5/13/2016	2/18/2022	< 1.0	< 1.0	< 1.0	20	0	NA	NA	NA	NA
MW-09	TCE	5/12/2016	3/4/2022	< 1.0	< 1.0	< 1.0	19	0	NA	NA	NA	NA
MW-09	Total DCE	5/12/2016	3/4/2022	0.29 J	< 1.0	< 1.0	19	5	NA	NA	NA	NA
MW-09	VC	5/12/2016	3/4/2022	0.20 J	7.6	< 1.0	19	95	0.8	-46	0.04	Statistically Significant Decreasing
MW-10	TCE	5/13/2016	2/17/2022	< 10	< 330	< 100	21	10	NA	NA	NA	NA
MW-10	Total DCE	5/13/2016	2/17/2022	6.4 J	< 330	< 100	21	10	NA	NA	NA	NA
MW-10	VC	5/13/2016	2/17/2022	1,200	5,500	5,500	21	100	0.4	135	< 0.01	Statistically Significant Increasing
MW-22	TCE	5/10/2016	2/16/2022	0.25 J	< 200	< 100	21	5	NA	NA	NA	NA
MW-22	Total DCE	5/10/2016	2/16/2022	25	394	< 100	21	95	0.6	NA	NA	Less than screening criteria
MW-22	VC	5/10/2016	2/16/2022	830	2,600	1,500	21	100	0.3	-44	0.10	Potentially Decreasing
MW-23	TCE	5/10/2016	3/4/2022	1,000	25,000	5,400	19	100	0.9	-20	0.25	Variable
MW-23	Total DCE	5/10/2016	3/4/2022	2,580	82,100	29,910	19	100	0.7	-9	0.39	Variable
MW-23	VC	5/10/2016	3/4/2022	77 J	2,400	< 1,000	19	79	0.8	-66	0.01	Statistically Significant Decreasing
MW-46	TCE	5/12/2016	2/23/2022	< 1.0	< 5.0	< 1.0	21	0	NA	NA	NA	NA
MW-46	Total DCE	5/12/2016	2/23/2022	< 1.0	26	< 1.0	21	95	0.8	NA	NA	Less than screening criteria
MW-46	VC	5/12/2016	2/23/2022	< 1.0	150	< 1.0	21	95	0.8	-96	< 0.01	Statistically Significant Decreasing
MW-49	TCE	5/12/2016	2/7/2022	< 50	< 2,500	< 1,000	20	0	NA	NA	NA	NA
MW-49	Total DCE	5/12/2016	2/7/2022	13,000	58,000	58,000	20	100	0.5	66	0.02	Statistically Significant Increasing
MW-49	VC	5/12/2016	2/7/2022	3,700	15,000	9,500	20	100	0.3	27	0.20	Stable
TW-16-02	TCE	4/25/2017	5/17/2021	< 20	< 1,000	< 330	16	0	NA	NA	NA	NA
TW-16-02	Total DCE	4/25/2017	5/17/2021	170	7,830	670	16	100	0.7	-60	< 0.01	Statistically Significant Decreasing
TW-16-02	VC	4/25/2017	5/17/2021	420	15,000	5,100	16	100	0.6	-72	< 0.01	Statistically Significant Decreasing
Upgradient from HCS (north)												
MW-50	TCE	5/11/2016	2/21/2022	< 1.0	< 10	< 1.0	20	0	NA	NA	NA	NA
MW-50	Total DCE	5/11/2016	2/21/2022	2.3	23	4.6	20	100	0.5	NA	NA	Less than screening criteria
MW-50	VC	5/11/2016	2/21/2022	32	240	32	20	100	0.4	7	0.42	Variable
MW-65	TCE	4/25/2017	2/15/2022	< 1.0	< 4.0	< 1.0	20	0	NA	NA	NA	NA
MW-65	Total DCE	4/25/2017	2/15/2022	3.3	7.6	5.1	20	100	0.2	NA	NA	Less than screening criteria
MW-65	VC	4/25/2017	2/15/2022	5.9	61	5.9	20	100	0.5	-151	< 0.01	Statistically Significant Decreasing
MW-66	TCE	4/25/2017	2/15/2022	< 1.0	< 1.0	< 1.0	20	0	NA	NA	NA	NA
MW-66	Total DCE	4/25/2017	2/15/2022	0.19 J	< 1.0	< 1.0	20	5	NA	NA	NA	NA
MW-66	VC	4/25/2017	2/15/2022	0.81 J	6.0	2.4	20	95	0.4	-13	0.35	Variable
TW-16-04	TCE	4/25/2017	5/20/2021	< 1.0	< 6.7	< 2.0	16	0	NA	NA	NA	NA
TW-16-04	Total DCE	4/25/2017	5/20/2021	8.7	25	8.7	16	100	0.3	NA	NA	Less than screening criteria
TW-16-04	VC	4/25/2017	5/20/2021	20	150	20	16	100	0.6	-101	< 0.01	Statistically Significant Decreasing
Downgradient from HCS (on-site)												
MW-34	TCE	5/10/2016	2/19/2022	< 1.0	< 1.0	< 1.0	21	0	NA	NA	NA	NA
MW-34	Total DCE	5/10/2016	2/19/2022	0.29 J	< 1.0	< 1.0	21	67	0.3	NA	NA	Less than screening criteria
MW-34	VC	5/10/2016	2/19/2022	0.52 J	2.2	0.57 J	21	100	0.4	15	0.34	Variable
MW-35	TCE	5/10/2016	2/19/2022	0.11 J	< 1.0	< 1.0	20	5	NA	NA	NA	NA
MW-35	Total DCE	5/10/2016	2/19/2022	0.19 J	< 1.0	< 1.0	20	5	NA	NA	NA	NA
MW-35	VC	5/10/2016	2/19/2022	1.2	9.1	3.4	20	100	0.5	-22	0.25	Variable
MW-40	TCE	5/10/2016	2/19/2022	< 1.0	< 1.0	< 1.0	18	0	NA	NA	NA	NA
MW-40	Total DCE	5/10/2016	2/19/2022	2.2	4.2	2.2	18	100	0.2	NA	NA	Less than screening criteria
MW-40	VC	5/10/2016	2/19/2022	0.26 J	1.8	< 1.0	18	83	0.6	2	0.49	Variable
MW-41	TCE	5/11/2016	2/19/2022	< 1.0	< 1.0	< 1.0	21	0	NA	NA	NA	NA
MW-41	Total DCE	5/11/2016	2/19/2022	0.77 J	3.5	2.1	21	100	0.4	NA	NA	Less than screening criteria
MW-41	VC	5/11/2016	2/19/2022	1.1	5.3	2.1	21	100	0.4	-31	0.18	Potentially Decreasing
MW-43	TCE	5/11/2016	2/19/2022	< 1.0	< 5.0	< 1.0	21	0	NA	NA	NA	NA
MW-43	Total DCE	5/11/2016	2/19/2022	< 1.0	< 5.0	< 1.0	21	0	NA	NA	NA	NA
MW-43	VC	5/11/2016	2/19/2022	0.24 J	17	< 1.0	21	62	1.2	NA	NA	Less than screening criteria
MW-52	TCE	5/11/2016	2/19/2022	< 1.0	< 5.0	< 1.0	20	0	NA	NA	NA	NA
MW-52	Total DCE	5/11/2016	2/19/2022	< 1.0	< 5.0	< 1.0	20	0	NA	NA	NA	NA
MW-52	VC	5/11/2016	2/19/2022	1.5	9.1	1.5	20	100	0.4	-118	< 0.01	Statistically Significant Decreasing
MW-54	TCE	7/27/2017	3/3/2022	< 1.0	< 1.0	< 1.0	18	0	NA	NA	NA	NA
MW-54	Total DCE	7/27/2017	3/3/2022	< 1.0	< 1.0	< 1.0	18	0	NA	NA	NA	NA
MW-54	VC	7/27/2017	3/3/2022	0.34 J	1.5	1.2	18	100	0.3	26	0.18	Stable
MW-62	TCE	4/21/2017	2/21/2022	< 1.0	< 1.0	< 1.0	20	0	NA	NA	NA	NA
MW-62	Total DCE	4/21/2017	2/21/2022	0.23 J	1.6	< 1.0	20	35	0.9	NA	NA	Less than screening criteria
MW-62	VC	4/21/2017	2/21/2022	0.41 J	1.5	< 1.0	20	90	0.3	NA	NA	Less than screening criteria
MW-64	TCE	4/24/2017	2/8/2022	< 1.0	< 1.0	< 1.0	20	0	NA	NA	NA	NA
MW-64	Total DCE	4/24/2017	2/8/2022	0.18 J	70	70	20	75	3.6	NA	NA	Less than screening criteria
MW-64	VC	4/24/2017	2/8/2022	0.69 J	11	11	20	100	0.7	-5	0.45	Variable
MW-68	TCE	4/24/2017	2/23/2022	0.26 J	< 2.0	< 1.0	20	15	NA	NA	NA	NA
MW-68	Total DCE	4/24/2017	2/23/2022	11	53	37	20	100	0.4	NA	NA	Less than screening criteria
MW-68	VC	4/24/2017	2/23/2022	0.66 J	19	1.2	20	100	0.9	-52	0.05	Statistically Significant Decreasing
MW-69	TCE	4/25/2017	2/8/2022	< 1.0	< 1.0	< 1.0	19	0	NA	NA	NA	NA
MW-69	Total DCE	4/25/2017	2/8/2022	0.19 J	50	50	19	58	3.1	NA	NA	Less than screening criteria
MW-69	VC	4/25/2017	2/8/2022	< 1.0	7.9	7.9	19	89	0.4	52	0.04	Statistically Significant Increasing
MW-71	TCE	4/24/2017	3/4/2022	< 1.0	< 1.0	< 1.0	20	0	NA	NA	NA	NA
MW-71	Total DCE	4/24/2017	3/4/2022	0.30 J	1.1	0.94 J	20	85	0.4	NA	NA	Less than screening criteria
MW-71	VC	4/24/2017	3/4/2022	0.29 J	< 1.0	< 1.0	20	65	0.4	NA	NA	Less than screening criteria
Downgradient from HCS (off-site)												
MW-72	TCE	5/22/2017	2/10/2022	< 1.0	< 1.0	< 1.0	20	0	NA	NA	NA	NA
MW-72	Total DCE	7/26/2017	2/10/2022	< 1.0	< 1.0	< 1.0	19	0	NA	NA	NA	NA
MW-72	VC	5/22/2017	2/10/2022	0.98 J	3.9	0.98 J	20	100	0.4	-72	0.01	Statistically Significant Decreasing
MW-73D	TCE	5/22/2017	2/7/2022	< 1.0	< 1.0	< 1.0	20	0	NA	NA	NA	NA
MW-73D	Total DCE	7/26/2017	2/7/2022	0.19 J	2.1 J	2.1 J	19	37	1.0	NA	NA	Less than screening criteria
MW-73D	VC	5/22/2017	2/7/2022	0.28 J	1.3	< 1.0	20	45	0.4	NA	NA	Less than screening criteria
MW-73SR	TCE	12/17/2018	2/7/2022	0.15 J	< 1.0	< 1.0	14	50	0.3	NA	NA	Less than screening criteria
MW-73SR	Total DCE	12/17/2018	2/7/2022	< 1.0	3.4	< 1.0	14	93	0.3	NA	NA	Less than screening criteria
MW-73SR	VC	12/17/2018	2/7/2022	0.43 J	1.7	< 1.0	14	71	0.4	NA	NA	Less than screening criteria
MW-74	TCE	5/23/2017	2/7/2022	< 1.0	< 1.0	< 1.0	20	0	NA	NA	NA	NA
MW-74	Total DCE	7/26/2017	2/7/2022	0.33 J	1.7	< 1.0	19	79	0.5	NA	NA	Less than screening criteria
MW-74	VC	5/23/2017	2/7/2022	0.70 J	4.1	2.5	20	70	0.4	40	0.10	Potentially Increasing
MW-75D	TCE	5/23/2017	2/24/2022	< 1.0	< 1.0	< 1.0	20	0	NA	NA	NA	NA
MW-75D	Total DCE	7/26/2017	2/24/2022	< 1.0	< 1.0	< 1.0	19	0	NA	NA	NA	NA
MW-75D	VC	5/23/2017	2/24/2022	1.0	6.4	1.0	20	100	0.6	-58	0.03	Statistically Significant Decreasing
MW-79D	TCE	5/24/2017	2/22/2022	0.11 J	< 1.0	< 1.0	20	5	NA	NA	NA	NA
MW-79D	Total DCE	7/25/2017	2/22/2022	< 1.0	< 1.0	< 1.0	19	0	NA	NA	NA	NA
MW-79D	VC	5/24/2017	2/22/2022	1.3	4.1	1.6	20	100	0.4	-74	< 0.01	Statistically Significant Decreasing
MW-80SR	TCE	12/27/2018	2/25/2022	< 1.0	< 1.0	< 1.0	14	0	NA	NA	NA	NA
MW-80SR	Total DCE	12/27/2018	2/25/2022	0.18 J	< 1.0	< 1.0	14	7	NA	NA	NA	NA
MW-80SR	VC	12/27/2018	2/25/2022	1.4	4.3	2.7	14	100	0.4	13	0.25	Variable
MW-85	TCE	5/25/2017	2/8/2022	< 1.0	< 1.0	< 1.0	20	0	NA	NA	NA	NA
MW-85	Total DCE	7/25/2017	2/8/2022	< 1.0	< 1.0	< 1.0	19	0	NA	NA	NA	NA
MW-85	VC	5/25/2017	2/8/2022	3.8	8.6	5.3	20	100	0.2	-103	< 0.01	Statistically Significant Decreasing

Notes:
< = less than the posted reporting limit
% = percent
CV = coefficient of variation; low values indicate stable concentrations. Values near or greater than 1 suggest variability and/or a temporal trend.
DCE = dichloroethene
n = number of samples included in analysis
NA = not applicable due to elevated proportion of non-detect concentrations
p-value: values less than 0.1 indicate a statistically significant trend at 90% confidence.
S-Statistic: positive values suggest increasing trend, negative values suggest decreasing trend, values near zero indicate stability or variability.
TCE = trichloroethene
VC = vinyl chloride
1. All concentrations are micrograms per liter
2. Total DCE = sum of cis-1,2-DCE, trans-1,2-DCE, and 1,1-DCE. Non-detect concentrations taken as zero.

ON-SITE AREA

OFF-SITE AREA

LIVONIA TRANSMISSION PLANT

TEST TRACK

ATNPC BUILDING

MW-54
MW-72
MW-85
MW-52
TW-16-04
MW-62
MW-50
MW-43
MW-73SR
MW-79D
MW-80SR
MW-73D
MW-35
MW-65
MW-64
MW-74
MW-66
MW-34
MW-68
MW-41
MW-75D
MW-22
MW-46
MW-69
MW-05
MW-02
MW-10
MW-49
TW-16-02
MW-71
MW-23
MW-40
MW-09
VAULT V-ESD-1
VAULT V-ESD-2
VAULT V-ESD-3
VAULT V-ESD-4
VAULT V-ESD-5
ROSATI AVE
CONCORD ST
CAPITOL ST
BREWSTER ST
BELDEN CT
BOSTON POST ST
STARK RD
WADSWORTH ST
STANDISH ST
PRISCILLA LN
LEVAN RD
PLYMOUTH RD
YALE ST
YALE AVE
ELMIRA ST
WAYNE RD
LAUREL ST

0 400 800
SCALE IN FEET

LEGEND

TRICHLOROETHENE TRENDS

- NO SIGNIFICANT TREND
- CONSTITUENT BELOW LABORATORY REPORTING LIMIT OR APPLICABLE SCREENING LEVEL
- AREA OF CONCERN
- FORD PROPERTY BOUNDARY
- VAULT (2 FT x 2 FT)
- VAULT (4 FT x 6 FT)
- WELL SCREEN (4-INCH SDR-11 HDPE, CUSTOM SLOTTED)
- WELL BLANK CASING (4-INCH SDR-11 HDPE)
- WELL BLANK CASING (6-INCH SDR-11 HDPE)
- COMMERCIAL/RESIDENTIAL PROPERTY BOUNDARY

NOTES:

ATNPC - AUTOMATIC TRANSMISSION NEW PRODUCT CENTER

FORD MOTOR COMPANY
LIVONIA TRANSMISSION PLANT
LIVONIA, MICHIGAN

MANN-KENDALL STATISTICAL TRICHLOROETHENE TREND RESULTS

ARCADIS Design & Consultancy for natural and built assets

FIGURE 1

CITY: Novi DIV: ENV DB: MG PIC: R_ELLIS PM: K_HINSKEY PROJECT NUMBER: 30080642 COORDINATE SYSTEM: NAD 1983 StatePlane Michigan South FIPS 2113 Feet
T:_ENV\Novi\Brighton_MI\Ford\Livonia\GIS\docs\2018-10\MK_Trends_20181022.mxd PLOTTED: 10/14/2021 12:26:09 PM BY: dolexa

CITY: Novi DIV: ENV DB: MG PIC: R. ELLIS PM: K. HINSKEY PROJECT NUMBER: 30080642 COORDINATE SYSTEM: NAD 1983 StatePlane Michigan South FIPS 2113 Feet
T:_ENV\Novi\Brighton_MI\Ford\Livonia\GIS\docs\2018-10\MK_Trends_20181022.mxd PLOTTED: 10/14/2021 12:26:09 PM BY: dolexa

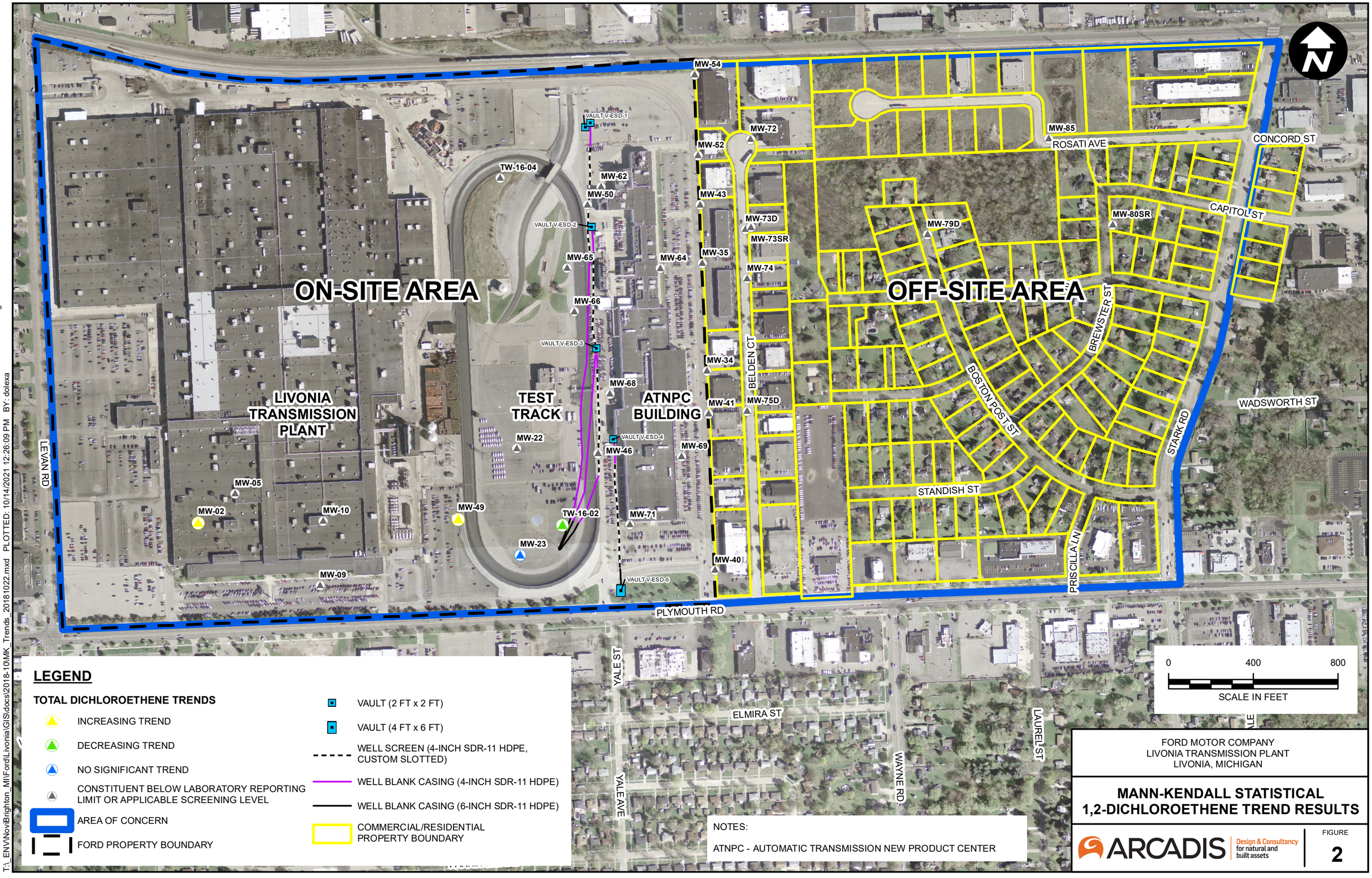

LEGEND

TOTAL DICHLOROETHENE TRENDS

- INCREASING TREND
- DECREASING TREND
- NO SIGNIFICANT TREND
- CONSTITUENT BELOW LABORATORY REPORTING LIMIT OR APPLICABLE SCREENING LEVEL
- AREA OF CONCERN
- FORD PROPERTY BOUNDARY
- VAULT (2 FT x 2 FT)
- VAULT (4 FT x 6 FT)
- WELL SCREEN (4-INCH SDR-11 HDPE, CUSTOM SLOTTED)
- WELL BLANK CASING (4-INCH SDR-11 HDPE)
- WELL BLANK CASING (6-INCH SDR-11 HDPE)
- COMMERCIAL/RESIDENTIAL PROPERTY BOUNDARY

NOTES:

ATNPC - AUTOMATIC TRANSMISSION NEW PRODUCT CENTER

FORD MOTOR COMPANY
LIVONIA TRANSMISSION PLANT
LIVONIA, MICHIGAN

MANN-KENDALL STATISTICAL 1,2-DICHLOROETHENE TREND RESULTS

ARCADIS Design & Consultancy for natural and built assets

FIGURE 2

CITY: Novi DIV: ENV DB: MG PIC: R_ELLIS PM: K_HINSKEY PROJECT NUMBER: 30080642 COORDINATE SYSTEM: NAD 1983 StatePlane Michigan South FIPS 2113 Feet
T:_ENV\Novi\Brighton_MI\Ford\Livonia\GIS\docs\2018-10\MK_Trends_20181022.mxd PLOTTED: 1/13/2022 12:12:43 PM BY: dolexa

ON-SITE AREA

OFF-SITE AREA

LIVONIA TRANSMISSION PLANT

TEST TRACK

ATNPC BUILDING

MW-54
MW-72
MW-85
MW-52
TW-16-04
MW-62
MW-50
MW-43
MW-73D
MW-73SR
MW-79D
MW-80SR
MW-35
MW-65
MW-64
MW-74
MW-66
MW-34
MW-68
MW-41
MW-75D
MW-22
MW-46
MW-69
MW-05
MW-02
MW-10
MW-49
TW-16-02
MW-71
MW-23
MW-40
MW-09

VAULT V-ESD-1
VAULT V-ESD-2
VAULT V-ESD-3
VAULT V-ESD-4
VAULT V-ESD-5

ROSATI AVE
CONCORD ST
CAPITOL ST
BREWSTER ST
BELDEN CT
BOSTON POST ST
STARK RD
WADSWORTH ST
STANDISH ST
PRISCILLA LN
LEVAN RD
PLYMOUTH RD
YALE ST
ELMIRA ST
YALE AVE
WAYNE RD
LAUREL ST

0 400 800
SCALE IN FEET

LEGEND

VINYL CHLORIDE TRENDS

- INCREASING TREND
- DECREASING TREND
- NO SIGNIFICANT TREND
- CONSTITUENT BELOW LABORATORY REPORTING LIMIT OR APPLICABLE SCREENING LEVEL
- AREA OF CONCERN
- FORD PROPERTY BOUNDARY
- VAULT (2 FT x 2 FT)
- VAULT (4 FT x 6 FT)
- WELL SCREEN (4-INCH SDR-11 HDPE, CUSTOM SLOTTED)
- WELL BLANK CASING (4-INCH SDR-11 HDPE)
- WELL BLANK CASING (6-INCH SDR-11 HDPE)
- COMMERCIAL/RESIDENTIAL PROPERTY BOUNDARY

NOTES:

ATNPC - AUTOMATIC TRANSMISSION NEW PRODUCT CENTER

FORD MOTOR COMPANY
LIVONIA TRANSMISSION PLANT
LIVONIA, MICHIGAN

MANN-KENDALL STATISTICAL VINYL CHLORIDE TREND RESULTS

ARCADIS Design & Consultancy for natural and built assets

FIGURE
3

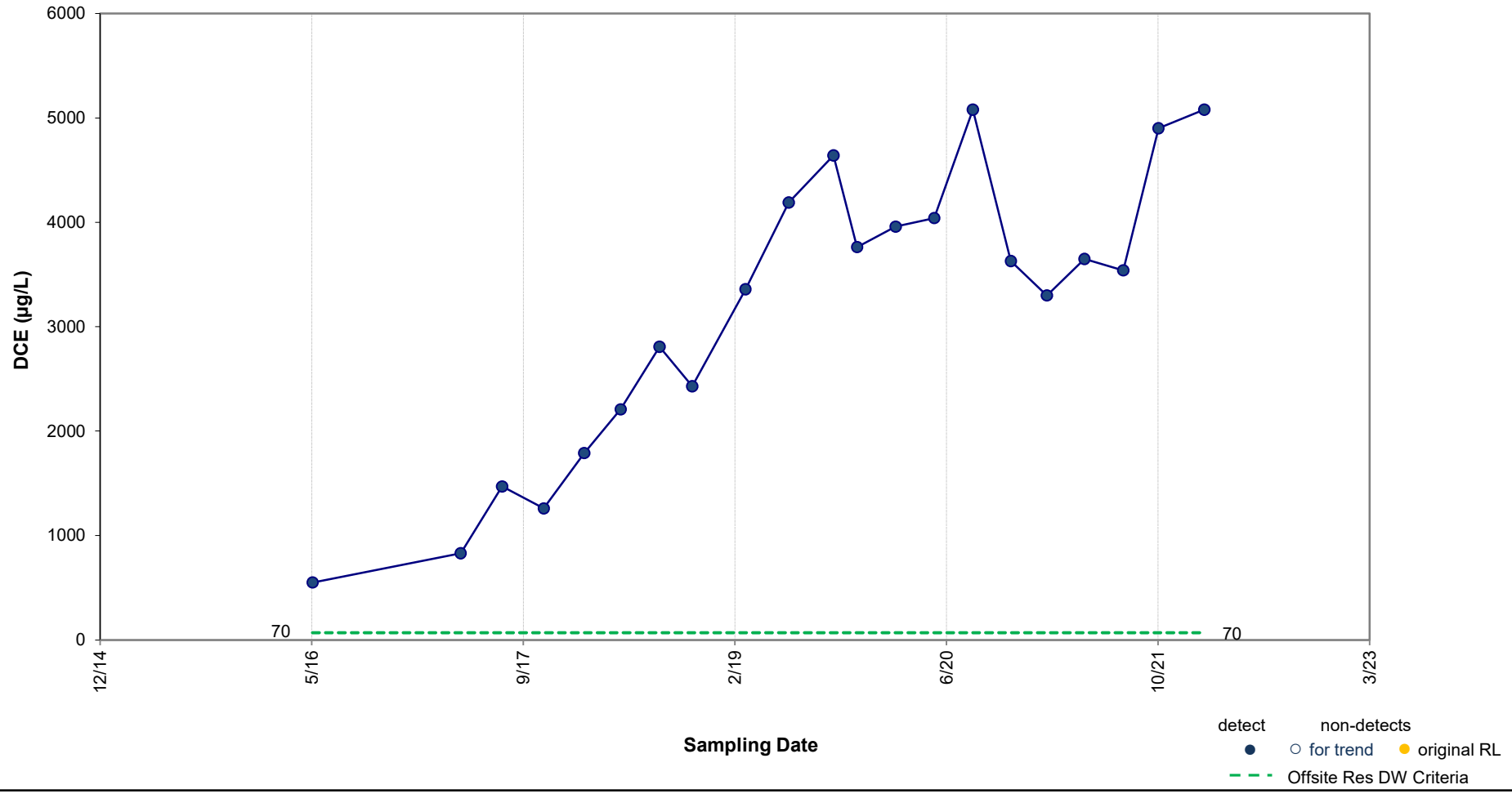

Results of Mann-Kendall Test for Trend: **INCREASING TREND**

p value = <0.001 Note: p value < 0.1 indicates a statistically significant trend (90% confidence level).

ARCADIS Design & Consultancy for natural and built assets

Concentration vs. Time Plot – DCE in MW-02

Ford Motor Company, Livonia Transmission Plant, Livonia, Michigan

Figure 4

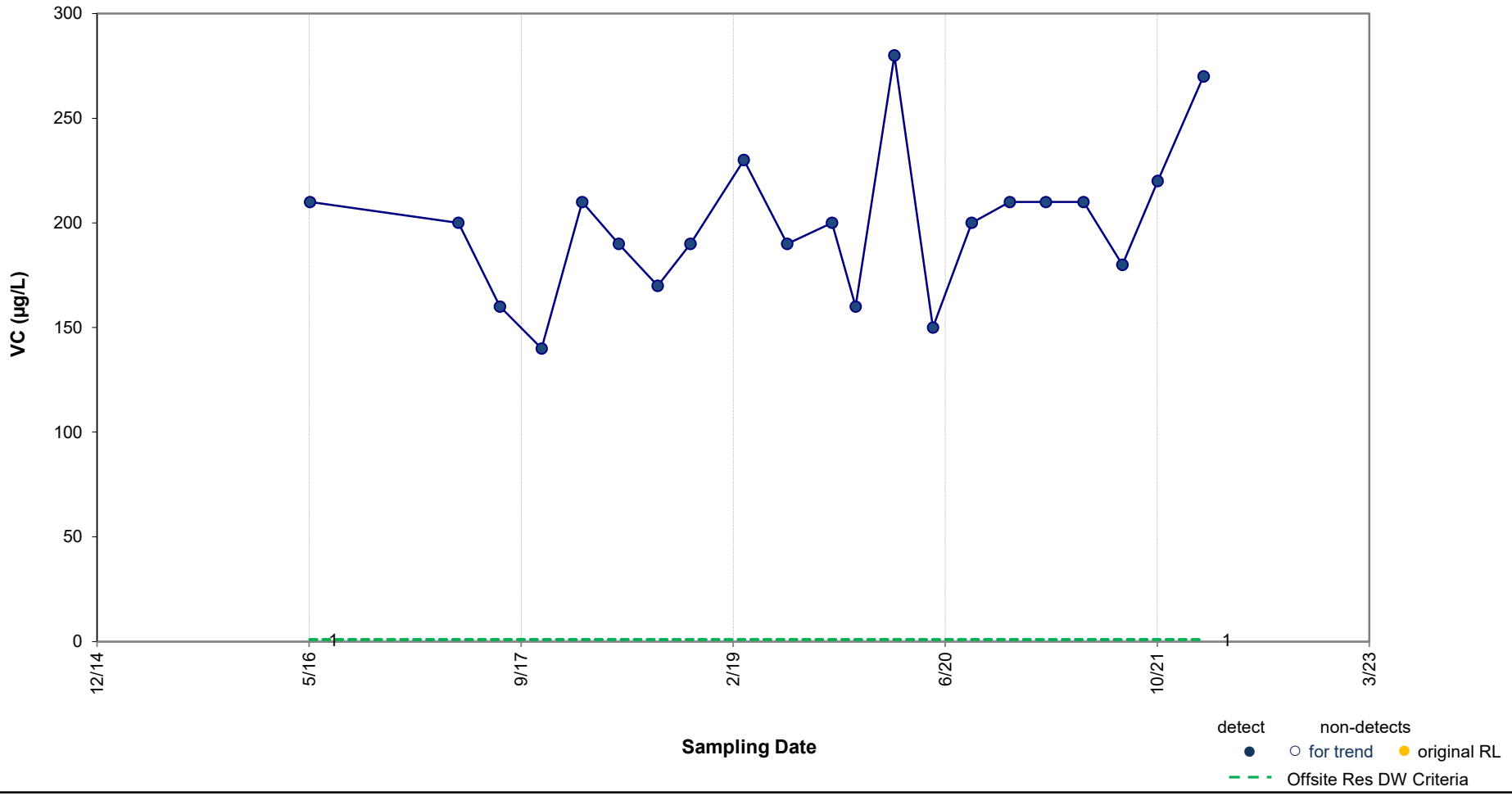

Results of Mann-Kendall Test for Trend: **INCREASING TREND**

p value = 0.056 Note: p value < 0.1 indicates a statistically significant trend (90% confidence level).

ARCADIS Design & Consultancy for natural and built assets

Concentration vs. Time Plot – VC in MW-02

Ford Motor Company, Livonia Transmission Plant, Livonia, Michigan

Figure 5

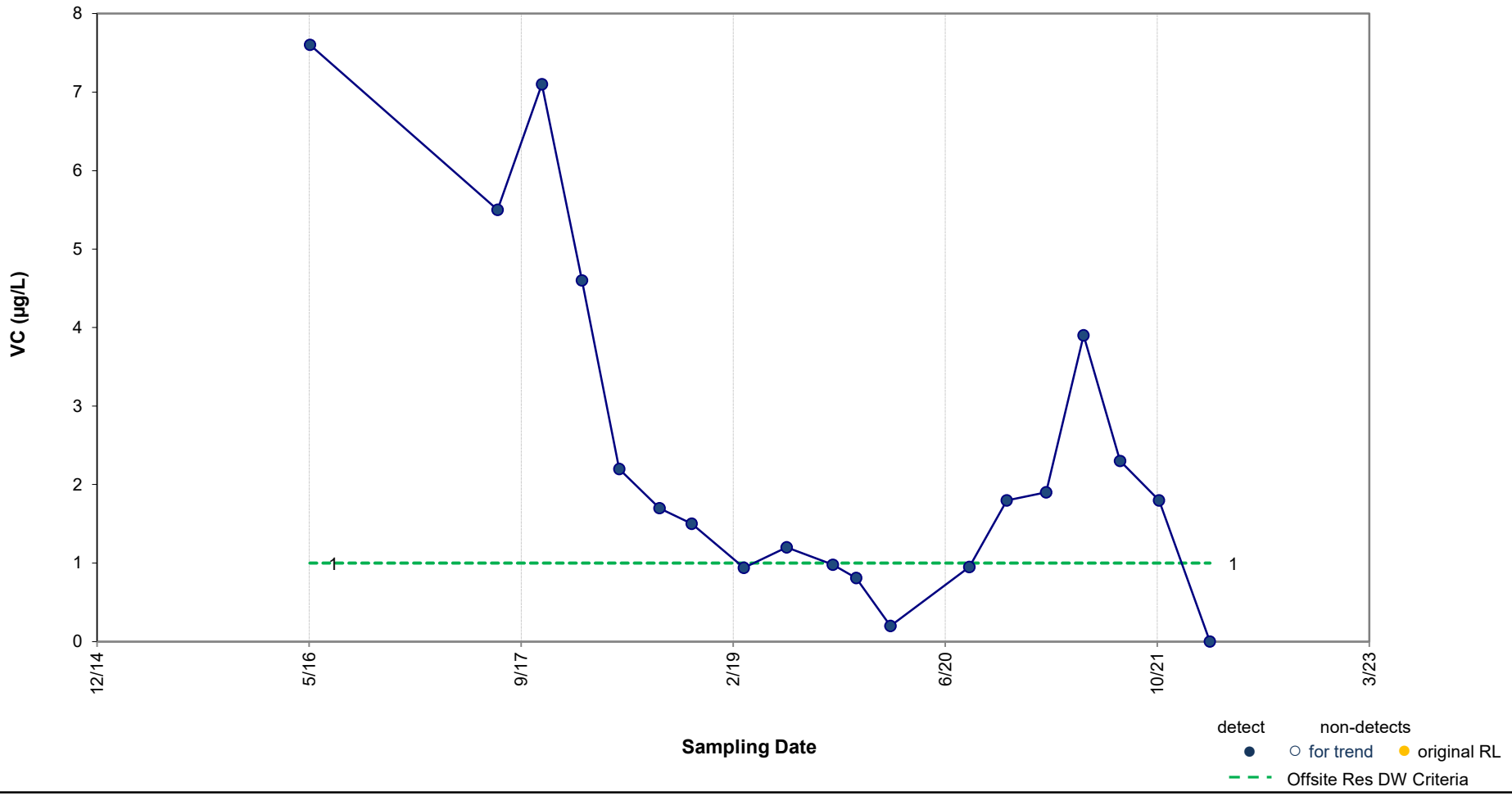

Results of Mann-Kendall Test for Trend: **DECREASING TREND**

p value = 0.044 Note: p value < 0.1 indicates a statistically significant trend (90% confidence level).

ARCADIS Design & Consultancy for natural and built assets

Concentration vs. Time Plot – VC in MW-09

Ford Motor Company, Livonia Transmission Plant, Livonia, Michigan

Figure 6

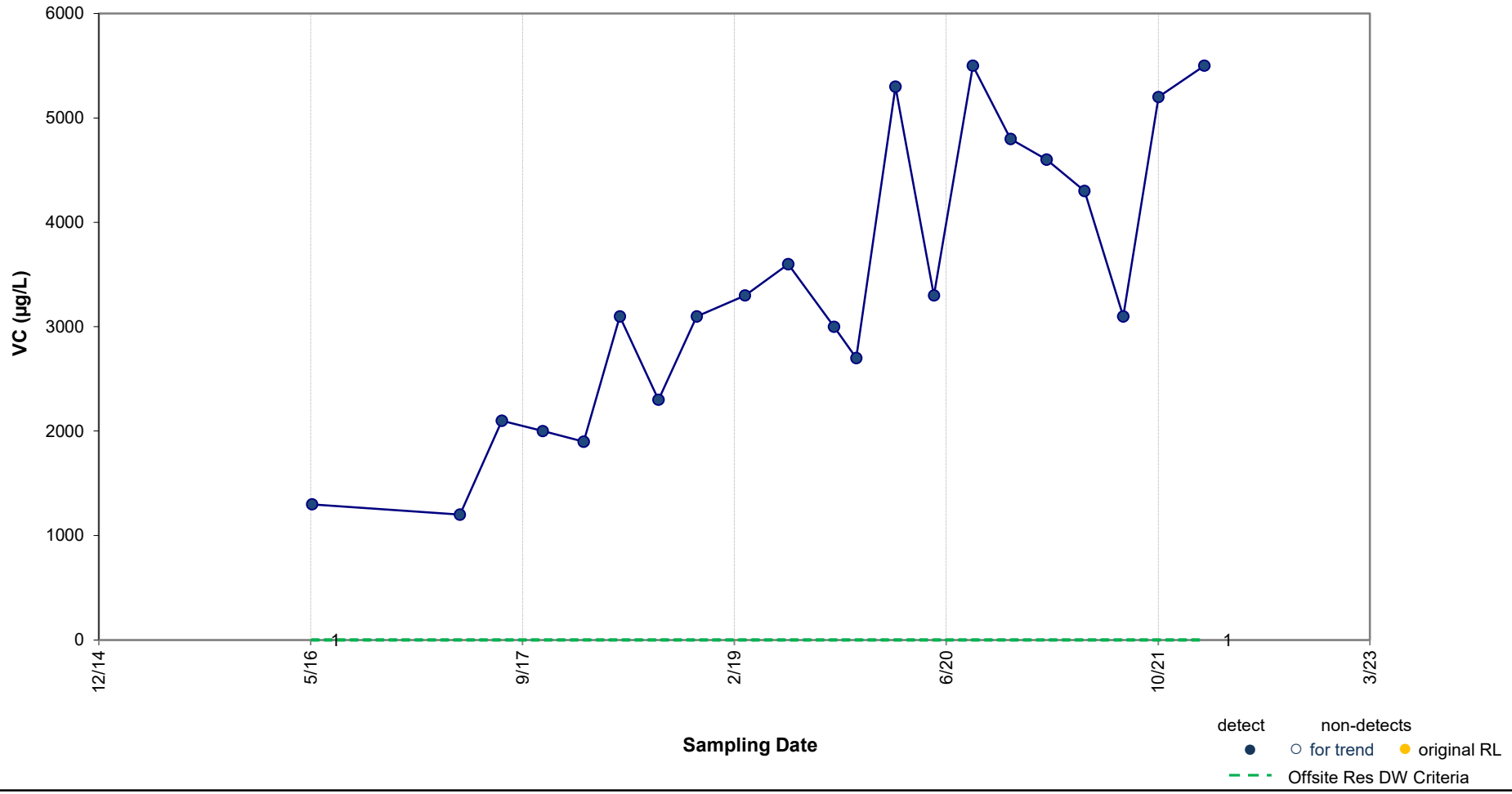

Results of Mann-Kendall Test for Trend: **INCREASING TREND**

p value = <0.001 Note: p value < 0.1 indicates a statistically significant trend (90% confidence level).

ARCADIS Design & Consultancy for natural and built assets

Concentration vs. Time Plot – VC in MW-10

Ford Motor Company, Livonia Transmission Plant, Livonia, Michigan

Figure 7

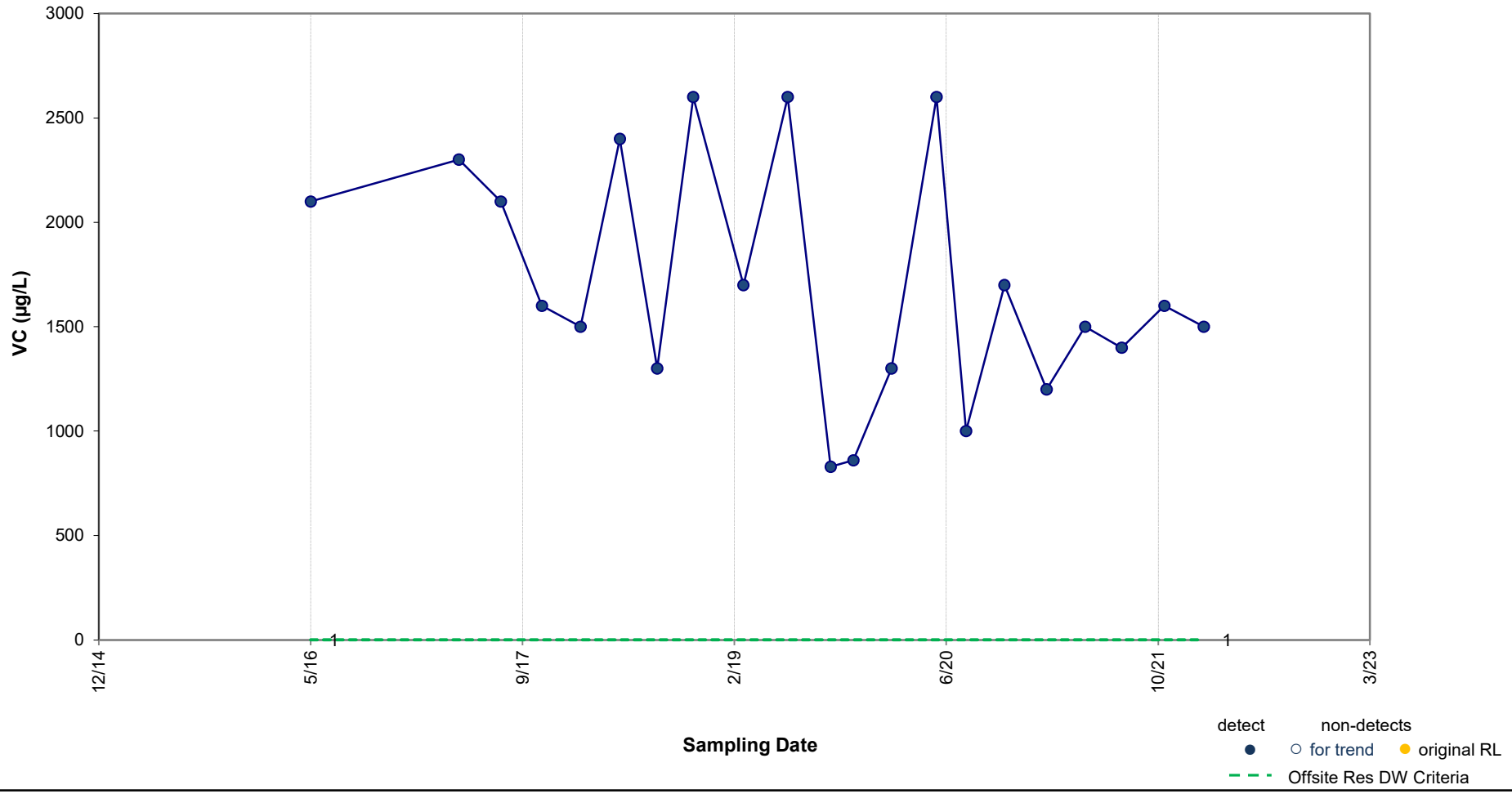

Results of Mann-Kendall Test for Trend: **Potentially Decreasing**

p value = 0.096 Note: p value < 0.1 indicates a statistically significant trend (90% confidence level).

ARCADIS Design & Consultancy for natural and built assets

Concentration vs. Time Plot – VC in MW-22

Ford Motor Company, Livonia Transmission Plant, Livonia, Michigan

Figure 8

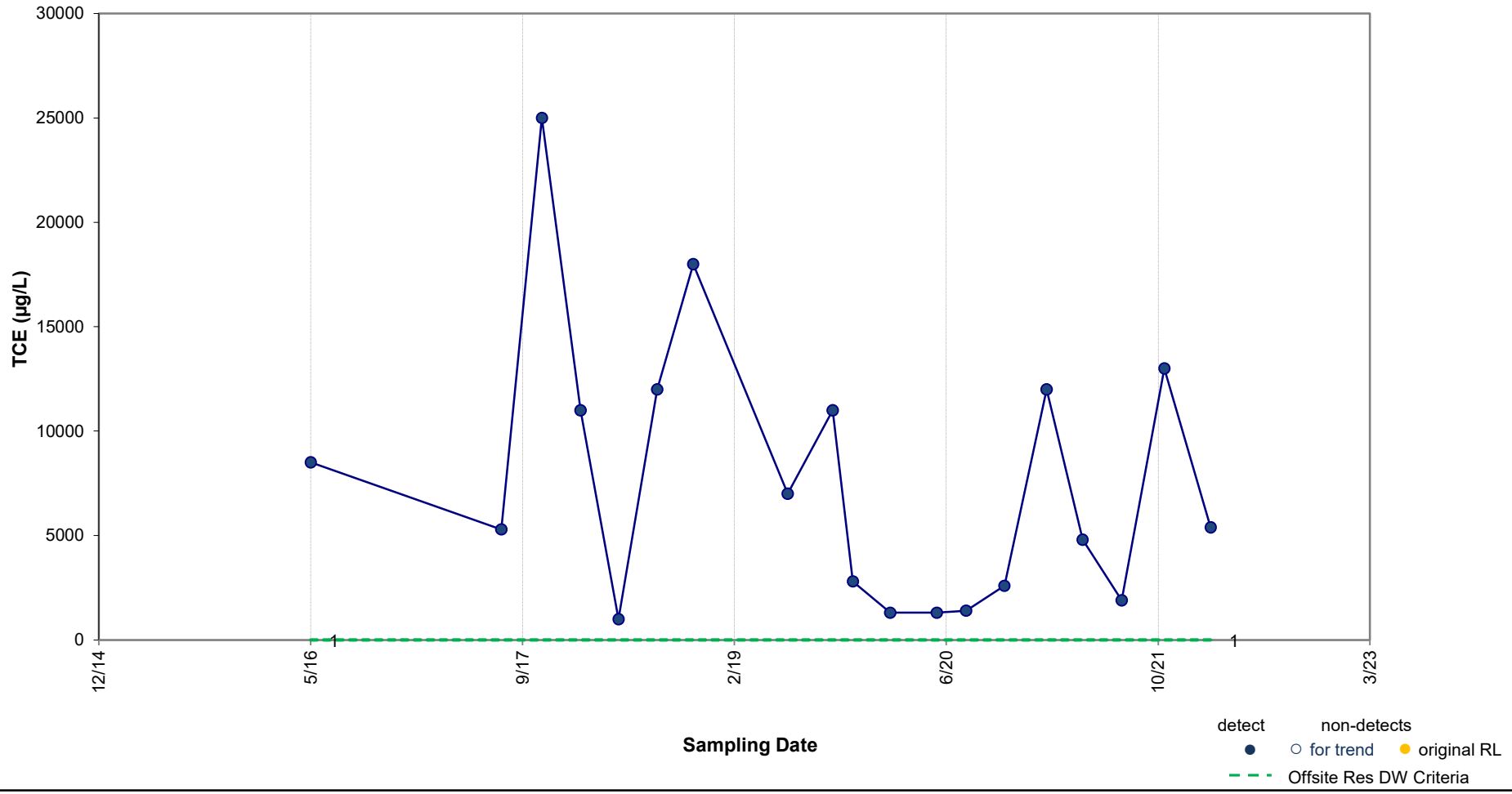

Results of Mann-Kendall Test for Trend:

Variable

p value = 0.253

Note: p value < 0.1 indicates a statistically significant trend (90% confidence level).

ARCADIS Design & Consultancy for natural and built assets

Concentration vs. Time Plot – TCE in MW-23

Ford Motor Company, Livonia Transmission Plant, Livonia, Michigan

Figure 9

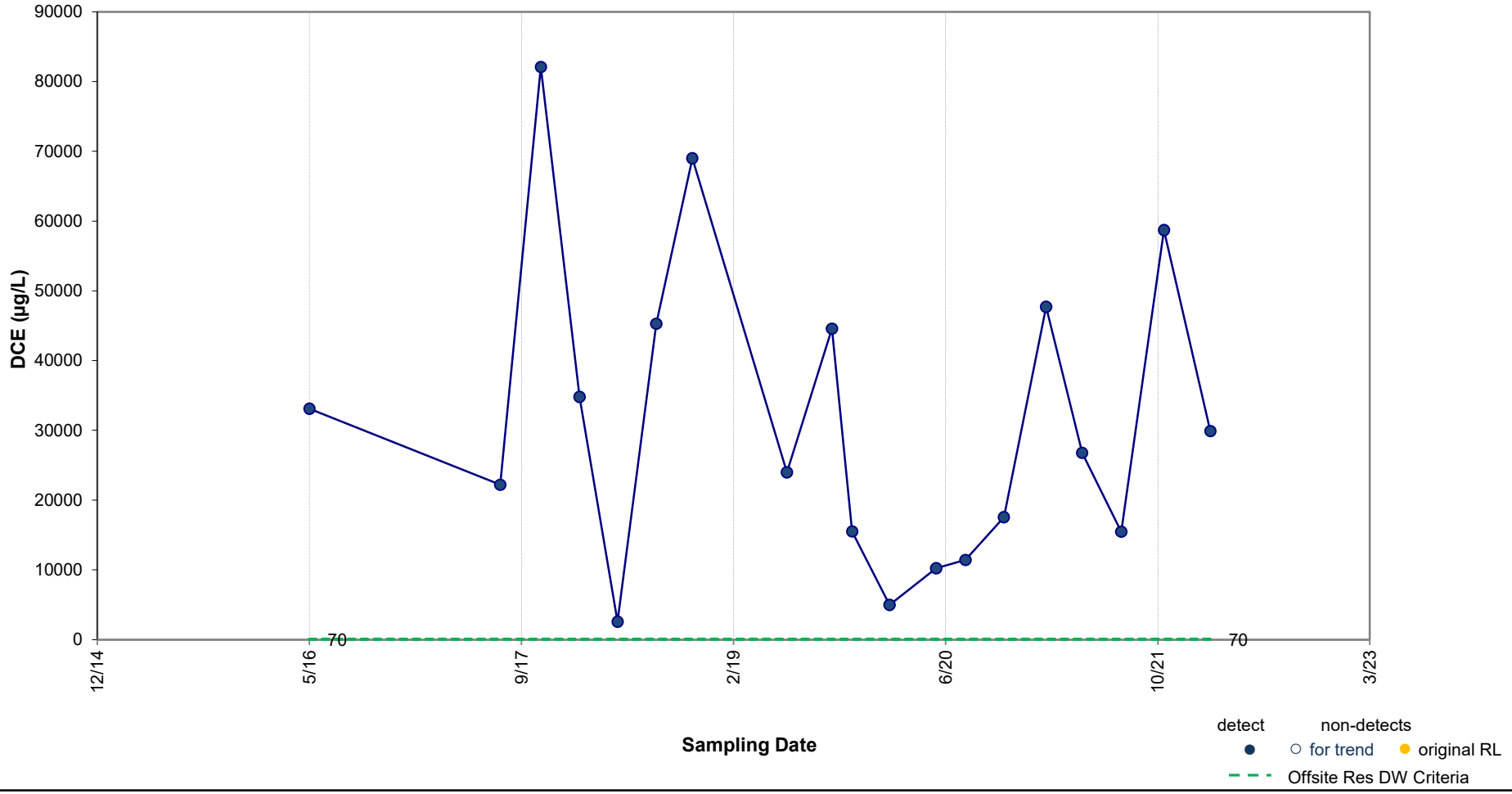

Results of Mann-Kendall Test for Trend:

Variable

p value = 0.390 Note: p value < 0.1 indicates a statistically significant trend (90% confidence level).

ARCADIS Design & Consultancy for natural and built assets

Concentration vs. Time Plot – DCE in MW-23

Ford Motor Company, Livonia Transmission Plant, Livonia, Michigan

Figure 10

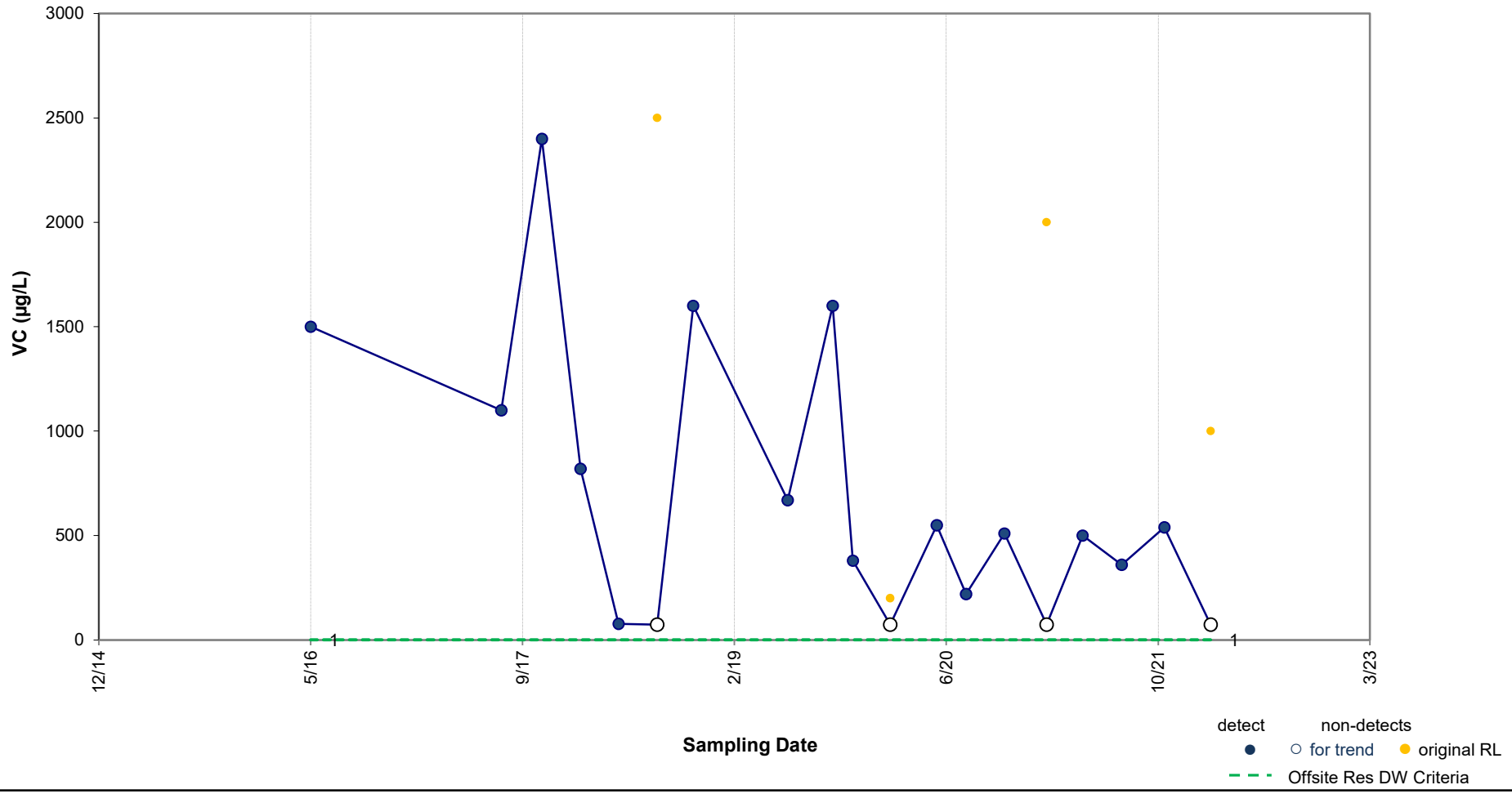

Results of Mann-Kendall Test for Trend: **DECREASING TREND**

p value = 0.011 Note: p value < 0.1 indicates a statistically significant trend (90% confidence level).

ARCADIS Design & Consultancy for natural and built assets

Concentration vs. Time Plot – VC in MW-23

Ford Motor Company, Livonia Transmission Plant, Livonia, Michigan

Figure 11

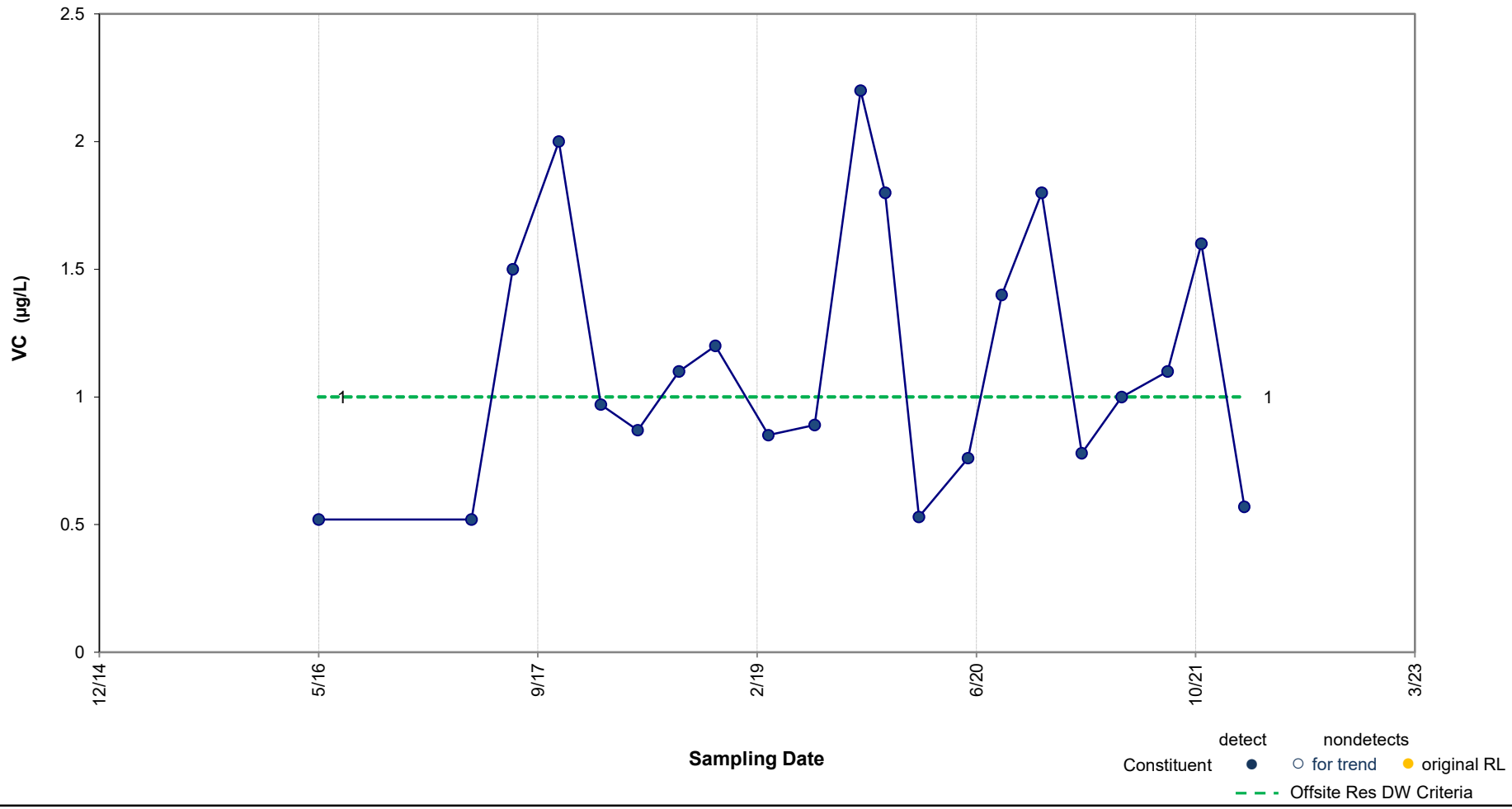

Results of Mann-Kendall Test for Trend: **Variable**

p value = 0.336 Note: p value < 0.1 indicates a statistically significant trend (90% confidence level).

ARCADIS Design & Consultancy for natural and built assets

Concentration vs. Time Plot – VC in MW-34

Ford Motor Company, Livonia Transmission Plant, Livonia, Michigan

Figure 12

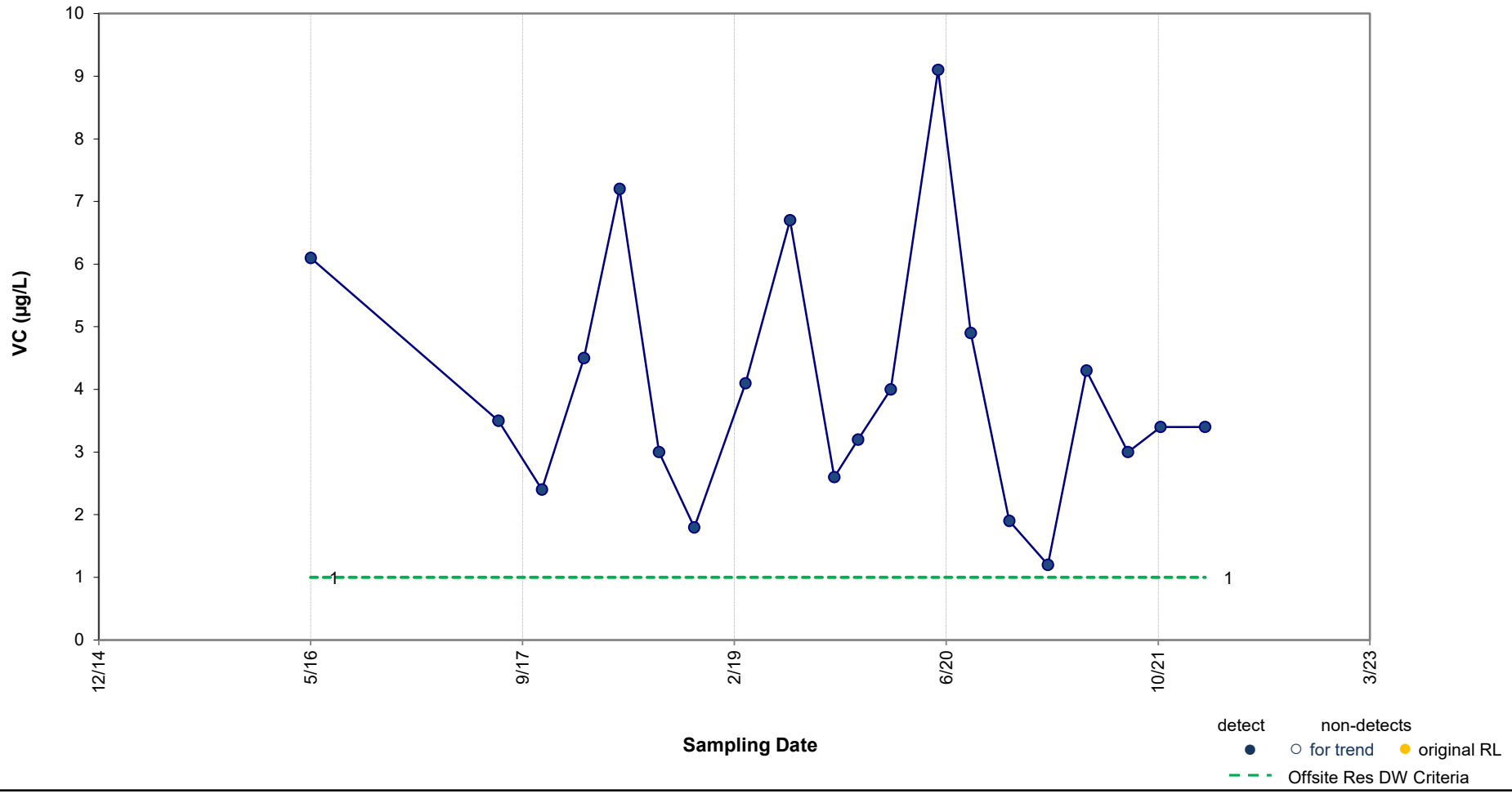

Results of Mann-Kendall Test for Trend: **Variable**

p value = 0.248 Note: p value < 0.1 indicates a statistically significant trend (90% confidence level).

ARCADIS Design & Consultancy for natural and built assets

Concentration vs. Time Plot – VC in MW-35

Ford Motor Company, Livonia Transmission Plant, Livonia, Michigan

Figure 13

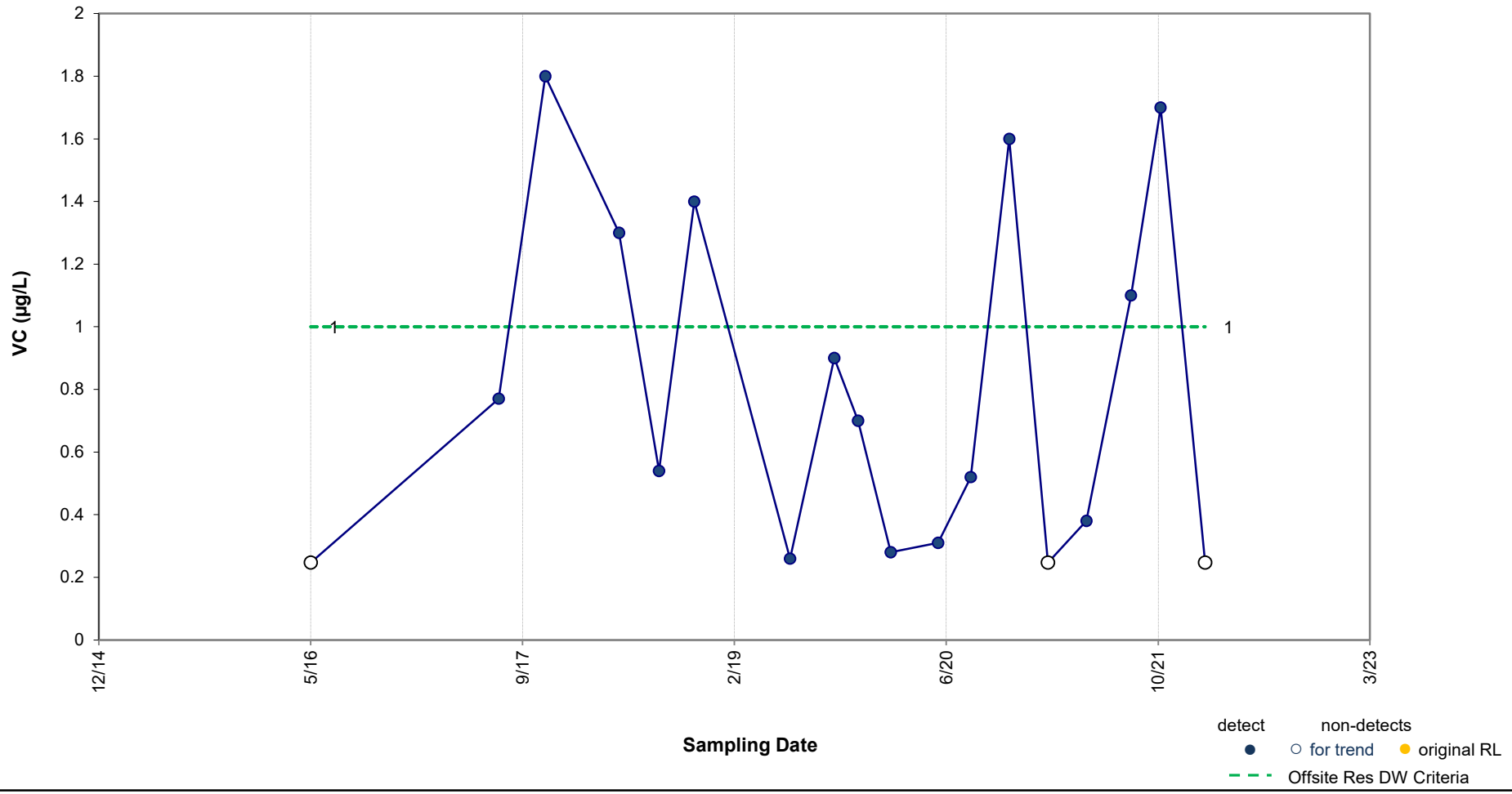

Results of Mann-Kendall Test for Trend: **Variable**

p value = 0.34 Note: p value < 0.1 indicates a statistically significant trend (90% confidence level).

ARCADIS Design & Consultancy for natural and built assets

Concentration vs. Time Plot – VC in MW-40

Ford Motor Company, Livonia Transmission Plant, Livonia, Michigan

Figure 14

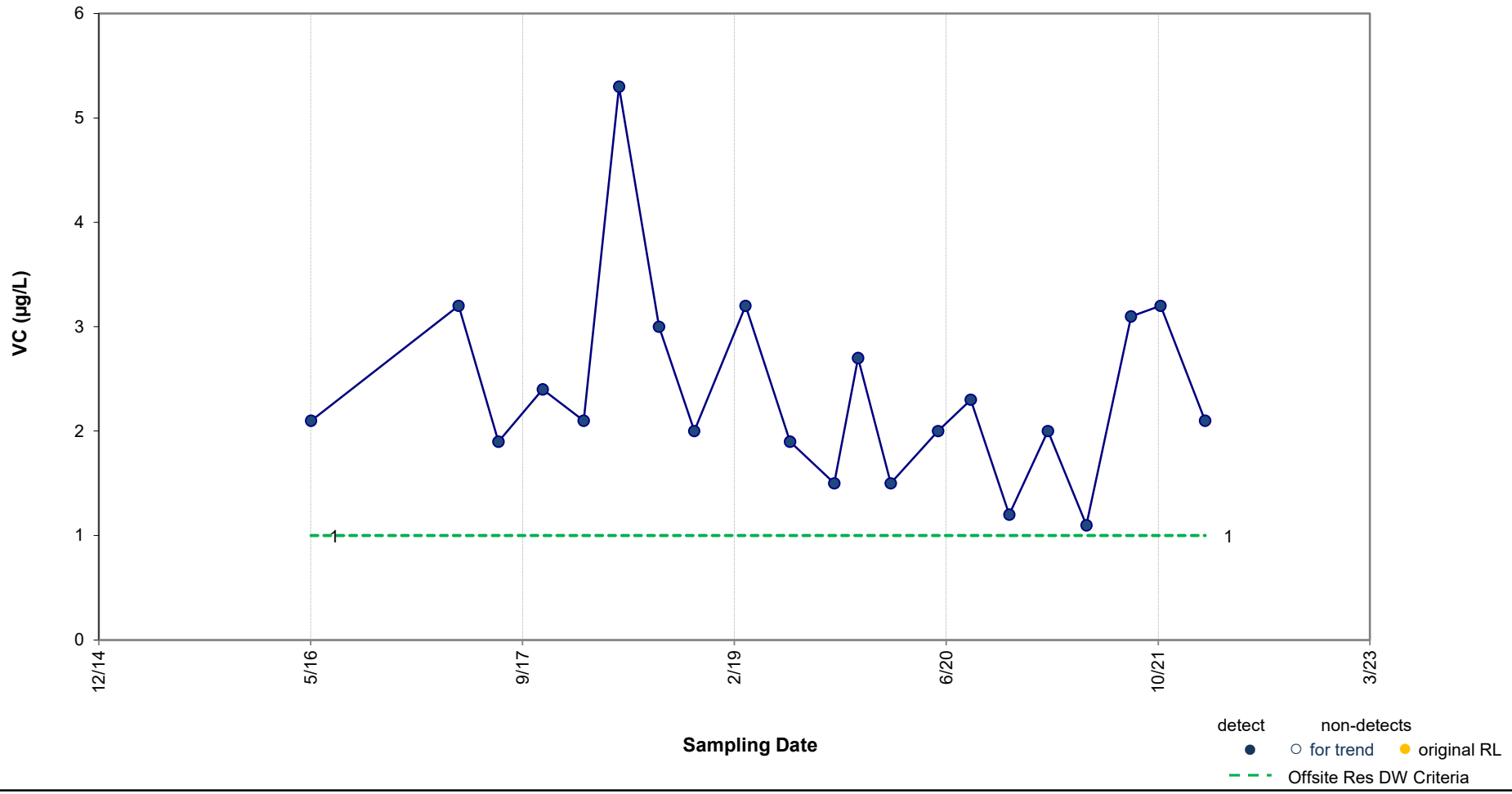

Results of Mann-Kendall Test for Trend: **Potentially Decreasing**

p value = 0.18 Note: p value < 0.1 indicates a statistically significant trend (90% confidence level).

ARCADIS Design & Consultancy for natural and built assets

Concentration vs. Time Plot – VC in MW-41

Ford Motor Company, Livonia Transmission Plant, Livonia, Michigan

Figure 15

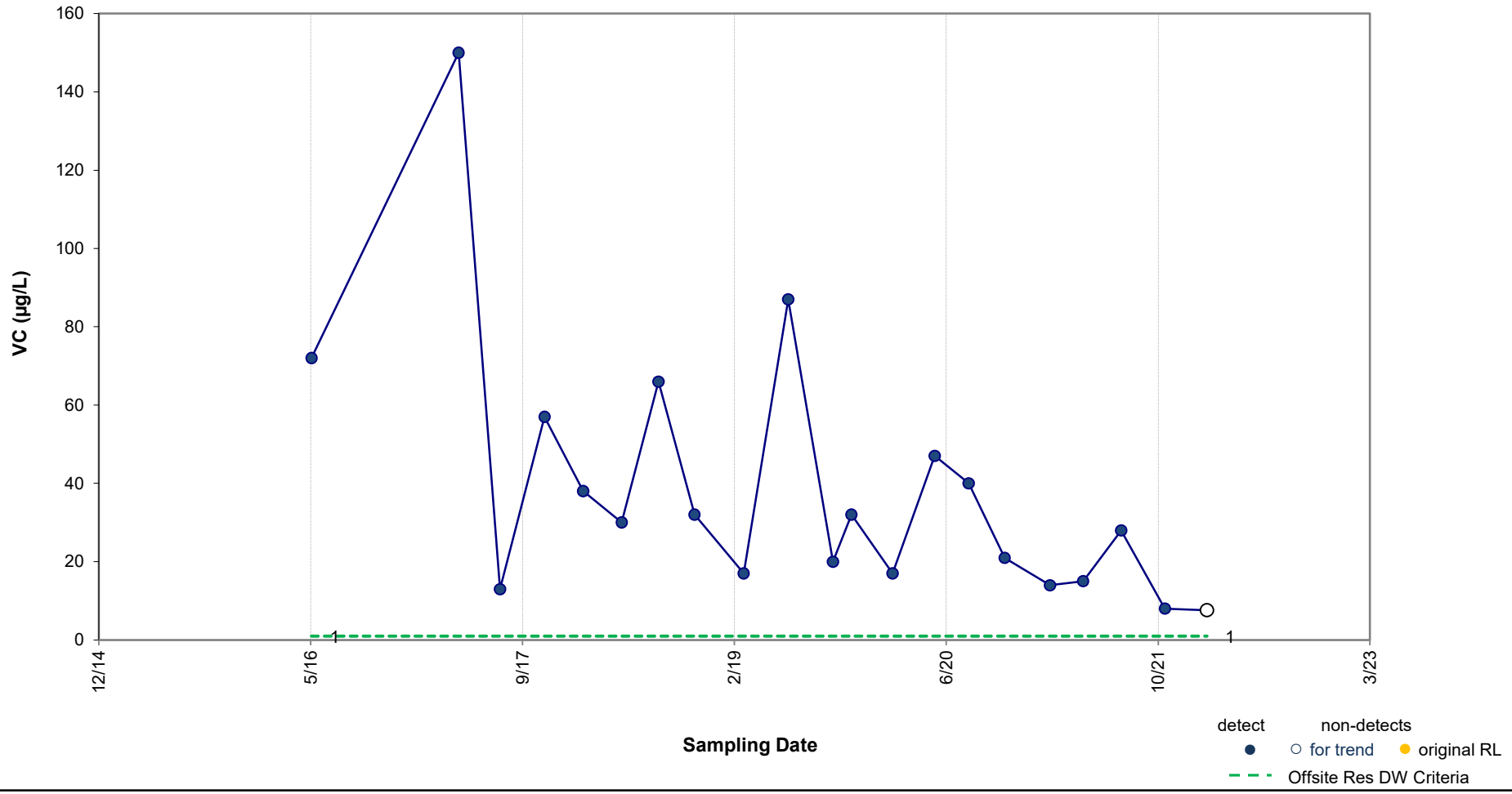

Results of Mann-Kendall Test for Trend: **DECREASING TREND**

p value = 0.002 Note: p value < 0.1 indicates a statistically significant trend (90% confidence level).

ARCADIS Design & Consultancy for natural and built assets

Concentration vs. Time Plot – VC in MW-46

Ford Motor Company, Livonia Transmission Plant, Livonia, Michigan

Figure 16

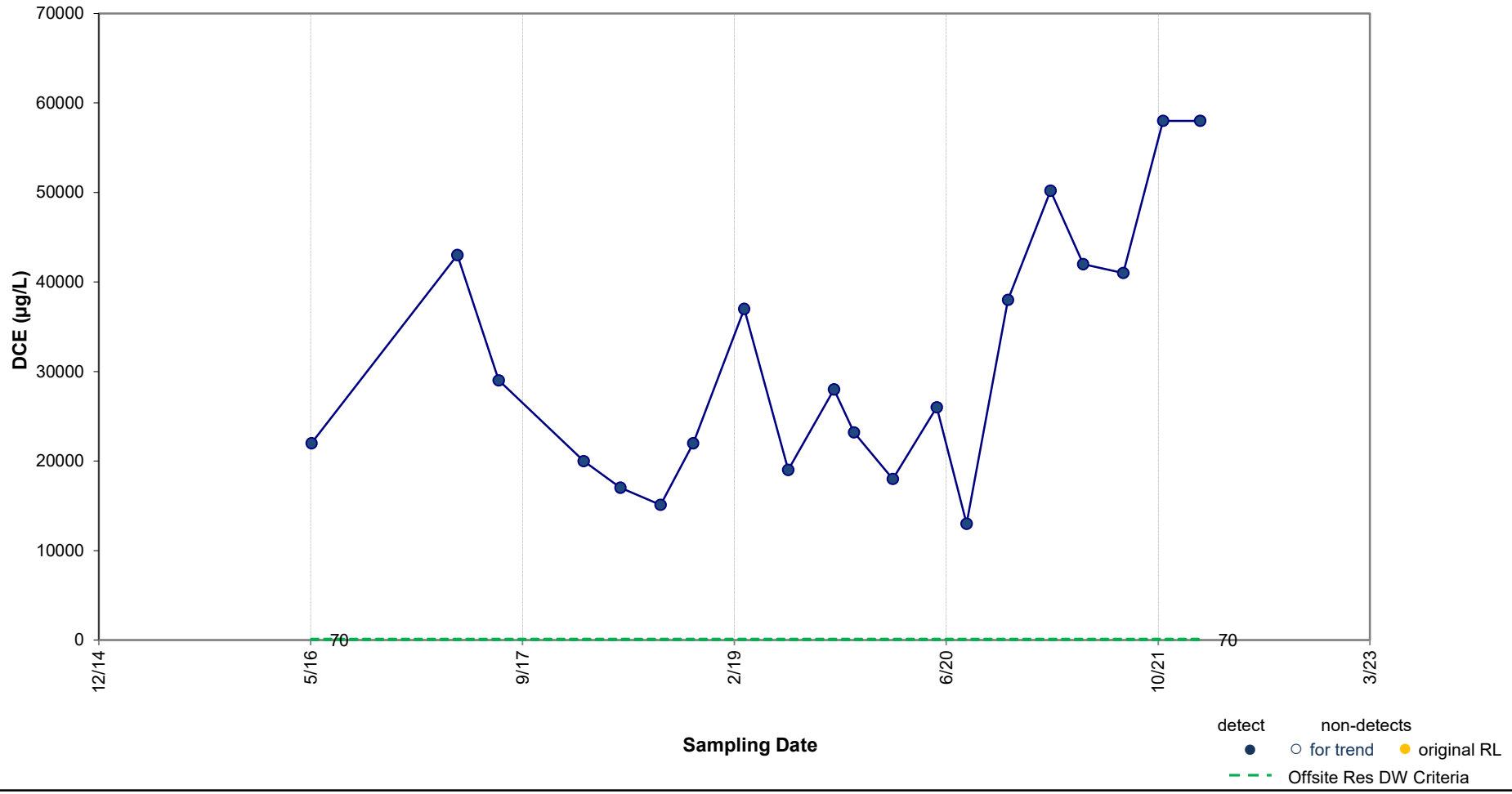

Results of Mann-Kendall Test for Trend: **INCREASING TREND**

p value = 0.017 Note: p value < 0.1 indicates a statistically significant trend (90% confidence level).

ARCADIS Design & Consultancy for natural and built assets

Concentration vs. Time Plot – DCE in MW-49

Ford Motor Company, Livonia Transmission Plant, Livonia, Michigan

Figure 17

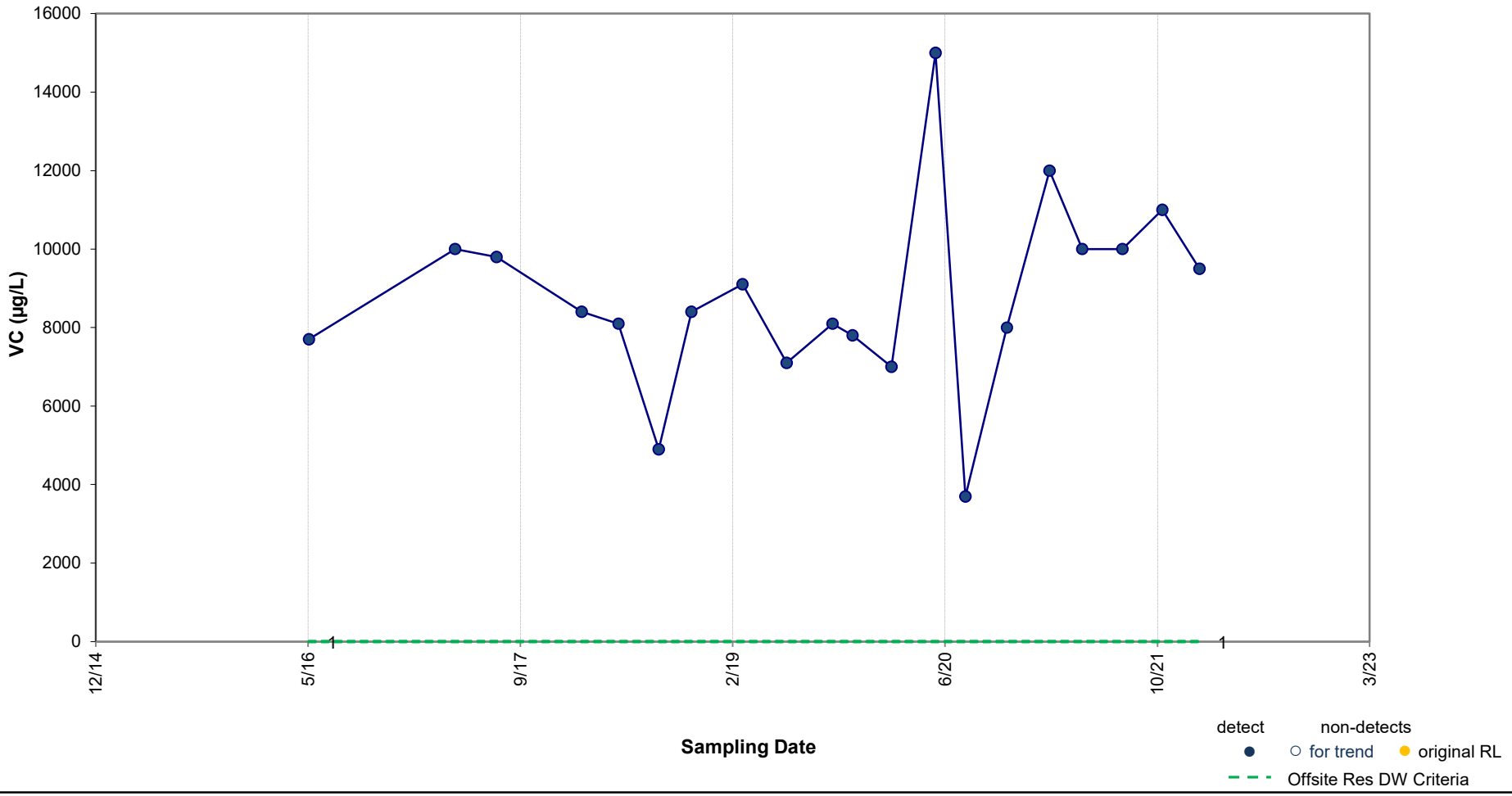

Results of Mann-Kendall Test for Trend: **Stable**

p value = 0.199 Note: p value < 0.1 indicates a statistically significant trend (90% confidence level).

ARCADIS Design & Consultancy for natural and built assets

Concentration vs. Time Plot – VC in MW-49

Ford Motor Company, Livonia Transmission Plant, Livonia, Michigan

Figure 18

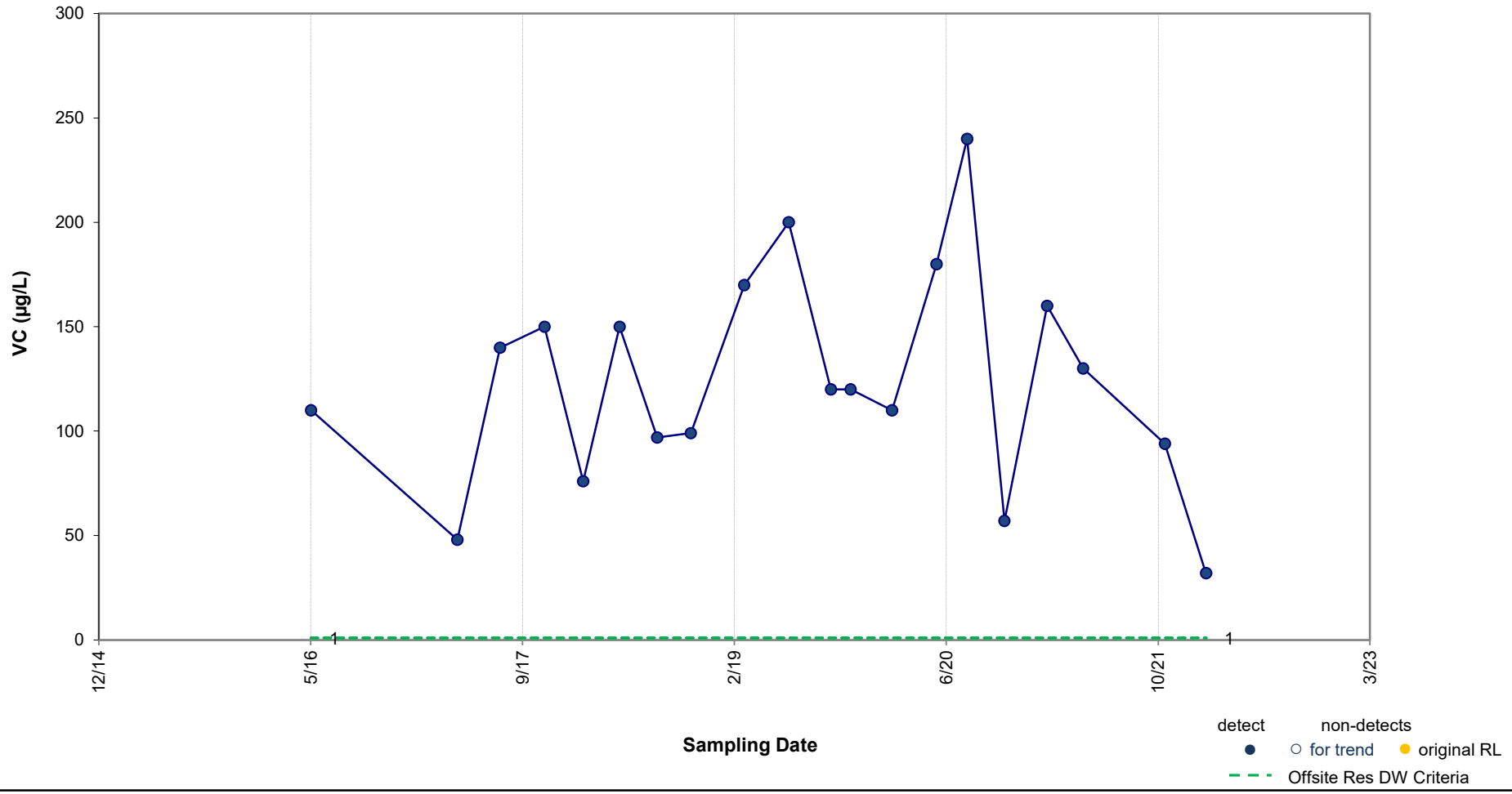

Results of Mann-Kendall Test for Trend:

Variable

p value = 0.423

Note: p value < 0.1 indicates a statistically significant trend (90% confidence level).

ARCADIS Design & Consultancy for natural and built assets

Concentration vs. Time Plot – VC in MW-50

Ford Motor Company, Livonia Transmission Plant, Livonia, Michigan

Figure 19

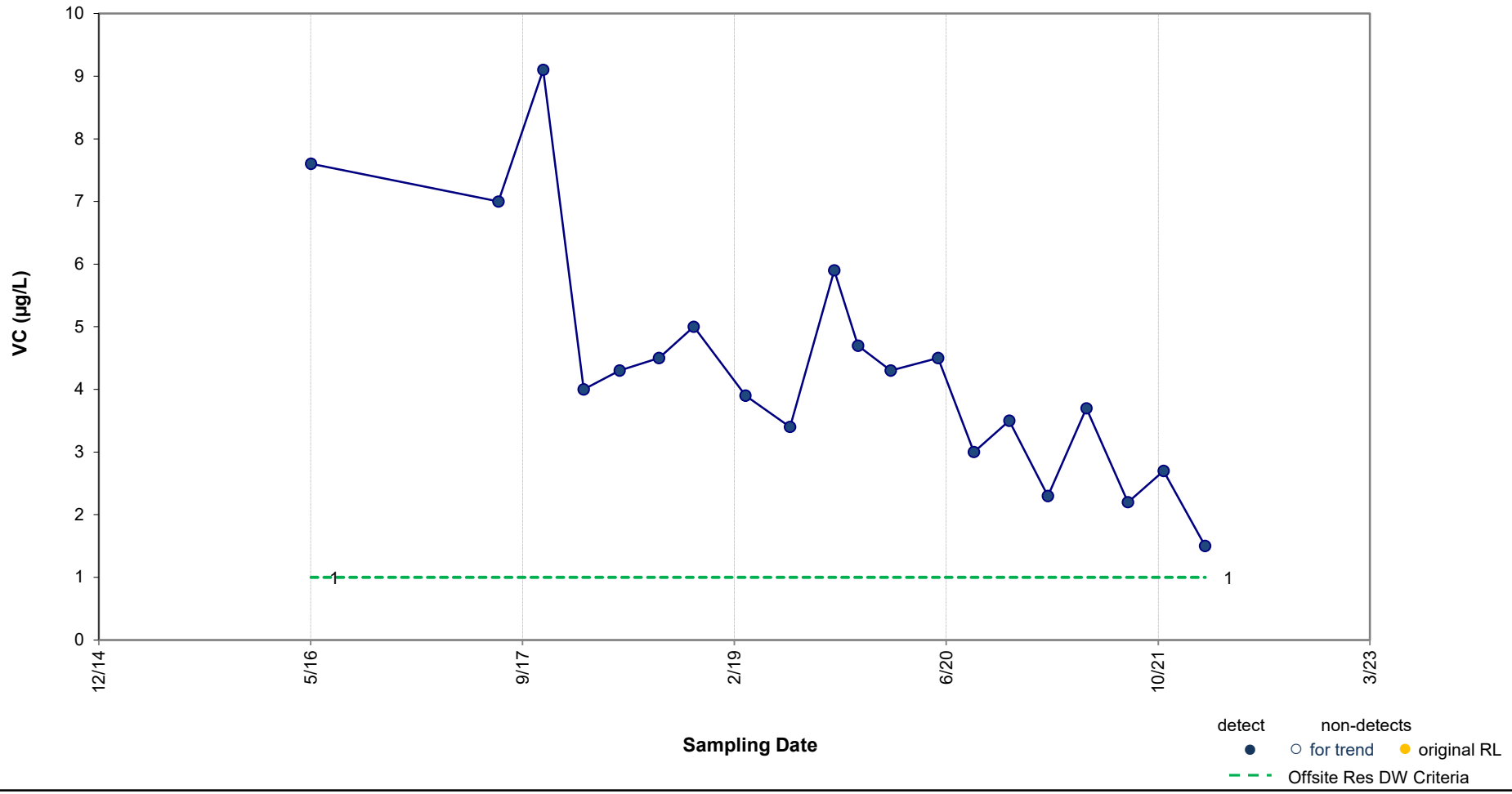

Results of Mann-Kendall Test for Trend: **DECREASING TREND**

p value = <0.001 Note: p value < 0.1 indicates a statistically significant trend (90% confidence level).

ARCADIS Design & Consultancy for natural and built assets

Concentration vs. Time Plot – VC in MW-52

Ford Motor Company, Livonia Transmission Plant, Livonia, Michigan

Figure 20

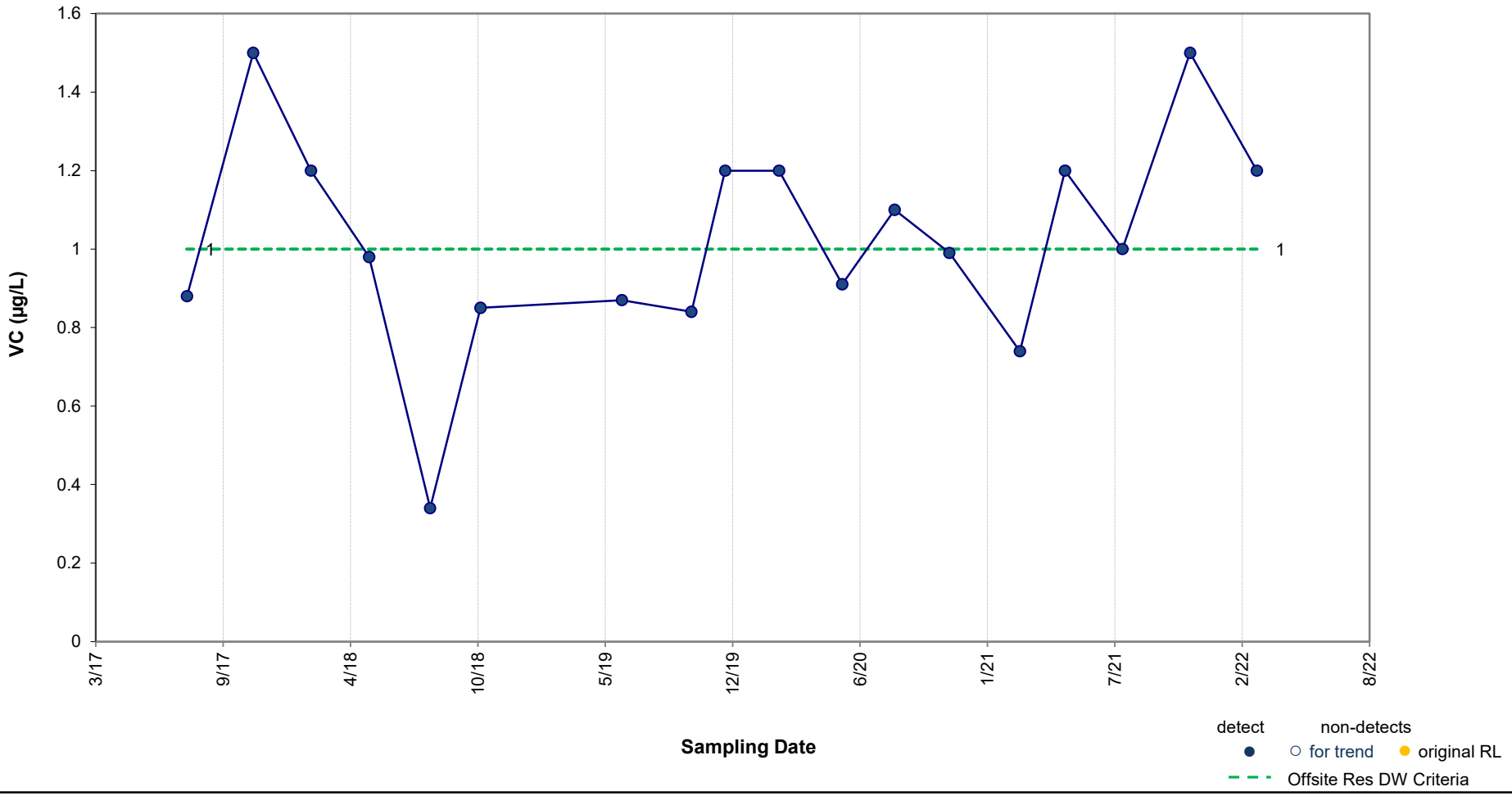

Results of Mann-Kendall Test for Trend: **Stable**

p value = 0.169 Note: p value < 0.1 indicates a statistically significant trend (90% confidence level).

ARCADIS Design & Consultancy for natural and built assets

Concentration vs. Time Plot – VC in MW-54

Ford Motor Company, Livonia Transmission Plant, Livonia, Michigan

Figure 21

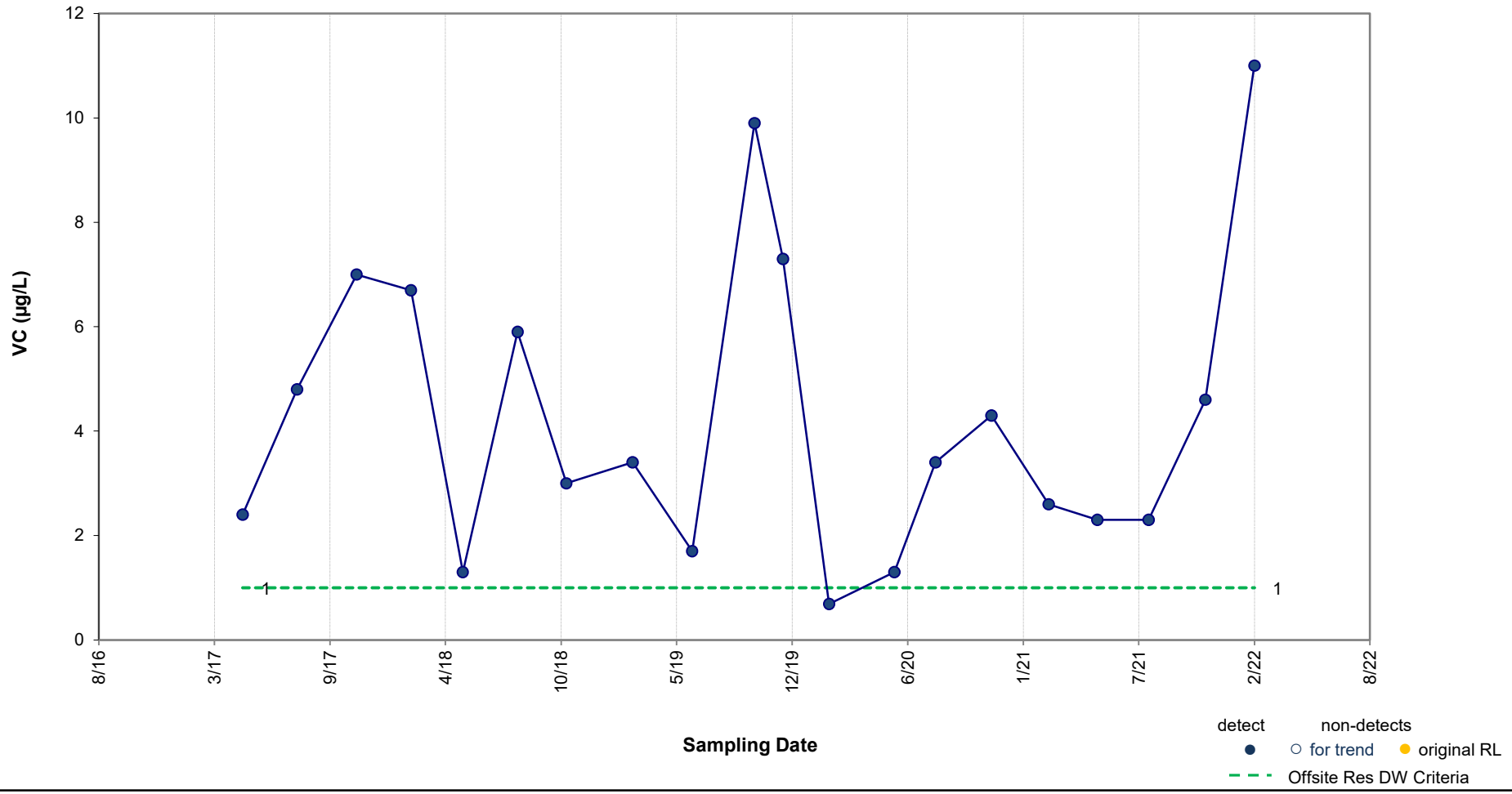

Results of Mann-Kendall Test for Trend:

Variable

p value = 0.448

Note: p value < 0.1 indicates a statistically significant trend (90% confidence level).

ARCADIS Design & Consultancy for natural and built assets

Concentration vs. Time Plot – VC in MW-64

Ford Motor Company, Livonia Transmission Plant, Livonia, Michigan

Figure 22

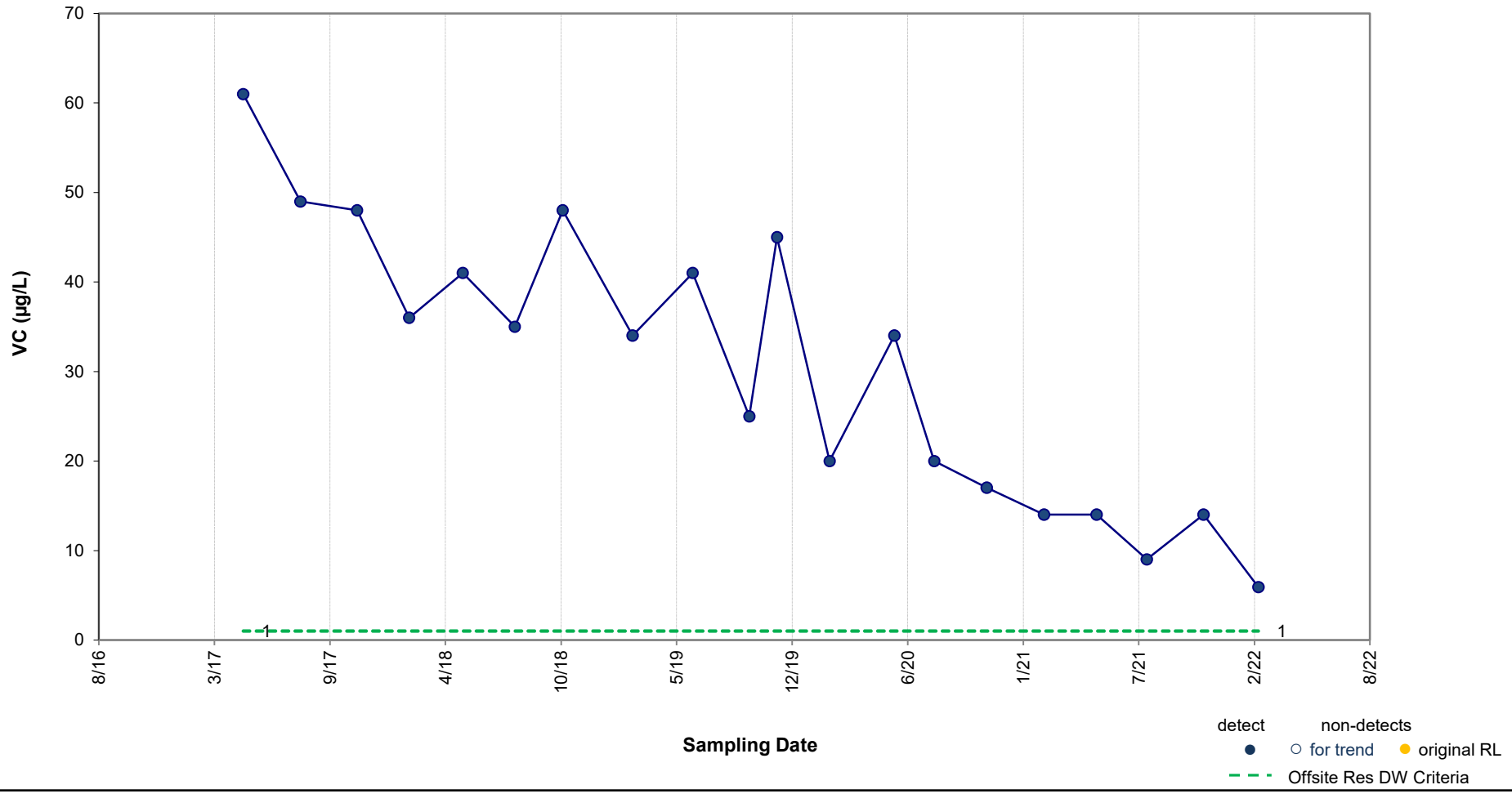

Results of Mann-Kendall Test for Trend: **DECREASING TREND**

p value = <0.001 Note: p value < 0.1 indicates a statistically significant trend (90% confidence level).

ARCADIS Design & Consultancy for natural and built assets

Concentration vs. Time Plot – VC in MW-65

Ford Motor Company, Livonia Transmission Plant, Livonia, Michigan

Figure 23

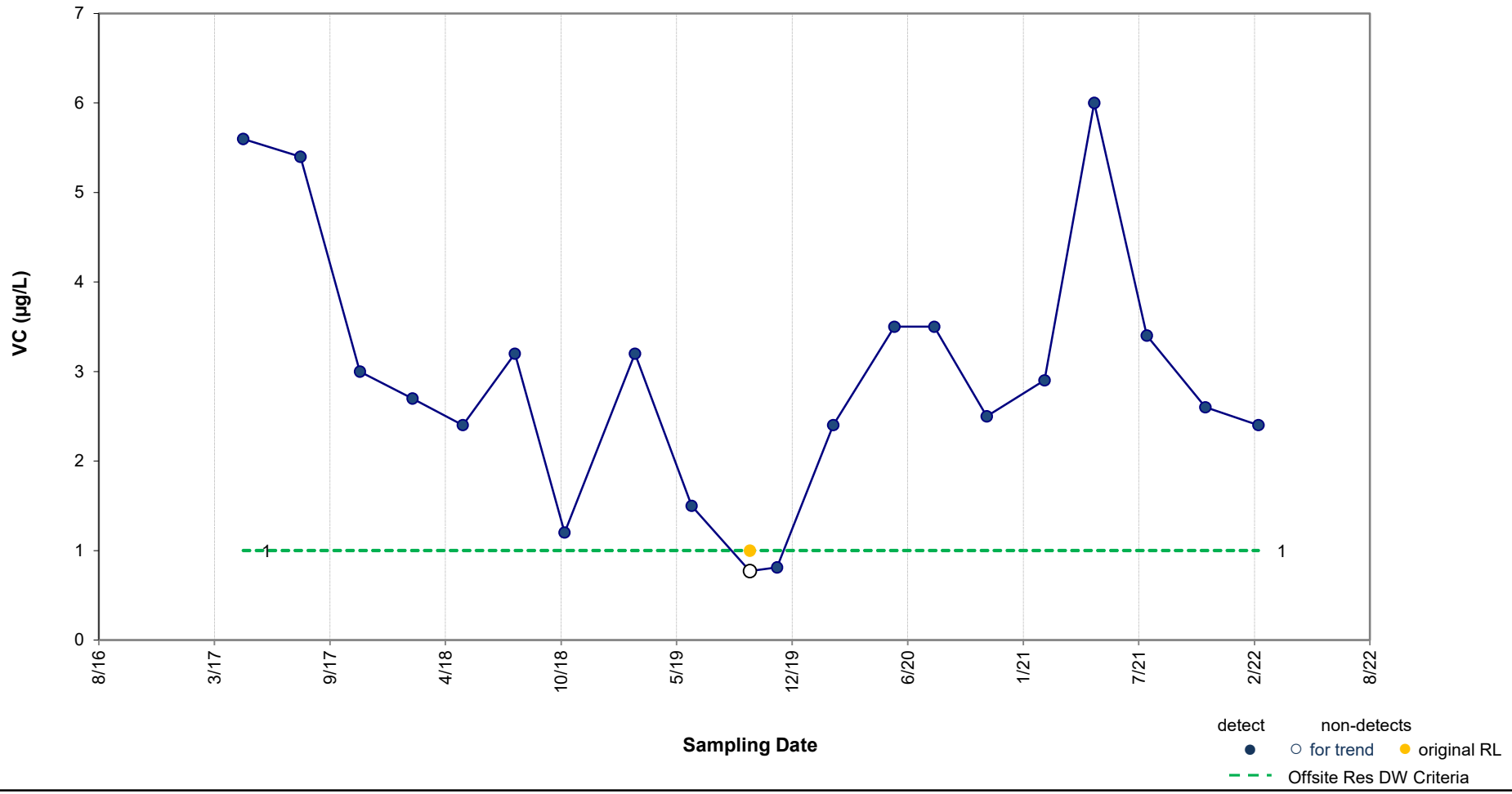

Results of Mann-Kendall Test for Trend: **Variable**

p value = 0.348 Note: p value < 0.1 indicates a statistically significant trend (90% confidence level).

ARCADIS Design & Consultancy for natural and built assets

Concentration vs. Time Plot – VC in MW-66

Ford Motor Company, Livonia Transmission Plant, Livonia, Michigan

Figure 24

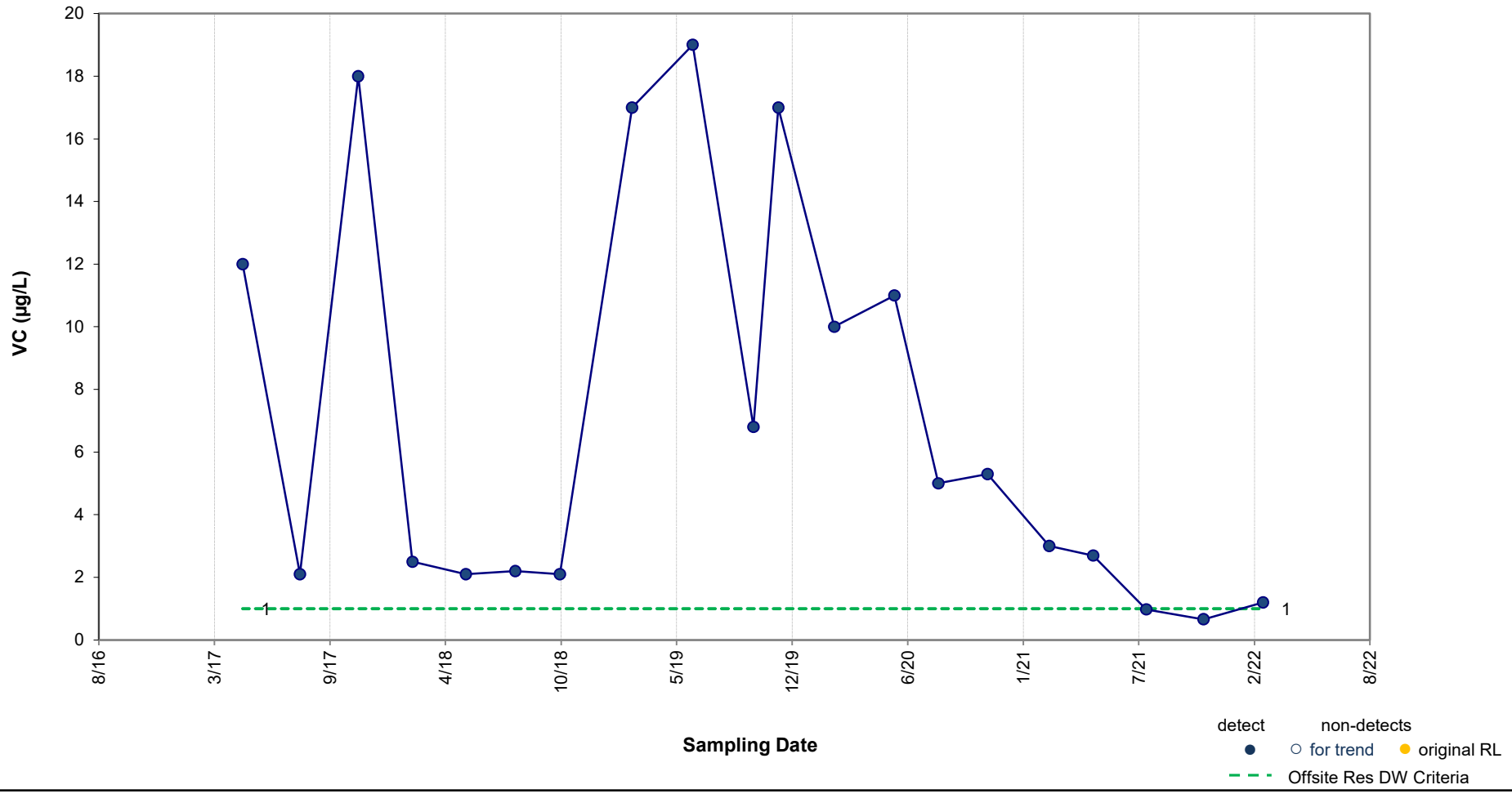

Results of Mann-Kendall Test for Trend: **DECREASING TREND**

p value = 0.049 Note: p value < 0.1 indicates a statistically significant trend (90% confidence level).

ARCADIS Design & Consultancy for natural and built assets

Concentration vs. Time Plot – VC in MW-68

Ford Motor Company, Livonia Transmission Plant, Livonia, Michigan

Figure 25

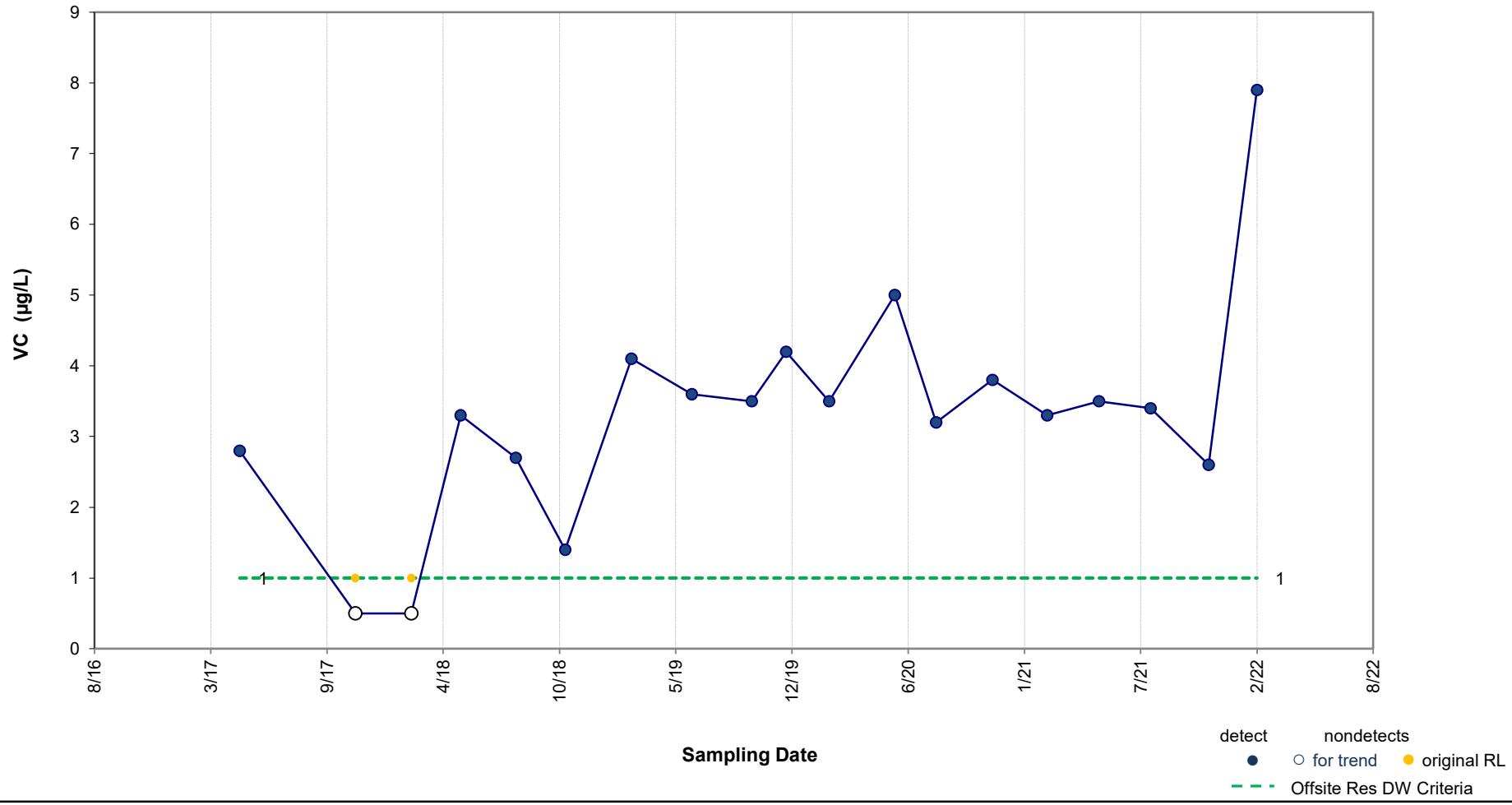

Results of Mann-Kendall Test for Trend: **INCREASING TREND**

p value = 0.037 Note: p value < 0.1 indicates a statistically significant trend (90% confidence level).

ARCADIS

Concentration vs. Time Plot - VC in MW-69

Ford Motor Company, Livonia Transmission Plant, Livonia, Michigan

Figure 26

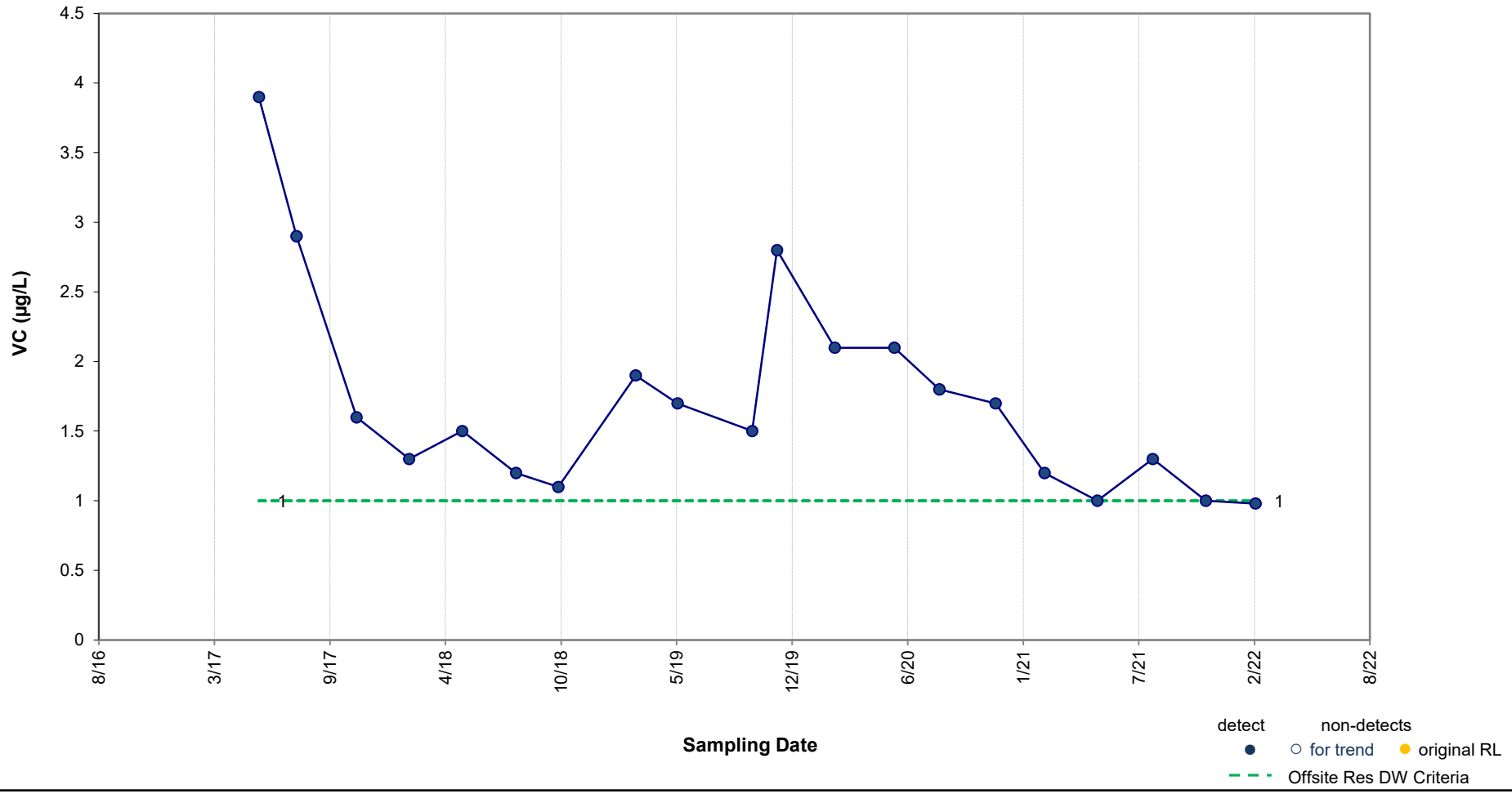

Results of Mann-Kendall Test for Trend: **DECREASING TREND**

p value = 0.010 Note: p value < 0.1 indicates a statistically significant trend (90% confidence level).

ARCADIS Design & Consultancy for natural and built assets

Concentration vs. Time Plot – VC in MW-72

Ford Motor Company, Livonia Transmission Plant, Livonia, Michigan

Figure 27

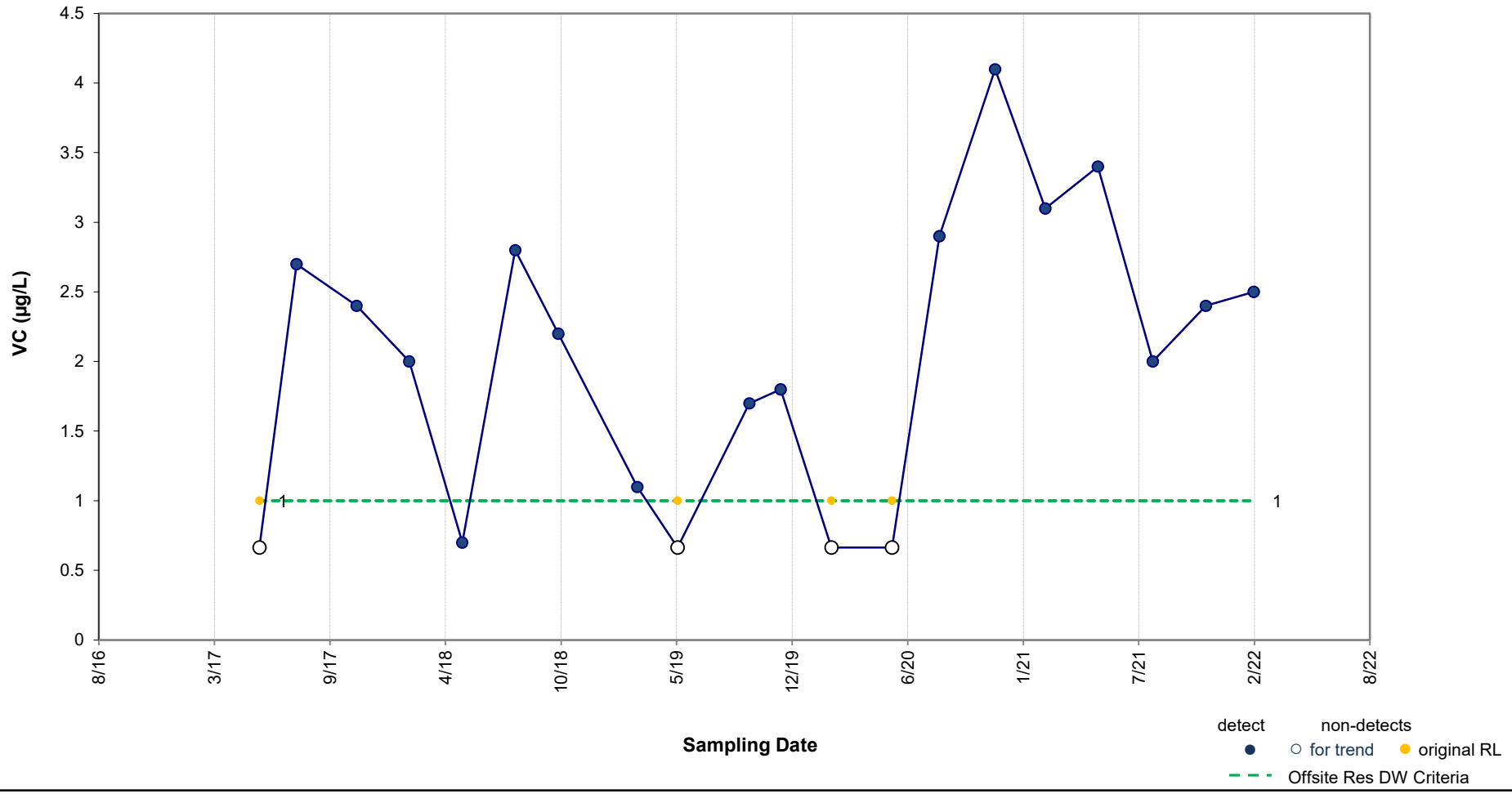

Results of Mann-Kendall Test for Trend: **Potentially Increasing**

p value = 0.102 Note: p value < 0.1 indicates a statistically significant trend (90% confidence level).

ARCADIS Design & Consultancy for natural and built assets

Concentration vs. Time Plot – VC in MW-74

Ford Motor Company, Livonia Transmission Plant, Livonia, Michigan

Figure 28

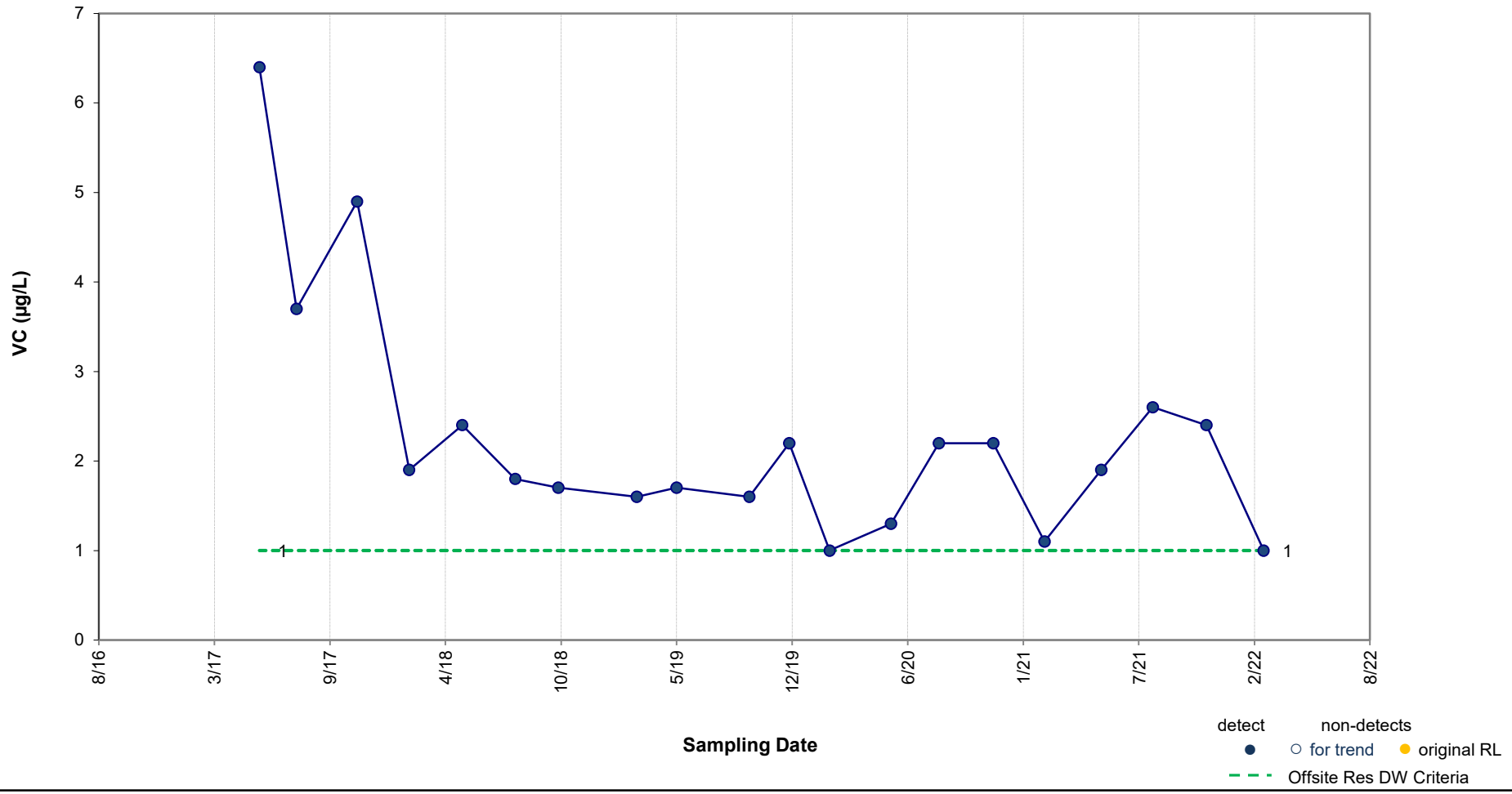

Results of Mann-Kendall Test for Trend: **DECREASING TREND**

p value = 0.032 Note: p value < 0.1 indicates a statistically significant trend (90% confidence level).

ARCADIS Design & Consultancy for natural and built assets

Concentration vs. Time Plot – VC in MW-75D

Ford Motor Company, Livonia Transmission Plant, Livonia, Michigan

Figure 29

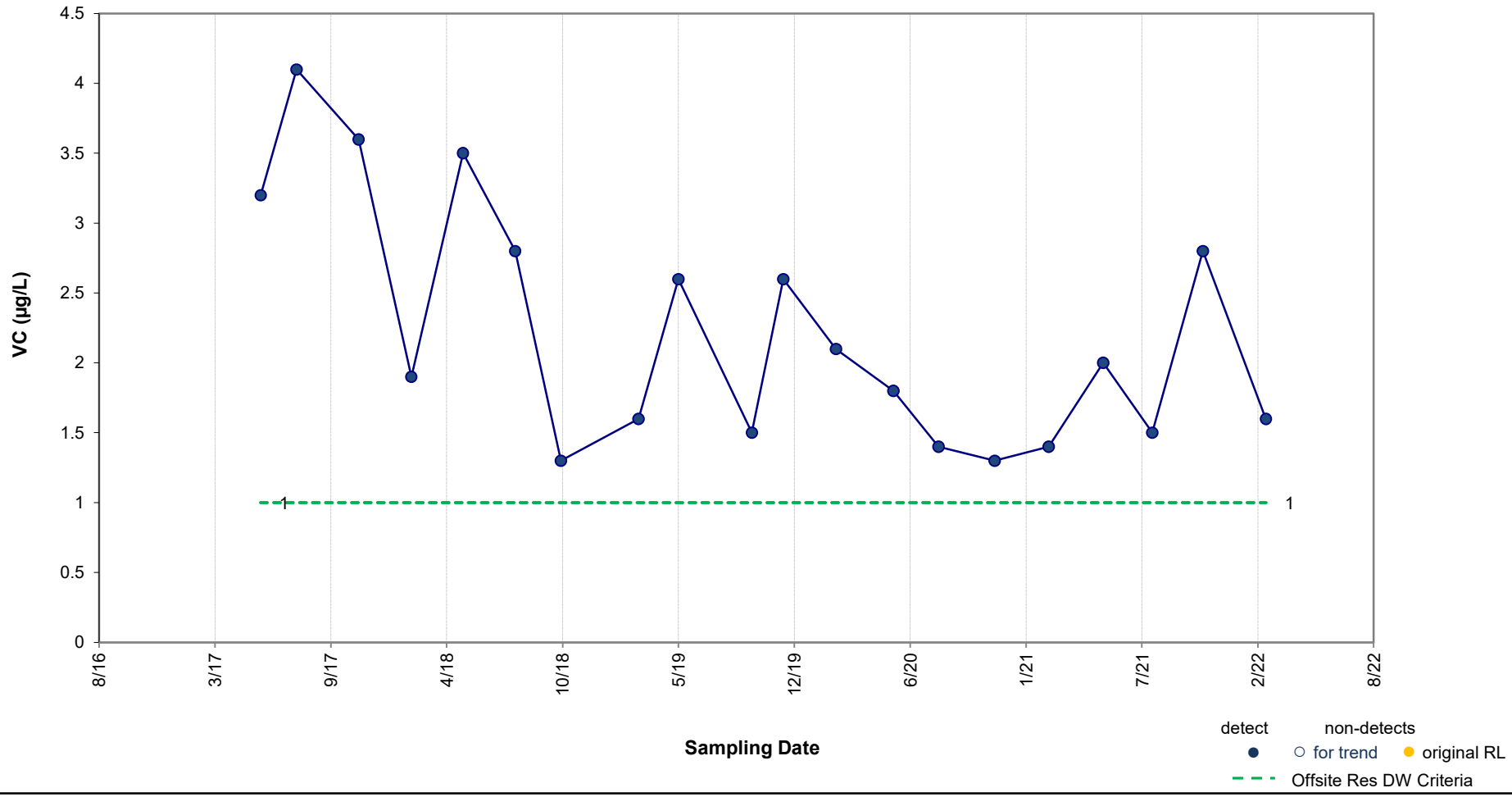

Results of Mann-Kendall Test for Trend: **DECREASING TREND**

p value = 0.009 Note: p value < 0.1 indicates a statistically significant trend (90% confidence level).

ARCADIS Design & Consultancy for natural and built assets

Concentration vs. Time Plot – VC in MW-79D

Ford Motor Company, Livonia Transmission Plant, Livonia, Michigan

Figure 30

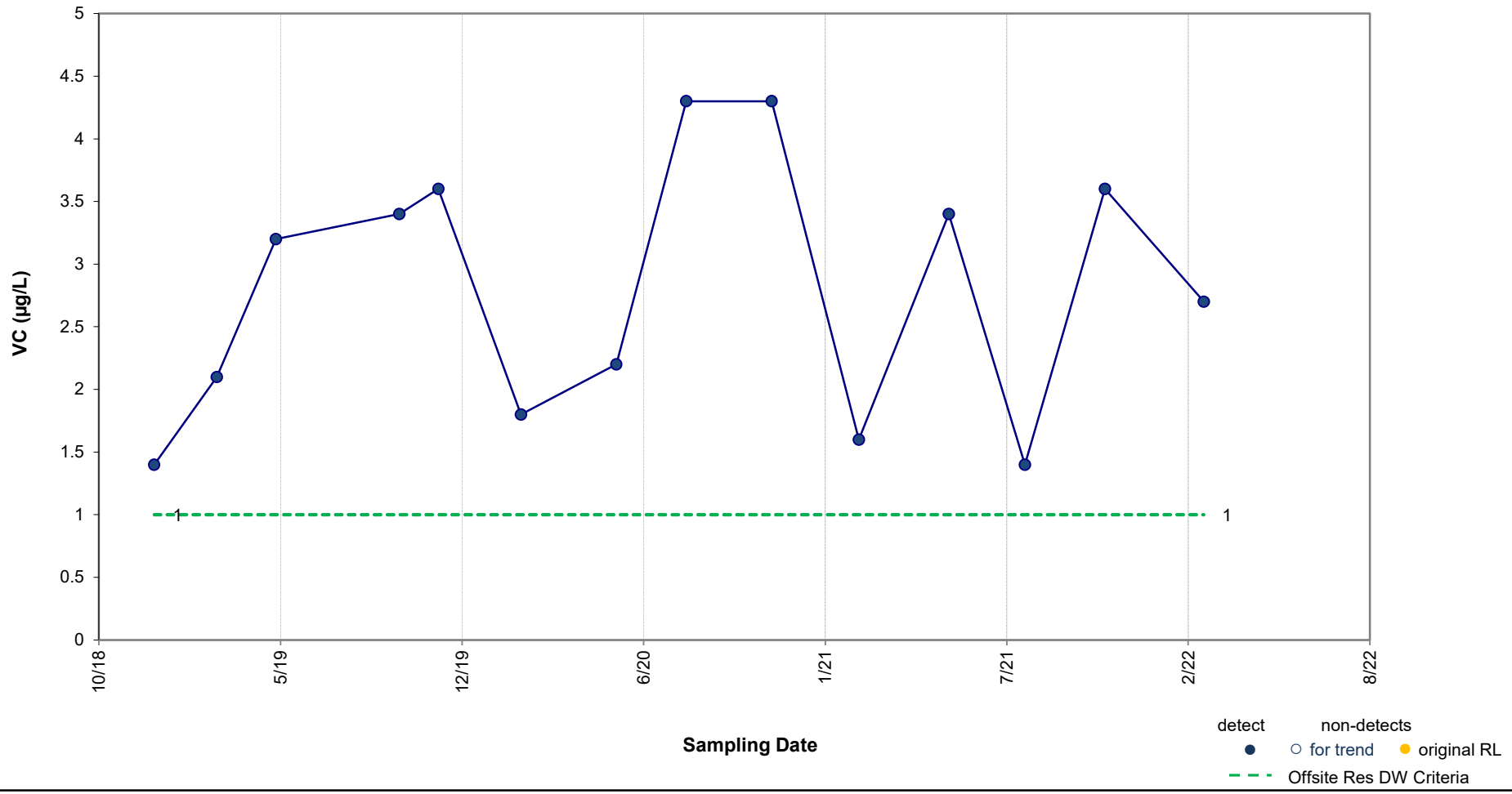

Results of Mann-Kendall Test for Trend:

Variable

p value = 0.25

Note: p value < 0.1 indicates a statistically significant trend (90% confidence level).

ARCADIS Design & Consultancy for natural and built assets

Concentration vs. Time Plot – VC in MW-80SR

Ford Motor Company, Livonia Transmission Plant, Livonia, Michigan

Figure 31

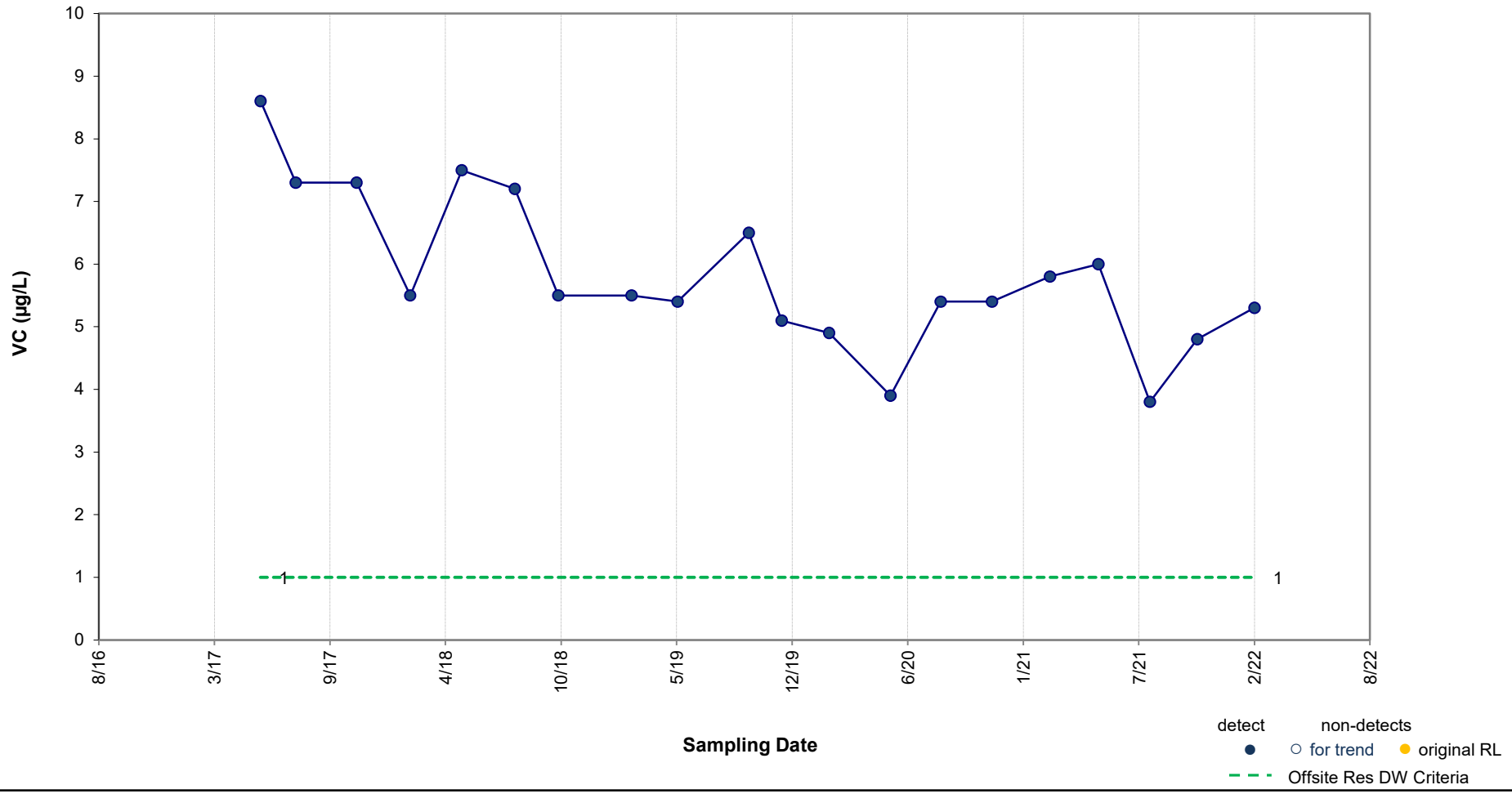

Results of Mann-Kendall Test for Trend: **DECREASING TREND**

p value = <0.001 Note: p value < 0.1 indicates a statistically significant trend (90% confidence level).

ARCADIS Design & Consultancy for natural and built assets

Concentration vs. Time Plot – VC in MW-85

Ford Motor Company, Livonia Transmission Plant, Livonia, Michigan

Figure 32

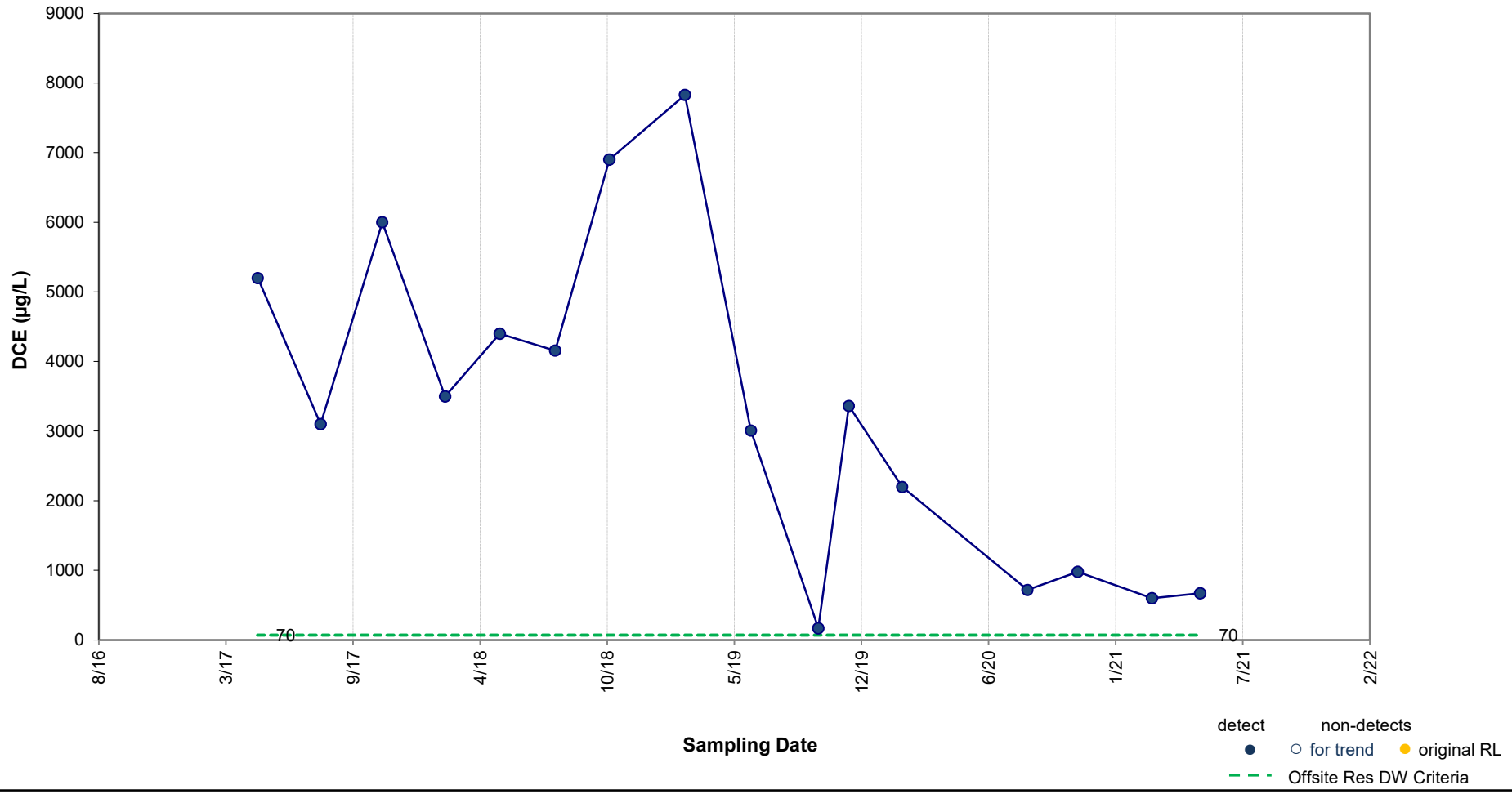

Results of Mann-Kendall Test for Trend: **DECREASING TREND**

p value = 0.004 Note: p value < 0.1 indicates a statistically significant trend (90% confidence level).

ARCADIS Design & Consultancy for natural and built assets

Concentration vs. Time Plot – DCE in TW-16-02

Ford Motor Company, Livonia Transmission Plant, Livonia, Michigan

Figure 33

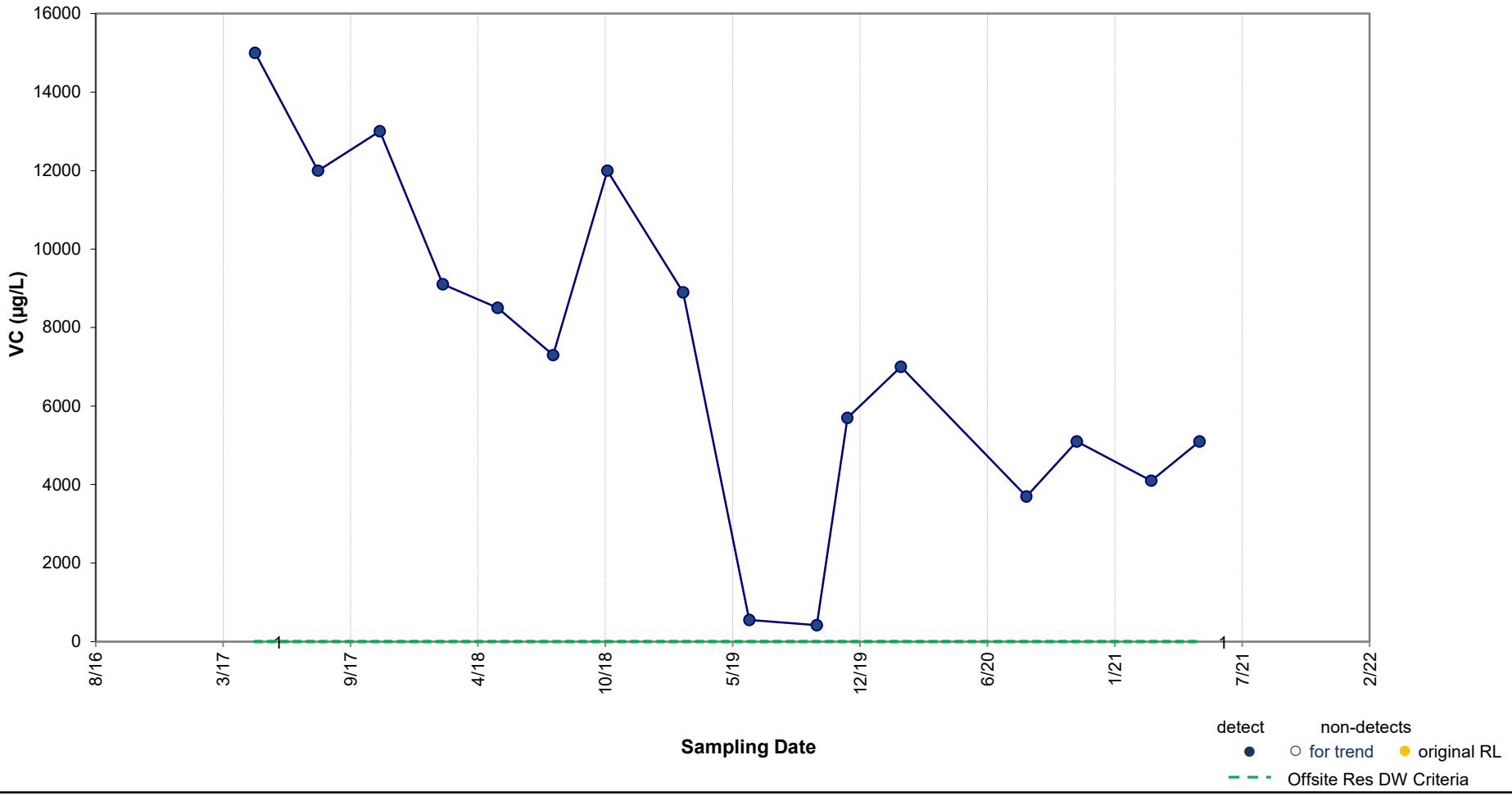

Results of Mann-Kendall Test for Trend: **DECREASING TREND**

p value = <0.001 Note: p value < 0.1 indicates a statistically significant trend (90% confidence level).

ARCADIS Design & Consultancy for natural and built assets

Concentration vs. Time Plot – VC in TW-16-02

Ford Motor Company, Livonia Transmission Plant, Livonia, Michigan

Figure 34

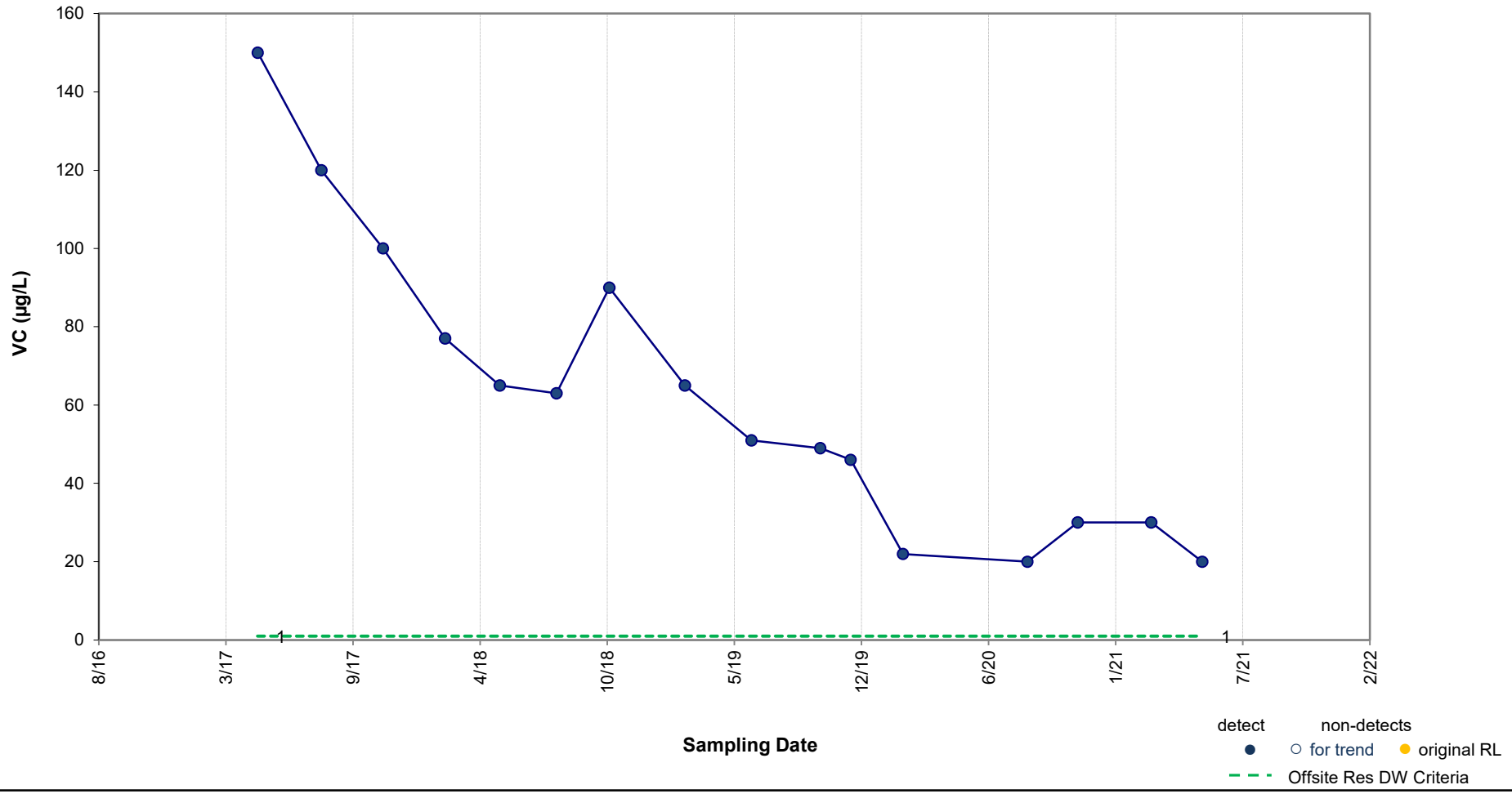

Results of Mann-Kendall Test for Trend: **DECREASING TREND**

p value = <0.001 Note: p value < 0.1 indicates a statistically significant trend (90% confidence level).

ARCADIS Design & Consultancy for natural and built assets

Concentration vs. Time Plot – VC in TW-16-04

Ford Motor Company, Livonia Transmission Plant, Livonia, Michigan

Figure 35

APPENDIX F

Secured Access Agreements

DocuSign Envelope ID: A5C48B67-4FA1-4B77-926D-132A451682B0

ATTACHMENT 2
ACCESS AGREEMENT

This ACCESS AGREEMENT is executed this 4/25 day of April, 2022, by and between the Ford Motor Company ("Ford") and **Parkview Baptist Church** ("Owner").

In consideration of their mutual promises as set forth in this Agreement, Ford and Owner agree as follows:

1. Access to Properties: The Owner owns certain real property described as **131 99 0035 001** (Lot and Block Numbers) and generally known as **9375 Stark** (Address) ("Property"). The Tenant at the Property is Jeramiah Williams ("Tenant"). The Owner and its Tenant hereby grants approval to Ford, its representatives, agents, contractors and consultants hereinafter collectively ("Licensee"), to enter and cross the Property, including the interiors of any buildings located on the Property, and to complete an inspection of current plumbing (p-traps, toilets, and floor drains) and if necessary complete repairs, install a backflow preventer, if access is not granted into the home, perform indoor air sampling, which shall include but not be limited to complete pre-sampling building surveys, temporarily removing products that may contain chemicals, and collecting samples of indoor air, outdoor air, sub-slab, sump, basement, sewers, sewer cleanouts, and floor drain air samples in both living and work spaces within the Property (including work space and other permanent structures); (hereinafter "Work"). This right to access and enter upon the Property shall include the right to bring any and all tools, equipment, and machinery onto or inside the Property that Ford deems necessary to perform the Work and to take photos of the basement areas to show chemical use. Ford will provide a copy of any final data report regarding the Work to the Owner within 14 days of receiving the final reports from Ford's environmental Supplier. Ford shall restore or repair the Property to its substantially similar previous physical condition if any damage is caused to the Property from the Work. The Owner understands that prior notice will be provided to him/her of any Work and that reasonable efforts will be made to minimize disturbances to the Property other than that required to perform the Work. This Agreement shall be binding on all heirs, next of kin, personal representatives, successors, and assigns of the parties and shall continue until all Work is completed.

2. Owner Responsibilities: If Licensee identifies indoor chemical use by the Owner and/or the Tenant at the Property during the building survey, the Owner and/or the Tenant hereby agrees to remove from the Property, if requested by Licensee, chemicals present at the Property that could interfere with the interpretation of the indoor air sampling results. Additionally, the Owner and/or Tenant agrees that, if requested by Licensee, the Owner and/or Tenant will avoid the use of chemicals in the forty-eight (48) hours prior to and during the indoor air sampling.

3. Indemnity: Ford shall indemnify and save harmless Owner and/or the Tenant, and if applicable its officers, directors, employees, contractors and agents (herein collectively referred to as the "Indemnitees") from and against any and all suits, liabilities, obligations, losses, damages, penalties, or claims (collectively referred to as the "Claims"), which may be imposed upon or incurred by or asserted against the Indemnitees, by reason of actual or alleged damage to the property of any person or legal entity (including, without limitation, the property of one or more of the Indemnitees and the property of its contractors, subcontractors, vendors, agents or employees), arising from the exercise by Licensee of any rights or privileges granted it hereunder. However, the foregoing indemnity shall not apply to the extent that such Claims are caused by the negligence or willful misconduct of the Indemnitees.

4. Notice: Any notice given pursuant to this Agreement must be in writing and shall be deemed to have been duly given if mailed by first class, registered or certified mail, postage and fees prepaid, or e-mail, and addressed to the Project Coordinator for Ford or the Owner at their addresses set forth below. Owner may specify its preferred form of notice. Either of the parties by notice in writing to the other may change the name and address to which notices, requests, demands or other communications shall be mailed.

DocuSign Envelope ID: A5C48B67-4FA1-4B77-926D-132A451682B0

Ford Project Coordinator Address

Arcadis of Michigan, LLC.
28550 Cabot Drive, Suite 500
Novi, MI 48377
Attn: Kristoffer Hinskey
Email: kristoffer.hinskey@arcadis.com

Owner's Address

9355 Stark
Livonia MI 48150

Attn: Jeremiah Williams
Email: GBPjw216@yahoo.com
Phone: 734-536-1654

5. Assignment and Benefit: Nothing in this Agreement precludes the parties from assigning their rights and obligations under this Agreement, provided prior written approval is provided by the other party. This Agreement shall be binding upon and shall inure to the benefit of the respective legal representatives, successors and assigns of the parties, and the provisions of same shall survive the execution of the Agreement or exercise of any options, or closing, except as otherwise provided in the Agreement.

6. Performance: Any failure of either party to insist upon strict compliance with any provisions of this Agreement shall not constitute a waiver, and all provisions of this Agreement shall remain in full force and effect.

7. Entire Agreement: This instrument constitutes the entire agreement between the parties and there are no agreements, understandings, warranties or representations except as set forth in this Agreement. This Agreement cannot be amended except in writing, as executed by Ford and the Owner.

8. Governing Law: This Agreement shall be governed by and construed according to the laws of the State of Michigan.

9. Counterparts: This Agreement may be executed in any number of counterparts, and by different parties hereto in separate counterparts, each of which when so executed shall constitute one and the same agreement. Delivery of an executed counterpart to this Agreement by facsimile or e-mail shall be as effective as delivery of a manually executed counterpart of this Agreement, and each party hereto shall be entitled to rely on a facsimile or e-mail signature of each other party hereto as if it were an original.

10. Authority: Each party to this Agreement represents and warrants to the other party that it has full power, authority, and legal right to execute and deliver this Agreement.

In witness thereof, the parties have caused this Agreement to be executed as of the date first above written.

Ford Motor Company

By: DocuSigned by: David Byrne
79EA3A7871CB4D2...

Its: Attorney & Agent

Owner(s)

By: _____

Its: Asst. Plant Director

DocuSign Envelope ID: 597CF13E-7108-4005-B9CB-9D4B3C752213

ATTACHMENT A
ACCESS AGREEMENT

This ACCESS AGREEMENT is executed this _____ day of Mar-25-2022, 2022, by and between the Ford Motor Company ("Ford") and **Ronald Furman** ("Owner").

In consideration of their mutual promises as set forth in this Agreement, Ford and Owner agree as follows:

1. Access to Properties: The Owner owns certain real property described as **132 02 0024 002** (Lot and Block Numbers) and generally known as **9480 Stark** (Address) ("Property"). The Tenant at the Property is_____("Tenant"). The Owner and its Tenant hereby grants approval to Ford, its representatives, agents, contractors and consultants hereinafter collectively ("Licensee"), to enter and cross the Property, including the interiors of any buildings located on the Property, and to complete an inspection of current plumbing (p-traps, toilets, and floor drains) and if necessary complete repairs, perform indoor air sampling, which shall include but not be limited to complete pre-sampling building surveys, temporarily removing products that may contain chemicals, and collecting samples of indoor air, outdoor air, sub-slab, sump, basement, sewers, sewer cleanouts, and floor drain air samples in both living and work spaces within the Property (including work space and other permanent structures); (hereinafter "Work"). This right to access and enter upon the Property shall include the right to bring any and all tools, equipment, and machinery onto or inside the Property that Ford deems necessary to perform the Work and to take photos of the basement areas to show chemical use. Ford will provide a copy of any final data report regarding the Work to the Owner within 14 days of receiving the final reports from Ford's environmental Supplier. Ford shall restore or repair the Property to its substantially similar previous physical condition if any damage is caused to the Property from the Work. The Owner understands that prior notice will be provided to him/her of any Work and that reasonable efforts will be made to minimize disturbances to the Property other than that required to perform the Work. This Agreement shall be binding on all heirs, next of kin, personal representatives, successors, and assigns of the parties and shall continue until all Work is completed.

2. Owner Responsibilities: If Licensee identifies indoor chemical use by the Owner and/or the Tenant at the Property during the building survey, the Owner and/or the Tenant hereby agrees to remove from the Property, if requested by Licensee, chemicals present at the Property that could interfere with the interpretation of the indoor air sampling results. Additionally, the Owner and/or Tenant agrees that, if requested by Licensee, the Owner and/or Tenant will avoid the use of chemicals in the forty-eight (48) hours prior to and during the indoor air sampling.

3. Indemnity: Ford shall indemnify and save harmless Owner and/or the Tenant, and if applicable its officers, directors, employees, contractors and agents (herein collectively referred to as the "Indemnitees") from and against any and all suits, liabilities, obligations, losses, damages, penalties, or claims (collectively referred to as the "Claims"), which may be imposed upon or incurred by or asserted against the Indemnitees, by reason of actual or alleged damage to the property of any person or legal entity (including, without limitation, the property of one or more of the Indemnitees and the property of its contractors, subcontractors, vendors, agents or employees), arising from the exercise by Licensee of any rights or privileges granted it hereunder. However, the foregoing indemnity shall not apply to the extent that such Claims are caused by the negligence or willful misconduct of the Indemnitees.

4. Notice: Any notice given pursuant to this Agreement must be in writing and shall be deemed to have been duly given if mailed by first class, registered or certified mail, postage and fees prepaid, or e-mail, and addressed to the Project Coordinator for Ford or the Owner at their addresses set forth below. Owner may specify its preferred form of notice. Either of the parties by notice in writing to the other may change the name and address to which notices, requests, demands or other communications shall be mailed.

DocuSign Envelope ID: 597CF13E-7108-4005-B9CB-9D4B3C752213

Ford Project Coordinator Address	Owner's Address
Arcadis of Michigan, LLC. 28550 Cabot Drive, Suite 500 Novi, MI 48377 Attn: Kristoffer Hinskey Email: kristoffer.hinskey@arcadis.com 269-579-5402	_____ _____ _____ Attn: _____ Email: FurmanRonald@yAhoo.COM Phone: 734-233-5031

5. Assignment and Benefit: Nothing in this Agreement precludes the parties from assigning their rights and obligations under this Agreement, provided prior written approval is provided by the other party. This Agreement shall be binding upon and shall inure to the benefit of the respective legal representatives, successors and assigns of the parties, and the provisions of same shall survive the execution of the Agreement or exercise of any options, or closing, except as otherwise provided in the Agreement.

6. Performance: Any failure of either party to insist upon strict compliance with any provisions of this Agreement shall not constitute a waiver, and all provisions of this Agreement shall remain in full force and effect.

7. Entire Agreement: This instrument constitutes the entire agreement between the parties and there are no agreements, understandings, warranties or representations except as set forth in this Agreement. This Agreement cannot be amended except in writing, as executed by Ford and the Owner.

8. Governing Law: This Agreement shall be governed by and construed according to the laws of the State of Michigan.

9. Counterparts: This Agreement may be executed in any number of counterparts, and by different parties hereto in separate counterparts, each of which when so executed shall constitute one and the same agreement. Delivery of an executed counterpart to this Agreement by facsimile or e-mail shall be as effective as delivery of a manually executed counterpart of this Agreement, and each party hereto shall be entitled to rely on a facsimile or e-mail signature of each other party hereto as if it were an original.

10. Authority: Each party to this Agreement represents and warrants to the other party that it has full power, authority, and legal right to execute and deliver this Agreement.

In witness thereof, the parties have caused this Agreement to be executed as of the date first above written.

Ford Motor Company	Owner(s)
DocuSigned by: By: Daniel Byrne 79EA3A7871CB4D2...	By: Ron Furman
Its: Attorney & Agent	Its: _____

DocuSign Envelope ID: 2743B48F-1979-4800-8ECF-4901B27DBA2D

ATTACHMENT 2
ACCESS AGREEMENT

This ACCESS AGREEMENT is executed this 21 day of APRIL, 2022, by and between the Ford Motor Company ("Ford") and **William K Taylor Jr** ("Owner").

In consideration of their mutual promises as set forth in this Agreement, Ford and Owner agree as follows:

1. Access to Properties: The Owner owns certain real property described as **131 99 0034 002** (Lot and Block Numbers) and generally known as **9487 Stark** (Address) ("Property"). The Tenant at the Property is William TAYLOR ("Tenant"). The Owner and its Tenant hereby grants approval to Ford, its representatives, agents, contractors and consultants hereinafter collectively ("Licensee"), to enter and cross the Property, including the interiors of any buildings located on the Property, and to complete an inspection of current plumbing (p-traps, toilets, and floor drains) and if necessary complete repairs, install a backflow preventer, if access is not granted into the home, perform indoor air sampling, which shall include but not be limited to complete pre-sampling building surveys, temporarily removing products that may contain chemicals, and collecting samples of indoor air, outdoor air, sub-slab, sump, basement, sewers, sewer cleanouts, and floor drain air samples in both living and work spaces within the Property (including work space and other permanent structures); (hereinafter "Work"). This right to access and enter upon the Property shall include the right to bring any and all tools, equipment, and machinery onto or inside the Property that Ford deems necessary to perform the Work and to take photos of the basement areas to show chemical use. Ford will provide a copy of any final data report regarding the Work to the Owner within 14 days of receiving the final reports from Ford's environmental Supplier. Ford shall restore or repair the Property to its substantially similar previous physical condition if any damage is caused to the Property from the Work. The Owner understands that prior notice will be provided to him/her of any Work and that reasonable efforts will be made to minimize disturbances to the Property other than that required to perform the Work. This Agreement shall be binding on all heirs, next of kin, personal representatives, successors, and assigns of the parties and shall continue until all Work is completed.

2. Owner Responsibilities: If Licensee identifies indoor chemical use by the Owner and/or the Tenant at the Property during the building survey, the Owner and/or the Tenant hereby agrees to remove from the Property, if requested by Licensee, chemicals present at the Property that could interfere with the interpretation of the indoor air sampling results. Additionally, the Owner and/or Tenant agrees that, if requested by Licensee, the Owner and/or Tenant will avoid the use of chemicals in the forty-eight (48) hours prior to and during the indoor air sampling.

3. Indemnity: Ford shall indemnify and save harmless Owner and/or the Tenant, and if applicable its officers, directors, employees, contractors and agents (herein collectively referred to as the "Indemnitees") from and against any and all suits, liabilities, obligations, losses, damages, penalties, or claims (collectively referred to as the "Claims"), which may be imposed upon or incurred by or asserted against the Indemnitees, by reason of actual or alleged damage to the property of any person or legal entity (including, without limitation, the property of one or more of the Indemnitees and the property of its contractors, subcontractors, vendors, agents or employees), arising from the exercise by Licensee of any rights or privileges granted it hereunder. However, the foregoing indemnity shall not apply to the extent that such Claims are caused by the negligence or willful misconduct of the Indemnitees.

4. Notice: Any notice given pursuant to this Agreement must be in writing and shall be deemed to have been duly given if mailed by first class, registered or certified mail, postage and fees prepaid, or e-mail, and addressed to the Project Coordinator for Ford or the Owner at their addresses set forth below. Owner may specify its preferred form of notice. Either of the parties by notice in writing to the other may change the name and address to which notices, requests, demands or other communications shall be mailed.

DocuSign Envelope ID: 2743B48F-1979-4800-8ECF-4901B27DBA2D

Ford Project Coordinator Address

Arcadis of Michigan, LLC.
28550 Cabot Drive, Suite 500
Novi, MI 48377
Attn: Kristoffer Hinskey
Email: kristoffer.hinskey@arcadis.com

Owner's Address

9487 STARK
LIVONIA MI 48150

Attn: WM TAYLOR
Email: Vairodat@hotmail.com
Phone: 734-435-7045

5. Assignment and Benefit: Nothing in this Agreement precludes the parties from assigning their rights and obligations under this Agreement, provided prior written approval is provided by the other party. This Agreement shall be binding upon and shall inure to the benefit of the respective legal representatives, successors and assigns of the parties, and the provisions of same shall survive the execution of the Agreement or exercise of any options, or closing, except as otherwise provided in the Agreement.

6. Performance: Any failure of either party to insist upon strict compliance with any provisions of this Agreement shall not constitute a waiver, and all provisions of this Agreement shall remain in full force and effect.

7. Entire Agreement: This instrument constitutes the entire agreement between the parties and there are no agreements, understandings, warranties or representations except as set forth in this Agreement. This Agreement cannot be amended except in writing, as executed by Ford and the Owner.

8. Governing Law: This Agreement shall be governed by and construed according to the laws of the State of Michigan.

9. Counterparts: This Agreement may be executed in any number of counterparts, and by different parties hereto in separate counterparts, each of which when so executed shall constitute one and the same agreement. Delivery of an executed counterpart to this Agreement by facsimile or e-mail shall be as effective as delivery of a manually executed counterpart of this Agreement, and each party hereto shall be entitled to rely on a facsimile or e-mail signature of each other party hereto as if it were an original.

10. Authority: Each party to this Agreement represents and warrants to the other party that it has full power, authority, and legal right to execute and deliver this Agreement.

In witness thereof, the parties have caused this Agreement to be executed as of the date first above written.

Ford Motor Company

DocuSigned by:
By: David Byrne
79EA3A7871CB4D2...
Its: Attorney & Agent

Owner(s)

By: William K Taylor Jr

Its: _____

DocuSign Envelope ID: 597CF13E-7108-4005-B9CB-9D4B3C752213

ATTACHMENT A
ACCESS AGREEMENT

This ACCESS AGREEMENT is executed this _____ day of Mar-25-2022, 2022, by and between the Ford Motor Company ("Ford") and **Richard / Chau T. Bidwell** ("Owner").

In consideration of their mutual promises as set forth in this Agreement, Ford and Owner agree as follows:

1. Access to Properties: The Owner owns certain real property described as **131 99 0033 003** (Lot and Block Numbers) and generally known as **9491 Stark** (Address) ("Property"). The Tenant at the Property is_____("Tenant"). The Owner and its Tenant hereby grants approval to Ford, its representatives, agents, contractors and consultants hereinafter collectively ("Licensee"), to enter and cross the Property, including the interiors of any buildings located on the Property, and to complete an inspection of current plumbing (p-traps, toilets, and floor drains) and if necessary complete repairs, perform indoor air sampling, which shall include but not be limited to complete pre-sampling building surveys, temporarily removing products that may contain chemicals, and collecting samples of indoor air, outdoor air, sub-slab, sump, basement, sewers, sewer cleanouts, and floor drain air samples in both living and work spaces within the Property (including work space and other permanent structures); (hereinafter "Work"). This right to access and enter upon the Property shall include the right to bring any and all tools, equipment, and machinery onto or inside the Property that Ford deems necessary to perform the Work and to take photos of the basement areas to show chemical use. Ford will provide a copy of any final data report regarding the Work to the Owner within 14 days of receiving the final reports from Ford's environmental Supplier. Ford shall restore or repair the Property to its substantially similar previous physical condition if any damage is caused to the Property from the Work. The Owner understands that prior notice will be provided to him/her of any Work and that reasonable efforts will be made to minimize disturbances to the Property other than that required to perform the Work. This Agreement shall be binding on all heirs, next of kin, personal representatives, successors, and assigns of the parties and shall continue until all Work is completed.

2. Owner Responsibilities: If Licensee identifies indoor chemical use by the Owner and/or the Tenant at the Property during the building survey, the Owner and/or the Tenant hereby agrees to remove from the Property, if requested by Licensee, chemicals present at the Property that could interfere with the interpretation of the indoor air sampling results. Additionally, the Owner and/or Tenant agrees that, if requested by Licensee, the Owner and/or Tenant will avoid the use of chemicals in the forty-eight (48) hours prior to and during the indoor air sampling.

3. Indemnity: Ford shall indemnify and save harmless Owner and/or the Tenant, and if applicable its officers, directors, employees, contractors and agents (herein collectively referred to as the "Indemnitees") from and against any and all suits, liabilities, obligations, losses, damages, penalties, or claims (collectively referred to as the "Claims"), which may be imposed upon or incurred by or asserted against the Indemnitees, by reason of actual or alleged damage to the property of any person or legal entity (including, without limitation, the property of one or more of the Indemnitees and the property of its contractors, subcontractors, vendors, agents or employees), arising from the exercise by Licensee of any rights or privileges granted it hereunder. However, the foregoing indemnity shall not apply to the extent that such Claims are caused by the negligence or willful misconduct of the Indemnitees.

4. Notice: Any notice given pursuant to this Agreement must be in writing and shall be deemed to have been duly given if mailed by first class, registered or certified mail, postage and fees prepaid, or e-mail, and addressed to the Project Coordinator for Ford or the Owner at their addresses set forth below. Owner may specify its preferred form of notice. Either of the parties by notice in writing to the other may change the name and address to which notices, requests, demands or other communications shall be mailed.

DocuSign Envelope ID: 597CF13E-7108-4005-B9CB-9D4B3C752213

Ford Project Coordinator Address	Owner's Address
Arcadis of Michigan, LLC. 28550 Cabot Drive, Suite 500 Novi, MI 48377 Attn: Kristoffer Hinskey Email: kristoffer.hinskey@arcadis.com	_____ _____ _____ Attn: _____ Email: Richard.Bidwell@crown.com Phone: 313-587-3506

5. Assignment and Benefit: Nothing in this Agreement precludes the parties from assigning their rights and obligations under this Agreement, provided prior written approval is provided by the other party. This Agreement shall be binding upon and shall inure to the benefit of the respective legal representatives, successors and assigns of the parties, and the provisions of same shall survive the execution of the Agreement or exercise of any options, or closing, except as otherwise provided in the Agreement.

6. Performance: Any failure of either party to insist upon strict compliance with any provisions of this Agreement shall not constitute a waiver, and all provisions of this Agreement shall remain in full force and effect.

7. Entire Agreement: This instrument constitutes the entire agreement between the parties and there are no agreements, understandings, warranties or representations except as set forth in this Agreement. This Agreement cannot be amended except in writing, as executed by Ford and the Owner.

8. Governing Law: This Agreement shall be governed by and construed according to the laws of the State of Michigan.

9. Counterparts: This Agreement may be executed in any number of counterparts, and by different parties hereto in separate counterparts, each of which when so executed shall constitute one and the same agreement. Delivery of an executed counterpart to this Agreement by facsimile or e-mail shall be as effective as delivery of a manually executed counterpart of this Agreement, and each party hereto shall be entitled to rely on a facsimile or e-mail signature of each other party hereto as if it were an original.

10. Authority: Each party to this Agreement represents and warrants to the other party that it has full power, authority, and legal right to execute and deliver this Agreement.

In witness thereof, the parties have caused this Agreement to be executed as of the date first above written.

Ford Motor Company	Owner(s)
DocuSigned by: By: David Byrne 79EA3A7871CB4D2...	By: _____
Its: Attorney & Agent	Its: _____

DocuSign Envelope ID: 2743B48F-1979-4800-8ECF-4901B27DBA2D

ATTACHMENT 2
ACCESS AGREEMENT

This ACCESS AGREEMENT is executed this 21st day of April, 2022, by and between the Ford Motor Company ("Ford") and **Donald / Linda Komos** ("Owner").

In consideration of their mutual promises as set forth in this Agreement, Ford and Owner agree as follows:

1. Access to Properties: The Owner owns certain real property described as **129 01 0098 000** (Lot and Block Numbers) and generally known as **9552 Stark** (Address) ("Property"). The Tenant at the Property is_____("Tenant"). The Owner and its Tenant hereby grants approval to Ford, its representatives, agents, contractors and consultants hereinafter collectively ("Licensee"), to enter and cross the Property, including the interiors of any buildings located on the Property, and to complete an inspection of current plumbing (p-traps, toilets, and floor drains) and if necessary complete repairs, install a backflow preventer, if access is not granted into the home, perform indoor air sampling, which shall include but not be limited to complete pre-sampling building surveys, temporarily removing products that may contain chemicals, and collecting samples of indoor air, outdoor air, sub-slab, sump, basement, sewers, sewer cleanouts, and floor drain air samples in both living and work spaces within the Property (including work space and other permanent structures); (hereinafter "Work"). This right to access and enter upon the Property shall include the right to bring any and all tools, equipment, and machinery onto or inside the Property that Ford deems necessary to perform the Work and to take photos of the basement areas to show chemical use. Ford will provide a copy of any final data report regarding the Work to the Owner within 14 days of receiving the final reports from Ford's environmental Supplier. Ford shall restore or repair the Property to its substantially similar previous physical condition if any damage is caused to the Property from the Work. The Owner understands that prior notice will be provided to him/her of any Work and that reasonable efforts will be made to minimize disturbances to the Property other than that required to perform the Work. This Agreement shall be binding on all heirs, next of kin, personal representatives, successors, and assigns of the parties and shall continue until all Work is completed.

2. Owner Responsibilities: If Licensee identifies indoor chemical use by the Owner and/or the Tenant at the Property during the building survey, the Owner and/or the Tenant hereby agrees to remove from the Property, if requested by Licensee, chemicals present at the Property that could interfere with the interpretation of the indoor air sampling results. Additionally, the Owner and/or Tenant agrees that, if requested by Licensee, the Owner and/or Tenant will avoid the use of chemicals in the forty-eight (48) hours prior to and during the indoor air sampling.

3. Indemnity: Ford shall indemnify and save harmless Owner and/or the Tenant, and if applicable its officers, directors, employees, contractors and agents (herein collectively referred to as the "Indemnitees") from and against any and all suits, liabilities, obligations, losses, damages, penalties, or claims (collectively referred to as the "Claims"), which may be imposed upon or incurred by or asserted against the Indemnitees, by reason of actual or alleged damage to the property of any person or legal entity (including, without limitation, the property of one or more of the Indemnitees and the property of its contractors, subcontractors, vendors, agents or employees), arising from the exercise by Licensee of any rights or privileges granted it hereunder. However, the foregoing indemnity shall not apply to the extent that such Claims are caused by the negligence or willful misconduct of the Indemnitees.

4. Notice: Any notice given pursuant to this Agreement must be in writing and shall be deemed to have been duly given if mailed by first class, registered or certified mail, postage and fees prepaid, or e-mail, and addressed to the Project Coordinator for Ford or the Owner at their addresses set forth below. Owner may specify its preferred form of notice. Either of the parties by notice in writing to the other may change the name and address to which notices, requests, demands or other communications shall be mailed.

DocuSign Envelope ID: 2743B48F-1979-4800-8ECF-4901B27DBA2D

Ford Project Coordinator Address

Arcadis of Michigan, LLC.
28550 Cabot Drive, Suite 500
Novi, MI 48377
Attn: Kristoffer Hinskey
Email: kristoffer.hinskey@arcadis.com

Owner's Address

_____
_____
_____
Attn: _____
Email: _____
Phone: 734-718-0739

5. Assignment and Benefit: Nothing in this Agreement precludes the parties from assigning their rights and obligations under this Agreement, provided prior written approval is provided by the other party. This Agreement shall be binding upon and shall inure to the benefit of the respective legal representatives, successors and assigns of the parties, and the provisions of same shall survive the execution of the Agreement or exercise of any options, or closing, except as otherwise provided in the Agreement.

6. Performance: Any failure of either party to insist upon strict compliance with any provisions of this Agreement shall not constitute a waiver, and all provisions of this Agreement shall remain in full force and effect.

7. Entire Agreement: This instrument constitutes the entire agreement between the parties and there are no agreements, understandings, warranties or representations except as set forth in this Agreement. This Agreement cannot be amended except in writing, as executed by Ford and the Owner.

8. Governing Law: This Agreement shall be governed by and construed according to the laws of the State of Michigan.

9. Counterparts: This Agreement may be executed in any number of counterparts, and by different parties hereto in separate counterparts, each of which when so executed shall constitute one and the same agreement. Delivery of an executed counterpart to this Agreement by facsimile or e-mail shall be as effective as delivery of a manually executed counterpart of this Agreement, and each party hereto shall be entitled to rely on a facsimile or e-mail signature of each other party hereto as if it were an original.

10. Authority: Each party to this Agreement represents and warrants to the other party that it has full power, authority, and legal right to execute and deliver this Agreement.

In witness thereof, the parties have caused this Agreement to be executed as of the date first above written.

Ford Motor Company

DocuSigned by:
By: David Byrne
79EA3A7871CB4D2...
Its: Attorney & Agent

Owner(s)

By: Donald J. Komos

Its: _____

DocuSign Envelope ID: A7D7433C-7141-46B4-B179-69DEBAE92796

ATTACHMENT A
ACCESS AGREEMENT

This ACCESS AGREEMENT is executed this _____ day of Mar-21-2022, 2022, by and between the Ford Motor Company ("Ford") and **Danny / Shirley Morrison** ("Owner").

In consideration of their mutual promises as set forth in this Agreement, Ford and Owner agree as follows:

1. Access to Properties: The Owner owns certain real property described as **132 02 0026 001** (Lot and Block Numbers) and generally known as **34247 Hathaway** (Address) ("Property"). The Tenant at the Property is_____("Tenant"). The Owner and its Tenant hereby grants approval to Ford, its representatives, agents, contractors and consultants hereinafter collectively ("Licensee"), to enter and cross the Property, including the interiors of any buildings located on the Property, and to complete an inspection of current plumbing (p-traps, toilets, and floor drains) and if necessary complete repairs, perform indoor air sampling, which shall include but not be limited to complete pre-sampling building surveys, temporarily removing products that may contain chemicals, and collecting samples of indoor air, outdoor air, sub-slab, sump, basement, sewers, sewer cleanouts, and floor drain air samples in both living and work spaces within the Property (including work space and other permanent structures); (hereinafter "Work"). This right to access and enter upon the Property shall include the right to bring any and all tools, equipment, and machinery onto or inside the Property that Ford deems necessary to perform the Work and to take photos of the basement areas to show chemical use. Ford will provide a copy of any final data report regarding the Work to the Owner within 14 days of receiving the final reports from Ford's environmental Supplier. Ford shall restore or repair the Property to its substantially similar previous physical condition if any damage is caused to the Property from the Work. The Owner understands that prior notice will be provided to him/her of any Work and that reasonable efforts will be made to minimize disturbances to the Property other than that required to perform the Work. This Agreement shall be binding on all heirs, next of kin, personal representatives, successors, and assigns of the parties and shall continue until all Work is completed.

2. Owner Responsibilities: If Licensee identifies indoor chemical use by the Owner and/or the Tenant at the Property during the building survey, the Owner and/or the Tenant hereby agrees to remove from the Property, if requested by Licensee, chemicals present at the Property that could interfere with the interpretation of the indoor air sampling results. Additionally, the Owner and/or Tenant agrees that, if requested by Licensee, the Owner and/or Tenant will avoid the use of chemicals in the forty-eight (48) hours prior to and during the indoor air sampling.

3. Indemnity: Ford shall indemnify and save harmless Owner and/or the Tenant, and if applicable its officers, directors, employees, contractors and agents (herein collectively referred to as the "Indemnitees") from and against any and all suits, liabilities, obligations, losses, damages, penalties, or claims (collectively referred to as the "Claims"), which may be imposed upon or incurred by or asserted against the Indemnitees, by reason of actual or alleged damage to the property of any person or legal entity (including, without limitation, the property of one or more of the Indemnitees and the property of its contractors, subcontractors, vendors, agents or employees), arising from the exercise by Licensee of any rights or privileges granted it hereunder. However, the foregoing indemnity shall not apply to the extent that such Claims are caused by the negligence or willful misconduct of the Indemnitees.

4. Notice: Any notice given pursuant to this Agreement must be in writing and shall be deemed to have been duly given if mailed by first class, registered or certified mail, postage and fees prepaid, or e-mail, and addressed to the Project Coordinator for Ford or the Owner at their addresses set forth below. Owner may specify its preferred form of notice. Either of the parties by notice in writing to the other may change the name and address to which notices, requests, demands or other communications shall be mailed.

DocuSign Envelope ID: A7D7433C-7141-46B4-B179-69DEBAE92796

Ford Project Coordinator Address

Arcadis of Michigan, LLC.
28550 Cabot Drive, Suite 500
Novi, MI 48377
Attn: Kristoffer Hinskey
Email: kristoffer.hinskey@arcadis.com

Owner's Address

34247 Hathaway
Livonia MI 48150

Attn: _____
Email: —
Phone: 734 502-3316

5. Assignment and Benefit: Nothing in this Agreement precludes the parties from assigning their rights and obligations under this Agreement, provided prior written approval is provided by the other party. This Agreement shall be binding upon and shall inure to the benefit of the respective legal representatives, successors and assigns of the parties, and the provisions of same shall survive the execution of the Agreement or exercise of any options, or closing, except as otherwise provided in the Agreement.

6. Performance: Any failure of either party to insist upon strict compliance with any provisions of this Agreement shall not constitute a waiver, and all provisions of this Agreement shall remain in full force and effect.

7. Entire Agreement: This instrument constitutes the entire agreement between the parties and there are no agreements, understandings, warranties or representations except as set forth in this Agreement. This Agreement cannot be amended except in writing, as executed by Ford and the Owner.

8. Governing Law: This Agreement shall be governed by and construed according to the laws of the State of Michigan.

9. Counterparts: This Agreement may be executed in any number of counterparts, and by different parties hereto in separate counterparts, each of which when so executed shall constitute one and the same agreement. Delivery of an executed counterpart to this Agreement by facsimile or e-mail shall be as effective as delivery of a manually executed counterpart of this Agreement, and each party hereto shall be entitled to rely on a facsimile or e-mail signature of each other party hereto as if it were an original.

10. Authority: Each party to this Agreement represents and warrants to the other party that it has full power, authority, and legal right to execute and deliver this Agreement.

In witness thereof, the parties have caused this Agreement to be executed as of the date first above written.

Ford Motor Company

DocuSigned by:
By: David Byrne
79EA3A7871CB4D2...
Its: Attorney & Agent

Owner(s)

By: Danny K. Morrison
Its: Shirley Morrison

DocuSign Envelope ID: C84B1958-2777-470D-B5F0-01A7925A15B6

ATTACHMENT A
ACCESS AGREEMENT

This ACCESS AGREEMENT is executed this 23RD day of MARCH, 2022, by and between the Ford Motor Company ("Ford") and ~~Crystal Creek~~ / Mike Brown ("Owner"). ACTING MANAGEMENT INVESTORS (OWNER)
In consideration of their mutual promises as set forth in this Agreement, Ford and Owner agree as follows:

1. Access to Properties: The Owner owns certain real property described as 132 02 0024 001 (Lot and Block Numbers) and generally known as 34252 Hathaway (Address) ("Property"). The Tenant at the Property is EVERETT INC. ("Tenant"). The Owner and its Tenant hereby grants approval to Ford, its representatives, agents, contractors and consultants hereinafter collectively ("Licensee"), to enter and cross the Property, including the interiors of any buildings located on the Property, and to complete an inspection of current plumbing (p-traps, toilets, and floor drains) and if necessary complete repairs, perform indoor air sampling, which shall include but not be limited to complete pre-sampling building surveys, temporarily removing products that may contain chemicals, and collecting samples of indoor air, outdoor air, sub-slab, sump, basement, sewers, sewer cleanouts, and floor drain air samples in both living and work spaces within the Property (including work space and other permanent structures); (hereinafter "Work"). This right to access and enter upon the Property shall include the right to bring any and all tools, equipment, and machinery onto or inside the Property that Ford deems necessary to perform the Work and to take photos of the basement areas to show chemical use. Ford will provide a copy of any final data report regarding the Work to the Owner within 14 days of receiving the final reports from Ford's environmental Supplier. Ford shall restore or repair the Property to its substantially similar previous physical condition if any damage is caused to the Property from the Work. The Owner understands that prior notice will be provided to him/her of any Work and that reasonable efforts will be made to minimize disturbances to the Property other than that required to perform the Work. This Agreement shall be binding on all heirs, next of kin, personal representatives, successors, and assigns of the parties and shall continue until all Work is completed.

2. Owner Responsibilities: If Licensee identifies indoor chemical use by the Owner and/or the Tenant at the Property during the building survey, the Owner and/or the Tenant hereby agrees to remove from the Property, if requested by Licensee, chemicals present at the Property that could interfere with the interpretation of the indoor air sampling results. Additionally, the Owner and/or Tenant agrees that, if requested by Licensee, the Owner and/or Tenant will avoid the use of chemicals in the forty-eight (48) hours prior to and during the indoor air sampling.

3. Indemnity. Ford shall indemnify and save harmless Owner and/or the Tenant, and if applicable its officers, directors, employees, contractors and agents (herein collectively referred to as the "Indemnitees") from and against any and all suits, liabilities, obligations, losses, damages, penalties, or claims (collectively referred to as the "Claims"), which may be imposed upon or incurred by or asserted against the Indemnitees, by reason of actual or alleged damage to the property of any person or legal entity (including, without limitation, the property of one or more of the Indemnitees and the property of its contractors, subcontractors, vendors, agents or employees), arising from the exercise by Licensee of any rights or privileges granted it hereunder. However, the foregoing indemnity shall not apply to the extent that such Claims are caused by the negligence or willful misconduct of the Indemnitees.

4. Notice: Any notice given pursuant to this Agreement must be in writing and shall be deemed to have been duly given if mailed by first class, registered or certified mail, postage and fees prepaid, or e-mail, and addressed to the Project Coordinator for Ford or the Owner at their addresses set forth below. Owner may specify its preferred form of notice. Either of the parties by notice in writing to the other may change the name and address to which notices, requests, demands or other communications shall be mailed.

DocuSign Envelope ID: C84B1958-2777-470D-B5F0-01A7925A15B6

Ford Project Coordinator Address

Arcadis of Michigan, LLC
28550 Cabot Drive, Suite 500
Novi, MI 48377
Attn: Kristoffer Hinskey
Email: kristoffer.hinskey@arcadis.com
[illegible]

Owner's Address

67 DANFORTH
WHITE LAKE, MI 48386

Attn: MICHAEL R. BROWN
Email: brownmichael1025@gmail.com
Phone: (734) 355-4550

5 Assignment and Benefit: Nothing in this Agreement precludes the parties from assigning their rights and obligations under this Agreement, provided prior written approval is provided by the other party. This Agreement shall be binding upon and shall inure to the benefit of the respective legal representatives, successors and assigns of the parties, and the provisions of same shall survive the execution of the Agreement or exercise of any options, or closing, except as otherwise provided in the Agreement.

6 Performance: Any failure of either party to insist upon strict compliance with any provisions of this Agreement shall not constitute a waiver, and all provisions of this Agreement shall remain in full force and effect.

7 Entire Agreement: This instrument constitutes the entire agreement between the parties and there are no agreements, understandings, warranties or representations except as set forth in this Agreement. This Agreement cannot be amended except in writing, as executed by Ford and the Owner.

8 Governing Law: This Agreement shall be governed by and construed according to the laws of the State of Michigan.

9 Counterparts: This Agreement may be executed in any number of counterparts, and by different parties hereto in separate counterparts, each of which when so executed shall constitute one and the same agreement. Delivery of an executed counterpart to this Agreement by facsimile or e-mail shall be as effective as delivery of a manually executed counterpart of this Agreement, and each party hereto shall be entitled to rely on a facsimile or e-mail signature of each other party hereto as if it were an original.

10 Authority: Each party to this Agreement represents and warrants to the other party that it has full power, authority, and legal right to execute and deliver this Agreement.

In witness thereof, the parties have caused this Agreement to be executed as of the date first above written.

Ford Motor Company

By: DocuSigned by: Daniel Byrne
79EA3A7871CB4D2...

Its: Attorney & Agent

Owner(s)

By: MICHAEL R BROWN

Its: GENERAL PARTNER

DocuSign Envelope ID: A7D7433C-7141-46B4-B179-69DEBAE92796

ATTACHMENT A
ACCESS AGREEMENT

This ACCESS AGREEMENT is executed this _____ day of Mar-21-2022, 2022, by and between the Ford Motor Company ("Ford") and **Robert / Barbara Baldwin** ("Owner").

In consideration of their mutual promises as set forth in this Agreement, Ford and Owner agree as follows:

1. Access to Properties: The Owner owns certain real property described as **132 02 0026 002** (Lot and Block Numbers) and generally known as **34277 Hathaway** (Address) ("Property"). The Tenant at the Property is_____("Tenant"). The Owner and its Tenant hereby grants approval to Ford, its representatives, agents, contractors and consultants hereinafter collectively ("Licensee"), to enter and cross the Property, including the interiors of any buildings located on the Property, and to complete an inspection of current plumbing (p-traps, toilets, and floor drains) and if necessary complete repairs, perform indoor air sampling, which shall include but not be limited to complete pre-sampling building surveys, temporarily removing products that may contain chemicals, and collecting samples of indoor air, outdoor air, sub-slab, sump, basement, sewers, sewer cleanouts, and floor drain air samples in both living and work spaces within the Property (including work space and other permanent structures); (hereinafter "Work"). This right to access and enter upon the Property shall include the right to bring any and all tools, equipment, and machinery onto or inside the Property that Ford deems necessary to perform the Work and to take photos of the basement areas to show chemical use. Ford will provide a copy of any final data report regarding the Work to the Owner within 14 days of receiving the final reports from Ford's environmental Supplier. Ford shall restore or repair the Property to its substantially similar previous physical condition if any damage is caused to the Property from the Work. The Owner understands that prior notice will be provided to him/her of any Work and that reasonable efforts will be made to minimize disturbances to the Property other than that required to perform the Work. This Agreement shall be binding on all heirs, next of kin, personal representatives, successors, and assigns of the parties and shall continue until all Work is completed.

2. Owner Responsibilities: If Licensee identifies indoor chemical use by the Owner and/or the Tenant at the Property during the building survey, the Owner and/or the Tenant hereby agrees to remove from the Property, if requested by Licensee, chemicals present at the Property that could interfere with the interpretation of the indoor air sampling results. Additionally, the Owner and/or Tenant agrees that, if requested by Licensee, the Owner and/or Tenant will avoid the use of chemicals in the forty-eight (48) hours prior to and during the indoor air sampling.

3. Indemnity: Ford shall indemnify and save harmless Owner and/or the Tenant, and if applicable its officers, directors, employees, contractors and agents (herein collectively referred to as the "Indemnitees") from and against any and all suits, liabilities, obligations, losses, damages, penalties, or claims (collectively referred to as the "Claims"), which may be imposed upon or incurred by or asserted against the Indemnitees, by reason of actual or alleged damage to the property of any person or legal entity (including, without limitation, the property of one or more of the Indemnitees and the property of its contractors, subcontractors, vendors, agents or employees), arising from the exercise by Licensee of any rights or privileges granted it hereunder. However, the foregoing indemnity shall not apply to the extent that such Claims are caused by the negligence or willful misconduct of the Indemnitees.

4. Notice: Any notice given pursuant to this Agreement must be in writing and shall be deemed to have been duly given if mailed by first class, registered or certified mail, postage and fees prepaid, or e-mail, and addressed to the Project Coordinator for Ford or the Owner at their addresses set forth below. Owner may specify its preferred form of notice. Either of the parties by notice in writing to the other may change the name and address to which notices, requests, demands or other communications shall be mailed.

DocuSign Envelope ID: A7D7433C-7141-46B4-B179-69DEBAE92796

Ford Project Coordinator Address

Arcadis of Michigan, LLC.
28550 Cabot Drive, Suite 500
Novi, MI 48377
Attn: Kristoffer Hinskey
Email: kristoffer.hinskey@arcadis.com

Owner's Address

B. BALDWIN
34277 HATHAWAY
LIVONIA, M. 48150
Attn: BARB BALDWIN
Email: Bandb274 c aol. com
Phone: 734-744 7595

5. Assignment and Benefit: Nothing in this Agreement precludes the parties from assigning their rights and obligations under this Agreement, provided prior written approval is provided by the other party. This Agreement shall be binding upon and shall inure to the benefit of the respective legal representatives, successors and assigns of the parties, and the provisions of same shall survive the execution of the Agreement or exercise of any options, or closing, except as otherwise provided in the Agreement.

6. Performance: Any failure of either party to insist upon strict compliance with any provisions of this Agreement shall not constitute a waiver, and all provisions of this Agreement shall remain in full force and effect.

7. Entire Agreement: This instrument constitutes the entire agreement between the parties and there are no agreements, understandings, warranties or representations except as set forth in this Agreement. This Agreement cannot be amended except in writing, as executed by Ford and the Owner.

8. Governing Law: This Agreement shall be governed by and construed according to the laws of the State of Michigan.

9. Counterparts: This Agreement may be executed in any number of counterparts, and by different parties hereto in separate counterparts, each of which when so executed shall constitute one and the same agreement. Delivery of an executed counterpart to this Agreement by facsimile or e-mail shall be as effective as delivery of a manually executed counterpart of this Agreement, and each party hereto shall be entitled to rely on a facsimile or e-mail signature of each other party hereto as if it were an original.

10. Authority: Each party to this Agreement represents and warrants to the other party that it has full power, authority, and legal right to execute and deliver this Agreement.

In witness thereof, the parties have caused this Agreement to be executed as of the date first above written.

Ford Motor Company

DocuSigned by:
By: David Byrne
79EA3A7871CB4D2...
Its: Attorney & Agent

Owner(s): Barbara Baldwin

By: Robert Baldwin

Its: _____

ATTACHMENT 2
ACCESS AGREEMENT

This ACCESS AGREEMENT is executed this 4/21 day of APRIL, 2022, by and between the Ford Motor Company ("Ford") and **James Irvin** ("Owner").

In consideration of their mutual promises as set forth in this Agreement, Ford and Owner agree as follows:

1. Access to Properties: The Owner owns certain real property described as **132 02 0025 002** (Lot and Block Numbers) and generally known as **34284 Hathaway** (Address) ("Property"). The Tenant at the Property is _____ ("Tenant"). The Owner and its Tenant hereby grants approval to Ford, its representatives, agents, contractors and consultants hereinafter collectively ("Licensee"), to enter and cross the Property, including the interiors of any buildings located on the Property, and to complete an inspection of current plumbing (p-traps, toilets, and floor drains) and if necessary complete repairs, ~~install a backflow preventer, if access is not granted into the home~~ perform indoor air sampling, which shall include but not be limited to complete pre-sampling building surveys, temporarily removing products that may contain chemicals, and collecting samples of indoor air, outdoor air, sub-slab, sump, basement, sewers, sewer cleanouts, and floor drain air samples in both living and work spaces within the Property (including work space and other permanent structures); (hereinafter "Work"). This right to access and enter upon the Property shall include the right to bring any and all tools, equipment, and machinery onto or inside the Property that Ford deems necessary to perform the Work and to take photos of the basement areas to show chemical use. Ford will provide a copy of any final data report regarding the Work to the Owner within 14 days of receiving the final reports from Ford's environmental Supplier. Ford shall restore or repair the Property to its substantially similar previous physical condition if any damage is caused to the Property from the Work. The Owner understands that prior notice will be provided to him/her of any Work and that reasonable efforts will be made to minimize disturbances to the Property other than that required to perform the Work. This Agreement shall be binding on all heirs, next of kin, personal representatives, successors, and assigns of the parties and shall continue until all Work is completed.

2. Owner Responsibilities: If Licensee identifies indoor chemical use by the Owner and/or the Tenant at the Property during the building survey, the Owner and/or the Tenant hereby agrees to remove from the Property, if requested by Licensee, chemicals present at the Property that could interfere with the interpretation of the indoor air sampling results. Additionally, the Owner and/or Tenant agrees that, if requested by Licensee, the Owner and/or Tenant will avoid the use of chemicals in the forty-eight (48) hours prior to and during the indoor air sampling.

3. Indemnity: Ford shall indemnify and save harmless Owner and/or the Tenant, and if applicable its officers, directors, employees, contractors and agents (herein collectively referred to as the "Indemnitees") from and against any and all suits, liabilities, obligations, losses, damages, penalties, or claims (collectively referred to as the "Claims"), which may be imposed upon or incurred by or asserted against the Indemnitees, by reason of actual or alleged damage to the property of any person or legal entity (including, without limitation, the property of one or more of the Indemnitees and the property of its contractors, subcontractors, vendors, agents or employees), arising from the exercise by Licensee of any rights or privileges granted it hereunder. However, the foregoing indemnity shall not apply to the extent that such Claims are caused by the negligence or willful misconduct of the Indemnitees.

4. Notice: Any notice given pursuant to this Agreement must be in writing and shall be deemed to have been duly given if mailed by first class, registered or certified mail, postage and fees prepaid, or e-mail, and addressed to the Project Coordinator for Ford or the Owner at their addresses set forth below. Owner may specify its preferred form of notice. Either of the parties by notice in writing to the other may change the name and address to which notices, requests, demands or other communications shall be mailed.

Ford Project Coordinator Address	Owner's Address
Arcadis of Michigan, LLC. 28550 Cabot Drive, Suite 500 Novi, MI 48377 Attn: Kristoffer Hinskey Email: kristoffer.hinskey@arcadis.com	_____ _____ _____ Attn: _____ Email: _____ Phone: 734-772-5351

5. Assignment and Benefit: Nothing in this Agreement precludes the parties from assigning their rights and obligations under this Agreement, provided prior written approval is provided by the other party. This Agreement shall be binding upon and shall inure to the benefit of the respective legal representatives, successors and assigns of the parties, and the provisions of same shall survive the execution of the Agreement or exercise of any options, or closing, except as otherwise provided in the Agreement.

6. Performance: Any failure of either party to insist upon strict compliance with any provisions of this Agreement shall not constitute a waiver, and all provisions of this Agreement shall remain in full force and effect.

7. Entire Agreement: This instrument constitutes the entire agreement between the parties and there are no agreements, understandings, warranties or representations except as set forth in this Agreement. This Agreement cannot be amended except in writing, as executed by Ford and the Owner.

8. Governing Law: This Agreement shall be governed by and construed according to the laws of the State of Michigan.

9. Counterparts: This Agreement may be executed in any number of counterparts, and by different parties hereto in separate counterparts, each of which when so executed shall constitute one and the same agreement. Delivery of an executed counterpart to this Agreement by facsimile or e-mail shall be as effective as delivery of a manually executed counterpart of this Agreement, and each party hereto shall be entitled to rely on a facsimile or e-mail signature of each other party hereto as if it were an original.

10. Authority: Each party to this Agreement represents and warrants to the other party that it has full power, authority, and legal right to execute and deliver this Agreement.

In witness thereof, the parties have caused this Agreement to be executed as of the date first above written.

Ford Motor Company	Owner(s)
By: _____	By: _____
Its: _____	Its: _____

DocuSign Envelope ID: 42B730F9-070A-4759-A04D-3E57D9C1B139

ATTACHMENT A
ACCESS AGREEMENT

This ACCESS AGREEMENT is executed this 3rd day of 26, 2022, by and between the Ford Motor Company ("Ford") and J & M LIVONIA LLC ("Owner").

In consideration of their mutual promises as set forth in this Agreement, Ford and Owner agree as follows:

1. Access to Properties: The Owner owns certain real property described as 111-01-0002-000 (Lot and Block Numbers) and generally known as 34706 -34730 Plymouth (Address) ("Property"). The Tenant at the Property is _____ ("Tenant"). The Owner and its Tenant hereby grants approval to Ford, its representatives, agents, contractors and consultants hereinafter collectively ("Licensee"), to enter and cross the Property, including the interiors of any buildings located on the Property, and to complete an inspection of current plumbing (p-traps, toilets, and floor drains) and if necessary complete repairs, perform indoor air sampling, which shall include but not be limited to complete pre-sampling building surveys, temporarily removing products that may contain chemicals, and collecting samples of indoor air, outdoor air, sub-slab, sump, basement, sewers, sewer cleanouts, and floor drain air samples in both living and work spaces within the Property (including work space and other permanent structures); (hereinafter "Work"). This right to access and enter upon the Property shall include the right to bring any and all tools, equipment, and machinery onto or inside the Property that Ford deems necessary to perform the Work and to take photos of the basement areas to show chemical use. Ford will provide a copy of any final data report regarding the Work to the Owner within 14 days of receiving the final reports from Ford's environmental Supplier. Ford shall restore or repair the Property to its substantially similar previous physical condition if any damage is caused to the Property from the Work. The Owner understands that prior notice will be provided to him/her of any Work and that reasonable efforts will be made to minimize disturbances to the Property other than that required to perform the Work. This Agreement shall be binding on all heirs, next of kin, personal representatives, successors, and assigns of the parties and shall continue until all Work is completed.

2. Owner Responsibilities: If Licensee identifies indoor chemical use by the Owner and/or the Tenant at the Property during the building survey, the Owner and/or the Tenant hereby agrees to remove from the Property, if requested by Licensee, chemicals present at the Property that could interfere with the interpretation of the indoor air sampling results. Additionally, the Owner and/or Tenant agrees that, if requested by Licensee, the Owner and/or Tenant will avoid the use of chemicals in the forty-eight (48) hours prior to and during the indoor air sampling.

3. Indemnity: Ford shall indemnify and save harmless Owner and/or the Tenant, and if applicable its officers, directors, employees, contractors and agents (herein collectively referred to as the "Indemnitees") from and against any and all suits, liabilities, obligations, losses, damages, penalties, or claims (collectively referred to as the "Claims"), which may be imposed upon or incurred by or asserted against the Indemnitees, by reason of actual or alleged damage to the property of any person or legal entity (including, without limitation, the property of one or more of the Indemnitees and the property of its contractors, subcontractors, vendors, agents or employees), arising from the exercise by Licensee of any rights or privileges granted it hereunder. However, the foregoing indemnity shall not apply to the extent that such Claims are caused by the negligence or willful misconduct of the Indemnitees.

4. Notice: Any notice given pursuant to this Agreement must be in writing and shall be deemed to have been duly given if mailed by first class, registered or certified mail, postage and fees prepaid, or e-mail, and addressed to the Project Coordinator for Ford or the Owner at their addresses set forth below. Owner may specify its preferred form of notice. Either of the parties by notice in writing to the other may change the name and address to which notices, requests, demands or other communications shall be mailed.

DocuSign Envelope ID: 42B730F9-070A-4759-A04D-3E57D9C1B139

Ford Project Coordinator Address

Arcadis of Michigan, LLC.
28550 Cabot Drive, Suite 500
Novi, MI 48377
Attn: Kristoffer Hinskey
Email: kristoffer.hinskey@arcadis.com

Owner's Address

_____
_____
_____
Attn: _____
Email: MESSACORP@GMAIL.COM
Phone: 248-421-0711

5. Assignment and Benefit: Nothing in this Agreement precludes the parties from assigning their rights and obligations under this Agreement, provided prior written approval is provided by the other party. This Agreement shall be binding upon and shall inure to the benefit of the respective legal representatives, successors and assigns of the parties, and the provisions of same shall survive the execution of the Agreement or exercise of any options, or closing, except as otherwise provided in the Agreement.

6. Performance: Any failure of either party to insist upon strict compliance with any provisions of this Agreement shall not constitute a waiver, and all provisions of this Agreement shall remain in full force and effect.

7. Entire Agreement: This instrument constitutes the entire agreement between the parties and there are no agreements, understandings, warranties or representations except as set forth in this Agreement. This Agreement cannot be amended except in writing, as executed by Ford and the Owner.

8. Governing Law: This Agreement shall be governed by and construed according to the laws of the State of Michigan.

9. Counterparts: This Agreement may be executed in any number of counterparts, and by different parties hereto in separate counterparts, each of which when so executed shall constitute one and the same agreement. Delivery of an executed counterpart to this Agreement by facsimile or e-mail shall be as effective as delivery of a manually executed counterpart of this Agreement, and each party hereto shall be entitled to rely on a facsimile or e-mail signature of each other party hereto as if it were an original.

10. Authority: Each party to this Agreement represents and warrants to the other party that it has full power, authority, and legal right to execute and deliver this Agreement.

In witness thereof, the parties have caused this Agreement to be executed as of the date first above written.

Ford Motor Company

By: DocuSigned by: David Byrne 79EA3A7871CB4D2...

Its: Attorney & Agent

Owner(s)

By: _____

Its: member

DocuSign Envelope ID: 45F2C68D-14F9-4421-95E9-C43E9A8E2E8D

WINKAL MANAGEMENT, L.L.C.
10 Rye Ridge Plaza, Suite 200
Rye Brook, N.Y. 10573
Tel: (914) 468-7300 Fax: (914) 468-7330

Friday, July 16, 2021

VIA FEDERAL EXPRESS
VIA EMAIL: Kristoffer.hinskey@arcadis.com

Mr. Kristoffer Hinskey
Arcadis of Michigan, LLC
28550 Cabot Drive
Suite 500
Novi, MI 48377

Re: **ACCESS AGREEMENT**

Escape Games
34850 Plymouth
Livonia, MI

Dear Kristoffer:

Enclosed please find one (1) owner executed original copy of the Access Agreement requestd by Ford Motor Company to access the above referenced property owned by Winkal Holdings, LLC.

Please have Ford Motor Company execute the Access Agreement and return one (1) fully executed copy to the undersigned for our records. The Access Agreement will not be considered valid until it is fully executed, and we receive a copy of the fully executed version for our records.

If you have any questions, or need additional assistance, please do not hesitate to contact the undersigned.

Sincerely,

Rick Yarmy
Director of Property Management
Encl.

DocuSign Envelope ID: 45F2C68D-14F9-4421-95E9-C43E9A8E2E8D

ATTACHMENT A
ACCESS AGREEMENT

This ACCESS AGREEMENT is executed this 16th day of July, 2021, by and between the Ford Motor Company ("Ford") and **WINKAL HOLDINGS, LLC** ("Owner").

In consideration of their mutual promises as set forth in this Agreement, Ford and Owner agree as follows:

1. Access to Properties: The Owner owns certain real property described as **111-01-0008-000** (Lot and Block Numbers) and generally known as **34850 Plymouth** (Address) ("Property"). The Tenant at the Property is Escape Games, LLC ("Tenant"). The Owner and its Tenant hereby grants approval to Ford, its representatives, agents, contractors and consultants hereinafter collectively ("Licensee"), to enter and cross the Property, including the interiors of any buildings located on the Property, and to perform indoor air sampling, which shall include but not be limited to complete pre-sampling building surveys, temporarily removing products that may contain chemicals, and collecting samples of indoor air, outdoor air, sub-slab, sump, basement, sewers, sewer cleanouts, and floor drain air samples in both living and work spaces within the Property (including work space, basement, sheds, garages, and other permanent structures); and to perform soil gas sampling, which shall include but not be limited to drilling soil borings, installing temporary soil vapor probes, and collecting samples; and to perform water sampling, which shall include but not be limited to drilling wells, installing permanent well points, and sampling water from wells and/or sub-grade sumps; and to perform mitigation, which may include but not be limited to installation of sub-slab depressurization, sub-membrane depressurization, sump depressurization, dewatering, waterproofing, or alternative mitigation techniques (hereinafter "Work"). In addition, the Owner and/or Tenant will provide access to restrooms to inspect p-traps, wax rings, and/or exterior sanitary traps. This right to access and enter upon the Property shall include the right to bring any and all tools, equipment, and machinery onto or inside the Property that Ford deems necessary to perform the Work and to take photos of the basement areas to show chemical use. Ford will provide a copy of any final data report regarding the Work to the Owner within 14 days of receiving the final reports from Ford's environmental Supplier. Ford shall restore or repair the Property to its substantially similar previous physical condition if any damage is caused to the Property from the Work. The Owner understands that prior notice will be provided to him/her of any Work and that reasonable efforts will be made to minimize disturbances to the Property other than that required to perform the Work. This Agreement shall be binding on all heirs, next of kin, personal representatives, successors, and assigns of the parties and shall continue until all Work is completed.

2. Owner Responsibilities: If Licensee identifies indoor chemical use by the Owner and/or the Tenant at the Property during the building survey, the Owner and/or the Tenant hereby agrees to remove from the Property, if requested by Licensee, chemicals present at the Property that could interfere with the interpretation of the indoor air sampling results. Additionally, the Owner and/or Tenant agrees that, if requested by Licensee, the Owner and/or Tenant will avoid the use of chemicals in the forty-eight (48) hours prior to and during the indoor air sampling.

3. Indemnity: Ford shall indemnify and save harmless Owner and/or the Tenant, and if applicable its officers, directors, employees, contractors and agents (herein collectively referred to as the "Indemnitees") from and against any and all suits, liabilities, obligations, losses, damages, penalties, or claims (collectively referred to as the "Claims"), which may be imposed upon or incurred by or asserted against the Indemnitees, by reason of actual or alleged damage to the property of any person or legal entity (including, without limitation, the property of one or more of the Indemnitees and the property of its contractors, subcontractors, vendors, agents or employees), arising from the exercise by Licensee of any rights or privileges granted it hereunder. However, the foregoing indemnity shall not apply to the extent that such Claims are caused by the negligence or willful misconduct of the Indemnitees.

4. Notice: Any notice given pursuant to this Agreement must be in writing and shall be deemed to have been duly given if mailed by first class, registered or certified mail, postage and fees prepaid, or e-mail, and addressed to the Project Coordinator for Ford or the Owner at their addresses set

DocuSign Envelope ID: 45F2C68D-14F9-4421-95E9-C43E9A8E2E8D

forth below. Owner may specify its preferred form of notice. Either of the parties by notice in writing to the other may change the name and address to which notices, requests, demands or other communications shall be mailed.

Ford Project Coordinator Address

Arcadis of Michigan, LLC.
28550 Cabot Drive, Suite 500
Novi, MI 48377
Attn: Kristoffer Hinskey
Email: kristoffer.hinskey@arcadis.com

Owner's Address

WINKAL HOLDINGS, LLC c/o WIN PROPERTIES, INC
10 RYE RIDGE PLAZA - SUITE 200
RYE BROOK, NY 10573
Attn: RICK YARMY
Email: RYARMY@WINPMP.COM
Phone: 914-968-7319

5. Assignment and Benefit: Nothing in this Agreement precludes the parties from assigning their rights and obligations under this Agreement, provided prior written approval is provided by the other party. This Agreement shall be binding upon and shall inure to the benefit of the respective legal representatives, successors and assigns of the parties, and the provisions of same shall survive the execution of the Agreement or exercise of any options, or closing, except as otherwise provided in the Agreement.

6. Performance: Any failure of either party to insist upon strict compliance with any provisions of this Agreement shall not constitute a waiver, and all provisions of this Agreement shall remain in full force and effect.

7. Entire Agreement: This instrument constitutes the entire agreement between the parties and there are no agreements, understandings, warranties or representations except as set forth in this Agreement. This Agreement cannot be amended except in writing, as executed by Ford and the Owner.

8. Governing Law: This Agreement shall be governed by and construed according to the laws of the State of Michigan.

9. Counterparts: This Agreement may be executed in any number of counterparts, and by different parties hereto in separate counterparts, each of which when so executed shall constitute one and the same agreement. Delivery of an executed counterpart to this Agreement by facsimile or e-mail shall be as effective as delivery of a manually executed counterpart of this Agreement, and each party hereto shall be entitled to rely on a facsimile or e-mail signature of each other party hereto as if it were an original.

10. Authority: Each party to this Agreement represents and warrants to the other party that it has full power, authority, and legal right to execute and deliver this Agreement.

In witness thereof, the parties have caused this Agreement to be executed as of the date first above written.

Ford Motor Company
DocuSigned by:
By: Daniel Byrne
79EA3A7871CB4D2...
Its: Attorney & Agent

Owner(s) WINKAL HOLDINGS, LLC
By:
RICK YARMY
Its: WIN PROPERTIES, INC.
DIRECTOR OF PROPERTY MANAGEMENT
AS AGENT FOR WINKAL HOLDINGS, LLC

DocuSign Envelope ID: 7036E2F7-1122-463C-8389-602957EB1F7B

ATTACHMENT A
ACCESS AGREEMENT

This ACCESS AGREEMENT is executed this 12 day of July, 2021, by and between the Ford Motor Company ("Ford") and **34900 PLYMOUTH ROAD LLC** ("Owner").

In consideration of their mutual promises as set forth in this Agreement, Ford and Owner agree as follows:

1. Access to Properties: The Owner owns certain real property described as **111-01-0010-000** (Lot and Block Numbers) and generally known as **34900 Plymouth** (Address) ("Property"). The Tenant at the Property is Canton Computer llc ("Tenant"). The Owner and its Tenant hereby grants approval to Ford, its representatives, agents, contractors and consultants hereinafter collectively ("Licensee"), to enter and cross the Property, including the interiors of any buildings located on the Property, and to perform indoor air sampling, which shall include but not be limited to complete pre-sampling building surveys, temporarily removing products that may contain chemicals, and collecting samples of indoor air, outdoor air, sub-slab, sump, basement, sewers, sewer cleanouts, and floor drain air samples in both living and work spaces within the Property (including work space, basement, sheds, garages, and other permanent structures); and to perform soil gas sampling, which shall include but not be limited to drilling soil borings, installing temporary soil vapor probes, and collecting samples; and to perform water sampling, which shall include but not be limited to drilling wells, installing permanent well points, and sampling water from wells and/or sub-grade sumps; and to perform mitigation, which may include but not be limited to installation of sub-slab depressurization, sub-membrane depressurization, sump depressurization, dewatering, waterproofing, or alternative mitigation techniques (hereinafter "Work"). In addition, the Owner and/or Tenant will provide access to restrooms to inspect p-traps, wax rings, and/or exterior sanitary traps. This right to access and enter upon the Property shall include the right to bring any and all tools, equipment, and machinery onto or inside the Property that Ford deems necessary to perform the Work and to take photos of the basement areas to show chemical use. Ford will provide a copy of any final data report regarding the Work to the Owner within 14 days of receiving the final reports from Ford's environmental Supplier. Ford shall restore or repair the Property to its substantially similar previous physical condition if any damage is caused to the Property from the Work. The Owner understands that prior notice will be provided to him/her of any Work and that reasonable efforts will be made to minimize disturbances to the Property other than that required to perform the Work. This Agreement shall be binding on all heirs, next of kin, personal representatives, successors, and assigns of the parties and shall continue until all Work is completed.

2. Owner Responsibilities: If Licensee identifies indoor chemical use by the Owner and/or the Tenant at the Property during the building survey, the Owner and/or the Tenant hereby agrees to remove from the Property, if requested by Licensee, chemicals present at the Property that could interfere with the interpretation of the indoor air sampling results. Additionally, the Owner and/or Tenant agrees that, if requested by Licensee, the Owner and/or Tenant will avoid the use of chemicals in the forty-eight (48) hours prior to and during the indoor air sampling.

3. Indemnity: Ford shall indemnify and save harmless Owner and/or the Tenant, and if applicable its officers, directors, employees, contractors and agents (herein collectively referred to as the "Indemnitees") from and against any and all suits, liabilities, obligations, losses, damages, penalties, or claims (collectively referred to as the "Claims"), which may be imposed upon or incurred by or asserted against the Indemnitees, by reason of actual or alleged damage to the property of any person or legal entity (including, without limitation, the property of one or more of the Indemnitees and the property of its contractors, subcontractors, vendors, agents or employees), arising from the exercise by Licensee of any rights or privileges granted it hereunder. However, the foregoing indemnity shall not apply to the extent that such Claims are caused by the negligence or willful misconduct of the Indemnitees.

4. Notice: Any notice given pursuant to this Agreement must be in writing and shall be deemed to have been duly given if mailed by first class, registered or certified mail, postage and fees prepaid, or e-mail, and addressed to the Project Coordinator for Ford or the Owner at their addresses set

DocuSign Envelope ID: 7036E2F7-1122-463C-8389-602957EB1F7B

forth below. Owner may specify its preferred form of notice. Either of the parties by notice in writing to the other may change the name and address to which notices, requests, demands or other communications shall be mailed.

Ford Project Coordinator Address

Arcadis of Michigan, LLC.
28550 Cabot Drive, Suite 500
Novi, MI 48377
Attn: Kristoffer Hinskey
Email: kristoffer.hinskey@arcadis.com

Owner's Address

John Wisniewski
34900 Plymouth Rd.
Livonia MI 48150
Attn: John Wisniewski
Email: John@usalabor.com
Phone: 313 477 4800

5. Assignment and Benefit: Nothing in this Agreement precludes the parties from assigning their rights and obligations under this Agreement, provided prior written approval is provided by the other party. This Agreement shall be binding upon and shall inure to the benefit of the respective legal representatives, successors and assigns of the parties, and the provisions of same shall survive the execution of the Agreement or exercise of any options, or closing, except as otherwise provided in the Agreement.

6. Performance: Any failure of either party to insist upon strict compliance with any provisions of this Agreement shall not constitute a waiver, and all provisions of this Agreement shall remain in full force and effect.

7. Entire Agreement: This instrument constitutes the entire agreement between the parties and there are no agreements, understandings, warranties or representations except as set forth in this Agreement. This Agreement cannot be amended except in writing, as executed by Ford and the Owner.

8. Governing Law: This Agreement shall be governed by and construed according to the laws of the State of Michigan.

9. Counterparts: This Agreement may be executed in any number of counterparts, and by different parties hereto in separate counterparts, each of which when so executed shall constitute one and the same agreement. Delivery of an executed counterpart to this Agreement by facsimile or e-mail shall be as effective as delivery of a manually executed counterpart of this Agreement, and each party hereto shall be entitled to rely on a facsimile or e-mail signature of each other party hereto as if it were an original.

10. Authority: Each party to this Agreement represents and warrants to the other party that it has full power, authority, and legal right to execute and deliver this Agreement.

In witness thereof, the parties have caused this Agreement to be executed as of the date first above written.

Ford Motor Company

By: DocuSigned by: Daniel Byrne 79EA3A7871CB4D2...

Its: Attorney & Agent

Owner(s)

By:

Its: Managing Member

DocuSign Envelope ID: 7036E2F7-1122-463C-8389-602957EB1F7B

ATTACHMENT A
ACCESS AGREEMENT

This ACCESS AGREEMENT is executed this _____ day of _____, 2021, by and between the Ford Motor Company ("Ford") and **Edward C. Brown / Bill Brown Ford** ("Owner").

In consideration of their mutual promises as set forth in this Agreement, Ford and Owner agree as follows:

1. Access to Properties: The Owner owns certain real property described as **111-99-0003-000** (Lot and Block Numbers) and generally known as **35000 Plymouth** (Address) ("Property"). The Tenant at the Property is_____("Tenant"). The Owner and its Tenant hereby grants approval to Ford, its representatives, agents, contractors and consultants hereinafter collectively ("Licensee"), to enter and cross the Property, including the interiors of any buildings located on the Property, and to perform indoor air sampling, which shall include but not be limited to complete pre-sampling building surveys, temporarily removing products that may contain chemicals, and collecting samples of indoor air, outdoor air, sub-slab, sump, basement, sewers, sewer cleanouts, and floor drain air samples in both living and work spaces within the Property (including work space, basement, sheds, garages, and other permanent structures); and to perform soil gas sampling, which shall include but not be limited to drilling soil borings, installing temporary soil vapor probes, and collecting samples; and to perform water sampling, which shall include but not be limited to drilling wells, installing permanent well points, and sampling water from wells and/or sub-grade sumps; and to perform mitigation, which may include but not be limited to installation of sub-slab depressurization, sub-membrane depressurization, sump depressurization, dewatering, waterproofing, or alternative mitigation techniques (hereinafter "Work"). In addition, the Owner and/or Tenant will provide access to restrooms to inspect p-traps, wax rings, and/or exterior sanitary traps. This right to access and enter upon the Property shall include the right to bring any and all tools, equipment, and machinery onto or inside the Property that Ford deems necessary to perform the Work and to take photos of the basement areas to show chemical use. Ford will provide a copy of any final data report regarding the Work to the Owner within 14 days of receiving the final reports from Ford's environmental Supplier. Ford shall restore or repair the Property to its substantially similar previous physical condition if any damage is caused to the Property from the Work. The Owner understands that prior notice will be provided to him/her of any Work and that reasonable efforts will be made to minimize disturbances to the Property other than that required to perform the Work. This Agreement shall be binding on all heirs, next of kin, personal representatives, successors, and assigns of the parties and shall continue until all Work is completed.

2. Owner Responsibilities: If Licensee identifies indoor chemical use by the Owner and/or the Tenant at the Property during the building survey, the Owner and/or the Tenant hereby agrees to remove from the Property, if requested by Licensee, chemicals present at the Property that could interfere with the interpretation of the indoor air sampling results. Additionally, the Owner and/or Tenant agrees that, if requested by Licensee, the Owner and/or Tenant will avoid the use of chemicals in the forty-eight (48) hours prior to and during the indoor air sampling.

3. Indemnity: Ford shall indemnify and save harmless Owner and/or the Tenant, and if applicable its officers, directors, employees, contractors and agents (herein collectively referred to as the "Indemnitees") from and against any and all suits, liabilities, obligations, losses, damages, penalties, or claims (collectively referred to as the "Claims"), which may be imposed upon or incurred by or asserted against the Indemnitees, by reason of actual or alleged damage to the property of any person or legal entity (including, without limitation, the property of one or more of the Indemnitees and the property of its contractors, subcontractors, vendors, agents or employees), arising from the exercise by Licensee of any rights or privileges granted it hereunder. However, the foregoing indemnity shall not apply to the extent that such Claims are caused by the negligence or willful misconduct of the Indemnitees.

4. Notice: Any notice given pursuant to this Agreement must be in writing and shall be deemed to have been duly given if mailed by first class, registered or certified mail, postage and fees prepaid, or e-mail, and addressed to the Project Coordinator for Ford or the Owner at their addresses set

DocuSign Envelope ID: 7036E2F7-1122-463C-8389-602957EB1F7B

forth below. Owner may specify its preferred form of notice. Either of the parties by notice in writing to the other may change the name and address to which notices, requests, demands or other communications shall be mailed.

Ford Project Coordinator Address	Owner's Address
Arcadis of Michigan, LLC. 28550 Cabot Drive, Suite 500 Novi, MI 48377 Attn: Kristoffer Hinskey Email: kristoffer.hinskey@arcadis.com	_____ _____ _____ Attn: _____ Email: _____ Phone: _____

5. Assignment and Benefit: Nothing in this Agreement precludes the parties from assigning their rights and obligations under this Agreement, provided prior written approval is provided by the other party. This Agreement shall be binding upon and shall inure to the benefit of the respective legal representatives, successors and assigns of the parties, and the provisions of same shall survive the execution of the Agreement or exercise of any options, or closing, except as otherwise provided in the Agreement.

6. Performance: Any failure of either party to insist upon strict compliance with any provisions of this Agreement shall not constitute a waiver, and all provisions of this Agreement shall remain in full force and effect.

7. Entire Agreement: This instrument constitutes the entire agreement between the parties and there are no agreements, understandings, warranties or representations except as set forth in this Agreement. This Agreement cannot be amended except in writing, as executed by Ford and the Owner.

8. Governing Law: This Agreement shall be governed by and construed according to the laws of the State of Michigan.

9. Counterparts: This Agreement may be executed in any number of counterparts, and by different parties hereto in separate counterparts, each of which when so executed shall constitute one and the same agreement. Delivery of an executed counterpart to this Agreement by facsimile or e-mail shall be as effective as delivery of a manually executed counterpart of this Agreement, and each party hereto shall be entitled to rely on a facsimile or e-mail signature of each other party hereto as if it were an original.

10. Authority: Each party to this Agreement represents and warrants to the other party that it has full power, authority, and legal right to execute and deliver this Agreement.

In witness thereof, the parties have caused this Agreement to be executed as of the date first above written.

Ford Motor Company	Owner(s)
DocuSigned by: By: Daniel Byrne A1E0A7ME4CB8D2... Its: Attorney & Agent	By: Edward Brown Its: President

APPENDIX G

Commercial and Residential Status Update Figures

This document is a DRAFT document that has not received approval from EGLE. This document was prepared pursuant to a court Consent Decree. The opinions, findings, and conclusions expressed are those of the authors and not those of EGLE.

LEGEND

- SIGNED ACCESS AGREEMENTS REQUIRED
- SIGNED ACCESS AGREEMENTS RECEIVED
- PROPERTY BOUNDARIES

* - Four rounds of vapor data have been collected

NOTES:

EGLE = Michigan Department of Environment, Great Lakes, and Energy

WADSWORTH STREET

BREWSTER STREET

BOSTON POST STREET

BELDEN COURT

STANDISH STREET

STARK ROAD

PRISCILLA LANE

PLYMOUTH ROAD

WAYNE ROAD

LAUREL STREET

35400 Plymouth *
Currently coordinating inspection

35200 Plymouth
Inspection completed 3/28/2022 Dye Test completed 4/18/2022

35000 Plymouth *
Inspection completed 3/25/2022 Dye Test completed 4/21/2022

34900 Plymouth
Inspection completed 3/23/2022 Dye Test completed 4/20/2022

34850 Plymouth
Inspection completed 3/24/2022 Dye Test completed 4/19/2022

34800 Plymouth
Working with real estate manager for signed access agreement.

34706 - 34730 Plymouth
Currently coordinating inspection and dye testing

34706-34708 -
34710 -
34712 - Inspection completed 4/14/2022
34714 -
34716 - Inspection completed 4/13/2022
34718 -
34720 -
34722 - Inspection completed 4/14/2022
34728 -
34730-34734 -
34746 -

34500 Plymouth
Property owner unresponsive

34450 Plymouth
Access agreement in negotiation.

0 100 200
SCALE IN FEET

FORD MOTOR COMPANY
LIVONIA TRANSMISSION PLANT
LIVONIA, MICHIGAN

COMMERCIAL ACCESS AGREEMENTS

ARCADIS

FIGURE 1

CITY: NOVI DIV: ENV DB: MG PIC: R. ELLIS PM: K. HINSKEY PROJECT NUMBER: 30080642 COORDINATE SYSTEM: NAD 1983 StatePlane Michigan South FIPS 2113 Feet
T:_ENV\NoviBrighton_MI\Ford\Livonia\GIS\docs\GEC\2022\Utility Corridor\Figure 1_Commercial Access Agreements_V2.mxd PLOTTED: 4/26/2022 4:23:25 PM BY: mail00749

This document is a DRAFT document that has not received approval from EGLE. This document was prepared pursuant to a court Consent Decree. The opinions, findings, and conclusions expressed are those of the authors and not those of EGLE.

RICHLAND AVENUE

RICHLAND COURT

LAUREL AVENUE

STARK ROAD

HATHAWAY AVENUE

LEGEND

- SIGNED ACCESS AGREEMENTS REQUIRED
- SIGNED ACCESS AGREEMENTS RECEIVED
- PROPERTY BOUNDARIES

NOTES:

EGLE = Michigan Department of Environment, Great Lakes, and Energy

9551 Stark
Property owner unresponsive

9491 Stark
Inspection completed 4/05/2022

9487 Stark
Currently coordinating inspection

9375 Stark
Currently coordinating inspection

9552 Stark
Inspection scheduled for 5/11/2022

9480 Stark
Inspection completed 4/06/2022

34284 Hathaway
Inspection scheduled for 5/09/2022

34252 Hathaway
Inspection completed 4/12/2022

34277 Hathaway
Inspection completed 3/29/2022

34247 Hathaway
Inspection completed 4/07/2022

0 100 200
SCALE IN FEET

FORD MOTOR COMPANY
LIVONIA TRANSMISSION PLANT
LIVONIA, MICHIGAN

RESIDENTIAL ACCESS AGREEMENTS

ARCADIS

FIGURE
2

CITY: NOVI DIV: ENV DB: MG PIC: R. ELLIS PM: K. HINSKEY PROJECT NUMBER: 30080642 COORDINATE SYSTEM: NAD 1983 StatePlane Michigan South FIPS 2113 Feet
T:_ENV\NoviBrighton_MI\Ford\Livonia\GIS\docs\GEC\2022\Utility Corridor\Figure 2_Residential Access Agreements_V3.mxd PLOTTED: 4/28/2022 3:37:50 PM BY: mai00749

APPENDIX H

Commercial and Residential Communication Log

Commercial / Residential	Site Address (Livonia, MI 48150)	Parcel #	Property Owner	Phone Number	Email	Taxpayer's Address (if different from Site address)	Date AA Sent (no expiration)	Date AA Signed by Property Owner	Communication Log / Notes	Date and Time of Plumber Inspection
Residential	9551 Stark	130-01-0044-002	ANDERS REBECCA / BUCKNER JOHN				3/3/2022 3/24/2022 4/19/2022		3/18/2022 - Arcadis spoke to the property owner at their house to discuss the access agreement. The resident had questions which Arcadis (Kris Hinskey) addressed. The resident appreciated the clarification and would discuss with her husband. Arcadis will follow up with the resident on Thursday March 24, 2022 if no agreement has been signed. 3/24/2022 - Arcadis met with the property owner to discuss gaining access to complete the plumbing inspection of the home. The resident is still hesitant to allow Arcadis to complete this inspection. Arcadis identified a clean out that was in the yard and asked if there was work completed on the sanitary line and he said yes. The property owner asked if we could evaluate this location instead of going into the house. Arcadis indicated we would still need your approval to investigate that location. He indicated that he will discuss with his wife and get back to us soon. 4/12/22 - Arcadis knocked on door, no answer. 4/21/2022 - Arrived at the property at 130 PM and there was no answer at the home. Returned back to the home at 6:00 PM and no answer at the home.	
Residential	9491 Stark	131-99-0033-003	BIDWELL RICHARD / CHAU T	313-587-3506	richard.bidwell@crown.com		3/3/2022	3/24/2022	3/18/2022 - Arcadis spoke to the property owner at there house to discuss the access agreement. The resident indicated that her son did have questions regarding the agreement, but she would let her son discuss. Arcadis explained that out of an abundance of caution the state (EGLE) is requesting for Ford to complete the plumbing assessment. Kris Hinskey gave the resident his number to call and address any questions. Arcadis will follow up with the resident on Thursday March 24, 2022 if no agreement has been signed. 3/24/2022 - Arcadis met with the property owner to discuss any questions the resident may have. Signed access agreement provided to Arcadis. 3/28/2022 - Arcadis called and left a message regarding the scheduling of the plumbing inspection. 3/29/2022 - Arcadis called spoke with the homeowner to set up the plumbing inspection for 4/5/2022 at 9:30AM.	4/5/2022 at 9:30am
Residential	9487 Stark	131-99-0034-002	WILLIAM K TAYLOR JR				3/3/2022 3/24/2022 4/19/2022 4/21/2022	4/21/2022	3/18/2022 - Arcadis spoke to the property owner at there house to discuss the access agreement. The property owner initially indicated that they did not want to sign the agreement, because more information was needed. Kris Hinskey explained that he could answer the property owner's questions. The property owner indicated that the timing was not good and if we could come back at a later time. An additional door to door visit will be conducted on Thursday March 24, 2022 both in the morning and afternoon. An additional door to door visit will be conducted on Thursday March 24, 2022 both in the morning and afternoon if the AA has not been signed. 3/24/2022 - Arcadis met with the property owner to discuss and questions the resident may have. The property owner indicated that he is not signing the agreement and to stop bothering him for access. 4/21/2022 - Kris Hinskey met with the property owner to discuss the access agreement. Property owner agreed to access and signed the agreement.	Currently Coordinating
Residential	9375 Stark	131-99-0035-001	PARKVIEW BAPTIST CHURCH				3/3/2022 3/24/2022 4/12/2022 4/19/2022		3/18/2022 - Arcadis knocked on the door and there was no response. An additional door to door visit will be conducted on Thursday March 24, 2022 both in the morning and afternoon. 3/24/2022 - Arcadis met the property owner to discuss the access agreement and address any questions/concerns from the resident. The owner's questions were discussed and indicated that he would like to take the weekend to review and will provide Arcadis a signed AA if he didn't have any questions. 4/12/22 - Teen answered door, left access agreement with him w/ Theresa's card and asked if parents could contact Arcadis regarding access agreement. 4/21/2022 - Kris Hinskey discussed the access agreement with the assistant pastor's wife. She indicated that they did receive the letter but her husband is out of town for business. She indicated that they were just staying at the house and that the church needs to decide to provide access to the home. She indicated that she will notify her husband of the document. Kris Hinskey to follow up with the head pastor of the Church.	
Residential	9552 Stark	129-01-0098-000	DONALD/LINDA KOMOS	734-718-0739			3/3/2022 3/24/2022 4/19/2022	4/21/2022	3/18/2022 - Arcadis knocked on the door and there was no response. An additional door to door visit will be conducted on Thursday March 24, 2022 both in the morning and afternoon. 3/24/2022 - Arcadis met with the property owner to discuss any questions the resident may have. Signed access agreement provided to Arcadis. 3/25/20022 - Property owner called Arcadis and rescinded access agreement. The property owner is preparing to sell their home and does not want anyone inside or outside until after sale. 4/21/2022 - Kris Hinskey met with the property owner to discuss the access agreement. Property owner agreed to access and signed the agreement. 4/26/2022 - Arcadis called and left a message regarding the scheduling of the plumbing inspection. 4/27/2022 - Arcadis recieved a call from the homeowner to schedule the plumbing inspection. The inspection is scheduled for 5/11/2022 at 1PM. The homeowner requested that during the plumbing inspection toilets are not to be removed. The homeowner did not want any damage done to the recently replaced toilets or tile floors in the bathrooms.	5/11/2022 at 1:00pm
Residential	3/3/2022 3/24/2022 4/19/2022 4/21/2022	132-02-0024-002	FURMAN RONALD				3/3/2022	3/24/2022	3/18/2022 - Arcadis knocked on the door and there was no response. An additional door to door visit will be conducted on Thursday March 24, 2022 both in the morning and afternoon. 3/24/2022 - Arcadis met with the property owner to discuss any questions the resident may have. Signed access agreement provided to Arcadis. 3/28/2022 - Arcadis called and left a message regarding the scheduling of the plumbing inspection. 3/29/2022 - Arcadis called spoke with the homeowner to set up the plumbing inspection for 4/6/2022 at 9:30AM. 3/29/2022 - The homeowner called Arcadis back to schedule the plumbing inspection for 4/6/2022 at 11AM.	4/6/2022 at 11:00am

Commercial / Residential	Site Address (Livonia, MI 48150)	Parcel #	Property Owner	Phone Number	Email	Taxpayer's Address (if different from Site address)	Date AA Sent (no expiration)	Date AA Signed by Property Owner	Communication Log / Notes	Date and Time of Plumber Inspection
Residential	34284 Hathaway	132-02-0025-002	IRVIN JAMES / APRIL R	1-248-508-4479			3/3/2022 4/19/2022	4/21/2022	3/4/2022 - Received a voicemail from James Irvin requesting for someone to call him back because he was not comfortable providing access inside his property. Mr. Irvin called Kris Hinskey at 5:33 PM to discuss the access agreement. Kris Hinskey explained that EGLE was requiring Ford to inspect the plumbing inside the home as an extra precaution due to potential vapors in the sanitary. Mr. Irvin said he needed time to review the access agreement and will get back to us. 3/18/2022 - Arcadis met the property owner in his driveway to discuss the access agreement that had been provided to the property owner to gain access for the plumbing survey. Property owner wanted to understand why a plumbing investigation. Arcadis explained that out of an abundance of caution the state (EGLE) is requesting for Ford to complete the plumbing assessment. The resident understood the request and indicated that they will sign and return to Arcadis. Arcadis will follow up with the resident on Thursday March 24, 2022 if no agreement has been signed. 3/24/2022 - Property owner will not allow access into the property to complete the inspection and is asking for a revised access agreements that allows access only to the outside of the property to investigate the lateral connecting his home to the sanitary sewer on Hathaway. 4/12/22 - Arcadis rang the doorbell, no answer. Kris Hinskey returned to the home at 530 PM. Mr. Irvin answered the door and indicated that he will agree to give Ford access to inspect the plumbing. 4/27/2022 - Arcadis called and spoke with Mr. Irvin, the plumbing inspection is scheduled for 5/9/2022 at 11:00am.	5/9/2022 at 11:00am
Residential	34277 Hathaway	132-02-0026-002	BALDWIN ROBERT / BARBARA				3/3/2022	3/18/2022	3/18/2022 - Arcadis met the property owner in the driveway to discuss the access agreement that was provided to the resident on March 4, 2022. The property owner indicated that they were not clear why access was being requested. Arcadis explained that out of an abundance of caution the state (EGLE) is requesting for Ford to complete the plumbing assessment. The resident understood and signed the access agreement. Arcadis is currently coordinating the plumbing assessment. 3/23/2022 - Arcadis left two voice messages for the property owner to get the plumbing inspection scheduled. 3/24/2022 - Arcadis called and spoke with the property owner, the plumbing inspection is schedule for 3/29/2022 at 11AM.	3/29/2022 at 11:00am
Residential	34252 Hathaway	132-02-0024-001	CRYSTAL CREEK / MIKE BROWN			67 DANFORTH ST WHITE LAKE, MI 48386	3/3/2022	3/23/2022	3/18/2022 - Arcadis arrived at the property and the property is a home health facility. The nurse called the property owner (Stacy) to discuss the reason for the visit. Arcadis (Kris Hinskey) explained that out of an abundance of caution the state (EGLE) is requesting for Ford to complete the plumbing assessment. Stacy requested to leave the access agreement and Kris Hinskey' s phone number and will call if there is any questions. Arcadis will follow up with the resident on Thursday March 24, 2022 if no agreement has been signed. 3/23/2022 - Gregory Barton (property owner's attorney) contacted Kris Hinskey to discuss the purpose of the access agreement. Mr. Hinskey explained that EGLE is requesting a plumbing survey to determine if there is any deficiencies in the plumbing. Mr. Hinskey explained that EGLE would like the survey completed as soon as possible and any expenses related to the plumbing services would be at no expense to the property owner. Mr. Barton indicated that he will contact his client and get the documents signed and sent to Arcadis. 3/28/2022 - Arcadis called and left a message for the property owner to schedule the plumbing inspection. 4/7/2022 - Arcadis called and spoke with the group home manager to schedule the plumbing inspection for 4/12/2022 at 9:30am	4/12/2022 at 9:30am
Residential	34247 Hathaway	132-02-0026-001	MORRISON DANNY/SHIRLEY	1-734-502-3316			3/3/2022	3/18/2022	3/8/2022 - Received a voicemail from Shirley Morrison indicating that her husband had signed the access agreement but would like to rescind the agreement until they review and complete additional homework. Kris Hinskey called Mrs. Morrison and left a message. A subsequent text message followed indicating to text only. Kris Hinskey replied and reiterated that if they had any questions to please call, text, or email. 3/14/2022 - Kris Hinskey received a call from property owner and immediately hung up after I answered. I called back and left a message. 15 minutes I called back again and the property owner indicated she accidently called me on mistake. She also requested for the access agreement that they signed was to be rescinded as both her and her husband are elderly and want to make sure they are safe if someone enters their home. I told the property owner that I would be coming door to door on 3/18/2022 to address and questions or concerns. 3/18/2022 - Arcadis met with the property owner to address any questions from the resident about the access agreement. Once the questions were addressed the resident agreed to the plumbing inspection. 3/23/2022 - Arcadis called and left two voice messages for the property owner to get the plumbing inspection scheduled. 3/24/2022 - Arcadis called and left a message to schedule the plumbing inspection. 3/30/2022 - Arcadis called and spoke with the homeowner, the plumbing inspection is scheduled for 4/7/2022 at 10AM.	4/7/2022 at 10:00am
Commercial	34900 Plymouth	111-01-0010-000	34900 PLYMOUTH ROAD LLC		john@usalab.com		6/29/2021	7/12/2021	3/16/2022 - Arcadis called and spoke with the property owner. The plumbing inspection is set up for 3/23/2022 at 10:30AM. 3/24/2022 - Arcadis called and spoke with the property owner. A follow up visit is scheduled for 3/29/2022 to make plumbing repairs and to conduct a further inspection. 4/8/2022 - Arcadis called and left a message to schedule the dye test on the plumbing fixtures. 4/11/2022 - Arcadis called and spoke with property owner, the dye test is scheduled for 4/20/2022 at 10:30am.	3/23/2022 10:30am dye test: 4/20/2022

Commercial / Residential	Site Address (Livonia, MI 48150)	Parcel #	Property Owner	Phone Number	Email	Taxpayer's Address (if different from Site address)	Date AA Sent (no expiration)	Date AA Signed by Property Owner	Communication Log / Notes	Date and Time of Plumber Inspection
Commercial	34850 Plymouth	111-01-0008-000	WINKAL HOLDINGS, LLC		ryarmy@winprop.com	10 RYE RIDGE PLZ STE 200 RYE BROOK, NY 10573-2828	6/29/2021	7/16/2021	3/16/2022 - Called and spoke with the property owner to set up the plumbing inspection. The property owner needed to contact the tenant to confirm the date and time. Arcadis sent an email to follow up on scheduling a date and time for plumbing inspection. Received a response the same day, indicating that 3/24/2022 will work for the inspection. After contacting the plumber, a time of 10:30am on 3/24/2022 was decided and communicated with the property owner. 4/11/2022 - Arcadis called and left a message to schedule the dye test at the property. Arcadis sent an email to follow up and scheduled the dye test for 4/18/2022 at 1:00pm.	3/24/2022 10:30am dye test: 4/18/2022
Commercial	34800 Plymouth	111-01-0006-000	TSC Holdings LLC	(248) 851-7431 - Landline **Real Estate Manager - 313-600-2864**		1758 STRICKLAND DR BLOOMFIELD HILLS, MI 48302-2553	6/29/2021 9/15/2021 3/3/2022 4/13/2022		3/24/2022 - Arcadis visited the property and asked if the employee that was currently working at the location had a number for the property owner. The employee indicated that she didn't and is not provided that information. Through further research Arcadis believes that a working phone number has been found and will contact the property owner. 3/28/2022 - Spoke to Jalal Jameel and he indicated that he is no longer the owner and has sold the property. 4/12/22 - Arcadis visited the property and spoke to an employee at the front desk. He indicated the property had been sold in the fall and the new owner's address is TSC Holdings LLC. 25734 Ann Arbor Trail, Dearborn Heights, MI 48127. 4/21/2022 - At the real estate managers request Kris Hinskey visited the property to get verbal approval from the tenant to assess the properties plumbing. The tenant indicated that he had no issues and indicated that one wash tub, two bathrooms, and 1 floor drain was present at the property. Kris Hinskey notified the real-estate manager that the tenant had no issue with the plumbing inspection. The real estate manager indicated that he will notify his client.	
Commercial	34706 -34730 Plymouth	111-01-0002-000	J & M LIVONIA LLC	(248) 421-0711		Assessing data: PO BOX 251244, WEST BLOOMFIELD, MI 48325-1244 LARA: Marshal Isso 1516 Rivona Dr, West Bloomfield MI 48328 Web search: 6937 Carrington Circ E, West Bloomfield Township, MI 48322-2975	6/29/2021 9/15/2021 3/3/2022 3/25/2022	3/26/2022	3/24/2022 - Property owners phone number has been identified and Arcadis will contact to discuss the agreement. 3/28/2022 - Left a message with potential property owner. 4/5/2022 - Arcadis called and left a message with the property owner for contact information on the tenants. 4/6/2022 - Arcadis called and left a message with the property owner for contact information on the tenants. 4/7/2022 - Arcadis emailed the property owner for contact information on the tenants. The property owner replied via email.	Currently coordinating with tenants
	34706-34708 Plymouth		Shawarma Palace	734-837-1422						
	34710 Plymouth		China Moon	734-837-1422						
	34712 Plymouth		DMG Nails	734-762-3380					4/11/2022 - Arcadis called and spoke with the tenant. The plumbing inspection was scheduled for 4/14/2022 at 1:00PM.	4/14/2022 1:00pm
	34714 Plymouth		S&K Staffing	734-261-3830					4/11/2022 - Arcadis called and left a message. 4/13/2022 - Arcadis called and left a message.	
	34716 Plymouth		Sharpex Hair Salon	734-421-4590					4/11/2022 - Arcadis called and left a message. 4/12/2022 - Tenant called Arcadis back. The plumbing inspection was scheduled for 4/13/2022 at 10:00AM.	4/13/2022 10:00am
	34718 Plymouth		Elcoyote Loko Mexican	734-431-9692					4/11/2022 - Arcadis called and left a message.	
	34720 Plymouth		Tubby's	248-840-7799					4/11/2022 - Arcadis called and left a message.	
	34722-34726 Plymouth		KSI Kitchen	734-261-6960					4/11/2022 - Arcadis called and spoke with the tenant. The plumbing inspection was scheduled for 4/14/2022 at 8:45AM.	4/14/2022 8:45am

Commercial / Residential	Site Address (Livonia, MI 48150)	Parcel #	Property Owner	Phone Number	Email	Taxpayer's Address (if different from Site address)	Date AA Sent (no expiration)	Date AA Signed by Property Owner	Communication Log / Notes	Date and Time of Plumber Inspection
	34728 Plymouth		Sound Advise Hearing	734-751-5339					4/11/2022 - Arcadis called and left a message. 4/13/2022 - Arcadis called and left a message.	
	34730-34734 Plymouth		Pure Chiropractor	734-788-9421					4/11/2022 - Arcadis called and left a message. 4/13/2022 - Arcadis called and left a message.	
	34746 Plymouth		ABC Liquor Tobacco	~~586-244-5657~~					4/11/2022 - Arcadis called phone number supplied by property owner for the tenant, the number is not in service.	
Commercial	34500 Plymouth	111-01-0001-001	MOSS/WALKON INC	248-703-5051		LARA: Marvin Walkon 3890 Brookside Dr, Bloomfield Hills, MI 48302 Web search: 30445 Northwestern Hwy # 320, Farmington Hills, MI 48334	6/29/2021 9/15/2021 3/3/2022 3/25/2022 4/19/2022		3/24/2022 - Arcadis visited the property and asked if the employee that was currently working at the location had a number for the property owner. The employee indicated that she didn't and is not provided that information. Through further research Arcadis believes that a working phone number has been found and will contact the property owner. 3/28/2022 - Arcadis spoke to the property owner and confirmed that Mr. Walkon owns the property. Mr. Walkon requested that the access agreement to be sent to 3890 Brookside Dr. Bloomfield Hills, MI. Updated current contact number. 4/20/2022 - Kris Hinskey called the owner of the property to determine if he would sign the access agreement. Once Mr. Hinskey introduced himself to Mr. Walkon, he immediately hung up.	
Commercial	34450 Plymouth	111-01-0001-002	STANTON,DAVID J & ASOOC			17800 LAUREL PARK DR N STE 200C LIVONIA, MI 48152	6/29/2021 3/3/2022 3/24/2022 4/19/2022 4/21/2022		3/24/2022 -Revised access agreement has been provided to the property owner's attorney which is currently under review. Ford and Arcadis are continuing to negotiate access based on the current scope of work. 3/28/2022 - Spoke to the property owner's attorney to discuss the access agreement. The attorney is currently reviewing with her client and will circle back with Arcadis with a sequence of initial plumbing inspection. 4/21/2022 - Revised access agreement per the property owner's request. The attorney indicated that she would discuss the revised access agreement and will get back with us.	
Commercial	35000 Plymouth	111-99-0003-000	EDWARD C. BROWN / BILL BROWN FORD	734.560.1164	ebrown@billbrownford.com	Edward C. Brown Bill Brown Ford 32222 Plymouth Road Livonia, MI 48150	6/29/2021	7/2/2021	3/16/2022 - Arcadis emailed the property owner to set up the plumbing inspection. An email was received to set up the plumbing inspection for 3/25/2022. 3/17/2022 - Arcadis emailed the property owner to confirm the plumbing inspection for 3/25/2022 at 10:30AM. 4/11/2022 - Arcadis emailed the building manger to schedule the dye test. The building manger replied and the dye test is scheduled for 4/21/2022 at 9:00am.	3/25/2022 9:00 am Dye test: 4/21/2022 9:00am
Commercial	35200 Plymouth	111-02-0032-000	DAB PLYMOUTH LLC			3416 EDGEWOOD COMMERCE TWP, MI 48382	Access Received per Attorney	Access Received per Attorney	3/21/2022 - Arcadis called the property owner and left a message to schedule the plumbing inspection. 3/23/2022 - Arcadis received a call from the building manager to set up the plumbing inspection. The inspection is set up for 3/28/2022 at 9AM. 4/7/2022 - Arcadis called and left a message to schedule the dye test. 4/12/2022 - Arcadis received a call to from the building manager to schedule the dye test for 4/18/2022. 4/14/2022 - Arcadis called and left a message to reschedule the dye test for 4/19/2022. 4/15/2022 - Arcadis called and left a message to reschedule the dye test for 4/19/2022.	3/28/2022 9:00 am Dye test:4/19/2022 9:00am
Commercial	35400 Plymouth	111-02-0001-000	JC PROPERTIES LLC	Steven Pair 734.425.7500	Steven Pair spair@tradebindery.net	478 HERITAGE DR MILFORD, MI 48381-2828	Access Received per Attorney	Access Received per Attorney	3/24/2022 - Arcadis drove by the property. The property is under construction and appears to be transitioning into a multi-tenant property. Arcadis will continue to reach out to the property owner to understand what activities are being done to the building and where existing and new sanitary connections are being implemented.	Currently in Coordination

APPENDIX I

Plumbing Inspection Notes

Etchen Commercial Plumbing
37637 Five Mile Rd. #256
Livonia, MI 48154-1543

Field Report

Number: FR11164

Date: 4/5/2022

Bill To:

Arcadis Property Management

Job Location:

Residential Property
34277 Hathaway St.
Livonia, MI, 48150

PO Number	Terms	Customer #	Sales Rep.	Technician	Type of Work
Q.C.	c.o.d.	11164	Andy E.	B,J	report

Date	Description of Work	Quantity	Price	Amount
3/29/2022	Inspection of plumbing for building.			
	Inspect for defects with sink drains and floor drains. No faults or defects found at this time.			
	Video inspection of sewer. 2 locations in found to be holding water, slightly, indicating a flat section of pipe, or possible slight backpitch. Not currentlly causing a stoppage.			
	Share sewer camera findings with Arcadis field technician on site.			
	Remove 3 toilets from floor and replace wax ring seals. Apply new caulk sealant at base. No other defects found with toilets. Toilet locations; hallway bathroom and master bedroom, and basement.			

Etchen Commercial Plumbing
37637 Five Mile Rd. #256
Livonia, MI 48154-1543

Field Report

Number: FR11165

Date: 4/5/2022

Bill To:

Arcadis Property Management

Job Location:

Canton Computers
34900 Plymouth Rd.
Livonia, MI, 48150

PO Number	Terms	Customer #	Sales Rep.	Technician	Type of Work
Q.C.	c.o.d.	11165	Andy E.	B,J	report

Date	Description of Work	Quantity	Price	Amount
3/29/2022	Inspection of plumbing for building.			
	Sewer camera inspection to make a video recording. Sve to thumb drive provided by Arcadis field technician.			
	Verify all drains properly connect to main line. Observe water flow on camera monitor.			
	Replace faulty p-trap to upstairs men's urinal.			
	Remove toilet and replace wax ring seals for upstairs men's toilet. Apply caulk sealant at base.			
	Unable to remove toilets from floor at women's upstairs bathroom, without causing damage to finish floor around base of toilets.			
	Identify sewer gas coming from women's upstairs bathroom. Replenish trap seal and observe elimination of sewer gas in restroom.			

Etchen Commercial Plumbing
37637 Five Mile Rd. #256
Livonia, MI 48154-1543

Field Report

Number: FR11165

Date: 4/5/2022

Bill To:

Arcadis Property Management

Job Location:

Canton Computers
34900 Plymouth Rd.
Livonia, MI, 48150

PO Number	Terms	Customer #	Sales Rep.	Technician	Type of Work
Q.C.	c.o.d.	11165	Andy E.	B,J	report

Date	Description of Work	Quantity	Price	Amount
	Mechanical room at rear of building has a floor drain with no observable p-trap installed. Notified Arcadis field technician, and building occupant as to possible repairs needed. Unable to scope the floor drain due to small drain diameter.			
	Work/repair room has two restrooms; mens and womens.			
	Remove toilet and replace wax ring seal for men's restroom. Supply & install new supply line. Apply caulk at base.			
	Remove toilet and replace wax ring seal for women's restroom. Apply caulk at base.			
	Men's restroom at work/repair room has floor drain and p-trap assembly that is filled with debris. Unable to reasonable snake thru excessive debris. Further repairs required to correct, but not done at this time.			

Etchen Commercial Plumbing
37637 Five Mile Rd. #256
Livonia, MI 48154-1543

Field Report

Number: FR11165

Date: 4/5/2022

Bill To:

Arcadis Property Management

Job Location:

Canton Computers
34900 Plymouth Rd.
Livonia, MI, 48150

PO Number	Terms	Customer #	Sales Rep.	Technician	Type of Work
Q.C.	c.o.d.	11165	Andy E.	B,J	report

Date	Description of Work	Quantity	Price	Amount
	Work/repair room has discontinued drinking fountain. Remove drain and cap to prevent sewer gas from entering the building.			

Etchen Commercial Plumbing
37637 Five Mile Rd. #256
Livonia, MI 48154-1543

Field Report

Number: FR11167

Date: 4/20/2022

Bill To:

Arcadis Property Management

Job Location:

Residential Property
9491 Stark Rd.
Livonia, MI, 48150

PO Number	Terms	Customer #	Sales Rep.	Technician	Type of Work
Q.C.	c.o.d.	11167	Andy E.	B,B	report

Date	Description of Work	Quantity	Price	Amount
4/5/2022	Inspection of plumbing for building.			
	P-traps for sinks, and fixtures, good; no faults found at this time.			
	Sewer camera inspection to make a video recording. Save to thumb drive provided by Arcadis field technician. Mainline from house to city is good, no sewer vapors being emitted to inside of home.			
	Master bathroom, 2nd floor, pull and reset toilet. New wax seal, flange is o.k., apply sealant at base.			
	Hallway bathroom, 2nd floor, pull and reset toilet. New wax seal, flange is o.k., apply sealant at base.			
	Bathroom off kitchen, main floor, pull and reset toilet. New wax seal, flange is o.k., apply sealant at base.			

Etchen Commercial Plumbing
37637 Five Mile Rd. #256
Livonia, MI 48154-1543

Field Report

Number: FR11167

Date: 4/20/2022

Bill To:

Arcadis Property Management

Job Location:

Residential Property
9491 Stark Rd.
Livonia, MI, 48150

PO Number	Terms	Customer #	Sales Rep.	Technician	Type of Work
Q.C.	c.o.d.	11167	Andy E.	B,B	report

Date	Description of Work	Quantity	Price	Amount
	Guest quarters, near driveway, pull and reset toilet. New wax seal, flange is o.k., apply sealant at base.			

Etchen Commercial Plumbing
37637 Five Mile Rd. #256
Livonia, MI 48154-1543

Field Report

Number: FR11168

Date: 4/20/2022

Bill To:

Arcadis Property Management

Job Location:

Residential Property
9480 Stark Rd.
Livonia, MI, 48150

PO Number	Terms	Customer #	Sales Rep.	Technician	Type of Work
Q.C.	c.o.d.	11168	Andy E.	B,B	report

Date	Description of Work	Quantity	Price	Amount
4/6/2022	Inspection of plumbing for building.			
	P-traps for sinks, and fixtures, good; no faults found at this time.			
	Enter crawl space to inspect p-trap for bathtubs, traps o.k., no faults found.			
	Sewer camera inspection to make a video recording. Save to thumb drive provided by Arcadis field technician. Mainline from house to city is good, no sewer vapors being emitted to inside of home.			
	Master bathroom, main floor, pull and reset toilet. New wax ring, flange o.k., apply sealant at base.			
	Hallway bathroom, main floor, pull and reset toilet. New wax ring, flange o.k., apply sealant at base.			
	No odors, or methane gas from sewer, detected at this time.			

Etchen Commercial Plumbing
37637 Five Mile Rd. #256
Livonia, MI 48154-1543

Field Report

Number: FR11169

Date: 4/20/2022

Bill To:

Arcadis Property Management

Job Location:

Residential Property
34247 Hathaway St.
Livonia, MI, 48150

PO Number	Terms	Customer #	Sales Rep.	Technician	Type of Work
Q.C.	c.o.d.	11169	Andy E.	B,B	report

Date	Description of Work	Quantity	Price	Amount
4/7/2022	Inspection of plumbing for building.			
	P-traps for sinks, and fixtures, good; no faults found at this time.			
	Sewer camera inspection to make a video recording. Save to thumb drive provided by Arcadis field technician. Mainline from house to city is good, no sewer vapors being emitted to inside of home.			
	Hallway bathroom, main floor, pull and reset toilet. New wax ring, flange o.k., apply sealant at base.			
	Master bathroom, main floor, pull and reset toilet. New wax ring, flange o.k., apply sealant at base.			
	No odors, or methane gas from sewer, detected at this time.			

Etchen Commercial Plumbing
37637 Five Mile Rd. #256
Livonia, MI 48154-1543

Field Report

Number: FR11171

Date: 4/20/2022

Bill To:

Arcadis Property Management

Job Location:

Residential Property
34252 Hathaway St.
Livonia, MI, 48150

PO Number	Terms	Customer #	Sales Rep.	Technician	Type of Work
Q.C.	c.o.d.	11171	Andy E.	B,B	report

Date	Description of Work	Quantity	Price	Amount
4/12/2022	Inspection of plumbing for building.			
	P-traps for sinks, and fixtures, good; no faults found at this time.			
	Sewer camera inspection to make a video recording. Save to thumb drive provided by Arcadis field technician. Mainline from house to city is good, no sewer vapors being emitted to inside of home.			
	Hallway bathroom, main floor, pull and reset toilet. New wax ring, flange o.k., apply sealant at base.			
	Hallway bathroom, main floor, pull and reset toilet. New wax ring, flange o.k., apply sealant at base.			
	No odors, or methane gas from sewer, detected at this time.			

Etchen Commercial Plumbing
37637 Five Mile Rd. #256
Livonia, MI 48154-1543

Field Report

Number: FR11172

Date: 4/20/2022

Bill To:

Arcadis Property Management

Job Location:

Sharpex Hair Salon
34716 Plymouth Rd.
Livonia, MI, 48150

PO Number	Terms	Customer #	Sales Rep.	Technician	Type of Work
Q.C.	c.o.d.	11172	Andy E.	B,J	report

Date	Description of Work	Quantity	Price	Amount
4/13/2022	Inspection of plumbing for building.			
	P-traps for sinks, and fixtures, good; no faults found at this time.			
	Cut out and remove discontinued trap connection for drain at middle shampoo bowl. Cap and seal drain.			
	Sewer camera inspection and line locate from building to city. No faults found at this time.			
	Restroom toilet (back of store). Pull and reset. New wax seal, flange o.k., apply sealant at base.			
	No odors, or methane gas from sewer, detected at this time.			

Etchen Commercial Plumbing
37637 Five Mile Rd. #256
Livonia, MI 48154-1543

Field Report

Number: FR11173

Date: 4/20/2022

Bill To:

Arcadis Property Management

Job Location:

KSI Kitchen Store
34722 Plymouth Rd.
Livonia, MI, 48150

PO Number	Terms	Customer #	Sales Rep.	Technician	Type of Work
Q.C.	c.o.d.	11173	Andy E.	B,J	report

Date	Description of Work	Quantity	Price	Amount
4/14/2022	Inspection of plumbing for building.			
	P-traps for sinks, and fixtures, good; no faults found at this time. Floor drain trap is maintaining water seal at trap.			
	Sewer camera inspection and line locate from building to city. No faults found at this time.			
	Employee restroom at rear of store. Pull and reset toilet. New wax seal, flange is o.k., apply sealant at base.			
	Guest bathroom at rear of store. Pull and reset toilet. New wax seal, flange is o.k., apply sealant at base.			
	No odors, or methane gas from sewer, detected at this time.			

Etchen Commercial Plumbing
37637 Five Mile Rd. #256
Livonia, MI 48154-1543

Field Report

Number: FR11174

Date: 4/20/2022

Bill To:

Arcadis Property Management

Job Location:

DMG Nail Salon
34712 Plymouth Rd.
Livonia, MI, 48150

PO Number	Terms	Customer #	Sales Rep.	Technician	Type of Work
Q.C.	c.o.d.	11174	Andy E.	B,J	report

Date	Description of Work	Quantity	Price	Amount
4/14/2022	Inspection of plumbing for building.			
	P-traps for sinks, and fixtures, good; no faults found at this time. Floor drain trap is maintaining water seal at trap.			
	Sewer camera inspection and line locate from building to city. No faults found at this time.			
	Unable to remove toilet at restroom, due to risk of damage because toilet base has been cemented to the floor.			
	No odors, or methane gas from sewer, detected at this time.			

APPENDIX J

Plymouth Road Lateral Connectivity Figure

This document is a DRAFT document that has not received approval from EGLE. This document was prepared pursuant to a court Consent Decree. The opinions, findings, and conclusions expressed are those of the authors and not those of EGLE.

34850 Plymouth

245.7' TOP

20.7' TOP

171.1' TOP

10.6' TOP

193.3' TOP

SL-17

123.1' TOP

SL-18

LEGEND

- SANITARY MANHOLE
- LATERAL
- ACTIVE LATERAL - CONFIRMED WITH DYE TEST
- SANITARY SEWER LINE
- INACTIVE OR UNKNOWN LATERAL

NOTES:

SAMH = SANITARY MANHOLE

CCTV = CLOSED-CIRCUIT TELEVISE

0 40 80

SCALE IN FEET

FORD MOTOR COMPANY
LIVONIA TRANSMISSION PLANT
LIVONIA, MICHIGAN

SANITARY SEWER LATERAL INVESTIGATION
34850 PLYMOUTH ROAD

ARCADIS

FIGURE
1

CITY: Novi DIV: ENV DB: MG PIC: R. ELLIS PM: K. HINSKEY PROJECT NUMBER: 30080642 COORDINATE SYSTEM: NAD 1983 StatePlane Michigan South FIPS 2113 Feet Intl
T:_ENV\NoviBrighton_MI\Ford\Livonia\GIS\docs\GEC\2022\Utility Corridor\Lateral Investigation\Figure 1_SSLI_34850 Plymouth Road.mxd PLOTTED: 4/28/2022 6:34:28 PM BY: mai00749

This document is a DRAFT document that has not received approval from EGLE. This document was prepared pursuant to a court Consent Decree. The opinions, findings, and conclusions expressed are those of the authors and not those of EGLE.

34900 Plymouth

SL-16
5.6' TOP
46.6' TOP
59.2' RIGHT
93.8' TOP
172.3' TOP
193.3' TOP
245.7' TOP
SL-17
20.7' TOP

LEGEND

- SANITARY MANHOLE
- LATERAL
- ACTIVE LATERAL - CONFIRMED WITH DYE TEST
- SANITARY SEWER LINE
- INACTIVE OR UNKNOWN LATERAL

NOTES:

SAMH = SANITARY MANHOLE

CCTV = CLOSED-CIRCUIT TELEVISE

0 40 80

SCALE IN FEET

FORD MOTOR COMPANY
LIVONIA TRANSMISSION PLANT
LIVONIA, MICHIGAN

SANITARY SEWER LATERAL INVESTIGATION
34900 PLYMOUTH ROAD

ARCADIS

FIGURE
2

CITY: Novi DIV: ENV DB: MG PIC: R. ELLIS PM: K. HINSKEY PROJECT NUMBER: 30080642 COORDINATE SYSTEM: NAD 1983 StatePlane Michigan South FIPS 2113 Feet Intl
T:_ENV\NoviBrighton_MI\Ford\Livonia\GIS\docs\GEC\2022\Utility Corridor\Lateral Investigation\Figure 2_SSLI_34900 Plymouth Road.mxd PLOTTED: 4/28/2022 6:39:19 PM BY: mai00749

This document is a DRAFT document that has not received approval from EGLE. This document was prepared pursuant to a court Consent Decree. The opinions, findings, and conclusions expressed are those of the authors and not those of EGLE.

35000 Plymouth

93.1' TOP
194.9' TOP
143.6' TOP
245.4' TOP
291.4' TOP
SL-16
5.6' TOP
46.6' TOP
59.2' TOP
93.8' TOP

LEGEND

- SANITARY MANHOLE
- LATERAL
- ACTIVE LATERAL - CONFIRMED WITH DYE TEST
- SANITARY SEWER LINE
- INACTIVE OR UNKNOWN LATERAL

NOTES:

SAMH = SANITARY MANHOLE

CCTV = CLOSED-CIRCUIT TELEVISE

0 40 80

SCALE IN FEET

FORD MOTOR COMPANY
LIVONIA TRANSMISSION PLANT
LIVONIA, MICHIGAN

SANITARY SEWER LATERAL INVESTIGATION
35000 PLYMOUTH ROAD

ARCADIS

FIGURE
3

CITY: Novi DIV: ENV DB: MG PIC: R. ELLIS PM: K. HINSKEY PROJECT NUMBER: 30080642 COORDINATE SYSTEM: NAD 1983 StatePlane Michigan South FIPS 2113 Feet Intl
T:_ENV\NoviBrighton_MI\Ford\Livonia\GIS\docs\GEC\2022\Utility Corridor\Lateral Investigation\Figure 3_SSLI_35000 Plymouth Road.mxd PLOTTED: 4/28/2022 6:29:26 PM BY: mai00749

This document is a DRAFT document that has not received approval from EGLE. This document was prepared pursuant to a court Consent Decree. The opinions, findings, and conclusions expressed are those of the authors and not those of EGLE.

BELDEN COURT

Active (Estimated location)

35200 Plymouth

SL-3

6.6' TOP

93.1' TOP

194.9' TOP

291.4' TOP

280.8' TOP

5.7' TOP

47.8' TOP

143.6' TOP

245.4' TOP

LEGEND

- SANITARY MANHOLE
- LATERAL
- ACTIVE LATERAL - CONFIRMED WITH DYE TEST
- SANITARY SEWER LINE
- INACTIVE OR UNKNOWN LATERAL

NOTES:

SAMH = SANITARY MANHOLE

CCTV = CLOSED-CIRCUIT TELEVISE

0 40 80

SCALE IN FEET

FORD MOTOR COMPANY
LIVONIA TRANSMISSION PLANT
LIVONIA, MICHIGAN

SANITARY SEWER LATERAL INVESTIGATION
35200 PLYMOUTH ROAD

ARCADIS

FIGURE
4

CITY: Novi DIV: ENV DB: MG PIC: R. ELLIS PM: K. HINSKEY PROJECT NUMBER: 30080642 COORDINATE SYSTEM: NAD 1983 StatePlane Michigan South FIPS 2113 Feet Intl
T:_ENV\NoviBrighton_MI\Ford\Livonia\GIS\docs\GEC\2022\Utility Corridor\Lateral Investigation\Figure 4_SSLI_35200 Plymouth Road.mxd PLOTTED: 4/29/2022 12:40:49 PM BY: mai00749

APPENDIX K

FROG 5000 Results

Table 1
FROG Screening and Co-Located Grab Sampling Results
Ford Livonia Transmission Plant
36200 Plymouth Road
Livonia, Michigan

Sample ID Number	Measured Feature	Time	Date	TCE (ug/m^3)	TCE ($ug/m^{3)}$) (grab)	cis-1,2-DCE (ug/m^3)	cis-1,2-DCE (ug/m^3) (grab)	trans-1,2-DCE (ug/m^3)	trans-1,2-DCE (ug/m^3) (grab)	PCE (ug/m^3)	PCE (ug/m^3) (grab)
Site Specific Volatilization to Indoor Air Criteria to evaluate vapor migration in preferential pathways, Restricted Nonresidential 12-hour workday exposure (ug/m^3):				**4.0**	**4.0**	**25**	**25**	**250**	**250**	**82**	**82**
MH-A-B-54	Sanitary Sewer Secondary Location	12:48	2/23/2022	**7.99**	--	**414.18**	--	0.00	--	0.0 J	--
MH-A-B-54	Saintary Sewer Secondary Location	13:22	2/24/2022	0.00	--	**22.15**	--	0.00	--	0.00	--
MH-A-B-54	Saintary Sewer Secondary Location	12:02	2/25/2022	0.00	--	**30.23**	--	0.00	--	0.00	--
MH-A-B-54	Saintary Sewer Secondary Location	13:46	2/28/2022	0.00	--	**14.12**	--	**219.56**	--	0.00	--
MH-A-B-54	Saintary Sewer Secondary Location	13:04	3/1/2022	0.00	--	0.00	--	**682.09**	--	0.00	--
MH-A-B-54	Saintary Sewer Secondary Location	13:52	3/2/2022	0.00	--	0.00	--	0.00	--	0.00	--
MH-A-B-54	Saintary Sewer Secondary Location	14:32	3/7/2022	0.00	--	**62.56**	--	0.00	--	0.00	--
MH-A-B-54	Saintary Sewer Secondary Location	13:15	3/8/2022	0.00	--	**115.61**	--	0.00	--	0.00	--
MH-A-B-54	Saintary Sewer Secondary Location	12:13	3/9/2022	**37.87**	--	**111.44**	--	0.00	--	0.00	--
MH-A-B-54	Saintary Sewer Secondary Location	11:28	3/10/2022	**37.91**	--	0.00	--	0.00	--	0.00	--
MH-OD-OE-52	Saintary Sewer Secondary Location	13:02	2/24/2022	0.00	--	0.00	--	0.00	--	0.00	--
MH-OD-OE-52	Sanitary Sewer Secondary Location	11:09	2/25/2022	0.00	--	0.00	--	**86.84**	--	0.00	--
MH-OD-OE-52	Sanitary Sewer Secondary Location	12:54	3/1/2022	0.00	--	0.00	--	**38.53**	--	0.00	--
MH-OD-OE-52	Sanitary Sewer Secondary Location	12:26	3/2/2022	0.00	--	0.00	--	**110.74**	--	0.00	--
MH-OD-OE-52	Sanitary Sewer Secondary Location	13:44	3/4/2022	0.00	--	**554.75**	--	**14.85**	--	0.00	--
MH-OD-OE-52	Sanitary Sewer Secondary Location	15:11	3/7/2022	0.00	--	0.0J	--	0.00	--	0.00	--
MH-OD-OE-52	Sanitary Sewer Secondary Location	14:27	3/8/2022	**8.16**	--	0.00	--	0.00	--	0.00	--
MH-OD-OE-52	Sanitary Sewer Secondary Location	13:34	3/9/2022	0.00	--	0.00	--	0.00	--	0.00	--
MH-OD-OE-52	Sanitary Sewer Secondary Location	12:15	3/10/2022	0.00	--	**82.00**	--	0.00	--	0.00	--
MH-1231A	Sanitary Sewer Primary Location	14:49	2/16/2022	0.00	**2.60**	0.00	**70.00**	0.00	**0.67**	0.00	< 1.4
MH-1231A	Sanitary Sewer Primary Location	11:57	2/18/2022	0.00	--	0.00	--	0.00	--	**3.84**	--
MH-1231A	Sanitary Sewer Primary Location	9:56	2/21/2022	0.00	--	0.00	--	0.00	--	0.00	--
MH-1231A	Sanitary Sewer Primary Location	9:48	2/22/2022	0.00	--	**211.33**	--	**237.41**	--	**37.91**	--
MH-1231A	Sanitary Sewer Primary Location	10:18	2/23/2022	0.00	--	**22.26**	--	0.00	--	**3.59**	--
MH-1231A	Sanitary Sewer Primary Location	9:28	2/24/2022	0.0 J	< 1.1	**28.81**	**7.70**	0.00	< 0.79	0.00	< 1.4
MH-1231A	Sanitary Sewer Primary Location	10:41	2/25/2022	0.00	--	0.00	--	0.00	--	0.00	--
MH-1231A	Sanitary Sewer Primary Location	12:00	2/28/2022	0.0 J	--	**87.10**	--	0.00	--	**3.15**	--
MH-1231A	Sanitary Sewer Primary Location	10:41	3/1/2022	0.00	--	**10.66**	--	0.00	--	0.00	--
MH-1231A	Sanitary Sewer Primary Location	10:26	3/2/2022	0.0J	--	**235.63**	--	0.00	--	0.00	--
MH-1231A	Sanitary Sewer Primary Location	11:46	3/4/2022	0.00	--	**21.11**	--	**9.50**	--	0.00	--
MH-1231A	Sanitary Sewer Primary Location	11:53	3/7/2022	0.00	--	**22.91**	--	**79.43**	--	0.00	--
MH-1231A	Sanitary Sewer Primary Location	11:07	3/8/2022	0.00	--	**35.63**	--	**22.88**	--	0.00	--
MH-1231A	Sanitary Sewer Primary Location	10:38	3/9/2022	0.00	--	0.0J	--	**7.37**	--	0.00	--
MH-1231A	Sanitary Sewer Primary Location	9:38	3/10/2022	0.00	<1.1	**50.01**	**23.00**	**25.56**	<0.79	0.00	<1.4
MH-1244	Sanitary Sewer Primary Location	14:29	2/16/2022	0.00	**0.92**	0.00	**14.00**	0.00	< 0.79	0.00	< 1.4

Table 1
FROG Screening and Co-Located Grab Sampling Results
Ford Livonia Transmission Plant
36200 Plymouth Road
Livonia, Michigan

Sample ID Number	Measured Feature	Time	Date	TCE (ug/m^3)	TCE ($ug/m^{3)}$) (grab)	cis-1,2-DCE (ug/m^3)	cis-1,2-DCE (ug/m^3) (grab)	trans-1,2-DCE (ug/m^3)	trans-1,2-DCE (ug/m^3) (grab)	PCE (ug/m^3)	PCE (ug/m^3) (grab)
Site Specific Volatilization to Indoor Air Criteria to evaluate vapor migration in preferential pathways, Restricted Nonresidential 12-hour workday exposure (ug/m^3):				**4.0**	**4.0**	**25**	**25**	**250**	**250**	**82**	**82**
MH-1244	Sanitary Sewer Primary Location	11:19	2/18/2022	0.00	--	0.00	--	0.00	--	**2.92**	--
MH-1244	Sanitary Sewer Primary Location	9:23	2/21/2022	**6.98**	--	**571.00**	--	0.00	--	**4.44 J**	--
MH-1244	Sanitary Sewer Primary Location	13:38	2/22/2022	0.00	**15.00**	0.00	**360.00**	**62.43**	**3.10**	**76.74**	< 1.4
MH-1244	Sanitary Sewer Primary Location	9:45	2/23/2022	**7.88 J**	--	**355.81**	--	0.00	--	0.00	--
MH-1244	Sanitary Sewer Primary Location	9:12	2/24/2022	0.00	--	**726.56**	--	**51.40**	--	0.00	--
MH-1244	Sanitary Sewer Primary Location	10:19	2/25/2022	0.00	--	**35.93**	--	0.00	--	0.00	--
MH-1244	Sanitary Sewer Primary Location	11:22	2/28/2022	0.00	--	**8.94**	--	0.00	--	0.00	--
MH-1244	Sanitary Sewer Primary Location	10:14	3/1/2022	**6.78**	--	**159.26**	--	0.00	--	0.00	--
MH-1244	Sanitary Sewer Primary Location	9:42	3/2/2022	**12.22**	--	**882.77**	--	**22.36**	--	0.00	--
MH-1244	Sanitary Sewer Primary Location	9:35	3/3/2022	0.00	< 1.1	0.00	< 0.79	0.00	< 0.79	0.00	< 1.4
MH-1244	Sanitary Sewer Primary Location	10:40	3/4/2022	**15.78**	--	**1008.66**	--	**20.91**	--	0.0 J	--
MH-1244	Sanitary Sewer Primary Location	11:01	3/7/2022	0.00	--	0.00	--	**672.19**	--	0.0 J	--
MH-1244	Sanitary Sewer Primary Location	10:05	3/8/2022	**11.37**	--	**336.62**	--	**43.87**	--	0.00	--
MH-1244	Sanitary Sewer Primary Location	9:50	3/9/2022	**42.27**	--	**435.97**	--	0.00	--	0.00	--
MH-1244	Sanitary Sewer Primary Location	9:24	3/10/2022	0.00	<1.1	**1.35**	**0.71**	**31.03**	<.79	0.00	<1.4
MH-1245	Sanitary Sewer Primary Location	10:44	2/18/2022	0.00	--	0.00	--	0.00	--	**28.39**	--
MH-1245	Sanitary Sewer Primary Location	8:56	2/21/2022	0.00	--	**73.46**	--	0.00	--	0.00	--
MH-1245	Sanitary Sewer Primary Location	9:30	2/22/2022	0.00	--	0.00	--	0.00	--	0.00	--
MH-1245	Sanitary Sewer Primary Location	9:34	2/23/2022	0.00	--	0.00	--	0.00	--	0.00	--
MH-1245	Sanitary Sewer Primary Location	9:02	2/24/2022	0.00	--	0.00	--	0.00	--	0.00	--
MH-1245	Sanitary Sewer Primary Location	9:44	2/25/2022	0.00	--	0.00	--	0.00	--	0.00	--
MH-1245	Sanitary Sewer Primary Location	11:10	2/28/2022	0.00	--	0.00	--	0.00	--	0.00	--
MH-1245	Sanitary Sewer Primary Location	10:02	3/1/2022	0.00	--	0.00	--	0.00	--	0.00	--
MH-1245	Sanitary Sewer Primary Location	9:29	3/2/2022	0.00	--	0.00	--	0.00	--	0.00	--
MH-1245	Sanitary Sewer Primary Location	15:03	3/3/2022	0.00	--	0.00	--	0.00	--	0.0J	--
MH-1245	Sanitary Sewer Primary Location	10:05	3/4/2022	0.00	--	**13.82**	--	**14.71**	--	0.00	--
MH-1245	Sanitary Sewer Primary Location	10:03	3/7/2022	0.00	--	0.00	--	0.00	--	0.00	--
MH-1245	Sanitary Sewer Primary Location	0:00	3/8/2022	0.00	--	**40.15**	--	**32.17**	--	0.00	--
MH-1245	Sanitary Sewer Primary Location	10:02	3/9/2022	0.00	--	**60.30**	--	**19.95**	--	0.00	--
MH-1245	Sanitary Sewer Primary Location	13:05	3/10/2022	0.00	--	0.00	--	**6.94**	--	0.00	--
MH-1247	Sanitary Sewer Secondary Location	14:01	2/21/2022	0.00	--	0.00	--	0.00	--	0.00	--
MH-1248	Sanitary Sewer Secondary Location	14:22	2/21/2022	0.00	--	0.00	--	0.00	--	0.00	--
MH-1253	Sanitary Sewer Secondary Location	13:29	2/22/2022	0.0 J	--	0.00	--	0.00	--	**7.48**	--
MH-1253	Sanitary Sewer Secondary Location	13:14	2/23/2022	0.00	--	0.00	--	0.00	--	0.00	--
MH-1253	Sanitary Sewer Secondary Location	14:50	2/24/2022	0.00	--	0.00	--	0.00	--	0.00	--

Table 1
FROG Screening and Co-Located Grab Sampling Results
Ford Livonia Transmission Plant
36200 Plymouth Road
Livonia, Michigan

Sample ID Number	Measured Feature	Time	Date	TCE (ug/m^3)	TCE ($ug/m^{3)}$) (grab)	cis-1,2-DCE (ug/m^3)	cis-1,2-DCE (ug/m^3) (grab)	trans-1,2-DCE (ug/m^3)	trans-1,2-DCE (ug/m^3) (grab)	PCE (ug/m^3)	PCE (ug/m^3) (grab)
Site Specific Volatilization to Indoor Air Criteria to evaluate vapor migration in preferential pathways, Restricted Nonresidential 12-hour workday exposure (ug/m^3):				**4.0**	**4.0**	**25**	**25**	**250**	**250**	**82**	**82**
MH-1253	Sanitary Sewer Secondary Location	11:05	2/25/2022	0.00	--	0.00	--	0.00	--	0.00	--
MH-1253	Sanitary Sewer Secondary Location	13:44	3/1/2022	0.00	--	**9.36**	--	0.00	--	0.00	--
MH-1253	Sanitary Sewer Secondary Location	13:14	3/2/2022	0.00	--	0.00	--	0.00	--	0.0 J	--
MH-1253	Sanitary Sewer Secondary Location	13:23	3/7/2022	0.00	--	0.00	--	0.00	--	0.00	--
MH-1253	Sanitary Sewer Secondary Location	14:01	3/8/2022	0.00	--	0.00	--	0.00	--	0.00	--
MH-1253	Sanitary Sewer Secondary Location	13:43	3/9/2022	0.00	--	0.0J	--	0.00	--	0.00	--
MH-1253	Sanitary Sewer Secondary Location	12:37	3/10/2022	0.00	--	0.0J	--	**0.09**	--	0.00	--
MH-1255	Sanitary Sewer Primary Location	13:15	2/16/2022	**866.37**	**4.50**	0.00	**100.00**	0.00	**1.30**	0.00	**1.80**
MH-1255	Sanitary Sewer Primary Location	13:38	2/18/2022	0.00	--	0.00	--	0.00	--	**3.67**	--
MH-1255	Sanitary Sewer Primary Location	10:45	2/21/2022	0.00	--	0.00	--	0.00	--	0.00	--
MH-1255	Sanitary Sewer Primary Location	10:18	2/22/2022	0.00	--	**21.32**	--	0.00	--	0.00	--
MH-1255	Sanitary Sewer Primary Location	10:37	2/23/2022	0.00	--	0.00	--	0.00	--	0.00	--
MH-1255	Sanitary Sewer Primary Location	11:07	2/24/2022	0.00	< 1.1	**128.72**	**15.00**	**57.05**	< 0.79	**2.15**	< 1.4
MH-1255	Sanitary Sewer Primary Location	9:50	2/25/2022	0.00	--	0.00	--	0.00	--	0.00	--
MH-1255	Sanitary Sewer Primary Location	12:53	2/28/2022	0.00	--	**38.31**	--	0.00	--	0.00	--
MH-1255	Sanitary Sewer	11:49	3/1/2022	0.00	--	0.00	--	0.00	--	0.00	--
MH-1255	Sanitary Sewer	11:17	3/2/2022	0.00	--	**17.93**	--	0.00	--	0.00	--
MH-1255	Sanitary Sewer	11:42	3/7/2022	0.00	--	0.00	--	0.00	--	0.00	--
MH-1255	Sanitary Sewer	11:46	3/8/2022	0.00	--	0.00	--	0.00	--	0.00	--
MH-1255	Sanitary Sewer	11:03	3/9/2022	0.00	--	**194.75**	--	**39.32**	--	0.00	--
MH-1255	Sanitary Sewer	10:08	3/10/2022	**41.00**	**2.30**	**51.67**	**36.00**	**8.47**	**1.50**	0.00	**1.90**
MH-1256	Sanitary Sewer Primary Location	14:01	2/16/2022	**15.40**	**6.90**	0.00	**130.00**	0.00	**2.10**	0.00	**1.10**
MH-1256	Sanitary Sewer Primary Location	12:39	2/18/2022	0.00	--	**62.95**	--	0.00	--	0.00	--
MH-1256	Sanitary Sewer Primary Location	10:24	2/21/2022	0.00	--	0.00	--	0.00	--	0.00	--
MH-1256	Sanitary Sewer Primary Location	13:08	2/22/2022	0.00	**1.10**	0.00	**160.00**	**63.75**	< 0.79	**820.51**	< 1.4
MH-1256	Sanitary Sewer Primary Location	10:56	2/23/2022	0.00	--	0.00	--	0.00	--	0.00	--
MH-1256	Sanitary Sewer Primary Location	10:27	2/24/2022	0.0 J	--	**201.56**	--	0.00	--	0.00	--
MH-1256	Sanitary Sewer Primary Location	9:28	2/25/2022	0.00	--	**19.63**	--	0.00	--	0.00	--
MH-1256	Sanitary Sewer Primary Location	12:36	2/28/2022	0.00	--	0.00	--	0.00	--	0.00	--
MH-1256	Sanitary Sewer Primary Location	10:58	3/1/2022	0.0 J	--	**505.89**	--	0.00	--	0.00	--
MH-1256	Sanitary Sewer Primary Location	10:49	3/2/2022	0.00	--	**31.96**	--	0.00	--	0.00	--
MH-1256	Sanitary Sewer Primary Location	10:33	3/3/2022	0.00	< 1.1	**163.76**	**160.00**	**13.69**	< 0.79	0.00	< 1.4
MH-1256	Sanitary Sewer Primary Location	12:42	3/7/2022	0.00	--	0.00	--	**137.29**	--	0.00	--
MH-1256	Sanitary Sewer Primary Location	11:39	3/8/2022	0.00	--	**739.26**	--	**30.41**	--	0.00	--
MH-1256	Sanitary Sewer Primary Location	9:50	3/9/2022	**1.23**	--	**349.39**	--	0.00	--	0.00	--

Table 1
FROG Screening and Co-Located Grab Sampling Results
Ford Livonia Transmission Plant
36200 Plymouth Road
Livonia, Michigan

Sample ID Number	Measured Feature	Time	Date	TCE (ug/m^3)	TCE ($ug/m^{3)}$) (grab)	cis-1,2-DCE (ug/m^3)	cis-1,2-DCE (ug/m^3) (grab)	trans-1,2-DCE (ug/m^3)	trans-1,2-DCE (ug/m^3) (grab)	PCE (ug/m^3)	PCE (ug/m^3) (grab)
Site Specific Volatilization to Indoor Air Criteria to evaluate vapor migration in preferential pathways, Restricted Nonresidential 12-hour workday exposure (ug/m^3):				**4.0**	**4.0**	**25**	**25**	**250**	**250**	**82**	**82**
MH-1256	Sanitary Sewer Primary Location	10:30	3/10/2022	0.00	**2.40**	**212.04**	**290.00**	0.00	**1.40**	0.00	<1.4

Table 1
FROG Screening and Co-Located Grab Sampling Results
Ford Livonia Transmission Plant
36200 Plymouth Road
Livonia, Michigan

Sample ID Number	Measured Feature	Time	Date	TCE (ug/m^3)	TCE ($ug/m^{3)}$) (grab)	cis-1,2-DCE (ug/m^3)	cis-1,2-DCE (ug/m^3) (grab)	trans-1,2-DCE (ug/m^3)	trans-1,2-DCE (ug/m^3) (grab)	PCE (ug/m^3)	PCE (ug/m^3) (grab)
Site Specific Volatilization to Indoor Air Criteria to evaluate vapor migration in preferential pathways, Restricted Nonresidential 12-hour workday exposure (ug/m^3):				**4.0**	**4.0**	**25**	**25**	**250**	**250**	**82**	**82**
MH-1259	Sanitary Sewer Primary Location	15:21	2/18/2022	**2.52**	--	**213.75**	--	0.00	--	**4.64**	--
MH-1259	Sanitary Sewer Primary Location	11:22	2/21/2022	**3.95**	--	**157.54**	--	0.00	--	0.00	--
MH-1259	Sanitary Sewer Primary Location	11:41	2/22/2022	**18.32**	--	**273.66**	--	0.00	--	**3.63**	--
MH-1259	Sanitary Sewer Primary Location	11:45	2/23/2022	0.0 J	--	**195.38**	--	**200.22**	--	0.00	--
MH-1259	Sanitary Sewer Primary Location	11:46	2/24/2022	**12.66**	**14.00**	**250.08**	**180.00**	0.00	**2.00**	**3.84**	< 1.4
MH-1259	Sanitary Sewer Primary Location	11:34	2/25/2022	0.0J	--	**107.26**	--	0.00	--	**3.20**	--
MH-1259	Sanitary Sewer Primary Location	14:51	2/28/2022	**21.18**	--	**456.69**	--	0.00	--	0.00	--
MH-1259	Sanitary Sewer Primary Location	14:00	3/1/2022	**3.97**	--	**483.67**	--	0.00	--	0.00	--
MH-1259	Sanitary Sewer Primary Location	14:43	3/2/2022	**7.62**	--	**28.14**	--	0.00	--	0.0J	--
MH-1259	Sanitary Sewer Primary Location	11:37	3/3/2022	**9.13**	**7.40**	**84.92**	**150.00**	0.00	**1.60**	0.0J	< 1.4
MH-1259	Sanitary Sewer Primary Location	14:57	3/4/2022	**13.51**	--	**426.26**	--	0.00	--	0.00	--
MH-1259	Sanitary Sewer Primary Location	14:43	3/7/2022	**2.91**	--	**198.56**	--	0.00	--	0.00	--
MH-1259	Sanitary Sewer Primary Location	14:45	3/8/2022	**1.43**	--	**18.68**	--	0.00	--	0.00	--
MH-1259	Sanitary Sewer Primary Location	11:39	3/9/2022	**0.65**	--	0.0J	--	0.00	--	0.00	
MH-1259	Sanitary Sewer Primary Location	11:32	3/10/2022	0.00	**16.00**	**69.66**	**400.00**	0.00	**4.30**	0.00	**1.40**
MH-1260	Sanitary Sewer Secondary Location	12:59	2/22/2022	0.00	--	0.00	--	0.00	--	**4.03**	--
MH-1260	Sanitary Sewer Secondary Location	13:31	2/23/2022	0.00	--	0.00	--	0.00	--	0.00	--
MH-1260	Sanitary Sewer Secondary Location	14:42	2/24/2022	**10.40**	--	**82.90**	--	0.00	--	**3.63**	--
MH-1260	Sanitary Sewer Secondary Location	11:41	2/25/2022	0.00	--	**26.03**	--	0.00	--	0.00	--
MH-1260	Sanitary Sewer Secondary Location	13:35	3/1/2022	0.00	--	0.00	--	0.00	--	0.00	--
MH-1260	Sanitary Sewer Secondary Location	12:57	3/2/2022	0.00	--	0.00	--	0.00	--	0.00	--
MH-1260	Sanitary Sewer Secondary Location	13:53	3/3/2022	0.00	--	0.00	--	0.00	--	0.00	--
MH-1260	Sanitary Sewer Secondary Location	12:53	3/7/2022	0.00	--	0.0J	--	0.00	--	0.00	--
MH-1260	Sanitary Sewer Secondary Location	12:51	3/8/2022	0.00	--	0.00	--	0.00	--	0.00	--
MH-1260	Sanitary Sewer Secondary Location	12:44	3/9/2022	0.0J	--	0.00	--	0.00	--	0.00	
MH-1260	Sanitary Sewer Secondary Location	13:03	3/10/2022	0.00	--	0.00	--	0.00	--	0.00	--
MH-1260B	Sanitary Sewer Primary Location	14:45	2/18/2022	0.0 J	--	**216.91**	--	0.00	--	**6.23**	--
MH-1260B	Sanitary Sewer Primary Location	12:17	2/21/2022	0.00	--	**183.85**	--	0.00	--	0.00	--
MH-1260B	Sanitary Sewer Primary Location	10:54	2/22/2022	**10.73**	--	**615.46**	--	0.00	--	**5.61**	--
MH-1260B	Sanitary Sewer Primary Location	11:32	2/23/2022	**11.79**	--	**182.98**	--	0.00	--	0.00	--
MH-1260B	Sanitary Sewer Primary Location	12:26	2/24/2022	**6.64**	--	**503.66**	--	0.00	--	**4.54**	--
MH-1260B	Sanitary Sewer Primary Location	10:24	2/25/2022	**9.37**	--	**281.19**	--	0.00	--	**5.01**	--
MH-1260B	Sanitary Sewer Primary Location	13:33	2/28/2022	**8.64**	--	**315.83**	--	0.00	--	0.00	--
MH-1260B	Sanitary Sewer	12:10	3/1/2022	0.00	--	**152.69**	--	0.00	--	0.00	--
MH-1260B	Sanitary Sewer	12:15	3/2/2022	**9.09**	--	**31.83**	--	0.00	--	0.00	--

Table 1
FROG Screening and Co-Located Grab Sampling Results
Ford Livonia Transmission Plant
36200 Plymouth Road
Livonia, Michigan

Sample ID Number	Measured Feature	Time	Date	TCE (ug/m^3)	TCE ($ug/m^{3)}$) (grab)	cis-1,2-DCE (ug/m^3)	cis-1,2-DCE (ug/m^3) (grab)	trans-1,2-DCE (ug/m^3)	trans-1,2-DCE (ug/m^3) (grab)	PCE (ug/m^3)	PCE (ug/m^3) (grab)
Site Specific Volatilization to Indoor Air Criteria to evaluate vapor migration in preferential pathways, Restricted Nonresidential 12-hour workday exposure (ug/m^3):				**4.0**	**4.0**	**25**	**25**	**250**	**250**	**82**	**82**
MH-1260B	Sanitary Sewer	12:58	3/3/2022	**7.19**	--	**84.54**	--	0.00	--	0.00	--
MH-1260B	Sanitary Sewer	12:25	3/7/2022	**0.54**	--	**92.73**	--	0.00	--	0.00	--
MH-1260B	Sanitary Sewer	12:23	3/8/2022	**1.82**	--	**162.47**	--	0.00	--	0.00	--
MH-1260B	Sanitary Sewer	12:09	3/9/2022	**3.27**	--	**268.39**	--	0.00	--	0.00	
MH-1260B	Sanitary Sewer	12:29	3/10/2022	**4.55**	--	**255.92**	--	0.00	--	0.00	--
CO-A-B-54	Cleanout	13:33	2/24/2022	0.00	--	**146.95**	--	0.00	--	0.00	--
CO-A-B-54	Cleanout	12:26	2/25/2022	0.00	--	0.00	--	**186.13**	--	0.00	--
CO-A-B-54	Cleanout	13:55	2/28/2022	**6.55**	--	0.0 J	--	0.0 J	--	0.0J	--
CO-A-B-54	Cleanout	13:16	3/1/2022	0.00	--	**146.91**	--	0.00	--	0.00	--
CO-A-B-54	Cleanout	14:12	3/2/2022	0.00	--	0.00	--	**70.17**	--	0.00	--
CO-A-B-54	Cleanout	14:06	3/4/2022	0.00	--	0.00	--	**14.71**	--	0.00	--
CO-A-B-54	Cleanout	0:00	3/7/2022	**5.79**	--	**222.25**	--	**34.46**	--	0.0J	--
CO-A-B-54	Cleanout	13:15	3/8/2022	0.00	--	**115.61**	--	0.00	--	0.00	--
CO-A-B-54	Cleanout	12:34	3/9/2022	0.00	--	0.00	--	**188.47**	--	0.00	--
CO-A-OB-54	Cleanout	12:53	2/25/2022	0.00	--	0.00	--	**791.48**	--	0.00	--
CO-A-OB-54	Cleanout	12:52	3/9/2022	**38.04**	--	**124.52**	--	0.00	--	0.00	--
CO-A-OB-54	Cleanout	11:55	3/10/2022	0.00	--	0.00	--	**1227.25**	--	0.00	--
MH-B-90	Process Line	14:15	2/25/2022	0.00	--	0.00	--	0.00	--	0.00	--
MH-B-90	Process Line	14:02	2/25/2022	0.00	--	0.00	--	0.00	--	0.00	--
MH-A-B-36	Sanitary Sewer Secondary Location	13:51	2/25/2022	0.0 J	--	**165.55**	--	0.00	--	**3.90**	--
MH-A-B-36	Sanitary Sewer Secondary Location	12:29	3/4/2022	**8.59**	--	**458.86**	--	0.00	--	0.0J	--
MH-A-B-36	Sanitary Sewer Secondary Location	13:43	3/7/2022	0.00	--	**123.48**	--	0.00	--	0.00	--
MH-A-B-36	Sanitary Sewer Secondary Location	12:36	3/8/2022	0.00	--	**326.05**	--	0.00	--	0.00	--
MH-A-B-36	Sanitary Sewer Secondary Location	11:33	3/9/2022	**37.98**	--	**272.27**	--	0.00	--	0.00	--
MH-A-B-36	Sanitary Sewer Secondary Location	10:39	3/10/2022	0.00	--	**54.84**	--	**3.86**	--	0.00	--
MH-J-90	Sanitary Sewer Tertiary Location	13:50	3/7/2022	0.00	--	0.0J	--	0.00	--	0.00	--
MH-J-90	Sanitary Sewer Tertiary Location	13:32	3/8/2022	0.00	--	0.00	--	0.00	--	0.00	--
MH-J-90	Sanitary Sewer Tertiary Location	13:10	3/9/2022	0.00	--	0.0J	--	0.00	--	0.00	
MH-J-90	Sanitary Sewer	13:33	3/10/2022	0.00	--	0.00	--	0.00	--	0.00	--
CO-C-92	Cleanout	14:48	2/25/2022	0.00	--	0.00	--	0.00	--	0.00	--
MH-1257	Sanitary Sewer Secondary Location	10:45	3/7/2022	0.00	--	**27.01**	--	0.00	--	0.00	--
MH-1257	Sanitary Sewer Secondary Locaiton	10:56	3/9/2022	0.00	--	**6.11**	--	0.00	--	0.00	--
MH-1258	Sanitary Sewer Secondary Locaiton	10:14	3/7/2022	0.00	--	**43.02**	--	0.00	--	**17.28**	--
MH-1258	Sanitary Sewer Secondary Locaiton	9:33	3/10/2022	0.00	--	**27.51**	--	0.00	--	0.00	--
MH-1258	Sanitary Sewer Secondary Locaiton	10:31	3/8/2022	0.00	--	0.00	--	0.00	--	0.00	--

Table 1
FROG Screening and Co-Located Grab Sampling Results
Ford Livonia Transmission Plant
36200 Plymouth Road
Livonia, Michigan

Sample ID Number	Measured Feature	Time	Date	TCE (ug/m^3)	TCE ($ug/m^{3)}$ (grab)	cis-1,2-DCE (ug/m^3)	cis-1,2-DCE (ug/m^3) (grab)	trans-1,2-DCE (ug/m^3)	trans-1,2-DCE (ug/m^3) (grab)	PCE (ug/m^3)	PCE (ug/m^3) (grab)
Site Specific Volatilization to Indoor Air Criteria to evaluate vapor migration in preferential pathways, Restricted Nonresidential 12-hour workday exposure (ug/m^3):				**4.0**	**4.0**	**25**	**25**	**250**	**250**	**82**	**82**
MH-1232	Sanitary Sewer Optional Location	14:18	3/9/2022	0.00	--	**60.01**	--	0.00	--	0.00	--
MH-1232	Sanitary Sewer Optional Location	13:36	3/10/2022	0.00	--	0.00	--	**0.04**	--	0.00	--
MH-B-22	Sanitary Sewer	11:01	3/10/2022	**37.97**	--	**129.17**	--	0.00	--	0.00	--

Notes:

1. All results are in micrograms per cubic meter (ug/m3).

2. Locations were screened with a FROG-5000 gas chromatograph. Results with "(grab)" are 1-liter Summa canister grab sample results co-located with Frog screening results. Grab samples were analyzed via modified United States Environmental Protection Agency (USEPA) Method TO-15.

Bold Result exceeds the Detection Limits.

BOLD Result exceeds the Site Specific Criteria (ug/m^3) for 12 hour exposure.

Abbreviations:

EGLE Department of Environmental, Great Lakes and Energy

TCE Trichloroethene

DCE Dichloroethene

PCE Tetrachloroethene

ID Identification

-- A co-located grab sample was not collected.

< Denotes not detected above reporting limit or method detection limit.

J Estimated value.

This document is a DRAFT document that has not received approval from EGLE. This document was prepared pursuant to a court Consent Decree. The opinions, findings, and conclusions expressed are those of the authors and not those of EGLE.

This document is a DRAFT document that has not received approval from EGLE. This document was prepared pursuant to a court Consent Decree. The opinions, findings, and conclusions expressed are those of the authors and not those of EGLE.

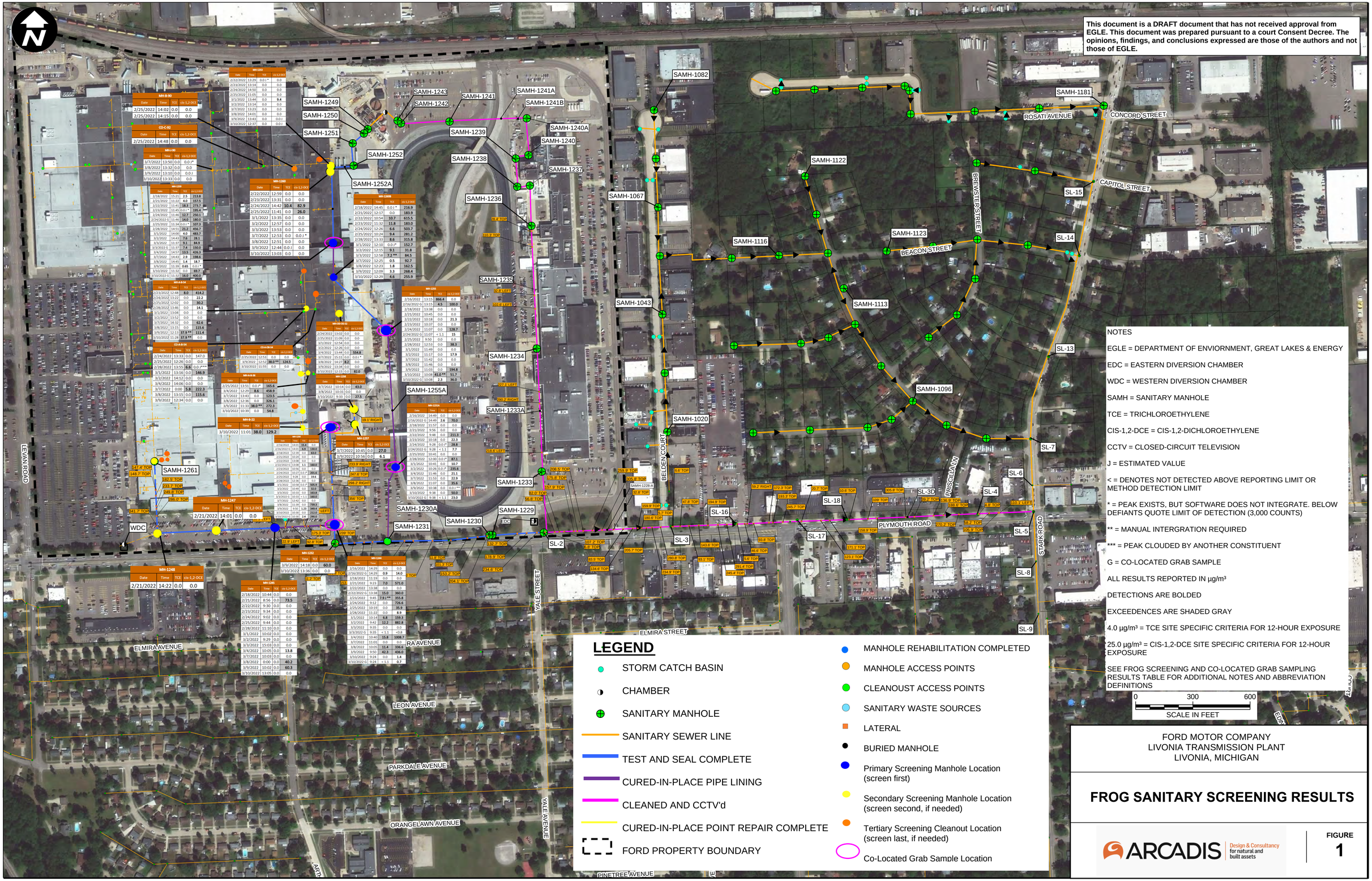

NOTES

EGLE = DEPARTMENT OF ENVIORNMENT, GREAT LAKES & ENERGY

EDC = EASTERN DIVERSION CHAMBER

WDC = WESTERN DIVERSION CHAMBER

SAMH = SANITARY MANHOLE

TCE = TRICHLOROETHYLENE

CIS-1,2-DCE = CIS-1,2-DICHLOROETHYLENE

CCTV = CLOSED-CIRCUIT TELEVISION

J = ESTIMATED VALUE

< = DENOTES NOT DETECTED ABOVE REPORTING LIMIT OR METHOD DETECTION LIMIT

* = PEAK EXISTS, BUT SOFTWARE DOES NOT INTEGRATE. BELOW DEFIANTS QUOTE LIMIT OF DETECTION (3,000 COUNTS)

** = MANUAL INTERGRATION REQUIRED

*** = PEAK CLOUDED BY ANOTHER CONSTITUENT

G = CO-LOCATED GRAB SAMPLE

ALL RESULTS REPORTED IN µg/m³

DETECTIONS ARE BOLDED

EXCEEDENCES ARE SHADED GRAY

4.0 µg/m³ = TCE SITE SPECIFIC CRITERIA FOR 12-HOUR EXPOSURE

25.0 µg/m³ = CIS-1,2-DCE SITE SPECIFIC CRITERIA FOR 12-HOUR EXPOSURE

SEE FROG SCREENING AND CO-LOCATED GRAB SAMPLING RESULTS TABLE FOR ADDITIONAL NOTES AND ABBREVIATION DEFINITIONS

LEGEND

- STORM CATCH BASIN
- CHAMBER
- SANITARY MANHOLE
- SANITARY SEWER LINE
- TEST AND SEAL COMPLETE
- CURED-IN-PLACE PIPE LINING
- CLEANED AND CCTV'd
- CURED-IN-PLACE POINT REPAIR COMPLETE
- FORD PROPERTY BOUNDARY
- MANHOLE REHABILITATION COMPLETED
- MANHOLE ACCESS POINTS
- CLEANOUST ACCESS POINTS
- SANITARY WASTE SOURCES
- LATERAL
- BURIED MANHOLE
- Primary Screening Manhole Location (screen first)
- Secondary Screening Manhole Location (screen second, if needed)
- Tertiary Screening Cleanout Location (screen last, if needed)
- Co-Located Grab Sample Location

FORD MOTOR COMPANY
LIVONIA TRANSMISSION PLANT
LIVONIA, MICHIGAN

FROG SANITARY SCREENING RESULTS

ARCADIS Design & Consultancy for natural and built assets

FIGURE 1

CITY: Novi DIV: ENV DB: MG PIC: R. ELLIS PM: K. HINSKEY PROJECT NUMBER: 30050315 COORDINATE SYSTEM: NAD 1983 StatePlane Michigan South FIPS 2113 Feet Intl C:
\Users\ak00826\ARCADIS(1)\Manufacturing Sector Team Site - For GEC's\GIS file\Figure 7_Sanitary_Sewer_PCA-BOR_MPK.mxd PLOTTED: 10-02-2022 16:26:56 BY: ak00826